



2011.12.30

DOCUMENTOS PREVISIONAIS DE GESTÃO PARA O ANO DE 2012 - Presente a deliberação da Câmara Municipal, aprovada na sua reunião de 2011.12.20, em anexo.-----

Deliberação: - A Assembleia Municipal delibera aprovar, nos termos do n.º 2, alínea b), do Artigo 53.º, da Lei n.º 169/99, de 18 de Setembro, os "DOCUMENTOS PREVISIONAIS DE GESTÃO PARA 2012", em anexo-----

Esta deliberação foi tomada por 39 votos a favor, 16 votos contra e 5 abstenções. Encontravam-se na sala 60 membros dos 65 que compõem a Assembleia Municipal. -----

Esta deliberação foi aprovada em minuta no final da reunião por 59 votos a favor, 0 votos contra e 0 abstenções. Encontravam-se na sala 59 membros dos 65 que compõem esta Assembleia Municipal. -----

A Mesa da Assembleia,



Câmara Municipal de Felgueiras

P. Gilroy

[Handwritten initials]

Ordem do dia
Ponto n.º 11

Acta n.º 24
2011.12.20

[Handwritten notes and signatures]

DOCUMENTOS PREVISIONAIS DE GESTÃO E MAPA DE PESSOAL PARA O ANO DE 2012 – Nos termos do Artigo 64º, n.º 2, alínea c) da Lei n.º 169/99, de 18 de Setembro, republicada pela Lei n.º 5-A/2002, de 11 de Janeiro, e do n.º 3 do Artigo 5º da Lei n.º 12-A/2008, de 27 de Fevereiro, são presentes para submissão à aprovação da Assembleia Municipal, os Documentos Previsionais de Gestão e o Mapa de Pessoal para o ano 2012, constituídos por: -----

A. Orçamento do Município para o ano de 2012, que acusa a receita de € 63.907.023,00 (sessenta e três milhões novecentos e sete mil e vinte e três euros) e igual quantia de despesa, e as Grandes Opções do Plano, as quais integram o Plano Plurianual de Investimentos e o Plano de Actividades Municipais para os anos de 2012 a 2015, identificando os objectivos, programas, projectos e acções que esta autarquia se propõe realizar;-----

B. Mapa de Pessoal para o ano de 2012. -----

Foi dado cumprimento ao Estatuto do Direito de Oposição.-----

O Senhor Presidente da Câmara informou o seguinte: os instrumentos de gestão agora apresentados, para além de realistas, revelam ambição de criar cada vez mais melhor qualidade de vida em Felgueiras, como se pode observar através da obra em terreno, da obra lançada e da obra a lançar, tendo sempre o elemento fundamental da nossa política o centro nas famílias e no apoio social.

O orçamento para 2012 é inferior aos anteriores e só não baixamos mais pelo volume de obras em curso.

Aproveito para realçar alguns agregados que revelam a ambição deste instrumento de gestão:

Educação: cerca de 8.000.000,00 euros entre investimento, equipamento e despesas de funcionamento ao nível da educação;

Acção social: entre obras e apoio social um valor superior a 650.000,00 euros;





Câmara Municipal de Felgueiras

R.
G. L. M.

Handwritten mark

Handwritten mark

Handwritten mark

Handwritten mark

Handwritten mark

Cultural: entre obras e investimento e gestão/política cultural, um valor superior a 5.000.000,00 euros;

Ambiente: água, saneamento e resíduos, entre investimentos e gestão, um valor superior a 10.000.000, 00 euros;

Funções económicas diversas: rede viária e insuficiência energética e pólo tecnológico, um valor aproximado de 5.000.000,00 euros;

Ao nível de funções gerais: comunicações, encargos com instalações, refeições escolares, seguros e outras, um valor superior a 5.000.000,00 euros.

Ao nível do mapa de pessoal as alterações são pontuais e prendem-se com necessidades muito específicas e/ou de equipamentos que irão entrar em funcionamento em 2012 e que irão exigir um enquadramento no seu funcionamento no mapa de pessoal.

Entendo ser estes os documentos de gestão para a Câmara Municipal/Município de Felgueiras os mais adequados e rigorosos e que melhor respondem às exigências e constrangimentos que o país vive.

Deliberação – A Câmara delibera aprovar os Documentos Previsionais de Gestão e o Mapa de Pessoal para o ano de 2012. Remeta-se à Assembleia Municipal. Esta deliberação foi tomada por quatro votos a favor e três votos contra dos Senhores Vereadores Dra. Fátima Felgueiras, Dr. Bruno Carvalho e Eduardo Bragança.-----

Os Senhores Vereadores Dra. Fátima Felgueiras e Dr. Bruno Carvalho prestaram a declaração de voto, em anexo.-----

O Senhor Vereador Eduardo Bragança prestou a seguinte declaração de voto: " Foi com grande admiração que tomamos conhecimento do orçamento para o ano de 2012 e das Grandes Opções do Plano para 2012/2015, porque os documentos citados são **irrealistas** e revelam a **irresponsabilidade** que tem caracterizado este executivo municipal, ao contrário do que teimosamente, o Sr. Presidente de Câmara, Dr. Inácio Ribeiro, pretende fazer crer, procurando tentar passar uma imagem de rigor e de austeridade.





Câmara Municipal de Felgueiras

R.
Gulberg

São **irrealistas** porque continuam a conter valores excessivos para rubricas que conforme se pode comprovar pelos orçamentos anteriores não correspondem à verdade como são o caso a título de exemplo das verbas destinadas para as Juntas de Freguesia, Voluntariado Jovem e Apoio à Terceira Idade, para além disso são apresentadas obras, como é o caso do Pavilhão Multiusos, que atendendo à grave situação económica e financeira que o país enfrenta, só por mero devaneio político e desorientação estratégica é que alguém pode equacionar uma obra desta envergadura. Acresce a tudo isto que nas Grandes Opções do Plano para 2012/2015 não são apresentadas infra-estruturas estruturantes e dinamizadoras para o concelho, para que possam recolocar Felgueiras no caminho do desenvolvimento económico e que sejam geradoras de oportunidades para sediar a juventude em Felgueiras. Aquilo que verificamos são um conjunto de suposições sem fundamento, sem rigor e que demonstram a falta de visão estratégica e de conhecimento sobre a realidade de Felgueiras. Felgueiras é um concelho sem futuro tendo como base aquilo que nos é proposto.

São **irresponsáveis** porque em termos de esforço do município, no que diz respeito à poupança, o município de Felgueiras não segue as orientações da Troika, nem aos insistentes pedidos e apelos de Pedro Passos Coelho em cortar nas despesas e poupar de forma a Portugal baixar o défice. Um orçamento municipal de 63.907.023,00 (sessenta e três milhões noventa e sete mil e vinte e três euros) para além de irrealista é revelador de irresponsabilidade. Perante esta situação e o desperísimo que é evidenciado no orçamento apresentado, para o Dr. Inácio Ribeiro Felgueiras é um concelho que passa ao lado da crise.

As situações acima descritas já são suficientes para justificar o sentido de voto do Partido Socialista, mas não podemos ficar calados quando assistimos a um conjunto de situações sem precedentes no concelho de Felgueiras.

Desde logo, lamentamos a apropriação intelectual, moral, política e "física" das obras que decorrem e de outras que vão iniciar em Felgueiras. Dizer que o actual Executivo





Câmara Municipal de Felgueiras

P.
GTM
X
7
#

Municipal tem em curso a concretização de uma vasta obra física e que está a decorrer o maior volume de obras de que há memória e que irá dotar o concelho de meios, vias rodoviárias e equipamentos culturais, desportivos e outros vocacionados para o lazer, assim como de infra-estruturas básicas, nomeadamente a expansão redes de água e saneamento, tendo em vista uma melhor qualidade de vida dos munícipes, sem reconhecer o mérito a quem soube em tempo oportuno procurar os apoios necessários para a execução das obras, apropriando-se desses méritos e enganando os felgueirenses não pode exigir respeito, não pode apelar à seriedade, não pode merecer a confiança quer da oposição quer mesmo dos munícipes de Felgueiras. *À mulher de César não basta ser séria... tem que parece-lo*, foi este o provérbio popular que me lembrei ao ler a vossa justificação para o orçamento e grandes opções do plano que apresentam... é gritante a falta de seriedade que revelam, pelas razões já apontadas. É tal o descaramento que chegam ao ponto de reclamar como vossas as obras dos centros escolares, a Casa das Artes, a conclusão da variante, os apoios financeiros para a recuperação da Casa das Torres, o Centro de Acolhimento, Arquivo Municipal e a extensão da rede de água e de saneamento. Têm noção do ridículo a que chegaram? Estamos certos que não, tal é o vosso descaramento! Entendemos que este executivo deveria ter algum recatamento face à demora na inauguração e colocação em funcionamento de estruturas e espaços vitais para os Felgueirenses... Claro que, essa incompetência poderá ter duas leituras: a primeira, de que foram incapazes; a outra, é a de que tentaram prolongar o mais possível a abertura dos equipamentos para reclamarem tal obra como sua... Lamentável...

Depois a perplexidade cresce quando das vossas palavras aferimos que uma das vossas ambições é a criação de emprego, para que os jovens criem raízes em Felgueiras. Os jovens já sabem qual a vossa ambição e com aquilo que podem contar em matéria de emprego. No passado, vocês diziam que a Câmara Municipal de Felgueiras era o maior empregador do concelho, e hoje, continua a ser; mas se olharmos para os assessores do presidente e técnicos municipais, os lugares de emprego que criam são para pessoas fora do concelho e para amigos da mesma cor

4 / 8



Felgueiras
cidade



Câmara Municipal de Felgueiras

R.
gph

Handwritten notes and signatures in blue ink, including a large 'X' and several initials.

partidária. Que incentivos e apoios têm proporcionado a investidores que queiram criar emprego em Felgueiras? Que incentivos têm proporcionado a empresários e comerciantes locais para fomentar a criação de emprego? Acha que é com a criação de taxas e imposto, como é o caso da Derrama que atrai emprego? É lamentável, é uma afronta esta vossa ambição quando sabemos que os sinais que dão apenas estão direccionados para alimentar o vosso despesismo.

E por falar em despesismo, apesar de concordarmos com o arrelvamento do Estádio Dr. Machado de Matos, não podemos ficar indiferentes aos montantes gastos cerca de 500 mil euros quando a obra foi adjudicada por 200 mil euros conforme se pode ler em documentos disponíveis no site do município. A nossa indiferença e preocupação são ainda maiores depois das declarações do Dr. Inácio Ribeiro na Assembleia Municipal realizada na cidade da Lixa que não iria pactuar com derrapagens orçamentais, nem com a incompetência na apreciação de projectos por parte dos técnicos. Perante esta derrapagem, e tendo presente que as obras no estádio ainda não terminaram perguntamos quem são os culpados por esta derrapagem? Quem são os incompetentes e irresponsáveis? Sim, porque o valor em questão revela irresponsabilidade e incompetência.

É imoral alimentar o sonho e a ilusão às pessoas! Apontar no orçamento e nas grandes opções do plano o Centro Escolar da Longra quando o governo liderado pelo Dr. Passos Coelho já advertiu que não há mais escolas, concluímos que das duas uma, ou vocês gostam de enganar, mentir, às pessoas, iludindo-as ou entre vós e o governo central não há entendimento e falam a duas vozes!

As preocupações que revelam em desenvolver as freguesias e estabelecer protocolos de parcerias a fim de dotá-las de novas infra-estruturas é desmentida pelo valor orçamentado quando comparado com os anos anteriores. Em 2011, tinham orçamentado uma verba de 1.712.879 euros, para 2012, estão previstos 1.235.000 euros, menos 500 mil euros em relação ao ano anterior, é reduzindo o valor a transferir e apoio às freguesias que querem reforçar a vossa acção e intervenção?





Câmara Municipal de Felgueiras

P.
gabinete



67 #

cin

67 - 11
67 - 11
67 - 11

67

Mais, ao olharmos para o orçamento, verificamos que os 500 mil euros subtraídos às freguesias vão directamente para as despesas do gabinete de apoio ao Dr. Inácio Ribeiro. Que belo exemplo, que amigos das freguesias se estão a revelar o Dr. Inácio Ribeiro e o Dr. João Sousa. Lamentamos que até hoje o requerimento apresentado pelo Partido Socialista sobre as verbas transferências durante o ano de 2011 ainda não tenha sido respondido, repudiamos esta atitude desrespeitadora dos direitos das oposições e esta também é uma das razões que sustentam o nosso sentido de voto. Claro que no que diz respeito pelos direitos da oposição, V. Exas. não estarão muito preocupados, pois quando for necessário, saberão procurar na internet um qualquer relatório, de um qualquer município, para com pequenas alterações o submeterem à consideração, relatando e espelhando assim uma qualquer realidade de um município português.

Mais uma vez e à semelhança do que ocorreu no ano anterior, este executivo municipal rejeitou a proposta do Partido Socialista para a devolução integral do valor de 5% do IRS liquidado a todos os munícipes contribuintes deste imposto residentes em Felgueiras. As razões do Partido Socialista prendiam-se com a preocupação social que revelamos e que vimos defendendo ao longo destes dois anos. A nossa coerência esbarrou na insensibilidade social deste executivo e em particular do Dr. Inácio Ribeiro, contrariando assim o discurso social que tanto apregoa. De um ano para o outro este valor aumenta cerca de 100 mil euros o que vem confirmar a argumentação apresentada pelo PS que se caracterizava pelo aumento das sobretaxas criadas sobre o subsídio de Natal de todos os portugueses e as sobretaxas sobre o subsídio de Férias e Natal dos funcionários públicos, mas nem isto demoveu este executivo do Dr. Inácio Ribeiro. Aprovar a proposta do PS seria um bom exemplo de boa política social.

Um dos temas pelos quais o Partido Socialista vem contestando e que mais uma vez serve de apoio para a nossa tomada de posição, é o das Empresas Municipais. Ao longo deste tempo vimos reclamando o encerramento das Empresas Municipais uma vez que as mesmas têm vindo a dar prejuízo, e conforme se pode verificar pelas





Câmara Municipal de Felgueiras

↑
gplm

✓

07

07

07

07

07

transferências que lhes estão destinadas, estas têm vindo a aumentar de ano para ano. Se a posição do Partido Socialista foi ignorada por este executivo, esperávamos uma atitude mais responsável depois de conhecidas as regras impostas pela Troika que mais não são de orientações que vão no sentido de encerrar todas as Empresas Municipais que dêem prejuízo e que as mesmas deveriam ser geridas por funcionários da autarquia como forma de reduzir despesas. Nada disto foi seguido por este executivo, que mais uma vez fez ouvidos moucos aos apelos de um esforço municipal no sentido de reduzir as despesas. Inácio Ribeiro continua de costas para o país e toma uma atitude igual ao da avestruz, enfiando a cabeça na areia fingindo nada ver.

É com preocupação que notamos um aumento considerável, cerca de 300 mil euros, na rubrica de aquisições de bens e serviços. Rubrica que na nossa opinião serve para dar seguimento à política populista e despesista que durante estes dois anos poluiu o concelho com cartazes, infomails e outdoors com que este executivo engana os felgueirenses.

Continuamos a verificar um aumento desmesurado das rubricas designadas por outros, com valores demasiado altos, que levantam suspeitas e não deixam perceber o verdadeiro alcance das mesmas. Condenamos esta política de sonegação da verdade.

Em jeito de conclusão, e depois de termos apelidado estes documentos de irrealistas, irresponsáveis, que são uma afronta e que continuam na senda do despesismo, acrescentamos que os mesmos são usurpadores, arrogantes, prepotentes e que faltam à verdade. São documentos que conforme temos vindo a verificar vão ficar muito aquém dos níveis de execução e por isso é nosso entendimento que dada a situação grave que o país vive o orçamento deveria ser mais realista e seguir as orientações da Troika.

Por outro lado, constatamos que este executivo andou dois anos a concluir obras iniciadas nos mandatos anteriores. Consideramos o ano de 2012 importante para o lançamento de novas obras de forma a precaver a continuidade do desenvolvimento

7 / 8



Felgueiras
P. 010104



Câmara Municipal de Felgueiras

J. G. G.

caj

do concelho quer nos domínios económicos e estratégicos, nada disso se verifica nos referidos documentos, estando assim hipotecado o futuro de Felgueiras e das novas gerações! A acção deste executivo apenas se caracterizou a acções de pura gestão, este executivo foi um mau gestor das obras do passado e que não teve capacidade nem engenho para atrair investimento.”



Felgueiras
Eduardo Pinheiro
caj
J. G. G.
Shelton
J. G. G.

guy

✗ 07
** m*
W
SPH
87

ORÇAMENTO
OPÇÕES DE PLANO
2012

Felgueiras
FUTURO

7963254

1587963254

1. INTRODUÇÃO

O actual Executivo Municipal tem em curso a concretização de uma vasta obra física e social.

Está a decorrer o maior volume de obras de que há memória e que irá dotar o concelho de meios, vias rodoviárias e equipamentos culturais, desportivos e outros vocacionados para o lazer, assim como de infra-estruturas básicas, nomeadamente a expansão redes de água e saneamento, tendo em vista uma melhor qualidade de vida dos munícipes.

Apesar do difícil momento que atravessamos e que se traduz na maior crise económica e financeira desde o 25 de Abril de 1974, estamos a construir o futuro da nossa terra através da obra física, mas desde o orçamento anterior que são bem visíveis as apostas nas áreas sociais. Por antecipação, a autarquia tem vindo a dinamizar uma política social que procura corresponder à resolução de muitos dos problemas dos mais carenciados e daqueles que mais sofrem neste momento particularmente difícil.

O actual orçamento, que reflecte os cortes brutais que as autarquias sofreram e as dificuldades que todos atravessamos, é marcadamente um orçamento social e que visa dar continuidade às apostas na Juventude, na Educação, no Ambiente, na Cultura, no Desenvolvimento Económico e no Apoio às Instituições, Associações e Juntas de Freguesia.

Este Orçamento está adaptado à dura realidade actual, mas não pode deixar de ser ambicioso na prossecução e realização de obras em curso, obras planeadas e também expectante relativamente às candidaturas que estão em fase de análise para aprovação e de outras candidaturas que estão a ser preparadas. O emprego, a investigação, a ciência e a tecnologia serão as áreas de aposta do Município para triar os desafios futuros. Queremos que os nossos jovens cresçam, estudem, constituam família, tenham emprego e habitação e que possam usufruir de espaços de lazer e possam afirmar que têm qualidade de vida, aqui em Felgueiras.

Vivemos tempos cada vez mais difíceis. Depois de a autarquia ter sido condicionada pelos cortes nas transferências de verbas para os municípios por parte da Administração Central durante 2011 e de sermos confrontados com novos cortes no Orçamento de Estado para 2012, somos confrontados, ainda, com uma crise que se instalou na nossa economia com influência directa ao nível da execução da receita.

Desde que o actual Executivo iniciou funções, as preocupações sociais norteiam a acção da autarquia. Assim, em 2012, reforçaremos a aposta no social e centraremos a sua atenção nos felgueirenses que mais precisam de atenção e apoio.

Os próximos tempos serão difíceis, mas a nossa missão é contribuir para a diminuição das dificuldades e para a resolução dos problemas do concelho, para concretizarmos obra e para ajudarmos os felgueirenses a ultrapassar esta crise.

Continuamos a apostar no rigor e em diminuir o valor do Orçamento, mas tal é feito apenas até onde é possível garantir a concretização da obra física em execução e da obra social. Em ano de cortes sabemos que, mesmo com alguns ajustes, a parceria da autarquia será fundamental para as Instituições, Associações e Juntas de Freguesia.

As actividades desenvolvidas pelo município ou em parceria que se tornaram referência manter-se-ão ao longo de 2012, mas com uma preocupação na diminuição dos seus custos e/ou na procura de soluções que proporcionem uma maior economia de recursos.

Em 2012 e nos anos subsequentes vamos continuar a assistir a uma intensa actividade municipal através das obras em curso: PRU da Lixa, PRU de Felgueiras, ampliação da rede de abastecimento de água e da rede de saneamento, centros escolares, obras de manutenção em equipamentos municipais que nunca sofreram qualquer intervenção desde a sua construção, edificação de equipamentos culturais, desportivos e de lazer, intervenções nas Habitação Social, obras várias nas freguesias, entre outras.

Para além da aposta no Social, Obras Municipais, Educação, Juventude, Desporto e Ambiente, apostaremos na requalificação viária de alguns dos seus principais eixos viários municipais, devido ao facto de ainda estarem por concluir, de precisarem de requalificação ou de necessitarem de ser intervencionados devido à expansão de infra-estruturas um pouco por todo o concelho.

Simultaneamente à reorganização da macroestrutura da autarquia, estamos a melhorar as condições de atendimento aos munícipes, simplificando processos, de modo a diminuir o tempo de resposta às suas solicitações.

2. INTERVENÇÕES SECTORIAIS PARA 2012

2.1 ACÇÃO SOCIAL

Ao longo do mandato, o apoio às famílias, aos mais carenciados e aos mais desprotegidos continuará a ser a nossa maior aposta.

Continuaremos a reforçar políticas para ajudar a combater o flagelo do desemprego, a crise económica, as mais recentes medidas constantes do OE 2012, que limitaram ou puseram termo a muitos dos apoios sociais, o que originou a redução de vencimentos, aumento de impostos, redução ou corte temporário de 13^a mês e subsídio de férias, entre outras medidas, fruto dos acordos entre a União Europeia, FMI e BCE.

Os felgueirenses que foram penalizados por medidas de racionalização de custos por parte do Estado em 2011 e em 2012 encontrarão algum conforto nas medidas sociais previstas no Orçamento Municipal para o próximo ano.

Verificaremos ao longo do próximo ano um agravamento das dificuldades sociais e a autarquia manterá o espírito de aprofundamento de parcerias com as Instituições, Associações e Juntas de Freguesias, para procurar respostas sociais com medidas e iniciativas muito concretas direccionadas para o apoio aos que mais precisam e para a resolução dos problemas sociais vivenciados a nível concelhio.

Cientes das limitações, continuaremos a apoiar acções, projectos e candidaturas a financiamentos, para alargar a capacidade de acção destas.

As medidas implementadas de apoio às famílias, no que concerne à distribuição de material e de manuais escolares para todos os alunos do 1^o ciclo, assim como a entrega de manuais escolares aos alunos do 2^o ciclo, apesar das fortes condicionantes económico-financeiras, continuarão a ser uma certeza para as famílias. Em 2012 este plano de apoio social às famílias será alargado, com bastante esforço aos alunos do 3^o ciclo.

O Programa de Voluntariado Jovem está a ser implementado e em 2012 continuar-se-á a criar uma plataforma concelhia de voluntariado onde os jovens possam ser úteis às Instituições de Utilidade Pública, Juntas de Freguesia e Autarquia e estas possam aproveitar os conhecimentos científicos e tecnológicos dos nossos jovens.

O Cartão Sénior já permite a muitos idosos, em particular àqueles que têm escassos recursos, usufruírem de vantagens ou participações da autarquia em diversos serviços. Da mesma forma que ao longo de décadas

contámos com eles, está na hora de sentirem que podem contar connosco. Pretende-se que, em 2012, este projecto continue a ser um instrumento gerador de maior justiça, solidariedade e inclusão social.

A Comissão de Protecção de Crianças e Jovens de Felgueiras continuará a ser dotada de mais recursos, com o objectivo de melhorar o seu funcionamento, sendo simultaneamente criado um Centro de Acolhimento para minimizar o sofrimento das vítimas das adversidades da vida. Continuaremos a apoiar a deficiência e os mais desprotegidos no nosso concelho, pois esta é uma das nossas metas.

Ao nível da habitação social, continuar-se-á a efectuar obras em habitações sociais, em situações que se revelam prioritárias, criando-se condições para corresponder às necessidades de mais famílias e implementar-se-á uma intervenção de qualificação dos espaços exteriores, em particular no Bairro João Paulo II, em Várzea e em Sousa.

2.2 EMPREGABILIDADE/DESENVOLVIMENTO ECONÓMICO

Felgueiras é um concelho de referência a nível nacional pela alta empregabilidade resultante da capacidade dos nossos empresários, do labor dos nossos trabalhadores e pelas baixas taxas de desemprego comparativamente com o panorama nacional. No entanto, não podemos ficar a olhar para trás, pois temos que preparar o futuro para muitos jovens que terão dificuldade em arranjar emprego.

O sector do calçado deverá ser sempre visto como a alavanca do desenvolvimento concelhio, mas continuaremos a trabalhar em políticas pró-activas de empregabilidade e a planear o futuro dos felgueirenses, no que respeita à captação de investimento e ao planeamento de investimentos e de candidaturas que possam ser mais-valias. É imperioso atrair mais investimentos para o concelho e potenciar os existentes, diversificando e modernizando o tecido empresarial, gerador de emprego e riqueza.

A obra Casa das Torres, já em andamento, através da Loja do Turismo, congregará, a partir do próximo Verão, a promoção das nossas potencialidades, o Património e a Rota do Românico. Será factor de desenvolvimento do turismo cultural e de captação de turistas que impulsionarão a dinamização económica concelhia.

O Gabinete de Apoio ao Investidor será a nossa aposta para facilitar o investimento e apoiar empreendedores que encontrarão na Casa das Torres um espaço multifuncional de trabalho e de mostra das potencialidades económicas concelhias.

Na Zona de Acolhimento Empresarial de Várzea está prestes a desenvolver-se um projecto dimensionado à realidade actual, respondendo a necessidades de empresários que continuam a ter dificuldades em encontrar espaços para se estabelecerem.

No âmbito da aposta da autarquia em estabelecer parcerias com o Instituto Politécnico do Porto, foi recentemente assinado um protocolo que consiste no desenvolvimento do "Parque Politécnico de Felgueiras", por parte do Instituto Politécnico do Porto. Esta parceria terá como iniciativa municipal a criação do "Pólo Tecnológico de Felgueiras", no quarteirão urbano onde já se encontram as instalações da Escola Superior de Tecnologia e Gestão de Felgueiras.

Estamos a trabalhar para aliarmos o Ensino Superior à tecnologia num espaço que possa ser a afirmação nacional de um "cluster" do sector do calçado.

O comércio continua a ser uma preocupação e continuaremos a desenvolver actividades em articulação com associações empresariais e agentes empreendedores na região, com o objectivo claro de ajudar os comerciantes a ultrapassar o difícil momento que todos vivemos. O trabalho em parceria continuará a ser privilegiado porque estamos seguros que desta conjugação de esforços resultará num trabalho valioso em que todos saem a ganhar.

Assumindo as competências colectivas e seculares da nossa terra, promoveremos o desenvolvimento integrado do mundo rural, ligando o turismo e a gastronomia ao vinho verde, ao Kiwi, ao melão casca de carvalho e a outros produtos locais, na defesa dos nossos produtores. Os produtos típicos de Felgueiras: Pão-de-Ló, bordados, calçado, entre outros serão apoiados pela autarquia na sua afirmação e promoção pelos quatro cantos do mundo.

As festas concelhias são já uma referência na região. Nesse sentido, continuaremos a apoiar e a promover a sua realização e a assegurar o sucesso das parcerias, no contexto da realidade económica actual.

O Festival de Pão de Ló e de Doces Tradicionais promove o Pão-de-Ló, o património e a cultura do concelho, sendo um elemento de afirmação turística dos agentes económicos concelhios

Pretende-se que este Festival seja cada vez mais a afirmação de Pombeiro como "ex-libris" do concelho e de um projecto cultural para o Mosteiro e área envolvente. A actividade "Sabores In" continuará a ser mais um elemento da promoção gastronómica concelhia, apostando-se na afirmação no roteiro da região "Porto e Norte de Portugal".

A construção de um pavilhão Multiusos em Felgueiras está assinalada como uma prioridade que visa a promoção das actividades económicas, das modalidades desportivas de pavilhão e de espaços que tornem possível a

realização de grandes eventos. Desta forma continuaremos a procurar parceiros e a prepararmo-nos para a possibilidade de surgirem candidaturas que nos permitam enquadrar este equipamento, possibilitando, assim, a sua concretização.

2.3 JUVENTUDE, DESPORTO, EDUCAÇÃO E CULTURA

A Juventude é uma das nossas maiores riquezas e assume uma posição de topo na pirâmide etária concelhia. Somos um dos concelhos mais jovens da Europa e continuaremos a fazer da nossa Juventude uma bandeira. Estamos a criar condições para que os jovens cresçam e se revejam na nossa terra, usufruindo de equipamentos de educação, desportivos, de lazer e culturais. Os nossos jovens poderão permanecer em Felgueiras, encontrar emprego, constituir família e terem qualidade de vida.

A Política de Juventude concelhia dá voz aos Jovens e chama-os a participar. O Conselho Municipal da Juventude está a ser dinamizado e já se encontra em funcionamento o Espaço da Juventude, para apoio aos Jovens e Associações. O Cartão Jovem voltará a ser uma realidade, assim como a participação na Universidade Júnior e o Programa de Voluntariado Jovem. O Programa OTL permitirá desenvolver actividades nas férias e está a ser preparado um Programa de formação de animadores. O Parque Radical será uma realidade para os nossos jovens.

Os equipamentos de Lazer, que estão quase concluídos na Lixa na Praça do Comércio, no Ladário, e as intervenções na Zona Desportiva de Margaride e da Lixa dotarão estes espaços de mais e melhores equipamentos para a prática desportiva e para a ocupação dos tempos livres dos nossos jovens.

A EB1 de Borba de Godim será um projecto partilhado através de um concurso de ideias para a concretização naquele espaço de uma Casa da Juventude/Casa da Cidadania.

O Desporto continuará a ser fortemente apoiado através da construção de equipamentos, requalificação e realização de várias intervenções na rede de equipamentos existente. Depois da abertura da Piscina de Idães e requalificação do Estádio Dr. Machado de Matos, o Pavilhão de Regilde já está concluído e o de Torrados está em construção.

As obras na Zona Desportiva da Lixa dotarão este espaço de melhores acessibilidades e mais-valias desportivas. Simultaneamente estão a ser intervencionados equipamentos que necessitam de intervenções/requalificações: Piscina Municipal de Felgueiras, Pavilhão de Idães, Pavilhão de Moutelas e estão prestes a ser implementadas medidas de eficiência energética em diversos equipamentos desportivos.

Continuaremos a apoiar a realização de eventos desportivos no concelho que visem potenciar os atletas de Felgueiras, tais como provas de atletismo, BTT, natação, futebol amador e outras modalidades. Os constrangimentos financeiros levar-nos-ão a manter apoios às várias modalidades, mas adequando-os à realidade actual.

Os nossos campeões continuarão a ter a ajuda do Município e as Colectividades Desportivas, de acordo com o quadro legal em vigor, serão apoiadas, tal como consagrado no Regulamento de Apoio ao Desporto Amador.

A Educação é uma aposta para manter no que respeita à dotação do concelho de uma rede de infra-estruturas e equipamentos modernos e funcionais. Simultaneamente, continuaremos a dotar de meios técnicos, humanos e organizacionais directamente ou em colaboração com a Administração, que permitam dar às nossas crianças e jovens a melhor educação e formação para o futuro e aos profissionais da Educação e Pessoal Não Docente as melhores condições de trabalho.

Nesta área, parte da dotação inscrita em Orçamento destina-se à ampliação dos Centros Escolares de Penacova e Lagares e aguardamos a aprovação da candidatura para o Centro Escolar da Longra. Depois de terem sido abertos cinco Centros Escolares em 2009, sete em 2010 e dois em 2011, assim como a EB de Felgueiras, possuímos um parque escolar de alta qualidade que está a ser complementado com as intervenções da Parque Escolar nas Escolas Secundárias de Felgueiras e da Lixa.

Continua a ser feito um esforço na melhoria das condições de escolas do 1º Ciclo e Jardins de Infância, para que criem condições de funcionamento, quer através de investimentos directos da autarquia mas, principalmente, através do reforço da delegação de competências nas Juntas de Freguesia.

Continuaremos a dotar os estabelecimentos de ensino de melhores condições de funcionamento através de equipamentos informáticos, audiovisuais, de impressão/cópia, acesso à internet e comunicações, bem como através de fornecimento de material didáctico para a realização de actividades ao longo do ano lectivo.

O actual executivo aposta no alargamento da oferta de manuais escolares ao 3º Ciclo depois do impacto que esta medida teve no 1º e 2º Ciclos do Ensino Básico. A autarquia continuará a apoiar os alunos na rede de transportes escolares, no serviço de refeições, nas actividades extra-curriculares, na fruta escolar e nas diversas actividades que são organizadas pela Autarquia ou pela Comunidade Escolar

A Política Cultural do município será alicerçada na Casa das Artes de Felgueiras – Teatro Fonseca Moreira – que é um espaço abrangente. A primazia ao teatro não esmorecerá as outras valências que imprimiremos à programação do espaço. A música, a dança, o cinema, a pintura terão um palco para se projectarem.

A aposta cultural da autarquia, a exemplo do que foi desenvolvido no âmbito da Agenda Cultural do Verão, passa muito pelo apoio ao associativismo e talento local. Através do ciclo de programação intitulado *Territórios*, esta será a casa de todos os que trabalham e desenvolvem com empenho e seriedade a apologia da cultura e da arte.

Pretende-se também que Felgueiras integre uma visão de desenvolvimento do Município abrangente a um quarteirão, vocacionado para os equipamentos de cultura e arte, com edifícios arquitectonicamente ricos, que dinamizarão esta parte da cidade, como: a Casa das Artes, a multifuncional Casa das Torres, em execução e a projectada e performativa "Sensium Aula" (na antiga escola EB1 de Felgueiras, nº1).

As manifestações de afirmação da cultura e da expressão natural das crianças e alunos do nosso concelho, prosseguirão através de iniciativas como: o desfile de Carnaval, Dia Mundial da Criança, Concurso "Pinta...", Concurso Amigos da Floresta, Concurso de Presépios, Concurso de Espantalhos, Concurso Fonema a Fonema, entre outras.

Em matéria de obras significativas na área da cultura, destaque-se a construção do Arquivo Histórico Municipal e a adaptação/ampliação da Biblioteca Municipal que estão em execução, assim como as obras na casa da Cultura da Lixa.

A aquisição de uma viatura destinada à Biblioteca Itinerante, devidamente apetrechada de modernos meios audiovisuais, constituirá uma importante resposta às necessidades dos munícipes mais afastados dos centros urbanos.

O projecto da Casa da Cultura de Barrosas foi aprovado assim como a Casa do Adro, em Pombeiro que será acoplada à intervenção no Adro e Jardim do Claustro do Mosteiro de Pombeiro.

O Município continuará a procurar oportunidades para criar na EB1 do paraíso, em Airães, um espaço de cultura e de representação das actividades económicas locais e regionais daquela zona do concelho.

O Museu Casa do Assento, o Mosteiro de Pombeiro, os núcleos das Aldeias de Portugal de Codeçais e Burgo, o rico património natural de várias freguesias, o Centro Interpretativo da Villa Romana de Sendim e as igrejas Românicas serão elementos atractivos de turismo que, aliados à nossa capacidade de bem receber e às nossas potencialidades gastronómicas, ajudarão ao desenvolvimento da economia e à dinamização das freguesias. Continuarão a ser apoiadas as colectividades que desenvolvem meritória actividade cultural no concelho e o trabalho colaborativo e em parceria continuarão a ser privilegiados.

A continuação da edição da agenda cultural permite a integração e divulgação de todas as iniciativas que se desenvolvem no nosso concelho, em particular as principais comemorações e celebrações.

O Verão Cultural continuará a ser uma referência para os felgueirenses e para muitos que nos rodeiam num vasto programa cultural de animação desta época do ano (os espectáculos musicais, a Descalço, o Festival da Francesinha, a Festa do Emigrante e outras actividades).

2.4 AMBIENTE, ACESSIBILIDADES E ORDENAMENTO DO TERRITÓRIO

O Ambiente é uma aposta que não recolhe dividendos imediatos, mas é um imperativo municipal no desenvolvimento sustentável do concelho, por via de uma política que proporcione qualidade de vida aos cidadãos.

Depois de concluída a primeira fase de expansão da rede de Saneamento, está em execução toda a segunda fase de Saneamento. A primeira e segunda fase de expansão da rede de Água estão concluídas e brevemente iniciar-se-á a fase seguinte. Continuaremos a apostar no incentivo à ligação à rede pública de água e saneamento.

Vamos aumentar a oferta na recolha selectiva dos resíduos e em novas propostas de recolha de materiais perigosos a nível ambiental. O novo contrato de recolha dos Resíduos Sólidos Urbanos que, trará maior economia para os felgueirenses e um serviço prestado com maior qualidade aos nossos munícipes, está em curso, sendo que todos teremos que compreender a actual conjuntura económica ou financeira e a necessidade de racionalizar serviços.

Os estudos de planificação da construção de parques verdes em Felgueiras e Lixa prosseguirão.

A autarquia continuará a manutenção de várias vias rodoviárias concelhias e investirá faseadamente em projectos de infra-estruturação de vias fundamentais ao longo de todo o concelho e reivindicará, junto do Governo, a construção de vias consideradas fundamentais para a qualidade de vida dos felgueirenses.

Queremos melhorar as acessibilidades no concelho e alargaremos a intervenção que está a ser efectuada no centro da cidade a outros pólos urbanos. Serão implementados os Planos Municipal e Local de Mobilidade Terrestre, com financiamento recentemente aprovado, no RAMPA. Melhorar-se-á a segurança na rede viária municipal, as condições pedonais, para assegurar a segurança de automobilistas e peões.

O PDM está a ser revisto, o qual pretendemos que seja um instrumento ao serviço dos felgueirenses e do seu progresso. Daremos ênfase ao Plano de Regeneração Urbana nas cidades e nas vilas do concelho, ao nível dos arruamentos, espaços verdes e zonas pedonais.

2.5 FREGUESIAS

A aposta nas freguesias, apesar das condicionantes económicas e financeiras, é uma realidade quer na transferência de verbas para as Juntas de Freguesia quer na delegação de competências e meios para as Juntas de Freguesia para que se possam realizar tarefas e prestar serviços a um menor custo e com eficácia acrescida.

As grandes apostas na sinalização, eliminação de "pontos críticos" ao nível de acidentes, criação de condições de segurança, melhorias na iluminação e colocação de placas de toponímia foram manifestamente concretizadas nos últimos dois anos. Em 2012 apostaremos na concretização de obra nas freguesias que dêem resposta às necessidades da população, à semelhança do que foi feito em diversas intervenções ao longo do mandato.

Com o actual executivo, as Juntas de Freguesia continuarão a ser o parceiro privilegiado. Nesse sentido, continuará a ser feita uma forte aposta na aproximação do munícipe aos eleitos através de visitas às freguesias. Pretende-se que, descentralizando a acção do Executivo, se crie um clima de maior proximidade e de melhor conhecimento dos reais problemas das populações.

3. PROPOSTA

A Câmara Municipal, em cumprimento do disposto na alínea c) do n.º 2, do artigo 64º da Lei n.º 169/99, de 18 de Setembro e para os efeitos do que dispõe a alínea b), do n.º 2 do artigo 53º, do mesmo diploma legal, alterado e republicado pela Lei n.º 5-A/2002, de 11 de Janeiro, submete à aprovação da Assembleia Municipal, o Orçamento para o ano 2012 e as Grandes Opções do Plano para o quadriénio 2012/2015.

4. APRESENTAÇÃO DOS DOCUMENTOS PREVISIONAIS

O Orçamento para o ano de 2012 foi elaborado de acordo com as regras previsionais definidas no POCAL, D.L. n.º 54-A/99, de 22 de Fevereiro e suas alterações, seguindo a estratégia de contenção das despesas de funcionamento, procurando um crescimento sustentado das despesas de investimento, de forma a permitir o aumento do património duradouro da autarquia.

A elaboração do Orçamento assentou no levantamento, tão rigoroso quanto possível, das despesas obrigatórias, nomeadamente, encargos com o pessoal, encargos financeiros e outros encargos assumidos com terceiros, a que acrescem as dotações que garantem o funcionamento dos serviços e os investimentos em curso.

Relativamente à previsão de receitas provenientes de impostos, taxas, tarifas e fornecimento de serviços, considerou-se como valor máximo metade das cobranças efectuadas nos últimos vinte e quatro meses.

A actualização, liquidação e cobrança de taxas e outras receitas municipais serão efectuadas de acordo com o disposto nos regulamentos municipais em vigor e outros diplomas legais aplicáveis.

No que se refere ao financiamento externo, isto é, aos recursos provenientes de programas comunitários, protocolos com a Administração Central e com outras entidades, foram consideradas as importâncias respeitantes à componente comparticipada do investimento com a efectiva atribuição pelas entidades gestoras dos fundos.

R.

G. H. M.

X 67

Orçamento e Opções do Plano 2012

H
C
D
E
F
G
I
J
K
L
M
N
O
P
Q
R
S
T
U
V
W
X
Y
Z

As Grandes Opções do Plano para o quadriénio de 2012/2015 integram os projectos e acções previstos no Plano Plurianual de Investimentos a desenvolver pela autarquia e no Plano de Actividades Municipais as os projectos e acções a desenvolver pela autarquia, directa ou indirectamente, com financiamento assegurado no Orçamento do exercício.

O Plano Plurianual de Investimentos (PPI) para o quadriénio de 2012/2015 discrimina todos os projectos e acções a realizar por investimento, com referência a um período móvel de quatro anos e explicita a respectiva previsão da despesa.

O Plano de Actividades Municipais (PAM) para o quadriénio de 2012/2015 discrimina todos os projectos e acções a serem realizados directa ou indirectamente por outras entidades, com referência a um período de quatro anos e que implicam despesas de natureza corrente e de capital, a realizar/contratualizar pela autarquia.

5. ANÁLISE AO ORÇAMENTO DA RECEITA E DA DESPESA

O Orçamento para o ano económico de 2012 totaliza o montante global de 63 907 023,00€ (sessenta e três milhões, novecentos e sete mil e vinte e três euros), tanto para as receitas como para as despesas, discriminadas da seguinte forma:

RECEITA	VALOR	%	DESPESA	VALOR	%
Correntes	33 088 280,00	51,8	Correntes	33 088 280,00	51,8
Capital	30 818 743,00	48,2	Capital	30 818 743,00	48,2
TOTAL	63 907 023,00	100,0	TOTAL	63 907 023,00	100,0

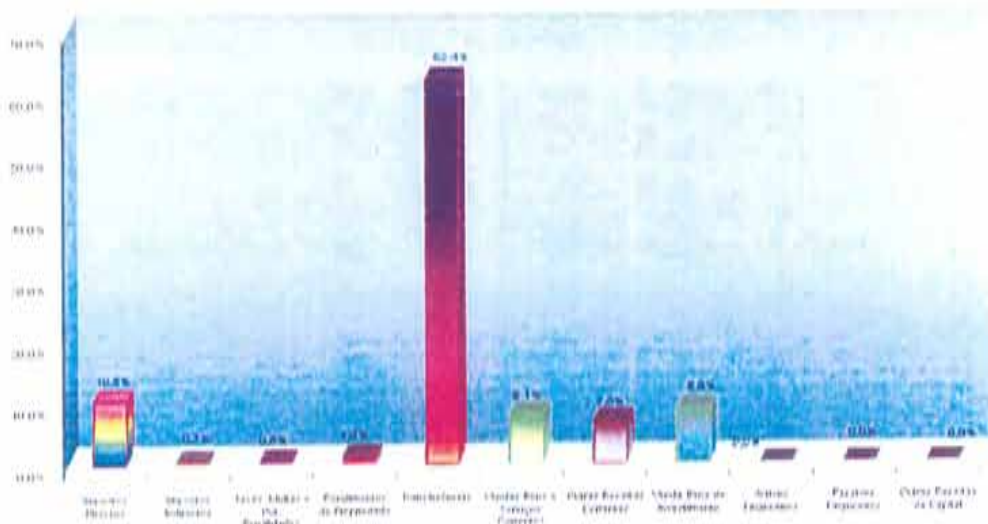
R.
gthy
A
g
 Orçamento e Opções do Plano 2012
A
cin
Z
sti
B

5.1 – ESTRUTURA DA RECEITA PREVISTA

Visão global da receita

Em termos de origem de recursos constata-se que 51,8% dos mesmos provêm de receitas de correntes e 48,2% de receitas de capital.

Para melhor percepção da estrutura da receita prevista para o ano de 2012, o gráfico seguinte evidencia as várias fontes de financiamento, segundo o seu peso na receita total.

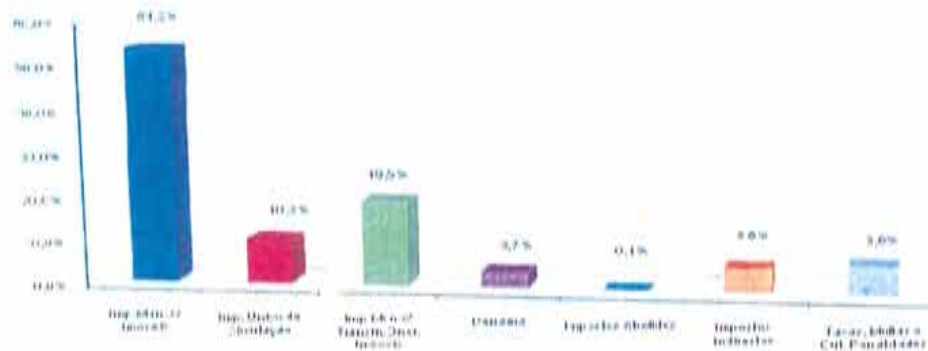


Da leitura do gráfico anterior, verifica-se que as **Transferências (correntes e de capital)** contribuem em maior peso no cômputo da previsão das receitas totais, ao representar 62,4% destas, seguindo-se os **Impostos Directos** com um peso de 10,5%, a **Venda de Bens de Investimento** com um contributo de 8,9% e a **Venda de Bens e Serviços Correntes** com um peso de 8,1%.

R.
 g...
 * * *


...
 ...
 ...
 ...
 ...
 ...

Estrutura das receitas tributárias



Das principais componentes que constituem o grupo de receitas fiscais, destacam-se o **Imposto Municipal sobre Imóveis (IMI)**, com o peso de 54,2% em relação ao total, o **Imposto Municipal sobre as Transmissões Onerosas de Imóveis (IMT)**, com 19,5% das receitas fiscais e o **Imposto Único de Circulação** com o peso de 10,3% em relação ao total.

Estrutura da receita corrente



Da observação do gráfico anterior, constata-se que a maior fatia das receitas correntes provém das **Transferências Correntes do Orçamento do Estado (44,5%)**, assumindo especial papel o valor do **Fundo de**

Equilíbrio Financeiro (FEF), o Fundo Social Municipal (FSM), a participação variável no IRS, as transferências para o Ensino pré-escolar e 1º ciclo, para as Actividades de Enriquecimento Curricular, para os Transportes Escolares e para a Gestão de Pessoal não Docente.

No cômputo da previsão das receitas correntes, os **Impostos Directos** contribuem com 20,3% das receitas correntes, de que fazem parte o Imposto Municipal sobre Imóveis, o Imposto Municipal sobre as Transmissões Onerosas de Imóveis, o Imposto Único de Circulação e a Derrama. A receita proveniente de **Venda de Bens e de Serviços Correntes**, constitui 15,9% do total da receita corrente, de que se destaca o fornecimento de água, resíduos sólidos, saneamento, rendas de habitação e edifícios e utilização de instalações culturais e desportivas.

Estrutura da receita de capital



À semelhança do que acontece com a estrutura das receitas correntes, também a previsão das receitas de capital para o ano de 2012 assenta nas **Transferências de Capital** como a principal fonte de financiamento (81,6%).

As receitas classificadas como transferências de capital, provêm do FEF (Fundo de Equilíbrio Financeiro), dos Fundos Comunitários associados a projectos já aprovados e outros apoios financeiros ou protocolos celebrados com a Administração Central.

A previsão de **Venda de Bens de Investimento** representa um peso de 18,4% do total da previsão das receitas de capital, relativos à alienação de património não estratégico do Município de Felgueiras que se encontra subaproveitado e que permitirá o financiamento de obras constantes do Plano Plurianual de Investimentos.

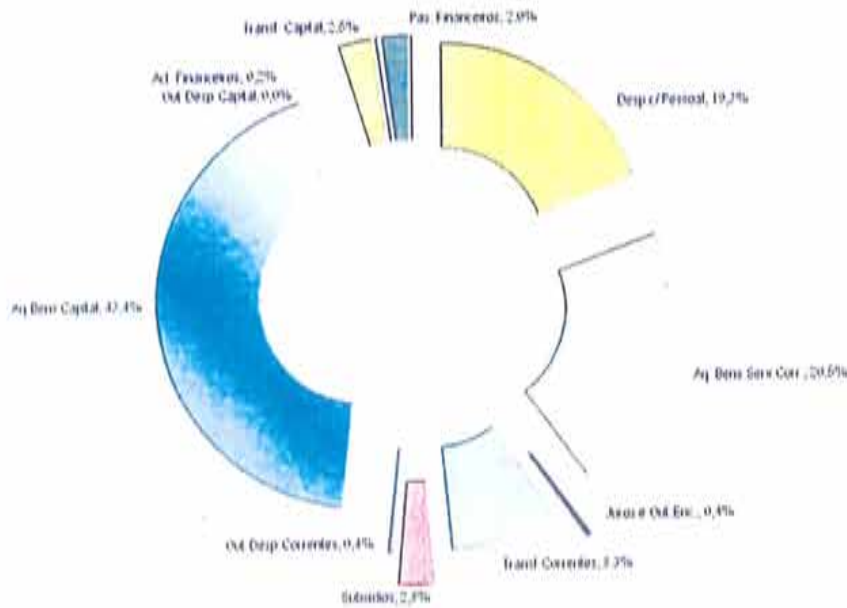
5.2 – ESTRUTURA DA DESPESA PREVISTA

Visão global da despesa

Em termos de aplicação de recursos verifica-se que 51,8% se destinam a suportar despesas de natureza corrente e 48,2% deslinam-se a suportar despesas de capital.

Estrutura económica da despesa

Em termos gráficos as diferentes rubricas que compõem a despesa têm a seguinte visualização:

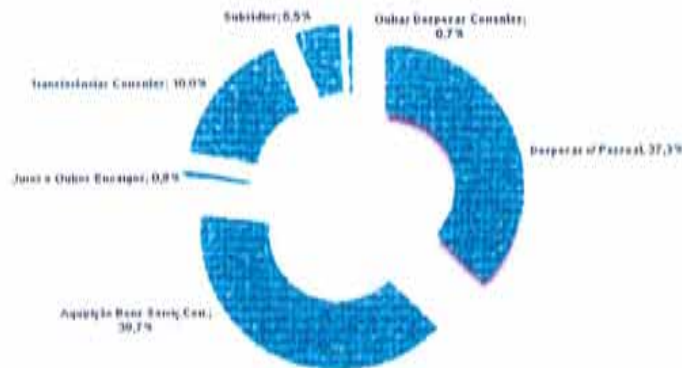


Da análise do gráfico anterior, extrai-se que a estrutura das despesas evidencia a preocupação do executivo em continuar a criar riqueza no concelho, porquanto a rubrica de Aquisição de Bens de Capital representa 43,4% da despesa total. Nesta rubrica estão contabilizadas as previsões com as despesas de capital, nomeadamente a aquisição de terrenos, construção de habitação, construção/recuperação de edifícios, construções diversas (estradas/ruas; redes de água, de saneamento), aquisição de equipamento de transporte, de maquinaria e equipamento diverso.

A **Aquisição de Bens e Serviços Correntes** representa 20,5% do total do orçamento da despesa e destina-se essencialmente à aquisição de bens diversos para a manutenção da máquina administrativa, para os diversos serviços operativos (água, saneamento, lixo, viação, trânsito, espaços verdes, iluminação, ambiente, protecção civil, etc), para a aquisição de serviços de assistência técnica, para estudos, pareceres, projectos e consultadoria, para encargos das instalações, comunicações, seguros, vigilância, vestuário, trabalhos especializados, etc.

As **Despesas com o Pessoal**, representam 19,3% do total das despesas previstas, sendo que deste valor 3,2% refere-se à delegação de competências por parte da Administração Central, em matéria de gestão de pessoal não docente referente às escolas EB 2,3 do concelho.

Estrutura das despesas correntes

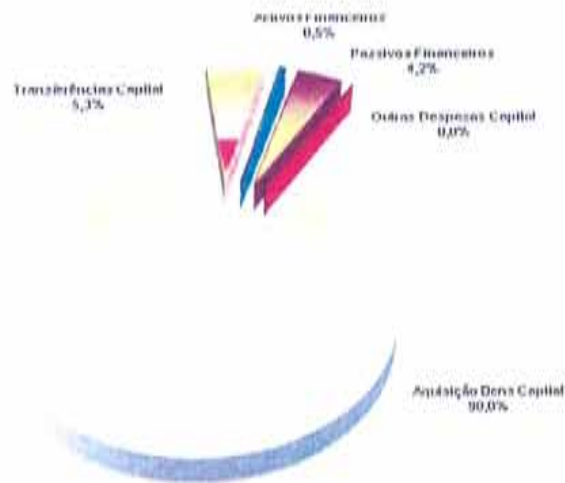


Da leitura do gráfico anterior, constata-se que a despesa com a **Aquisição de bens e serviços correntes** representa o maior peso no total das despesas correntes com 39,7% destas, donde se destacam as despesas com a aquisição de serviços de refeições, comunicações, segurança, transportes e de seguros, logo a seguir surgem as **Despesa com o Pessoal** com um peso de 37,3%, que se destinam ao pagamento de vencimentos, subsídios, encargos com a CGA e Segurança Social, seguros, ajudas de custo e demais encargos.

As **Transferências Correntes** representam 16,0% do total das despesas correntes, destinadas à transferência para a Associação Municípios do Vale do Sousa, referente à recolha e transporte a alerro dos resíduos sólidos

urbanos e varredura urbana e ainda, referente à atribuição de subsídios/apoios às várias instituições de concelho, bem como transferências para as freguesias.

Estrutura da despesa de capital



Conforme se relira da leitura do gráfico anterior, a grande fatia das despesas de capital contabilizam-se na rubrica de **Aquisição de Bens de Capital**, representando 90,0% do total das despesas de capital previstas. Dela fazem parte os investimentos na aquisição de terrenos, na construção/recuperação de edifícios e outras construções, na aquisição de material de transporte, maquinaria e equipamento.

De uma forma indirecta a autarquia realizará e/ou apoiará investimentos a executar por terceiras entidades, mediante a celebração de protocolos, cujas verbas serão classificadas por **Transferências de Capital**, representando 5,3% das despesas de capital, de que se destaca as transferências para as Juntas de Freguesia.

Na estrutura das despesas de capital, os encargos com os empréstimos bancários da rubrica **Passivos Financeiros** representarem 4,2% destas, referindo-se a amortizações de capital.

6. ANÁLISE AO PLANO PLURIANUAL DE INVESTIMENTOS

O Plano Plurianual de Investimentos (PPI), elaborado num horizonte de quatro anos, inclui todos os projectos e acções a realizar de acordo com os objectivos programáticos definidos pelo executivo municipal.

ÁREA FUNCIONAL	Valor	%
Funções Gerais		
Instalações Municipais/serviços Municipais	533.540,00 €	1,9
Protecção Civil	95.500,00 €	0,3
Funções Sociais		
Educação	6.669.140,00 €	24,0
Segurança e Acção Social	400.451,00 €	1,4
Habitação	157.427,00 €	0,6
Ordenamento do Território	4.336.356,00 €	15,6
Saneamento	2.676.200,00 €	9,6
Abastecimento de água	1.603.669,00 €	5,8
Resíduos sólidos	8.339,00 €	0,0
Protecção do meio ambiente	123.699,00 €	0,4
Cultura	3.166.056,00 €	11,4
Desporto recreio e lazer	3.119.302,00 €	11,2
Funções económicas		
Industria e energia	582.047,00 €	2,1
Transportes rodoviários/comunicações	3.776.634,00 €	13,6
Comércio e Turismo	400.000,00 €	1,4
Outras funções económicas	30.500,00 €	0,1
Outras funções		
Bens de capital	56.000,00 €	0,2
Total do PPI	27.734.860,00 €	100,0

O PPI define para o ano de 2012, um conjunto de investimentos no valor de 27 734 860,00€, sendo que deste valor a Educação absorve 24% das verbas constantes do PPI, de que se destaca a construção dos centros escolares de Lagares (ampliação) e o Centro Escolar de Penacova, obras na EB 2,3 de Pombeiro e a aquisição do respectivo equipamento/mobiliário.

Destaca-se de seguida os projectos associados ao **Ordenamento do Território**, com um peso de 15,6% que compreende as obras do Parque do Ladário; Largo da Feira da Lixa; Percurso do Calvário entre outras. Os investimentos na área dos **Transportes rodoviários/comunicações**, com uma percentagem de 13,6% e que se refere a diversas obras de construção e beneficiação/recuperação de rede viária municipal.

Com pesos idênticos surgem os projectos associados à **Cultura**, que se destacam os investimentos a efectuar na Ampliação da Biblioteca Municipal e construção do Arquivo Municipal e na Casa de Cultura da Lixa e ao **Desporto, Recreio e Lazer**, evidenciando-se os investimentos na conservação/reparação da Piscina de Felgueiras e na construção do Pavilhão de Torrados, com as percentagens de 11,4% e 11,2% respectivamente.

7. ANÁLISE AO PLANO DE ACTIVIDADES MUNICIPAIS

No Plano de Actividades Municipal, elaborado num horizonte de quatro anos, encontram-se discriminadas as actividades mais relevantes a realizar de acordo com os objectivos programáticos definidos pelo executivo municipal.

ÁREA FUNCIONAL	Valor	%
<i>Funções Gerais</i>		
Instalações Municipais/serviços Municipais	4.519.425,00 €	27,0
Protecção Civil e luta contra incêndios	154.800,00 €	0,9
<i>Funções Sociais</i>		
Educação	1.476.553,00 €	8,8
Segurança e Acção Social	139.363,00 €	0,8
Ordenamento do Território	127.390,00 €	0,8
Saneamento	584.221,00 €	3,5
Abastecimento de água	1.000.500,00 €	6,0
Resíduos sólidos	4.301.714,00 €	25,7
Protecção do meio ambiente conservação natureza	500,00 €	0,0
Cultura	2.164.171,00 €	12,9
Desporto recreio e lazer	504.885,00 €	3,0
<i>Funções económicas</i>		
Transportes e comunicações	60.000,00 €	0,4
Comércio e Turismo	50.000,00 €	0,3
Outras funções económicas	83.800,00 €	0,5
<i>Outras funções</i>		
Transferências entre administrações	1.245.000,00 €	7,4
Diversas não especificadas	343.825,00 €	2,1
Total do PAM	16.756.147,00 €	100,0

O Plano de Actividades Municipal, define para o ano de 2012 um conjunto de acções no valor de 16 756 147,00€, dos quais se destaca com maior peso a despesa inerente às **Instalações Municipais/serviços Municipais**, ao representar 27% desta, e que diz respeito nomeadamente a despesas com refeições confeccionadas, serviços de limpeza, de vigilância e segurança. Surge logo a seguir a componente dos **Resíduos Sólidos** com a maior fatia de 25,7%, a **Cultura** com 12,9% e a **Educação** com 8,8%.

Destaca-se igualmente, o peso das **Transferências entre administrações**, na percentagem de 7,4% do total, tendo como principal componente as transferências para as Juntas de Freguesia.

ENTIDADE
MUNICIPIO DE FELGUEIRAS

ORÇAMENTO DA RECEITA

DOTAÇÕES INICIAIS
DO ANO 2012

PÁGINA : 1

MONTANTE

CÓDIGOS	DESIGNAÇÃO	MONTANTE
	RECEITAS CORRENTES	33.088.280,00
01	IMPOSTOS DIRECTOS	6.732.594,00
01.02	OUTROS	6.732.594,00
01.02.02	IMPOSTO MUNICIPAL SOBRE IMÓVEIS	4.151.751,00
01.02.03	IMPOSTO UNICO DE CIRCULAÇÃO	787.766,00
01.02.04	IMPOSTO MUNICIPAL SOBRE TRANSMISSÕES ONEROSAS DE IMÓVEIS	1.497.440,00
01.02.05	DERRAMA	287.455,00
01.02.07	IMPOSTOS ABOLIDOS	8.182,00
01.02.07.01	CONTRIBUIÇÃO AUTARQUICA	7.644,00
01.02.07.02	IMPOSTO MUNICIPAL DE SISA	537,00
01.02.07.03	IMPOSTO MUNICIPAL SOBRE VEÍCULOS	1,00
02	IMPOSTOS INDIRECTOS	428.863,00
02.01	SOBRE O CONSUMO	1,00
02.01.02	IMPOSTO SOBRE O VALOR ACRESCENTADO (IVA)	1,00
02.02	OUTROS	428.862,00
02.02.06	IMPOSTOS INDIRECTOS ESPECÍFICOS DAS AUTARQUIAS LOCAIS	428.862,00
02.02.06.01	MERCADOS E FEIRAS	205.329,00
02.02.06.02	LOTEAMENTO E OBRAS	76.753,00
02.02.06.03	OCUPAÇÃO DE VIA PÚBLICA	19.338,00
02.02.06.04	CANIDEOS	1,00
02.02.06.05	PUBLICIDADE	110.660,00
02.02.06.06	SANEAMENTO-CONSERVAÇÃO	1,00
02.02.06.07	UTILIZAÇÃO DA REDE VIÁRIA	1,00
02.02.06.99	OUTROS	16.779,00
02.02.06.99.01	TAXA MUNICIPAL DE DIREITOS DE PASSAGEM	8.542,00
02.02.06.99.02	TAXA DE DEPÓSITO DA FICHA TÉCNICA DA HABITAÇÃO	1,00
02.02.06.99.99	OUTROS	8.236,00
04	TAXAS, MULTAS E OUTRAS PENALIDADES	505.567,00
04.01	TAXAS	379.041,00
04.01.23	TAXAS ESPECÍFICAS DAS AUTARQUIAS LOCAIS	379.041,00
04.01.23.01	MERCADOS E FEIRAS	1,00
04.01.23.02	LOTEAMENTO E OBRAS	368.308,00
04.01.23.03	OCUPAÇÃO DE VIA PÚBLICA	1,00
04.01.23.04	CANIDEOS	1,00
04.01.23.05	CAÇA, USO E PORTE DE ARMA	7.811,00
04.01.23.06	SANEAMENTO	1,00
04.01.23.99	OUTROS	2.918,00
04.01.23.99.01	TAXA DE DEPÓSITO DA FICHA TÉCNICA DA HABITAÇÃO	1,00
04.01.23.99.99	OUTRAS	2.917,00
04.02	MULTAS E OUTRAS PENALIDADES:	126.526,00
04.02.01	JUROS DE MORA	18.191,00
04.02.02	JUROS COMPENSATÓRIOS	1,00
04.02.04	COIMAS E PENALIDADES POR CONTRA ORDENAÇÕES	78.415,00
04.02.99	MULTAS E PENALIDADES DIVERSAS	29.919,00
05	RENDIMENTOS DE PROPRIEDADE	983.176,00
05.01	JUROS - SOCIEDADES E QUASE-SOCIEDADES NÃO FINANCEIRAS	2,00
05.01.01	PÚBLICAS	1,00
05.01.02	PRIVADAS	1,00
05.02	JUROS - SOCIEDADES FINANCEIRAS	25.001,00
05.02.01	BANCOS E OUTRAS INSTITUIÇÕES FINANCEIRAS	25.000,00
05.02.02	COMPANHIAS DE SEGUROS E FUNDOS DE PENSÕES	1,00
05.03	JUROS- ADMINISTRAÇÕES PÚBLICAS	1,00
05.03.04	ADMINISTRAÇÃO LOCAL- CONTINENTE	1,00
05.05	JUROS - FAMÍLIAS	1,00
05.07	DIVIDENDOS E PARTICIPAÇÕES NOS LUCROS DE SOCIEDADES E QUASE-SOCIEDADES NÃO FINANCEIRAS	10.003,00
05.07.01	EMPRESAS PÚBLICAS	1,00
05.07.02	EMPRESAS PÚBLICAS MUNICIPAIS E INTERMUNICIPAIS	1,00
05.07.03	EMPRESAS PRIVADAS	10.000,00

R:
G...
17

ENTIDADE MUNICÍPIO DE FELGUEIRAS	ORÇAMENTO DA RECEITA	DOTAÇÕES INICIAIS DO ANO 2012
-------------------------------------	----------------------	----------------------------------

CÓDIGOS	DESIGNAÇÃO	MONTANTE
05.07.99	OUTRAS	1,00
05.08	DIVIDENDOS E PARTICIPAÇÕES NOS LUCROS DE SOCIEDADES FINANCEIRAS	1,00
05.09	PARTICIPAÇÕES NOS LUCROS DE ADMINISTRAÇÕES PÚBLICAS	2,00
05.09.01	ASSOCIAÇÕES DE MUNICÍPIOS	1,00
05.09.99	OUTROS	1,00
05.10	RENDAS	948.165,00
05.10.99	OUTROS	948.165,00
06	TRANSFERÊNCIAS CORRENTES	14.716.396,00
06.01	SOCIEDADES E QUASE-SOCIEDADES NÃO FINANCEIRAS	40.002,00
06.01.01	PÚBLICAS	40.002,00
06.01.01.01	EMPRESAS PÚBLICAS	1,00
06.01.01.02	EMPRESAS PÚBLICAS MUNICIPAIS E INTERMUNICIPAIS	1,00
06.01.01.99	OUTRAS	40.000,00
06.02	SOCIEDADES FINANCEIRAS	2,00
06.02.01	BANCOS E OUTRAS INSTITUIÇÕES FINANCEIRAS	1,00
06.02.02	COMPANHIAS DE SEGUROS E FUNDOS DE PENSÕES	1,00
06.03	ADMINISTRAÇÃO CENTRAL	14.676.391,00
06.03.01	ESTADO	14.616.391,00
06.03.01.01	FUNDO DE EQUILIBRIO FINANCEIRO	5.123.041,00
06.03.01.02	FUNDO SOCIAL MUNICIPAL	1.269.187,00
06.03.01.03	PARTICIPAÇÃO VARIÁVEL NO IRS	724.163,00
06.03.01.99	OUTROS	7.500.000,00
06.03.06	ESTADO- PARTICIPAÇÃO COMUNITÁRIA EM PROJECTOS CO-FINANCIADOS	50.000,00
06.03.07	SERVIÇOS E FUNDOS AUTÓNOMOS	10.000,00
06.08	FAMÍLIAS	1,00
06.08.01	FAMÍLIAS	1,00
07	VENDA DE BENS E SERVIÇOS CORRENTES	5.252.915,00
07.01	VENDA DE BENS	1.700.174,00
07.01.08	MERCADORIAS	1.699.806,00
07.01.08.01	ÁGUA	1.699.806,00
07.01.99	OUTROS	368,00
07.02	SERVIÇOS	3.477.741,00
07.02.08	SERVIÇOS SOCIAIS, RECREATIVOS, CULTURAIS E DESPORTO	317.953,00
07.02.08.01	SERVIÇOS SOCIAIS	1,00
07.02.08.02	SERVIÇOS RECREATIVOS	1,00
07.02.08.03	SERVIÇOS CULTURAIS	1,00
07.02.08.04	SERVIÇOS DESPORTIVOS	317.950,00
07.02.09	SERVIÇOS ESPECÍFICOS DAS AUTARQUIAS	3.159.788,00
07.02.09.01	SANEAMENTO	397.970,00
07.02.09.02	RESÍDUOS SÓLIDOS	2.021.920,00
07.02.09.04	TRABALHO POR CONTA DE PARTICULARES	11.436,00
07.02.09.05	CEMITÉRIOS	12.963,00
07.02.09.07	PARQUES DE ESTACIONAMENTO	21.507,00
07.02.09.08	PARQUES DE CAMPISMO	33.139,00
07.02.09.99	OUTROS	660.853,00
07.03	RENDAS	75.000,00
07.03.01	HABITAÇÕES	35.000,00
07.03.02	EDIFÍCIOS	30.000,00
07.03.99	OUTRAS	10.000,00
08	OUTRAS RECEITAS CORRENTES	4.468.769,00
08.01	OUTRAS	4.468.769,00
08.01.99	OUTRAS	4.468.769,00
08.01.99.03	IVA REEMBOLSADO	1,00
08.01.99.99	DIVERSAS	4.468.768,00
	RECEITAS DE CAPITAL	30.813.743,00
09	VENDAS DE BENS DE INVESTIMENTO	5.681.358,00
09.01	TERRENOS	4.508.858,00
09.01.06	ADMINISTRAÇÃO PÚBLICA- ADMINISTRAÇÃO LOCAL- CONTINENTE	4.508.858,00
09.02	HABITAÇÕES	500,00

com
R:
G...
17

P.
gmy

X
67

ENTIDADE MUNICIPIO DE FELGUEIRAS	ORÇAMENTO DA RECEITA	DOTAÇÕES INICIAIS DO ANO 2012
-------------------------------------	----------------------	----------------------------------

10
11
12
13

CÓDIGOS	DESIGNAÇÃO	MONTANTE
09.02.06	ADMINISTRAÇÃO PÚBLICA- ADMINISTRAÇÃO LOCAL- CONTINENTE	500,00
09.03	EDIFÍCIOS	1.171.500,00
09.03.06	ADMINISTRAÇÃO PÚBLICA- ADMINISTRAÇÃO LOCAL- CONTINENTE	1.171.500,00
09.04	OUTROS BENS DE INVESTIMENTO	500,00
09.04.01	SOCIEDADES E QUASE-SOCIEDADES NÃO FINANCEIRA	500,00
09.04.01.99	OUTROS	500,00
10	TRANSFERÊNCIAS DE CAPITAL	25.132.369,00
10.01	SOCIEDADES E QUASE-SOCIEDADES NÃO FINANCEIRAS	3,00
10.01.01	PÚBLICAS	3,00
10.01.01.01	EMPRESAS PÚBLICAS	1,00
10.01.01.02	EMPRESAS PÚBLICAS MUNICIPAIS E INTERMUNICIPAIS	1,00
10.01.01.99	OUTRAS	1,00
10.03	ADMINISTRAÇÃO CENTRAL	25.132.363,00
10.03.01	ESTADO	4.715.362,00
10.03.01.01	FUNDO EQUILIBRIO FINANCEIRO	3.415.361,00
10.03.01.04	COOPERAÇÃO TÉCNICA E FINANCEIRA	1.300.000,00
10.03.01.99	OUTRAS	1,00
10.03.07	ESTADO- PARTICIPAÇÃO COMUNITÁRIA EM PROJECTOS CO-FINANCIADOS	20.417.000,00
10.03.07.01	FEDER	20.417.000,00
10.03.08	SERVIÇOS E FUNDOS AUTÓNOMOS	1,00
10.05	ADMINISTRAÇÃO LOCAL	1,00
10.05.01	CONTINENTE	1,00
10.07	INSTITUIÇÕES SEM FINS LUCRATIVOS	1,00
10.07.01	INSTITUIÇÕES SEM FINS LUCRATIVOS	1,00
10.08	FAMÍLIAS	1,00
10.08.01	FAMÍLIAS	1,00
11	ACTIVOS FINANCEIROS	8,00
11.02	TÍTULOS A CURTO PRAZO	1,00
11.02.06	ADMINISTRAÇÃO PÚBLICA- ADMINISTRAÇÃO LOCAL- CONTINENTE	1,00
11.03	TÍTULOS A MÉDIO E LONGO PRAZOS	1,00
11.03.06	ADMINISTRAÇÃO PÚBLICA- ADMINISTRAÇÃO LOCAL- CONTINENTE	1,00
11.05	EMPRÉSTIMOS A CURTO PRAZO	1,00
11.05.06	ADMINISTRAÇÃO PÚBLICA- ADMINISTRAÇÃO LOCAL- CONTINENTE	1,00
11.06	EMPRÉSTIMOS A MÉDIO E LONGO PRAZOS	1,00
11.06.06	ADMINISTRAÇÃO PÚBLICA- ADMINISTRAÇÃO LOCAL- CONTINENTE	1,00
11.08	ACÇÕES E OUTRAS PARTICIPAÇÕES	1,00
11.08.06	ADMINISTRAÇÃO PÚBLICA- ADMINISTRAÇÃO LOCAL- CONTINENTE	1,00
11.09	UNIDADES DE PARTICIPAÇÃO	1,00
11.09.06	ADMINISTRAÇÃO PÚBLICA- ADMINISTRAÇÃO LOCAL- CONTINENTE	1,00
11.11	OUTROS ACTIVOS FINANCEIROS	2,00
11.11.01	SOCIEDADES E QUASE-SOCIEDADES NÃO FINANCEIRA	1,00
11.11.06	ADMINISTRAÇÃO PÚBLICA- ADMINISTRAÇÃO LOCAL- CONTINENTE	1,00
12	PASSIVOS FINANCEIROS	5,00
12.03	TÍTULOS A MÉDIO E LONGO PRAZOS	1,00
12.03.02	SOCIEDADES FINANCEIRAS	1,00
12.05	EMPRÉSTIMOS A CURTO PRAZO	2,00
12.05.02	SOCIEDADES FINANCEIRAS	1,00
12.05.04	ADMINISTRAÇÃO PÚBLICA- ADMINISTRAÇÃO CENTRAL- FUNDOS E SERVIÇOS AUTÓNOMOS	1,00
12.06	EMPRÉSTIMOS A MÉDIO E LONGO PRAZOS	1,00
12.06.02	SOCIEDADES FINANCEIRAS	1,00
12.07	OUTROS ACTIVOS FINANCEIROS	1,00
12.07.06	ADMINISTRAÇÃO PÚBLICA- ADMINISTRAÇÃO LOCAL- CONTINENTE	1,00
13	OUTRAS RECEITAS DE CAPITAL	3,00
13.01	OUTRAS	3,00
13.01.01	INDEMNIZAÇÕES	1,00
13.01.02	ACTIVOS INCORPÓREOS	1,00
13.01.99	OUTRAS	1,00
15	OUTRAS RECEITAS REPOSIÇÕES NÃO ABATIDAS NOS PAGAMENTOS	5.000,00 5.000,00

B

T-
Gely

H

67

67

67

67

67

ENTIDADE MUNICIPIO DE FELGUEIRAS	ORÇAMENTO DA RECEITA	DOTAÇÕES INICIAIS DO ANO 2012
-------------------------------------	----------------------	----------------------------------

PÁGINA : 4

CÓDIGOS	DESIGNAÇÃO	MONTANTE
15.01	REPOSIÇÕES NÃO ABATIDAS NOS PAGAMENTOS	5.000,00
TOTAL DAS RECEITAS		63.907.023,00

ORGAO EXECUTIVO

Em ___ de _____ de ____

ORGAO DELIBERATIVO

Em ___ de _____ de ____

R.
gamy X
17
PÁGINA : 1

ENTIDADE MUNICÍPIO DE FELGUEIRAS	ORÇAMENTO DA DESPESA (POR CLASSIFICAÇÃO ORGÂNICA/ECONÓMICA)	DOTAÇÕES INICIAIS DO ANO 2012
-------------------------------------	--	----------------------------------

CLASSIFICAÇÕES			MONTANTE	
ORGÂNICA	ECONÓMICA	DESIGNAÇÃO	ORGÂNICA	ECONÓMICA
01		ADMINISTRAÇÃO MUNICIPAL:	7.528.970,00	
01.01		OPERAÇÕES FINANCEIRAS	1.585.800,00	
		DESPESAS CORRENTES		
	03	JUROS E OUTROS ENCARGOS		280.800,00
	03.01	JUROS DA DÍVIDA PÚBLICA		280.800,00
	03.01.03	SOCIEDADES FINANCEIRAS- BANCOS E OUTRAS INSTITUIÇÕES		230.800,00
		FINANCEIRAS		230.800,00
	03.01.03.02	EMPRÉSTIMOS DE MÉDIO E LONGO PRAZOS		230.800,00
	03.01.03.02.01	CAIXA GERAL DE DEPÓSITOS		165.000,00
	03.01.03.02.02	BANCO ESPIRITO SANTO		1.500,00
	03.01.03.02.03	BANCO SANTANDER TOTTA		64.300,00
	03.05	OUTROS JUROS		50.000,00
	03.05.02	OUTROS		50.000,00
		DESPESAS DE CAPITAL		1.305.000,00
	10	PASSIVOS FINANCEIROS		1.305.000,00
	10.06	EMPRÉSTIMOS A MÉDIO E LONGO PRAZOS		1.305.000,00
	10.06.03	SOCIEDADES FINANCEIRAS- BANCOS E OUTRAS INSTITUIÇÕES		1.305.000,00
		FINANCEIRAS		1.305.000,00
01.02		ORGÃOS DA AUTARQUIA	5.943.170,00	
01.02.01		ORGÃOS DA AUTARQUIA	5.943.170,00	
		DESPESAS CORRENTES		4.141.158,00
	01	DESPESAS COM O PESSOAL		42.260,00
	01.02	ABONOS VARIÁVEIS OU EVENTUAIS		42.260,00
	01.02.02	HORAS EXTRAORDINÁRIAS		500,00
	01.02.02.01	HORAS EXTRAORDINÁRIAS-ASSEMBLEIA MUNICIPAL		500,00
	01.02.13	OUTROS SUPLEMENTOS E PRÊMIOS		41.760,00
	01.02.13.02	OUTROS		41.760,00
	01.02.13.02.01	OUTROS SUPLEMENTOS E PRÊMIOS-MEMBROS DA ASSEMBLEIA MUNICIPAL		35.260,00
	01.02.13.02.02	OUTROS SUPLEMENTOS E PRÊMIOS-CÂMARA MUNICIPAL		6.500,00
	02	AQUISIÇÃO DE BENS E SERVIÇOS		923.154,00
	02.01	AQUISIÇÃO DE BENS		59.525,00
	02.01.03	MUNICÕES, EXPLOSIVOS E ARTIFÍCIOS		2.500,00
	02.01.07	VESTUÁRIO E ARTIGOS PESSOAIS		30.200,00
	02.01.08	MATERIAL DE ESCRITÓRIO		750,00
	02.01.08.01	MATERIAL DE ESCRITÓRIO-ASSEMBLEIA MUNICIPAL		250,00
	02.01.08.02	MATERIAL DE ESCRITÓRIO-OUTROS		500,00
	02.01.15	PRÊMIOS, CONDECORAÇÕES E OFERTAS		26.025,00
	02.01.21	OUTROS BENS		50,00
	02.02	AQUISIÇÃO DE SERVIÇOS		863.629,00
	02.02.03	CONSERVAÇÃO DE BENS		50,00
	02.02.06	LOCAÇÃO DE MATERIAL DE TRANSPORTE		50,00
	02.02.08	LOCAÇÃO DE OUTROS BENS		50,00
	02.02.09	COMUNICAÇÕES		750,00
	02.02.09.01	COMUNICAÇÕES-ASSEMBLEIA MUNICIPAL		750,00
	02.02.10	TRANSPORTES		500,00
	02.02.10.01	TRANSPORTES-ASSEMBLEIA MUNICIPAL		500,00
	02.02.11	REPRESENTAÇÃO DOS SERVIÇOS		750,00
	02.02.11.01	REPRESENTAÇÃO DOS SERVIÇOS-ASSEMBLEIA MUNICIPAL		750,00
	02.02.12	SEGUROS		300,00
	02.02.12.01	SEGUROS-ASSEMBLEIA MUNICIPAL		300,00
	02.02.13	DESLOCAÇÕES E ESTADAS		5.500,00
	02.02.13.01	DESLOCAÇÕES E ESTADAS-ASSEMBLEIA MUNICIPAL		500,00
	02.02.13.99	DESLOCAÇÕES E ESTADAS-OUTROS		5.000,00
	02.02.14	ESTUDOS, PARECERES, PROJECTOS E CONSULTADORIA		303.849,00
	02.02.17	PUBLICIDADE		10.000,00
	02.02.20	OUTROS TRABALHOS ESPECIALIZADOS		31.734,00
	02.02.25	OUTROS SERVIÇOS		510.096,00

P.
G.M.

CLASSIFICAÇÕES			MONTANTE	
ORGÂNICA	CÓDIGOS ECONÓMICA	DESIGNAÇÃO	ORGÂNICA	ECONÓMICA
	02.02.25.01	OUTROS SERVIÇOS-ASSEMBLEIA MUNICIPAL		350,00
	02.02.25.02	OUTROS SERVIÇOS-OUTROS		509.746,00
	04	TRANSFERÊNCIAS CORRENTES		1.464.994,00
	04.01	SOCIEDADES E QUASE-SOCIEDADES NÃO FINANCEIRAS		300.000,00
	04.01.01	PÚBLICAS		300.000,00
	04.01.01.01	EMPRESAS PÚBLICAS MUNICIPAIS E INTERMUNICIPAIS		300.000,00
	04.05	ADMINISTRAÇÃO LOCAL		602.025,00
	04.05.01	CONTINENTE		602.025,00
	04.05.01.02	FREGUESIAS		10.000,00
	04.05.01.04	ASSOCIAÇÕES DE MUNICIPIOS		582.025,00
	04.05.01.08	OUTROS		10.000,00
	04.07	INSTITUIÇÕES SEM FINS LUCRATIVOS		527.719,00
	04.07.01	INSTITUIÇÕES SEM FINS LUCRATIVOS		527.719,00
	04.08	FAMÍLIAS		35.250,00
	04.08.02	OUTRAS		35.250,00
	05	SUBSÍDIOS		1.710.700,00
	05.01	SOCIEDADES E QUASE-SOCIEDADES NÃO FINANCEIRAS		1.710.700,00
	05.01.01	PÚBLICAS		1.710.700,00
	05.01.01.01	EMPRESAS PÚBLICAS MUNICIPAIS E INTERMUNICIPAIS		1.710.700,00
	06	OUTRAS DESPESAS CORRENTES		50,00
	06.02	DIVERSAS		50,00
	06.02.03	OUTRAS		50,00
	06.02.03.05	OUTRAS		50,00
		DESPESAS DE CAPITAL		1.802.012,00
	07	AQUISIÇÃO DE BENS DE CAPITAL		73.629,00
	07.01	INVESTIMENTOS		73.629,00
	07.01.01	TERRENOS		55.500,00
	07.01.03	EDIFÍCIOS		500,00
	07.01.03.07	OUTROS		500,00
	07.01.09	EQUIPAMENTO ADMINISTRATIVO		1.129,00
	07.01.10	EQUIPAMENTO BÁSICO		16.000,00
	07.01.10.02	EQUIPAMENTO-OUTRO		16.000,00
	07.01.12	ARTIGOS E OBJECTOS DE VALOR		500,00
	08	TRANSFERÊNCIAS DE CAPITAL		1.568.602,00
	08.01	SOCIEDADES E QUASE-SOCIEDADES NÃO FINANCEIRAS		1.500,00
	08.01.01	PÚBLICAS		1.000,00
	08.01.01.01	EMPRESAS PÚBLICAS MUNICIPAIS E INTERMUNICIPAIS		500,00
	08.01.01.02	OUTRAS		500,00
	08.01.02	PRIVADAS		500,00
	08.03	ADMINISTRAÇÃO CENTRAL		1.000,00
	08.03.01	ESTADO		500,00
	08.03.06	SERVIÇOS E FUNDOS AUTÓNOMOS		500,00
	08.05	ADMINISTRAÇÃO LOCAL		1.273.725,00
	08.05.01	CONTINENTE		1.273.725,00
	08.05.01.02	FREGUESIAS		1.235.000,00
	08.05.01.04	ASSOCIAÇÕES DE MUNICIPIOS		38.725,00
	08.07	INSTITUIÇÕES SEM FINS LUCRATIVOS		292.377,00
	08.07.01	INSTITUIÇÕES SEM FINS LUCRATIVOS		292.377,00
	09	ACTIVOS FINANCEIROS		154.781,00
	09.06	EMPRÉSTIMOS A MÉDIO E LONGO PRAZOS		100,00
	09.06.01	SOCIEDADES E QUASE-SOCIEDADES NÃO FINANCEIRAS- PRIVADAS		100,00
	09.07	ACCÇÕES E OUTRAS PARTICIPAÇÕES		154.181,00
	09.07.01	SOCIEDADES E QUASE-SOCIEDADES NÃO FINANCEIRAS- PRIVADAS		500,00
	09.07.02	SOCIEDADES E QUASE-SOCIEDADES NÃO FINANCEIRAS- PÚBLICAS		153.181,00
	09.07.08	ADMINISTRAÇÃO PÚBLICA LOCAL- CONTINENTE		500,00
	09.08	UNIDADES DE PARTICIPAÇÃO		500,00
	09.08.01	SOCIEDADES E QUASE-SOCIEDADES NÃO FINANCEIRAS- PRIVADAS		500,00
	11	OUTRAS DESPESAS DE CAPITAL		5.000,00
	11.02	DIVERSAS		5.000,00
	11.02.01	RESTITUIÇÕES		5.000,00
02		DEPARTAMENTO DE SERVIÇOS DA PRESIDÊNCIA	1.215.377,00	
02.01		DSP/DIRECÇÃO	1.215.377,00	
02.01.01		DIRECÇÃO	1.215.377,00	

cm
2
3

R.
gaby

X

A 9

CLASSIFICAÇÕES			MONTANTE	
ORGÂNICA	CÓDIGOS ECONÓMICA	DESIGNAÇÃO	ORGÂNICA	ECONÓMICA
		DESPESAS CORRENTES		402.397,00
	02	AQUISIÇÃO DE BENS E SERVIÇOS		402.397,00
	02.01	AQUISIÇÃO DE BENS		15.300,00
	02.01.07	VESTUÁRIO E ARTIGOS PESSOAIS		12.000,00
	02.01.08	MATERIAL DE ESCRITÓRIO		2.700,00
	02.01.08.02	MATERIAL DE ESCRITÓRIO-OUTROS		2.700,00
	02.01.21	OUTROS BENS		600,00
	02.02	AQUISIÇÃO DE SERVIÇOS		387.097,00
	02.02.03	CONSERVAÇÃO DE BENS		17.224,00
	02.02.05	LOCAÇÃO DE MATERIAL DE INFORMÁTICA		20.000,00
	02.02.08	LOCAÇÃO DE OUTROS BENS		26.000,00
	02.02.09	COMUNICAÇÕES		100,00
	02.02.09.02	COMUNICAÇÕES-OUTROS		100,00
	02.02.14	ESTUDOS, PARECERES, PROJECTOS E CONSULTADORIA		120.000,00
	02.02.15	FORMAÇÃO		45.000,00
	02.02.17	PUBLICIDADE		26.500,00
	02.02.19	ASSISTÊNCIA TÉCNICA		10.000,00
	02.02.20	OUTROS TRABALHOS ESPECIALIZADOS		93.413,00
	02.02.25	OUTROS SERVIÇOS		28.860,00
	02.02.25.02	OUTROS SERVIÇOS-OUTROS		28.860,00
		DESPESAS DE CAPITAL		812.980,00
	07	AQUISIÇÃO DE BENS DE CAPITAL		762.980,00
	07.01	INVESTIMENTOS		762.980,00
	07.01.01	TERRENOS		10.000,00
	07.01.03	EDIFÍCIOS		25.000,00
	07.01.03.07	OUTROS		25.000,00
	07.01.04	CONSTRUÇÕES DIVERSAS		50.000,00
	07.01.04.13	OUTROS		50.000,00
	07.01.07	EQUIPAMENTO DE INFORMÁTICA		39.417,00
	07.01.08	SOFTWARE INFORMÁTICO		110.786,00
	07.01.10	EQUIPAMENTO BÁSICO		527.777,00
	07.01.10.02	EQUIPAMENTO-OUTRO		527.777,00
	08	TRANSFERÊNCIAS DE CAPITAL		50.000,00
	08.05	ADMINISTRAÇÃO LOCAL		50.000,00
	08.05.01	CONTINENTE		50.000,00
	08.05.01.04	ASSOCIAÇÕES DE MUNICÍPIOS		50.000,00
03		DEPARTAMENTO DE PLANEAMENTO E URBANISMO	356.485,00	
03.01		DPU/DIRECÇÃO	356.485,00	
03.01.01		DIRECÇÃO	356.485,00	
		DESPESAS CORRENTES		352.775,00
	02	AQUISIÇÃO DE BENS E SERVIÇOS		351.775,00
	02.01	AQUISIÇÃO DE BENS		3.080,00
	02.01.07	VESTUÁRIO E ARTIGOS PESSOAIS		500,00
	02.01.08	MATERIAL DE ESCRITÓRIO		150,00
	02.01.08.02	MATERIAL DE ESCRITÓRIO-OUTROS		150,00
	02.01.09	PRODUTOS QUÍMICOS E FARMACÉUTICOS		500,00
	02.01.17	FERRAMENTAS E UTENSÍLIOS		130,00
	02.01.18	LIVROS E DOCUMENTAÇÃO TÉCNICA		200,00
	02.01.21	OUTROS BENS		1.600,00
	02.02	AQUISIÇÃO DE SERVIÇOS		348.695,00
	02.02.03	CONSERVAÇÃO DE BENS		50,00
	02.02.09	COMUNICAÇÕES		50,00
	02.02.09.02	COMUNICAÇÕES-OUTROS		50,00
	02.02.14	ESTUDOS, PARECERES, PROJECTOS E CONSULTADORIA		319.660,00
	02.02.15	FORMAÇÃO		2.000,00
	02.02.17	PUBLICIDADE		1.197,00
	02.02.20	OUTROS TRABALHOS ESPECIALIZADOS		18.790,00
	02.02.25	OUTROS SERVIÇOS		6.948,00
	02.02.25.02	OUTROS SERVIÇOS-OUTROS		6.948,00
	04	TRANSFERÊNCIAS CORRENTES		500,00
	04.05	ADMINISTRAÇÃO LOCAL		500,00
	04.05.01	CONTINENTE		500,00
	04.05.01.04	ASSOCIAÇÕES DE MUNICÍPIOS		500,00

cin
21
B

T:
gty

CLASSIFICAÇÕES			MONTANTE	
ORGÂNICA	CÓDIGOS ECONÓMICA	DESIGNAÇÃO	ORGÂNICA	ECONÓMICA
	06	OUTRAS DESPESAS CORRENTES		500,00
	06.02	DIVERSAS		500,00
	06.02.03	OUTRAS		500,00
	06.02.03.05	OUTRAS		500,00
		DESPESAS DE CAPITAL		3.710,00
	07	AQUISIÇÃO DE BENS DE CAPITAL		3.710,00
	07.01	INVESTIMENTOS		3.710,00
	07.01.06	MATERIAL DE TRANSPORTES		500,00
	07.01.06.02	OUTROS		500,00
	07.01.09	EQUIPAMENTO ADMINISTRATIVO		2.210,00
	07.01.10	EQUIPAMENTO BÁSICO		1.000,00
	07.01.10.02	EQUIPAMENTO-OUTRO		1.000,00
04		DEPARTAMENTO DE OBRAS, AMBIENTE E MANUTENÇÃO	33.995.545,00	
04.01		DOAM/DIRECÇÃO	33.995.545,00	
04.01.01		DIRECÇÃO	33.995.545,00	
		DESPESAS CORRENTES		7.236.137,00
	02	AQUISIÇÃO DE BENS E SERVIÇOS		3.633.923,00
	02.01	AQUISIÇÃO DE BENS		2.362.673,00
	02.01.01	MATÉRIAS-PRIMAS E SUBSIDIÁRIAS		609.619,00
	02.01.02	COMBUSTÍVEIS E LUBRIFICANTES		502.089,00
	02.01.02.01	GASOLINA		33.763,00
	02.01.02.02	GASOLEO		359.924,00
	02.01.02.99	OUTROS		108.402,00
	02.01.07	VESTUÁRIO E ARTIGOS PESSOAIS		13.381,00
	02.01.08	MATERIAL DE ESCRITÓRIO		300,00
	02.01.08.02	MATERIAL DE ESCRITÓRIO-OUTROS		300,00
	02.01.09	PRODUTOS QUÍMICOS E FARMACÊUTICOS		250,00
	02.01.10	PRODUTOS VENDIDOS NAS FARMÁCIAS		250,00
	02.01.11	MATERIAL DE CONSUMO CLÍNICO		279,00
	02.01.12	MATERIAL DE TRANSPORTE- PEÇAS		107.404,00
	02.01.14	OUTRO MATERIAL- PEÇAS		500,00
	02.01.16	MERCADORIAS PARA VENDA		1.000.000,00
	02.01.16.01	ÁGUA		1.000.000,00
	02.01.17	FERRAMENTAS E UTENSÍLIOS		14.295,00
	02.01.18	LIVROS E DOCUMENTAÇÃO TÉCNICA		500,00
	02.01.21	OUTROS BENS		113.806,00
	02.02	AQUISIÇÃO DE SERVIÇOS		1.271.250,00
	02.02.02	LIMPEZA E HIGIENE		205.996,00
	02.02.03	CONSERVAÇÃO DE BENS		216.904,00
	02.02.10	TRANSPORTES		13.000,00
	02.02.10.02	TRANSPORTES-OUTROS		13.000,00
	02.02.13	DESLOCAÇÕES E ESTADAS		1.125,00
	02.02.13.02	DESLOCAÇÕES E ESTADAS-OUTROS		1.125,00
	02.02.15	FORMAÇÃO		500,00
	02.02.16	SEMINÁRIOS, EXPOSIÇÕES E SIMILARES		500,00
	02.02.17	PUBLICIDADE		6.000,00
	02.02.18	VIGILÂNCIA E SEGURANÇA		231.585,00
	02.02.20	OUTROS TRABALHOS ESPECIALIZADOS		84.742,00
	02.02.25	OUTROS SERVIÇOS		510.898,00
	02.02.25.02	OUTROS SERVIÇOS-OUTROS		510.898,00
04		TRANSFERÊNCIAS CORRENTES		3.502.060,00
04.05		ADMINISTRAÇÃO LOCAL		3.502.060,00
04.05.01		CONTINENTE		3.502.060,00
04.05.01.04		ASSOCIAÇÕES DE MUNICIPIOS		3.502.060,00
05		SUBSÍDIOS		100.154,00
05.01		SOCIEDADES E QUASE-SOCIEDADES NÃO FINANCEIRAS		100.154,00
05.01.01		PÚBLICAS		100.154,00
05.01.01.01		EMPRESAS PÚBLICAS MUNICIPAIS E INTERMUNICIPAIS		100.154,00
		DESPESAS DE CAPITAL		26.759.408,00
	07	AQUISIÇÃO DE BENS DE CAPITAL		26.758.908,00
	07.01	INVESTIMENTOS		26.758.908,00
	07.01.01	TERRENOS		748.445,00
	07.01.02	HABITAÇÕES		157.327,00

Handwritten notes and marks on the right side of the table, including a large '7' and some illegible scribbles.

T.
947

CLASSIFICAÇÕES			MONTANTE	
ORGÂNICA	CÓDIGOS ECONÓMICA	DESIGNAÇÃO	ORGÂNICA	ECONÓMICA
	07.01.02.03	REPARAÇÃO E BENEFICIAÇÃO		157.327,00
	07.01.03	EDIFÍCIOS		9.690.481,00
	07.01.03.01	INSTALAÇÕES DE SERVIÇOS		402.823,00
	07.01.03.02	INSTALAÇÕES DESPORTIVAS E RECREATIVAS		2.678.951,00
	07.01.03.03	MERCADOS E INSTALAÇÕES DE FISCALIZAÇÃO SANITÁRIA		400.000,00
	07.01.03.04	CRECHES		313.128,00
	07.01.03.05	ESCOLAS		5.798.822,00
	07.01.03.07	OUTROS		96.757,00
	07.01.04	CONSTRUÇÕES DIVERSAS		15.751.471,00
	07.01.04.01	VIADUTOS, ARRUAMENTOS E OBRAS COMPLEMENTARES		1.485.737,00
	07.01.04.02	SISTEMAS DE DRENAGEM DE ÁGUAS RESIDUAIS		2.676.200,00
	07.01.04.04	ILUMINAÇÃO PÚBLICA		542.047,00
	07.01.04.05	PARQUES E JARDINS		868.245,00
	07.01.04.06	INSTALAÇÕES DESPORTIVAS E RECREATIVAS		2.946.185,00
	07.01.04.07	CAPTAÇÃO, TRATAMENTO E DISTRIBUIÇÃO DE ÁGUA		1.592.911,00
	07.01.04.08	VIAÇÃO RURAL		2.017.066,00
	07.01.04.09	SINALIZAÇÃO E TRÂNSITO		43.256,00
	07.01.04.11	INFRAESTRUTURAS PARA TRATAMENTO DE RESÍDUOS SÓLIDOS		8.339,00
	07.01.04.12	CEMITÉRIOS		5.500,00
	07.01.04.13	OUTROS		3.565.985,00
	07.01.06	MATERIAL DE TRANSPORTES		40.000,00
	07.01.06.02	OUTROS		40.000,00
	07.01.09	EQUIPAMENTO ADMINISTRATIVO		1.501,00
	07.01.10	EQUIPAMENTO BÁSICO		368.683,00
	07.01.10.02	EQUIPAMENTO-OUTRO		368.683,00
	07.01.11	FERRAMENTOS E UTENSÍLIOS		1.000,00
	08	TRANSFERÊNCIAS DE CAPITAL		500,00
	08.05	ADMINISTRAÇÃO LOCAL		500,00
	08.05.01	CONTINENTE		500,00
	08.05.01.04	ASSOCIAÇÕES DE MUNICÍPIOS		500,00
05		DEPARTAMENTO DE EDUCAÇÃO E SOCIOCULTURAL	4.028.703,00	
05.01		DES/DIRECÇÃO	4.028.703,00	
05.01.01		DIRECÇÃO	4.028.703,00	
		DESPESAS CORRENTES		3.894.070,00
02		AQUISIÇÃO DE BENS E SERVIÇOS		3.625.213,00
02.01		AQUISIÇÃO DE BENS		1.868.311,00
02.01.01		MATÉRIAS-PRIMAS E SUBSIDIÁRIAS		1.000,00
02.01.04		LIMPEZA E HIGIENE		30.000,00
02.01.05		ALIMENTAÇÃO- REFEIÇÕES CONFECCIONADAS		1.315.082,00
02.01.06		ALIMENTAÇÃO- GÉNEROS PARA CONFECCIONAR		51.649,00
02.01.07		VESTUÁRIO E ARTIGOS PESSOAIS		2.500,00
02.01.08		MATERIAL DE ESCRITÓRIO		692,00
02.01.08.02		MATERIAL DE ESCRITÓRIO-OUTROS		692,00
02.01.09		PRODUTOS QUÍMICOS E FARMACÉUTICOS		500,00
02.01.10		PRODUTOS VENDIDOS NAS FARMÁCIAS		500,00
02.01.11		MATERIAL DE CONSUMO CLÍNICO		500,00
02.01.13		MATERIAL DE CONSUMO HOTELEIRO		10.079,00
02.01.15		PRÉMIOS, CONDECORAÇÕES E OFERTAS		27.199,00
02.01.17		FERRAMENTAS E UTENSÍLIOS		1.011,00
02.01.20		MATERIAL DE EDUCAÇÃO, CULTURA E RECREIO		213.128,00
02.01.21		OUTROS BENS		214.471,00
02.02		AQUISIÇÃO DE SERVIÇOS		1.756.902,00
02.02.02		LIMPEZA E HIGIENE		500,00
02.02.03		CONSERVAÇÃO DE BENS		26.972,00
02.02.08		LOCAÇÃO DE OUTROS BENS		168.691,00
02.02.09		COMUNICAÇÕES		3.589,00
02.02.09.02		COMUNICAÇÕES-OUTROS		3.589,00
02.02.10		TRANSPORTES		1.126.815,00
02.02.10.02		TRANSPORTES-OUTROS		1.126.815,00
02.02.13		DESLOCAÇÕES E ESTADAS		500,00
02.02.13.02		DESLOCAÇÕES E ESTADAS-OUTROS		500,00
02.02.14		ESTUDOS, PARECERES, PROJECTOS E CONSULTADORIA		1.000,00
02.02.16		SEMINÁRIOS, EXPOSIÇÕES E SIMILARES		500,00

Handwritten notes and initials on the right margin, including a large '9' and some illegible scribbles.

T.
gdy

67

CLASSIFICAÇÕES			MONTANTE	
ORGÂNICA	CÓDIGOS ECONÓMICA	DESIGNAÇÃO	ORGÂNICA	ECONÓMICA
	02.02.17	PUBLICIDADE		25.000,00
	02.02.20	OUTROS TRABALHOS ESPECIALIZADOS		145.264,00
	02.02.25	OUTROS SERVIÇOS		258.071,00
	02.02.25.02	OUTROS SERVIÇOS-OUTROS		258.071,00
	04	TRANSFERÊNCIAS CORRENTES		268.857,00
	04.03	ADMINISTRAÇÃO CENTRAL		10.000,00
	04.03.01	ESTADO		10.000,00
	04.05	ADMINISTRAÇÃO LOCAL		21.940,00
	04.05.01	CONTINENTE		21.940,00
	04.05.01.02	FREGUESIAS		21.940,00
	04.07	INSTITUIÇÕES SEM FINS LUCRATIVOS		113.917,00
	04.07.01	INSTITUIÇÕES SEM FINS LUCRATIVOS		113.917,00
	04.08	FAMÍLIAS		123.000,00
	04.08.02	OUTRAS		123.000,00
		DESPESAS DE CAPITAL		134.633,00
	07	AQUISIÇÃO DE BENS DE CAPITAL		134.633,00
	07.01	INVESTIMENTOS		134.633,00
	07.01.09	EQUIPAMENTO ADMINISTRATIVO		100,00
	07.01.10	EQUIPAMENTO BÁSICO		134.533,00
	07.01.10.02	EQUIPAMENTO-OUTRO		134.533,00
06		DEPARTAMENTO DE ADMINISTRAÇÃO E FINANÇAS	16.781.943,00	
06.01		DAF/DIRECÇÃO	16.781.943,00	
06.01.01		DIRECÇÃO	16.781.943,00	
		DESPESAS CORRENTES		16.780.943,00
	01	DESPESAS COM O PESSOAL		12.292.932,00
	01.01	REMUNERAÇÕES CERTAS E PERMANENTES		9.749.640,00
	01.01.01	TITULARES DE ÓRGÃOS DE SOBERANIA E MEMBROS DE ÓRGÃOS AUTÁRQUICOS		140.000,00
	01.01.02	ÓRGÃOS SOCIAIS		1,00
	01.01.03	PESSOAL DOS QUADROS- REGIME DA FUNÇÃO PÚBLICA		4,00
	01.01.03.01	PESSOAL EM FUNÇÕES		1,00
	01.01.03.02	ALTERAÇÕES OBRIGATÓRIAS DE POSICIONAMENTO REMUNERATÓRIO		1,00
	01.01.03.03	ALTERAÇÕES FACULTATIVAS DE POSICIONAMENTO REMUNERATÓRIO		1,00
	01.01.03.04	RECRUTAMENTO DE PESSOAL PARA NOVOS POSTOS DE TRABALHO		1,00
	01.01.04	PESSOAL DOS QUADROS- REGIME DO CONTRATO INDIVIDUAL DO TRABALHO		6.221.857,00
	01.01.04.01	PESSOAL EM FUNÇÕES		5.952.579,00
	01.01.04.02	ALTERAÇÕES OBRIGATÓRIAS DE POSICIONAMENTO REMUNERATÓRIO		1,00
	01.01.04.03	ALTERAÇÕES FACULTATIVAS DE POSICIONAMENTO REMUNERATÓRIO		1,00
	01.01.04.04	RECRUTAMENTO DE PESSOAL PARA NOVOS POSTOS DE TRABALHO		269.276,00
	01.01.05	PESSOAL PARA ALÉM DOS QUADROS		1,00
	01.01.06	PESSOAL CONTRATADO A TERMO		1.212.056,00
	01.01.06.01	PESSOAL EM FUNÇÕES		727.691,00
	01.01.06.02	ALTERAÇÕES OBRIGATÓRIAS DE POSICIONAMENTO REMUNERATÓRIO		1,00
	01.01.06.03	ALTERAÇÕES FACULTATIVAS DE POSICIONAMENTO REMUNERATÓRIO		1,00
	01.01.06.04	RECRUTAMENTO DE PESSOAL PARA NOVOS POSTOS DE TRABALHO		484.363,00
	01.01.07	PESSOAL EM REGIME DE TAREFA OU AVENÇA		212.600,00
	01.01.08	PESSOAL AGUARDANDO APOSENTAÇÃO		20.000,00
	01.01.09	PESSOAL EM QUALQUER OUTRA SITUAÇÃO		97.000,00
	01.01.10	GRATIFICAÇÕES		3,00
	01.01.10.01	MEMBROS DOS ÓRGÃOS AUTÁRQUICOS		1,00
	01.01.10.02	PESSOAL DOS QUADROS		1,00
	01.01.10.03	OUTROS		1,00
	01.01.11	REPRESENTAÇÃO		70.900,00
	01.01.12	SUPLEMENTOS E PRÉMIOS		1,00
	01.01.13	SUBSÍDIO DE REFEIÇÃO		822.273,00
	01.01.14	SUBSÍDIOS DE FÉRIAS E NATAL		632.944,00
	01.01.15	REMUNERAÇÕES POR DOENÇA E MATERNIDADE / PATERNIDADE		320.000,00
	01.02	ABONOS VARIÁVEIS OU EVENTUAIS		257.610,00
	01.02.01	GRATIFICAÇÕES VARIÁVEIS OU EVENTUAIS		1,00
	01.02.02	HORAS EXTRAORDINÁRIAS		150.500,00
	01.02.02.01	HORAS EXTRAORDINÁRIAS-ASSEMBLEIA MUNICIPAL		500,00
	01.02.02.02	HORAS EXTRAORDINÁRIAS-OUTROS		150.000,00

Handwritten notes and initials on the right margin.

T.
G.M

CLASSIFICAÇÕES			MONTANTE	
ORGÂNICA	CÓDIGOS ECONÓMICA	DESIGNAÇÃO	ORGÂNICA	ECONÓMICA
	01.02.03	ALIMENTAÇÃO E ALOJAMENTO		1,00
	01.02.04	AJUDAS DE CUSTO		10.000,00
	01.02.04.02	AJUDAS DE CUSTO-OUTRAS		10.000,00
	01.02.05	ABONO PARA FALHAS		30.000,00
	01.02.06	FORMAÇÃO		5.000,00
	01.02.07	COLABORAÇÃO TÉCNICA E ESPECIALIZADA		1,00
	01.02.08	SUBSÍDIOS E ABONOS DE FIXAÇÃO, RESIDÊNCIA E ALOJAMENTO		1,00
	01.02.09	SUBSÍDIO DE PREVENÇÃO		1,00
	01.02.10	SUBSÍDIO DE TRABALHO NOCTURNO		10.000,00
	01.02.11	SUBSÍDIO DE TURNO		52.101,00
	01.02.12	INDEMNIZAÇÕES POR CESSAÇÃO DE FUNÇÕES		1,00
	01.02.13	OUTROS SUPLEMENTOS E PRÉMIOS		2,00
	01.02.13.01	PRÉMIOS DE DESEMPENHO		1,00
	01.02.13.02	OUTROS		1,00
	01.02.13.02.03	OUTROS SUPLEMENTOS E PRÉMIOS-OUTROS		1,00
	01.02.14	OUTROS ABONOS EM NUMERÁRIO OU ESPÉCIE		1,00
	01.03	SEGURANÇA SOCIAL		2.285.682,00
	01.03.01	ENCARGOS COM A SAÚDE		470.000,00
	01.03.02	OUTROS ENCARGOS COM A SAÚDE		1,00
	01.03.03	SUBSÍDIO FAMILIAR A CRIANÇAS E JOVENS		110.000,00
	01.03.04	OUTRAS PRESTAÇÕES FAMILIARES		10.000,00
	01.03.05	CONTRIBUIÇÕES PARA A SEGURANÇA SOCIAL		1.518.537,00
	01.03.05.01	ASSISTÊNCIA NA DOENÇA DOS FUNCIONÁRIOS PÚBLICOS		1,00
	01.03.05.02	SEGURANÇA SOCIAL DO PESSOAL EM REGIME DE CONTRATO DE TRABALHO EM FUNÇÕES PÚBLICAS		1.479.636,00
	01.03.05.02.01	CAIXA GERAL DE APOSENTAÇÕES		857.200,00
	01.03.05.02.02	SEGURANÇA SOCIAL-REGIME GERAL		622.436,00
	01.03.05.03	OUTROS		38.900,00
	01.03.06	ACIDENTES EM SERVIÇOS E DOENÇAS PROFISSIONAIS		1,00
	01.03.08	OUTRAS PENSÕES		50.000,00
	01.03.09	SEGUROS		127.141,00
	01.03.09.01	SEGUROS DE ACIDENTES NO TRABALHO E DOENÇAS PROFISSIONAIS		127.141,00
	01.03.10	OUTRAS DESPESAS DE SEGURANÇA SOCIAL		2,00
	01.03.10.01	EVENTUALIDADE MATERNIDADE, PATERNIDADE E ADOÇÃO		1,00
	01.03.10.99	OUTRAS DESPESAS DE SEGURANÇA SOCIAL		1,00
	02	AQUISIÇÃO DE BENS E SERVIÇOS		4.193.656,00
	02.01	AQUISIÇÃO DE BENS		353.680,00
	02.01.04	LIMPEZA E HIGIENE		22.053,00
	02.01.07	VESTUÁRIO E ARTIGOS PESSOAIS		200,00
	02.01.08	MATERIAL DE ESCRITÓRIO		330.003,00
	02.01.08.02	MATERIAL DE ESCRITÓRIO-OUTROS		330.003,00
	02.01.13	MATERIAL DE CONSUMO HOTELEIRO		1.174,00
	02.01.18	LIVROS E DOCUMENTAÇÃO TÉCNICA		150,00
	02.01.21	OUTROS BENS		100,00
	02.02	AQUISIÇÃO DE SERVIÇOS		3.839.976,00
	02.02.01	ENCARGOS DE INSTALAÇÕES		1.800.000,00
	02.02.03	CONSERVAÇÃO DE BENS		2.000,00
	02.02.08	LOCAÇÃO DE OUTROS BENS		129.064,00
	02.02.09	COMUNICAÇÕES		230.000,00
	02.02.09.02	COMUNICAÇÕES-OUTROS		230.000,00
	02.02.12	SEGUROS		150.027,00
	02.02.12.02	SEGUROS-OUTROS		150.027,00
	02.02.15	FORMAÇÃO		10.000,00
	02.02.17	PUBLICIDADE		15.836,00
	02.02.18	VIGILÂNCIA E SEGURANÇA		150.000,00
	02.02.19	ASSISTÊNCIA TÉCNICA		281.016,00
	02.02.22	SERVIÇOS DE SAÚDE		36.000,00
	02.02.24	ENCARGOS DE COBRANÇA DE RECEITAS		400.000,00
	02.02.25	OUTROS SERVIÇOS		636.033,00
	02.02.25.02	OUTROS SERVIÇOS-OUTROS		636.033,00
	04	TRANSFERÊNCIAS CORRENTES		61.539,00
	04.08	FAMÍLIAS		61.539,00
	04.08.02	OUTRAS		61.539,00

Handwritten notes and signatures on the right margin, including a large 'B' and some illegible scribbles.

72.
GPM

[Handwritten marks and signatures]

CLASSIFICAÇÕES			MONTANTE	
ORGÂNICA	CÓDIGOS ECONÔMICA	DESIGNAÇÃO	ORGÂNICA	ECONÔMICA
	06	OUTRAS DESPESAS CORRENTES		232.816,00
	06.02	DIVERSAS		232.816,00
	06.02.03	OUTRAS		232.816,00
	06.02.03.01	RESTITUIÇÕES		110.000,00
	06.02.03.02	IVA PAGO		65.000,00
	06.02.03.04	SERVIÇOS BANCÁRIOS		20.000,00
	06.02.03.05	OUTRAS		37.816,00
		DESPESAS DE CAPITAL		1.000,00
	07	AQUISIÇÃO DE BENS DE CAPITAL		1.000,00
	07.01	INVESTIMENTOS		1.000,00
	07.01.09	EQUIPAMENTO ADMINISTRATIVO		500,00
	07.01.10	EQUIPAMENTO BÁSICO		500,00
	07.01.10.02	EQUIPAMENTO-OUTRO		500,00
TOTAL GERAL DAS DESPESAS				63.907.023,00

ORGAO EXECUTIVO
Em ___ de _____ de ____

ORGAO DELIBERATIVO
Em ___ de _____ de ____

R.
 G. H. J.
 K. L. M. N. O. P. Q. R. S. T. U. V. W. X. Y. Z.

RESUMO DO ORÇAMENTO

ENTIDADE
 MUNICIPIO DE FELGUEIRAS

DOTAÇÕES INICIAIS DO ANO 2012

RECEITAS	MONTANTE	DESPESAS	MONTANTE
Correntes	33.088.280,00	Correntes	33.088.280,00
De capital	30.818.743,00	De capital	30.818.743,00
Total	63.907.023,00	Total	63.907.023,00
Serviços Municipalizados		Serviços Municipalizados	
Total Geral	63.907.023,00	Total Geral	63.907.023,00

ORGAO EXECUTIVO
 Em ___ de _____ de ____

ORGAO DELIBERATIVO
 Em ___ de _____ de ____

R.
Gulley
H
A
B

ENTIDADE	RESUMO DAS RECEITAS E DAS DESPESAS
CNF	

APROVAÇÕES :
Executivo
Deliberativo

DOTAÇÕES INICIAIS DO ANO 2012

RECEITAS	MONTANTE	%
RECEITAS CORRENTES		
01 IMPOSTOS DIRECTOS	6.732.594,00	10.5
02 IMPOSTOS INDIRECTOS	428.863,00	0.7
04 TAXAS, MULTAS E OUTRAS PENALIDADES	505.567,00	0.8
05 RENDIMENTOS DE PROPRIEDADE	983.176,00	1.5
06 TRANSFERÊNCIAS CORRENTES	14.716.396,00	23.0
07 VENDA DE BENS E SERVIÇOS CORRENTES	5.252.915,00	8.2
08 OUTRAS RECEITAS CORRENTES	4.468.769,00	7.0
TOTAL DAS RECEITAS CORRENTES	33.088.280,00	51.8
RECEITAS DE CAPITAL		
00 SALDO GERÊNCIA ANTERIOR		
09 VENDAS DE BENS DE INVESTIMENTO	5.681.358,00	8.9
10 TRANSFERÊNCIAS DE CAPITAL	25.132.369,00	39.3
11 ACTIVOS FINANCEIROS	8,00	0.0
12 PASSIVOS FINANCEIROS	5,00	0.0
13 OUTRAS RECEITAS DE CAPITAL	3,00	0.0
TOTAL DAS RECEITAS DE CAPITAL	30.813.743,00	48.2
OUTRAS RECEITAS		
15 REPOSIÇÕES NÃO ABATIDAS NOS PAGAMENTOS	5.000,00	0.0
TOTAL DAS OUTRAS RECEITAS	5.000,00	0.0
TOTAL GERAL	63.907.023,00	100.0

DESPESAS	MONTANTE	%
DESPESAS CORRENTES		
01 DESPESAS COM O PESSOAL	12.335.192,00	19.3
02 AQUISIÇÃO DE BENS E SERVIÇOS	13.130.118,00	20.5
03 JUROS E OUTROS ENCARGOS	280.800,00	0.4
04 TRANSFERÊNCIAS CORRENTES	5.297.950,00	8.3
05 SUBSIDIOS	1.810.854,00	2.8
06 OUTRAS DESPESAS CORRENTES	233.366,00	0.4
TOTAL DAS DESPESAS CORRENTES	33.088.280,00	51.8
DESPESAS DE CAPITAL		
07 AQUISIÇÃO DE BENS DE CAPITAL	27.734.860,00	43.4
08 TRANSFERÊNCIAS DE CAPITAL	1.619.102,00	2.5
09 ACTIVOS FINANCEIROS	154.781,00	0.2
10 PASSIVOS FINANCEIROS	1.305.000,00	2.0
11 OUTRAS DESPESAS DE CAPITAL	5.000,00	0.0
TOTAL DAS DESPESAS DE CAPITAL	30.818.743,00	48.2
TOTAL GERAL	63.907.023,00	100.0

PÁGINA : 3

ORÇENÇÃO	CÓDIGO DA CLASSIFICAÇÃO ECONÔMICA	CÓDIGO ANO NÚMERO DO PROJ. AÇÃO	RESOLUÇÃO	FORMA DE REALIZAÇÃO	PORTE DE FINANCIAMENTO			RECURSOS	DATA	RESULTADO		DESPESAS DE INVESTIMENTO (PROJEÇÃO)				TOTAL PROJEÇ. 2011	
					AC	MA	FC			DE	FICADO ATÉ 31-03-2011 DE 000-000	TOTAL	DEFICITÁRIO	NÃO DEFIN.	ANOS SEQUENTES		
															2013		2014
A TRANSFERÊNCIA ...												40.253.750,00	18752000,00	4.525.000,00			12569197,40
3.1.1.1.1	040101.0701000	0570	2011.12	RECONSTRUÇÃO/REQUALIFICAÇÃO DE BRASILEIRAS - 1ª FASE	EMPRESARIAL				2011	150.000,00	150.000,00	750.000,00			900.000,00		
3.1.1.1.1	040101.0701000	0571	2011.18	RECONSTRUÇÃO/REQUALIFICAÇÃO DE BRASILEIRAS - 1ª FASE	EMPRESARIAL				2011	5.000,00	5.000,00	300.000,00			305.000,00		
3.1.1.1.1	040101.0701000	0572	2011.19	RECONSTRUÇÃO/REQUALIFICAÇÃO DE BRASILEIRAS - 1ª FASE	EMPRESARIAL				2011	10.000,00	10.000,00	1.000.000,00			1.020.000,00		
3.1.1.1.1	040101.0701000	06	2012	ESTÁDIOS MCDONALDS	EMPRESARIAL				2011	207.670,00	207.670,00	1.350.000,00	1.000.000,00		6.464.491,65		
3.1.1.1.1	040101.0701000	0602	2012.14	BENEFICÊNCIA DA EM 207 MA	EMPRESARIAL				2011	62.670,00	62.670,00	338.000,00			3.827.491,65		
3.1.1.1.1	040101.0701000	0603	2012.20	BENEFICÊNCIA DA EM 301	EMPRESARIAL				2011	225.000,00	225.000,00	1.000.000,00	1.000.000,00		2.225.000,00		
3.1.1.1.1	040101.0701000	06	2012	TRANSITO	EMPRESARIAL				2011	209.290,00	209.290,00	209.290,00			787.294,96		
3.1.1.1.1	040101.0701000	0601	2012.09	INSTALAÇÕES SEMI-COMERCIAIS	OUTRA				2011	69.871,00	69.871,00	43.873,44			121.944,44		
3.1.1.1.2	040101.0701000	0204	2012.14	SEMI-ALINHADA HORIZONTAL	EMPRESARIAL				2011	43.258,00	43.258,00	134.813,66			178.069,66		
3.1.1.1.2	040101.0701000	0210	2014.14	SEMI-ALINHADA E TIPOLOGIA	OUTRA				2011	96.311,00	96.311,00				436.420,66		
3.1.1.1.3	040101.0701000	06	2012	TRANSPORTES	EMPRESARIAL				2011	3.873,00	3.873,00				3.873,00		
3.1.1.1.3	040101.0701000	0601	2012.12	CONTROLO DE TRANSPORTES	EMPRESARIAL				2011	3.873,00	3.873,00				3.873,00		
3.4.				EDUFCO/ABRAMOS	EMPRESARIAL				2011	480.000,00	480.000,00	500.000,00			980.000,00		
3.4.1.				Comércio e turismo					2011	480.000,00	480.000,00	500.000,00			980.000,00		
3.4.1.1.				Marçabal e feiras					2011	480.000,00	480.000,00	500.000,00			980.000,00		
3.4.1.1.1.				RELEVO MARÇABAL					2011	400.000,00	400.000,00	500.000,00			900.000,00		
3.4.1.1.2.				CONSERVAÇÃO/MANUTENÇÃO					2011	80.000,00	80.000,00	100.000,00			180.000,00		
3.5.				OUTRAS FUNÇÕES ECONÔMICAS					2011	30.500,00	30.500,00	100.000,00			130.500,00		
3.5.1.				ZONA DE CADA INDUSTRIA					2011	500,00	500,00				500,00		
3.5.1.1.				MATERIAL DE TRANSPORTE					2011	30.000,00	30.000,00	200.000,00			260.000,00		
3.5.1.2.				PARA TECNÓLOGOS / POLITÉCNICO					2011	270.000,00	270.000,00	100.000,00			440.000,00		
3.5.2.				ADQUISIÇÃO DE TERRENSOS					2011	5.000,00	5.000,00	50.000,00			60.000,00		
3.5.3.				CONSTRUÇÃO					2011	25.000,00	25.000,00	100.000,00			150.000,00		
4.				OUTRAS FUNÇÕES					2011	56.000,00	56.000,00	1.000,00			57.000,00		
4.3.				Diversas ações específicas					2011	56.000,00	56.000,00	1.000,00			57.000,00		
4.3.1.				SEDE DE CAPITAL					2011	56.000,00	56.000,00	1.000,00			57.000,00		
4.3.1.1.				ADQUISIÇÃO DE TERRENSOS					2011	55.500,00	55.500,00	1.000,00			57.500,00		
4.3.1.1.1.				EDIFÍCIOS					2011	500,00	500,00	500,00			1.500,00		
4.3.1.1.2.				EDIFÍCIOS					2011	500,00	500,00	500,00			1.500,00		
TOTAL GERAL ...										17.734.861,00	17.734.861,00	14.304.750,00	13966000,00	4.525.000,00	34798978,01		

0 - INICIAÇÃO
1 - COM PROJETO TÉCNICO
2 - ADIÇÃO
3 - EXECUÇÃO FÍSICA ATÉ 50%
4 - EXECUÇÃO FÍSICA SUPERIOR A 50%
5 - CONCLUÍDA

Handwritten signatures and initials in the top right corner, including a large 'X' and various scribbles.

Handwritten initials 'gty' with an arrow pointing to the right.

ENTIDADE:
MUNICIPIO DE FELICEMAS

PLANO PLURIANUAL DE INVESTIMENTOS

DETACHES INDICIAIS
30 AIND 2012

PAGINA : 30

ORÇAO EXECUTIVO

Em ____ de _____ de _____

ORÇAO DELIBERATIVO

Em ____ de _____ de _____

↑
9/2/12

Handwritten notes and signatures in blue ink, including a large 'X' and several illegible signatures.

ENTIDADE
MUNICÍPIO DE FELREITAS

PLANO DE ACTIVIDADES MUNICIPAL

ORÇAMENTOS
DE 2014
DE 2015

PÁGINA : 1

DESCRIÇÃO	CÓDIGO DA CLASSIF. ECONOMICA	CÓDIGO/ANO/NÚMERO DO PROJ. ACÇÃO	RESOLUÇÃO	FORMA DE REALIZAÇÃO	FUNTE DE FINANCIAMENTO			DATAS	REALIZADO	DESPESAS (PREVISÃO)					TOTAL PREVISÃO
					RESPONSAVEL					ANO EM CURSO (FINANCIAMENTO)	ANOS SEQUENTES				
					AC	AA	RC				TOTAL	2013	2014	2015	
1.									2.333.779,54	4.674.425,00	2.620.500,00	1.620.500,00	1.620.500,00	12.620.484,54	
1.1.								1.384.474,45	4.518.425,00	2.620.500,00	1.590.500,00	1.590.500,00	11.695.299,43		
1.1.1.								1.384.474,45	4.518.425,00	2.620.500,00	1.590.500,00	1.590.500,00	11.695.299,43		
1.1.1.1.								1.002.434,44	1.604.979,00	1.115.000,00	215.000,00	215.000,00	4.152.412,44		
1.1.1.1.1.		01	2001	EDIFICIO MUNICIPAL				337.963,30	84.000,00				462.963,30		
1.1.1.1.1.1.		01001/04002004	0301	VALE DO SORSA DIGITAL	OUTRA			317.963,30	84.000,00				462.963,30		
1.1.1.1.1.1.1.		04	2002	REFEITÓRIOS MUNICIPAIS	OUTRA			75.038,19	1.314.982,00	900.000,00			2.290.026,19		
1.1.1.1.1.1.1.1.		0402	2010	REFEIÇÕES COMERCIAIS	OUTRA			75.038,19	1.314.982,00	900.000,00			2.290.026,19		
1.1.1.1.1.1.1.1.1.		05	2002	OUTROS EDIFICIOS	OUTRA			608.432,95	205.996,00	215.000,00	215.000,00		1.460.444,95		
1.1.1.1.1.1.1.1.1.1.		0501	2008	SERVICOS DE LIMPEZA	OUTRA			608.432,95	205.996,00	215.000,00	215.000,00		1.460.444,95		
1.1.1.1.2.				Serviços municipais				382.039,99	2.918.447,00	1.405.500,00	1.375.500,00	1.375.500,00	7.542.986,99		
1.1.1.2.1.		15	2009	BALÇO BRÇO-REGENERANZA DE PROCESSOS	OUTRA			4.337,60	500,00	120.000,00			124.837,60		
1.1.1.2.2.		002101/002102/1504	2009	AQUISIÇÃO DE SERVIÇOS DE PRESENCIA	OUTRA			4.337,60	500,00	120.000,00			124.837,60		
1.1.1.2.3.		02	2011	DEPARTAMENTO DE SERVIÇOS DA PRESIDENCIA	OUTRA				50.500,00	75.500,00	75.500,00	75.500,00	277.000,00		
1.1.1.2.4.		0304	2011	PROJETOS,TESTONS	OUTRA				50.000,00	75.000,00	75.000,00	75.000,00	275.000,00		
1.1.1.2.5.		0305	2012	AÇÕES DE EDUCACÃO MUNICIPAL	OUTRA				500,00	500,00	500,00	500,00	2.000,00		
1.1.1.2.6.		03	2011	DEPARTAMENTO DE PLANEJAMENTO E BUDGETING	OUTRA			21.649,42	182.770,00	182.770,00			214.419,42		
1.1.1.2.7.		0303	2011	PROJETOS,TESTONS	OUTRA			21.649,42	111.701,00	111.701,00			153.341,42		
1.1.1.2.8.		0304	2011	CARTOGRAFIA DIGITAL	OUTRA				20.569,00	20.569,00			20.569,00		
1.1.1.2.9.		0305	2011	CARTOGRAFIA DIGITAL DO VALE DO SORSA	OUTRA				500,00	500,00			500,00		
1.1.1.2.10.		0306	2012	ELABORACÃO DE CARTOGRAFIA DE RISCO	OUTRA				40.000,00	40.000,00			40.000,00		
1.1.1.2.11.		04	2011	DEPARTAMENTO DE OBRAS, AMBIENTE E MANUTENÇÃO	OUTRA			308.590,15	211.585,00	155.000,00	155.000,00	155.000,00	865.175,15		
1.1.1.2.12.		0405	2011	SERVICOS DE VIGILANCA E SEGURANCA	OUTRA			308.590,15	211.585,00	155.000,00	155.000,00	155.000,00	865.175,15		
A TRANSPORTAR ...									1.137.902,62	2.600.313,00	1.465.500,00	1.465.500,00	445.500,00	1.573.615,62	

Handwritten notes and signatures at the top right of the page, including names like 'Gely' and 'J.R.', and various checkmarks and scribbles.

FUNÇÃO	CÓDIGO DA CLASSIFIC. ECONÔMICA	CÓDIGO ANEXO Nº DO PROJ. AÇÃO	DESCRIÇÃO	FORMA DE REALIZAÇÃO	PORTE DE FINANCIAMENTO			RECURSOS		DIFUS	REALIZADO		DESPESAS (PREVISÃO)				TOTAL PROPOSTO		
					AC	AA	FC	RECORTE	SÍMBOLO		DÍGITO	FIN	DE 1-09/2011	DE 10-09/2011	ANOS SEQUENTES				
															TOTAL	2013		2014	2015
1.1.1.2.	06	2011	DEPARTAMENTO DE ADMINISTRAÇÃO E FEMINAS							A TRANSFERIR ...	1.117.000,00		2.080.331,00	2.080.331,00	1.465.500,00	445.500,00	445.500,00	445.500,00	5.171.833,62
1.1.1.2.	0601/030100	6003	SERVIÇOS DE COMUNICAÇÕES	OUTRA			DAF				247.471,00		2.439.861,00	2.439.861,00	1.145.000,00	1.145.000,00	1.145.000,00	1.145.000,00	6.121.583,81
1.1.1.2.	0601/030100	6004	SERVIÇOS-ACIDENTES DE TRABALHO	OUTRA			DAF				157.963,02		230.000,00	230.000,00	250.000,00	250.000,00	250.000,00	250.000,00	1.077.963,02
1.1.1.2.	0601/030100	6005	SEGUROS-ACIDENTES	OUTRA			DAF				47.527,87		127.141,00	127.141,00	130.000,00	130.000,00	130.000,00	130.000,00	504.688,87
1.1.1.2.	0601/030100	6005	SEGUROS-ACIDENTES PESSOAS-ATIVIDADE-RESPONSA	OUTRA			DAF				30.275,76		150.027,00	150.027,00	100.000,00	100.000,00	100.000,00	100.000,00	482.301,76
1.1.1.2.	0601/030100	6006	SERVIÇOS DE AGENCIA	OUTRA			DAF				11.078,00		25.000,00	25.000,00	25.000,00	25.000,00	25.000,00	25.000,00	112.078,00
1.1.1.2.	0601/030100	6007	SERVIÇOS DE CÓPIAS E IMPRESSÃO	OUTRA			DAF				9.627,16		106.534,00	106.534,00	50.000,00	50.000,00	50.000,00	50.000,00	266.571,16
1.1.1.2.	0601/030100	6008	SERVIÇOS DAS DISTRIÇÕES	OUTRA			DAF						1.800.000,00	1.800.000,00	600.000,00	600.000,00	600.000,00	600.000,00	3.500.000,00
1.2.			Segurança e Ordem Pública								949.261,11		154.800,00	154.800,00	20.000,00	20.000,00	20.000,00	20.000,00	1.164.061,11
1.2.1.			Proteção Civil e Luta Contra Incêndios								949.261,11		154.800,00	154.800,00	20.000,00	20.000,00	20.000,00	20.000,00	1.164.061,11
1.2.1.	02	2002	EMERGIOS				DA				887.339,64		94.800,00	94.800,00					982.139,64
1.2.1.	0201	2002.01	BOMBEIROS VOLUNTARIOS DE FELGETRAS	OUTRA			DA				134.923,09		50.700,00	50.700,00					185.623,09
1.2.1.	0202	2002.02	BOMBEIROS VOLUNTARIOS DA LUTA	OUTRA			DA				313.300,55		44.200,00	44.200,00					357.500,55
1.2.1.	0202/040701	0201	PROTEÇÃO CIVIL	OUTRA									30.000,00	30.000,00	30.000,00	30.000,00	30.000,00	30.000,00	90.000,00
1.2.1.	0202/040701	0202	EQUIPES DE INTERVENÇÃO PERMANENTE	OUTRA			DA				62.905,47		30.000,00	30.000,00	30.000,00	30.000,00	30.000,00	30.000,00	92.905,47
1.2.1.	05	2012	PLANO MUNICIPAL DE SEGURANÇA IDENTITARIA										30.000,00	30.000,00	20.000,00	20.000,00	20.000,00	20.000,00	90.000,00
1.2.1.	0501/000204	0501	ESTRONS ESPECIALIZADOS	OUTRA			ESP						20.000,00	20.000,00	10.000,00	10.000,00	10.000,00	10.000,00	50.000,00
1.2.1.	0501/000205	0502	FORMAÇÃO/SENSIBILIZAÇÃO	OUTRA			ESP						10.000,00	10.000,00	10.000,00	10.000,00	10.000,00	10.000,00	40.000,00
A TRANSFERIR ...											4.674.325,00	4.674.325,00	2.630.500,00	1.110.500,00	1.630.500,00	12.839.462,54			

Handwritten notes and signatures at the top right of the page, including a signature that appears to be "Luis" and other initials.

OBJETIVO	CÓDIGO DA CLASSIFIC. ECONOMICA	CÓDIGO ANO/NÚMERO DE PROJ. /ACTOÇÃO	RESOLUÇÃO	FORMA DE REALIZAÇÃO	PARTE DE FINANCIAMENTO	REALIZADO		DESPESAS (PROVISÃO)				TOTAL PROVISÃO	
						RESPO. S/UEL	DATOS	400 EM CURS (FINANCIAMENTO)		ANOS SEQUENTES			OUTROS
								DE	PC	TOTAL	DEFERIDO NÃO DEPTN		
							2.313.725,54		2.526.200,00	1.618.500,00	1.618.500,00	12.819.464,54	
2.							34.377.336,06		10.299.297,00	1.156.271,00	1.148.205,00	765.837,00	
2.1.							7.435.534,05		1.476.533,00		10.000,00	8.922.067,05	
2.1.1.							189.537,17		99.072,00		10.000,00	298.609,17	
2.1.1.1.							189.537,17		99.072,00		10.000,00	298.609,17	
2.1.1.2.							82.516,33		26.940,00			309.456,33	
2.1.1.2.1.	0303	2007		OUTRA			13.413,45		5.000,00			18.413,45	
2.1.1.2.2.	0303	2007		OUTRA			69.102,88		21.940,00			91.042,88	
2.1.1.2.3.	0303	2008		OUTRA			165.539,63		64.049,00			167.588,63	
2.1.1.2.4.	0401	2009		OUTRA			165.539,63		54.049,00			157.588,63	
2.1.1.2.5.	0402	2012		OUTRA			10.000,00		10.000,00			10.000,00	
2.1.1.2.6.	06	2008		OUTRA			3.481,21		8.063,00		10.000,00	21.544,21	
2.1.1.2.7.	0603	2008		OUTRA			2.581,00		2.581,00			5.064,21	
2.1.1.2.8.	0612	2008		OUTRA			5.000,00		5.000,00			5.000,00	
2.1.1.2.9.	0623	2012		OUTRA			500,00		500,00		10.000,00	10.500,00	
2.1.2.							7.246.016,88		1.377.481,00	1.377.481,00		8.623.497,88	
2.1.2.1.							388.069,24		291.026,00			679.095,24	
2.1.2.2.							388.069,24		186.026,00			574.095,24	
2.1.2.3.							5.000,00		5.000,00			5.000,00	
2.1.2.4.							300.000,00		100.000,00			400.000,00	
2.1.2.5.							1.086.455,00		1.086.455,00			2.172.910,00	
2.1.2.6.							1.086.455,00		1.086.455,00			2.172.910,00	
2.1.2.7.							74.084,50		136.363,00		25.000,00	235.447,50	
2.1.2.8.							74.084,50		136.363,00		25.000,00	235.447,50	
2.3.													
2.3.1.													
2.3.1.2.													
							9.762.295,59		6.150.278,00	1.618.500,00	1.618.500,00	10.780.574,59	
							A TRANSPORTAR ...						

R.
G.M.
D.H.
X
H
G.M.

3

5

ENTIDADE
MUNICÍPIO DE FELIZES

PLANO DE ACTIVIDADES MUNICIPAL

DATOS INICIAIS
DO ANO 2012

PÁGINA : 4

RESUMO	CONTO DA CLASSIFIC. ECONOMICA	CÓDIGO ANEXO DO PROJ. EXECUÇÃO	RESOLUÇÃO	FORMA DE REALIZAÇÃO	FONTE DE FINANCIAMENTO		RESPON. SAÍDA	BANCOS	REALIZADO		RESERVA (PREVISÃO)					TOTAL PREVISÃO			
					AC	PC			DE	FEV	MAR	ABR	MAY	JUN	JUL		AGO	SETE	OUTROS
										9.769.351,59		6.150.778,00	6.150.778,00	2.640.500,00	1.619.500,00	1.620.500,00	21.781.571,59		
2.3.2.		04	2001	APÓIOS SOCIAIS						74.084,50		78.363,00	78.363,00				152.447,50		
2.3.2.		0403	2005 5	APÓIOS A INSTITUIÇÕES DE SOLIDARIEDADE SOCIAL	OUTRA		04			74.084,50		25.113,00					99.197,50		
2.3.2.		000201/040301	0403	2005 5								14.613,00							
2.3.2.		000201/040301	0403	2005 5								500,00							
2.3.2.		010201/040302	0403	2010 8	APÓIO A TERCEIRA IDADE	OUTRA	04					35.250,00					35.250,00		
2.3.2.		051001/040302	0406	2012 11	APÓIO A TERCEIRA IDADE / TERAPIAS	OUTRA	DES					15.000,00					15.000,00		
2.3.2.		051010/040302	0407	2012 12	APÓIO A TERCEIRA IDADE / TERAPIAS	OUTRA	DES					3.000,00					3.000,00		
2.3.2.		05	2008	REDE DE ESCOLAS	OUTRA		DES					8.000,00					8.000,00		
2.3.2.		050201/030320	0303	2012 13	CHEQUE DE MARCHA - MATERIAL DIDACTICO	OUTRA	DES					8.000,00					8.000,00		
2.3.2.		10	2012	PLANO MUNICIPAL PARA A SUSTENTABILIDADE	OUTRA		DES					50.000,00		25.000,00			75.000,00		
2.3.2.		020301/030320	0303	2012 14	ADQUIÇÃO DE SERVIÇOS ESPECIALIZADOS	OUTRA	DES					25.000,00		12.500,00			37.500,00		
2.3.2.		020301/030325	0302	2012 15	FORMAÇÃO / PROMOÇÃO	OUTRA	DES					25.000,00		12.500,00			37.500,00		
2.4.				Rehabilitação e serviços coletivos						20.651.802,92		6.024.325,00	6.014.325,00	2.049.523,00	1.796.273,00	1.778.105,00	765.537,00	31.026.045,92	
2.4.2.				Ordenamento do território						74.287,21		127.350,00	127.350,00				201.637,21		
2.4.2.		01	2001	PLANO DIRECTOR MUNICIPAL						59.714,77		67.256,00	67.256,00				126.970,77		
2.4.2.		0201/030124	0301	2002 45	REVISÃO DO PDM/PLANO DE ZONAMENTO	OUTRA	DPU			59.714,77		67.256,00	67.256,00				126.970,77		
2.4.2.		02	2002	PLANO DE URBANIZAÇÃO						14.482,44		60.134,00	60.134,00				74.616,44		
2.4.2.		0201/030124	0301	2002 48	VÁRIOS	OUTRA	DPU			14.482,44		40.134,00	40.134,00				54.616,44		
2.4.2.		0301/030124	0302	2012 16	PLANO DE URBANIZAÇÃO / PLANO DE ZONAMENTO	OUTRA	DPU					30.000,00	30.000,00				60.000,00		
2.4.2.		0301/030124	0305	2012 17	ESTUDOS VÁRIOS	OUTRA	DPU					30.000,00	30.000,00				60.000,00		
2.4.3.				Saneamento						453.516,31		584.221,00	584.221,00		355.061,00		1.392.838,31		
2.4.3.		08	2010	ÁGUA DO NOROESTE						453.516,31		584.221,00	584.221,00		355.061,00		1.392.838,31		
										6.414.531,00		6.424.531,00	6.424.531,00		2.865.500,00	1.620.500,00	12.720.566,30		

Handwritten notes and signatures in blue ink at the top right of the page, including the number '116' and several illegible signatures.

OBJETIVO	CÓDIGO DA CLASSE ECONÔMICA	CÓDIGO/ANEXO DO PROJ. ATIV.	CATEGORIA DE REALIZAÇÃO	DESCRIÇÃO	FORMA DE REALIZAÇÃO	FUNTE DE FINANCIAMENTO			DATAS			REALIZADO		DESPESAS (PREVISÃO)					TOTAL PREVISÃO	
						RESPON. SOCIAL			RECURSOS			PAGAR. ATÉ 31-03-2011		PAGAR. PÓS 31-03-2011		TOTAL	ANOS SEQUENTES			
						AC	AL	FC	DIÚRNO	FIN	DE	DE OUT-DEZ	2013	2014	2015		OUTROS			
						A TRANSPORTAR ...														
2.4.1.	040201/0501/01	2010 21	OUTRA	PARTICIPAÇÃO NO CAPITAL SOCIAL	OUTRA	CA					9.917.573,30	9.917.573,30	2.665.500,00	1.618.500,00	1.633.500,00	2.218.000,00	507.573,30	12.218.000,00		
2.4.1.	040201/0501/02	2010 21	OUTRA	CONCESSÃO EM ALTA	OUTRA	DOAM					453.556,31	453.556,31						885.556,31		
2.4.4.	03	2002	OUTRA	Abastecimento de Água							5.744.307,70	5.744.307,70						6.744.807,70		
2.4.4.	040201/0501/01	2002 49	OUTRA	ÁGUAS QUENTES E FRIA							5.744.307,70	5.744.307,70						6.744.807,70		
2.4.4.	040201/0501/02	2005 01	OUTRA	CONCESSÃO EM ALTA							5.744.307,70	5.744.307,70						6.744.307,70		
2.4.4.	040201/0501/02	2005 01	OUTRA	PARTICIPAÇÃO NO CAPITAL SOCIAL		CA					500,00	500,00						500,00		
2.4.5.	01	2002		Resíduos sólidos							18.359.823,70	18.359.823,70	1.794.442,00	1.796.273,00	1.778.205,00	765.957,00	24.786.262,70	4.877.765,13		
2.4.5.	040201/0501/01	2002 53	OUTRA	ATERRO SANITÁRIO INTERMUNICIPAL		DOAM					67.500,00	67.500,00	1.000.000,00	1.000.000,00	1.000.000,00			1.000.000,00		
2.4.5.	040201/0501/01	2002 53	OUTRA	CONCEPÇÃO/CONSTRUÇÃO/EXPLOR. AÇA		DOAM					67.000,00	67.000,00						1.977.205,13		
2.4.5.	040201/0501/01	2011 11	OUTRA	NOVA CONCEPÇÃO/CONSTRUÇÃO/EXPLOR. AÇA		DOAM					500,00	500,00						3.000.500,00		
2.4.5.	040201/0501/01	2002 53	OUTRA	RECUPERAÇÃO DE RESÍDUOS SÓLIDOS		DOAM					3.435.668,00	3.435.668,00	575.442,00	587.273,00	559.105,00	550.957,00	16.733.269,62	4.877.765,13		
2.4.5.	040201/0501/01	2002 53	OUTRA	INTERMUNICIPAL		DOAM					11.045.452,61	11.045.452,61	575.442,00	567.273,00	559.105,00	550.957,00	16.733.269,61	4.877.765,13		
2.4.5.	05	2002	OUTRA	TRANSPERECIAS		CA					1.675.303,96	1.675.303,96						2.155.303,96		
2.4.5.	040201/0501/01	2008 9	OUTRA	ARRESCADA		CA					1.675.303,96	1.675.303,96						2.155.303,96		
2.4.5.	06	2005	OUTRA	RECUPERAÇÃO MUNICIPAL		DOAM					28.800,00	28.800,00						128.004,00		
2.4.5.	040201/0501/01	2008 15	OUTRA	CONTRATO DE GESTÃO		DOAM					28.800,00	28.800,00						128.004,00		
2.4.5.	07	2011	OUTRA	TRANSPERECIAS		CA					219.000,00	219.000,00	219.000,00	219.000,00	219.000,00	219.000,00	219.000,00	1.061.000,00		
2.4.5.	040201/0501/01	2011 24	OUTRA	FUNDIÇÃO DE LUSTESA-ATENÇÃO AO ATERRAMENTO DE LUSTESA		CA					219.000,00	219.000,00	219.000,00	219.000,00	219.000,00	219.000,00	219.000,00	1.061.000,00		
2.4.6.				Proteção do meio ambiente e conservação da natureza							500,00	500,00						500,00		
2.4.6.1.				Parkes e Jardins							500,00	500,00						500,00		
2.4.6.1.				CONSERVAÇÃO E CONSERVAÇÃO DE ÁREAS VERDES							500,00	500,00						500,00		
						A TRANSPORTAR ...														

Handwritten notes and signatures in blue ink at the top right of the page.

ENTIDADE
MUNICÍPIO DE FELIZNÓVA

PLANO DE ACTIVIDADES MUNICIPAL

DETALHES INICIAIS
DO ANO 2012

PÁGINA : 6

OBJEÇÃO	CÓDIGO DA CLASSIFIC. ECONÓMICA	CATEGORIA/NÚMERO DO PROJ. ACÇÃO	RESOLUÇÃO	FORMA DE REALIZAÇÃO	FONTE DE FINANCIAMENTO		DATAS		RESULTADO		RESERVA (PREVISÃO)				TOTAL PREVISÃO		
					AC	MA	PC	INÍCIO	FIM	PAGAR, ATÉ 1-07-2011	PAGAR, PREY DE 01-07-2011	ANOS SEQUENCIAIS					
												TOTAL	2013	2014		2015	OUTROS
2.1.1.1.	01001/030101/0106	2011.12		CONTRATO DE GESTÃO/CONTRATO OUTRA PROGRAMA				4. TRANSPOZITUR ...	30.475.261,01		12.300.966,00	12.300.966,00	4.815.023,00	3.395.773,00	3.398.605,00	761.937,00	55.142.561,01
2.1.1.				Serviços culturais, recreativos e religiosos					6.225.000,00		2.672.056,00	2.672.056,00	1.533.656,00	1.379.000,00	1.379.000,00		13.181.529,56
2.1.1.1.				Cultura					3.421.004,71		2.187.371,00	2.187.371,00	1.536.656,00	1.379.000,00	1.379.000,00		9.648.831,71
2.1.1.1.		01	2001	BIBLIOTECA MUNICIPAL					352.056,98		38.428,00	38.428,00					209.464,98
2.1.1.1.		0303	2002.61	FUNDOS BIBLIOTÉCAROS	OUTRA				352.056,98		38.428,00	38.428,00					209.464,98
2.1.1.1.		02	2002	EDUCAÇÃO CULTURAL					2.626.041,74		1.825.533,00	1.825.533,00	1.300.000,00	1.300.000,00	1.300.000,00		8.352.394,74
2.1.1.1.		0201/030102/0201	2002.63	EVENTOS SÓCIO-CULTURAIS	OUTRA				1.340.263,05		106.813,00	106.813,00					1.447.116,05
2.1.1.1.		0202	2008.10	ESPEÇÕES MUNICIPAIS	OUTRA				41.000,55		10.000,00	10.000,00					51.000,55
2.1.1.1.		0203/030103/0203	2009.29	CONTRATO DE GESTÃO CULTURA	OUTRA				1.244.779,20		676.500,00	676.500,00					1.921.279,20
2.1.1.1.		030101/030101/0204	2011.13	CONTRATO DE GESTÃO/CONTRATO OUTRA PROGRAMA	OUTRA				1.631.200,00		1.631.200,00	1.631.200,00	1.300.000,00	1.300.000,00	1.300.000,00		4.832.200,00
2.1.1.1.		12	2002	TRANSPORTE					538.328,94		75.000,00	75.000,00					613.328,94
2.1.1.1.		1301	2002.96	VIAGENS	OUTRA				538.328,94		75.000,00	75.000,00					613.328,94
2.1.1.1.		13	2004	PORTAL CULTURAL					3.600,00		600,00	600,00					4.200,00
2.1.1.1.		1301/030102/0301	2004.9	CENTRO MUNICIPAL DE CULTURA	OUTRA				3.600,00		600,00	600,00					4.200,00
2.1.1.1.		18	2009	VIVÊNCIAS PASSAGENS/MEMÓRIAS PERMANENTES					80.854,20		390,00	390,00					81.244,20
2.1.1.1.		1803/030102/0301	2009.31	TRABALHOS ESPECIALIZADOS	OUTRA				80.854,20		390,00	390,00					81.244,20
2.1.1.1.		21	2009	CASA DE REPOZ					302,85		1.600,00	1.600,00					1.902,85
2.1.1.1.		2101/030101/0301	2009.34	VALORIZAÇÃO DAS BARRAGENS	OUTRA				500,00		500,00	500,00					500,00
2.1.1.1.		2202	2009.35	ESTRUTURAÇÃO DAS BARRAGENS	OUTRA				500,00		500,00	500,00					500,00
2.1.1.1.		2203/030102/020	2009.36	TRABALHOS ESPECIALIZADOS-VALORIZAÇÃO DOS BARRAGENS	OUTRA				302,85		600,00	600,00					702,85
2.1.1.1.		24	2010	MESES MUNICIPAL					18.000,00		18.000,00	18.000,00	65.000,00	65.000,00	65.000,00		175.000,00
2.1.1.1.		2402/030102/020	2010.14	TRABALHOS ESPECIALIZADOS	OUTRA				18.000,00		18.000,00	18.000,00	65.000,00	65.000,00	65.000,00		175.000,00
								A TRANSPORTE ...	31.806.261,71		14.254.037,00	14.254.037,00	6.380.023,00	4.746.773,00	4.718.605,00	761.937,00	64.571.640,72

Handwritten notes and signatures at the top of the page, including the name 'Gly' and other illegible marks.

ENTIDADE
MUNICÍPIO DE FELGUEIRAS

PLANO DE ACTIVIDADES MUNICIPAL

OTAÇÕES DECISAS
30 ABO 2012

PÁGINA : 7

GRUPO	CÓDIGO DE CLASSIFIC. ECONOMICA	CÓDIGO/ANO/NUMERO DO PROJ. ACÇÃO	RESOLUÇÃO	FORMA DE REALIZAÇÃO	TIPO DE FINANCIAMENTO		DATA	REALIZADO		DESPESAS (PREVISÃO)			TOTAL PROPOSTO		
					AC	PC		DE	PROR. ATE 31-03-2011	PROR. DE OUT-DEZ	ANOS SUBSEQUENTES				
											TOTAL	2013		2014	2015
							4 TRANSFERÊNCIAS ...	31.686.265,72		6.180.033,00	4.716.773,00	4.738.605,00	755.557,00	64.571.940,72	
2.5.1.		25	2012	REQUALIFICAÇÃO E REFEIÇÃO DO ALMO E RESPECTIVA ENVOLVENTE - 3ªFASE	OUTRA					45.350,00	45.350,00			89.700,00	
2.5.1.	020101/020208	2504	2012/18	ENCOMENDAS DE MONTAGEM E APOIO AO EVENTO	OUTRA	OSP				26.000,00	26.000,00			51.000,00	
2.5.1.	020101/020211	2505	2012/19	SIMPLETICA	OUTRA	OSP				350,00	350,00			700,00	
2.5.1.	020101/020220	2506	2012/20	ESTIMULAÇÃO/ACÇÃO	OUTRA	OSP				7.500,00	7.500,00			15.000,00	
2.5.1.	020101/020217	2507	2012/21	PUBLICIDADE	OUTRA	OSP				11.500,00	11.500,00			23.000,00	
2.5.1.	28	2802	2012	ASSOCIATIVISMO CULTURAL	OUTRA					80.000,00	80.000,00			80.000,00	
2.5.1.	2801	2801	2012/22	ARCO AS DISTURBÇÕES/COLECTIVIDADES	OUTRA	SA				80.000,00	80.000,00			80.000,00	
2.5.1.	020101/040701	2801	2012/22							75.000,00	75.000,00			150.000,00	
2.5.1.	020101/080201	2801	2012/22							5.000,00	5.000,00			10.000,00	
2.5.1.	28	2802	2012	ARCO A INIGRITUDE	OUTRA					39.250,00	39.250,00	20.000,00	20.000,00	98.500,00	
2.5.1.	020101/040802	2801	2012/23	VOLUNTARIADO JOVEN	OUTRA	DES				18.000,00	18.000,00	20.000,00	20.000,00	76.000,00	
2.5.1.	020101/020250	2802	2012/24	INICIATIVAS JUVENIS	OUTRA	DES				1.150,00	1.250,00			2.400,00	
2.5.1.	020101/020250	2801	2012/25	INICIATIVAS JUVENIS	OUTRA	DES				26.000,00	20.000,00			46.000,00	
2.5.1.	020101/020250	2801	2012/25	INICIATIVAS JUVENIS	OUTRA	DES				50.000,00	50.000,00			100.000,00	
2.5.1.	020101/020250	2801	2012/26	PROJECTOS INFRA-ESTRUTURAS	OUTRA	OSP				24.000,00	24.000,00			48.000,00	
2.5.1.	020101/080204	3001	2012/29	INSTITUTO SANTA INEZA DE POMBAL-CONSERVAÇÃO E RESTAURAO DO GRUPO DE TIRAS DO COMO ALTO	OUTRA					11.500,00	11.500,00			23.000,00	
2.5.1.	020101/080204	3002	2012/30	ESCALA DE S. VICENTE DE TOME-TRATAMENTO PALEONTOLOGICO E EPICRISTOLOGICO DA ENVOLVENTE	OUTRA	OSP				14.500,00	14.500,00			29.000,00	
2.5.1.	020101/080204	3003	2012/31	ESCALA DE S. ANGELO DE VILA VERDE-REQUALIFICAÇÃO DA REGUA DA CUSA PARQUE	OUTRA	OSP				504.885,00	504.885,00			1.009.770,00	
2.5.2.		28	2012	Desporto, recreio e lazer					1.824.801,88	504.385,00	504.385,00			3.833.571,88	
2.5.2.		28	2012	EDUCATIVA RESPECTIVA					1.824.801,88	504.385,00	504.385,00			3.833.571,88	
							4 TRANSFERÊNCIAS ...	31.686.265,72		24.468.637,00	14.468.637,00	6.345.629,00	4.738.605,00	765.557,00	64.571.940,72

Handwritten notes and signatures in the top right corner, including the name 'G. Silva' and other illegible marks.

ENTIDADE
MUNICÍPIO DE FELGUEIRAS

PLANO DE ACTIVIDADES MUNICIPAL

CONTAS DECENAS DO ANO 2011

PÁGINA : 8

OBJETIVO	CÓDIGO DA CLASSIFIC. ECONÓMICA	CÓDIGO/ANO/NÚMERO DO PROJ. ACÇÃO	DESIGNAÇÃO	FORMA DE REALIZAÇÃO	FUNTE DE FINANCIAMENTO			DATAS		REALIZADO	DESPESAS (PREVISÃO)				TOTAL PREVISÃO				
					RESPON. SIADEL			INÍCIO			EX. FIM	ANOS SEQUENTES							
					AC	AA	RC	INCIO	FIM			2013	2014	2015		OUTROS			
A TRANSPORTAR ...											33.886.265,72								
2.1.2.	0001	2002 69	EVENTOS DESPORTIVOS	OUTRA						2.200.591,37	483.332,00				765.837,00	4.798.985,00	765.837,00	4.798.985,00	2.963.921,37
2.1.2.	001201/040701	0801	2002 69		DA						261.955,00								
2.1.2.	001201/040701	0801	2002 69								201.377,00								
2.1.2.	001201/040701	0808	2004 12	EVENTOS DESPORTIVOS E APELO OUTRA AO DESPORTO	DES					624.212,51	46.553,00								664.765,51
2.1.2.	001201/050201	0809	2011 14	CONTRATO DE GESTÃO/CONTRATO PROGRAMA	DA						500,00	500,00							500,00
2.1.2.	12	2002		ZONAS E SÍTIOS DE LAZER							500,00	500,00			3.000,00				3.500,00
2.1.2.	001201/030121	1308	2012 26	ESCALATECA (CENTRO INTERPRETATIVO VALE DO SACO)	ESP						250,00	250,00			2.000,00				2.250,00
2.1.2.	001201/030208	1209	2012 27	DEVALUAÇÃO/AVIAÇÃO/CENTRO INTERPRETATIVO VALE DO SACO)	ESP						250,00	250,00			1.000,00				1.250,00
3.				Pensões económicas						132.579,84	132.579,84				350.000,00	50.000,00			715.179,84
3.1.				Transportes e comunicações							60.000,00	60.000,00							60.000,00
3.1.1.				Transportes rodoviários							60.000,00	60.000,00							60.000,00
3.1.1.1.				Comunicações							60.000,00	60.000,00							60.000,00
3.1.1.1.1.				PROGRAMA NAVEGA							60.000,00	60.000,00							60.000,00
3.1.1.1.1.1.	020101/030208	0701	2011 15	VAZIOS	OUTRA	30.0	70.0	ESP			40.000,00	40.000,00							40.000,00
3.1.1.1.1.1.1.	020101/030208	0702	2011 16	FORMAÇÃO	OUTRA	30.0	70.0	ESP			10.000,00	10.000,00							10.000,00
3.1.1.1.1.1.1.1.	020101/030208	0703	2011 17	PUBLICIDADE	OUTRA	30.0	70.0	ESP			10.000,00	10.000,00							10.000,00
3.4.				Comércio e turismo							20.000,00	20.000,00			20.000,00				120.000,00
3.4.2.				Turismo							20.000,00	20.000,00			20.000,00				120.000,00
3.4.2.1.				LICIA INTERACTIVA DE TURISMO							20.000,00	20.000,00			20.000,00				120.000,00
3.4.2.1.1.	020101/030208	0803	2011 18	TURMAS ESPECIAIS/OUTROS	OUTRA						20.000,00	20.000,00			20.000,00				70.000,00
3.4.2.1.1.1.	020101/030208	0804	2011 19	INICIATIVA PROMOCIONAL	OUTRA						10.000,00	10.000,00			10.000,00				40.000,00
3.5.				Outras funções económicas						132.579,84	132.579,84				330.000,00	30.000,00			605.179,84
3.5.1.				PROMOCÃO MUNICIPAL						132.579,84	132.579,84				30.000,00	30.000,00			250.139,84
A TRANSPORTAR ...											15.043.522,00	15.043.522,00			6.368.679,00	4.736.773,00	4.778.065,00	765.937,00	68.494.585,00

ESTADO
MUNICÍPIO DE FELICIANO

PLANO DE ACTIVIDADES MUNICIPALES

DOTACIONES INICIALES
30 AÑO 2012

PÁGINA : 9

CATEGORIA	CODIGO DE LA CLASIFICACION ECONOMICA	CONCEPTO/NUMERO DE PROY. ACCION	DESCRIPCION	FORMA DE REALIZACION	FUENTE DE FINANCIAMIENTO			DATOS			REALIZADO PAGAR. PREP 1-07-2011 DE OUT-2011	GASTOS (PREVISION)				TOTAL PREVISTO		
					N	M	P	INDICIO	FIN	E		ANOS SIGUIENTES						
												TOTAL	DEFERIDO	NO DEFERIDO	2013		2014	2015
3.5.	05011/050200/0204	2008 31	FIERAS Y EVENTOS ECONOMICOS	OUTRA					4	TRANSPORTAR	36.711.963,60	15.081.522,00	15.081.522,00	6.581.679,00	4.796.773,00	4.778.805,00	795.937,00	28.494.565,60
3.5.	05	2005	ZONA DE CAJA MUNICIPAL								129.210,84	30.800,00	30.800,00	30.000,00	30.000,00	30.000,00		250.110,84
3.5.	05011/050109/0201	2005 29	VACINACION DAS ESPALHAS CONSETIOS	OUTRA							3.650,00	3.000,00	3.000,00					6.650,00
3.5.	05011/050111/0302	2005 30	SOMLIDAO	OUTRA							1.561,00	500,00	500,00					500,00
3.5.	05011/050111/0304	2006 7	REPARAMENTO DE ESPÉCIES CONSETIOS	OUTRA							500,00	500,00	500,00					4.153,00
3.5.	05011/050105/0307	2010 15	IMPLANTACION A PROPIETARIOS	OUTRA							500,00	500,00	500,00					500,00
3.5.	05011/050150/0308	2010 15	ADQUISICION DE SERVICIOS-RESUMIDOS	OUTRA							500,00	500,00	500,00					500,00
3.5.	05011/050111/0309	2010 17	ADQUISICION DE BEBES	OUTRA							500,00	500,00	500,00					500,00
3.5.	04	2012	PAUO TECNOLOGICO / MULTICODOS								50.000,00	50.000,00	50.000,00	300.000,00				350.000,00
3.5.	05011/050114/0403	2012 20	PLANS, PROYECTOS	OUTRA							50.000,00	50.000,00	50.000,00	300.000,00				350.000,00
4.			Otras Emplaz								3.306.346,80	1.588.825,00	1.588.825,00					4.895.171,80
4.2.			Transferencias entre administraciones								2.782.347,02	1.245.000,00	1.245.000,00					4.027.347,02
4.2.1.			Junta de Freguesia								2.782.347,02	1.245.000,00	1.245.000,00					4.027.347,02
4.2.1.1.	01	2002	CONSTRUCCION DE SERIOS DE JUNTA								35.000,00	35.000,00	35.000,00					35.000,00
4.2.1.1.1.	0101/0805001/0106	2002 05	SERION	OUTRA							35.000,00	35.000,00	35.000,00					35.000,00
4.2.1.1.1.1.	01	2002	TRANSFERENCIAS DE CAPITAL								2.756.387,02	1.200.000,00	1.200.000,00					3.956.387,02
4.2.1.1.1.1.1.	0101/0805001/0101	2002 07	MUTUOSAS JUNIAS DE FREGUESIA	OUTRA							2.756.387,02	1.200.000,00	1.200.000,00					3.956.387,02
4.2.1.1.1.1.1.1.	01	2008	TRANSFERENCIAS CORRIENTES								5.750,00	30.000,00	30.000,00					15.750,00
4.2.1.1.1.1.1.1.1.	0101/0805001/0101	2008 20	MUTUOSAS JUNIAS DE FREGUESIA	OUTRA							5.750,00	30.000,00	30.000,00					15.750,00
4.3.			Diversos más especificados								343.825,00	343.825,00	343.825,00					687.650,00
4.3.1.			TRANSFERENCIAS DE CAPITAL								312.587,47	43.225,00	43.225,00					355.812,47
4.3.1.1.	01	2007	REVENOS								132.587,47	42.225,00	42.225,00					174.812,47
4. TRANSPORTE											36.412.322,00	15.412.322,00	15.412.322,00	6.598.579,00	4.816.773,00	4.808.805,00	795.937,00	73.188.711,46

Handwritten signatures and initials at the top right of the page.

SUBJECTO	CÓDIGO DA CLASSIFIC. ECONÓMICA	CÓDIGO/NÚMERO DO PROJ. ACÇÃO	DESCRIÇÃO	FORMA DE REALIZAÇÃO	FONTE DE FINANCIAMENTO RESPON. SÍMBOLO			DADOS		RESULTADO	DESPESES (PREVISÃO)			TOTAL PREVISÃO				
					AC		FC	INÍCIO	FIM		ANO EM CURSO (FINANCIAMENTO)				ANOS SEGUINTE			
					AC	FC					TOTAL	DEFINIDO	NÃO DEFIN.			2013	2014	2015
A TRANSPORTAR ...											35.417.322,00	16.417.322,00	6.638.679,00	4.816.773,00	4.808.605,00	765.437,00	73.108.711,46	
4.3.1.	00001/00001/0101	2007 21	EMPRESAS PÚBLICAS MUNICIPAIS E INTERMUNICIPAIS	OUTRA	CA						500,00	500,00			500,00			
4.3.1.	00001/00010/0102	2007 21	OUTRAS	OUTRA	CA						500,00	500,00			500,00			
4.3.1.	00001/00010/0103	2007 23	PROMOÇÃO	OUTRA	CA						500,00	500,00			500,00			
4.3.1.	00001/00010/0104	2007 24	ASSOCIAÇÕES DE MUNICÍPIOS	OUTRA	CA						38.725,00	38.725,00			38.725,00			
4.3.1.	00001/00010/0105	2011 26	SOCIEDADES E QUASE SOCIEDADES NÃO FINANCIADAS-FUNDOS	OUTRA	CA						500,00	500,00			500,00			
4.3.1.	00001/00010/0106	2011 21	SOCIEDADES E QUASE SOCIEDADES NÃO FINANCIADAS-PÚBLICOS	OUTRA	CA						500,00	500,00			500,00			
4.3.1.	00001/00010/0107	2011 22	INSTITUIÇÕES SEM FINS LUCRATIVOS	OUTRA	CA						500,00	500,00			500,00			
4.3.1.	00001/00010/0108	2011 23	EMPRESAS MUNICIPAIS	OUTRA	CA						500,00	500,00			500,00			
4.3.1.	02	2007	ADMINISTRAÇÃO CENTRAL								1.000,00	1.000,00			1.000,00			
4.3.1.	00001/00030/0001	2007 25	EDU-00	OUTRA	CA						500,00	500,00			500,00			
4.3.1.	00001/00030/0001	2007 26	SERVÍCIOS E FUNDOS AUTÓNOMOS	OUTRA	CA						500,00	500,00			500,00			
4.3.1.			PROJETO FUNDICA								100,00	100,00			100,00			
4.3.1.	01	2007	APÓSTOS ROVERES								100,00	100,00			100,00			
4.3.1.	00001/00001/0101	2007 17	EMPRESAS	OUTRA	CA						100,00	100,00			100,00			
4.3.1.			BENEFÍCIOS DE PARTICIPAÇÃO								500,00	500,00			500,00			
4.3.1.	01	2008	SOCIEDADES E QUASE SOCIEDADES NÃO FINANCIADAS-PROFANAS								500,00	500,00			500,00			
4.3.1.	00001/00001/0001	2008 19	TEC-0000	OUTRA	CA						500,00	500,00			500,00			
4.3.1.			TRANSPARENCIAS CORRENTES								500,00	500,00			500,00			
4.3.1.	01	2009	ROVERES								300.000,00	300.000,00			300.000,00			
4.3.1.	00001/00001/0101	2009 28	EMPRESAS PÚBLICAS MUNICIPAIS E INTERMUNICIPAIS	OUTRA	CA						300.000,00	300.000,00			300.000,00			
TOTAL GERAL											40.120.195,24	16.756.147,00	16.756.147,00	6.638.679,00	4.816.773,00	4.808.605,00	765.437,00	73.996.536,24

Handwritten notes and signatures at the top right of the page, including a signature that appears to be 'Luis' and other illegible marks.

ENTIDADE MUNICÍPIO DE FELIZDAS	PLANO DE ACTIVIDADES MUNICIPAL	ORÇÃO ANUAL DE 2012
-----------------------------------	--------------------------------	------------------------

PÁGINA : II

FASES DE EXECUÇÃO

- 0 - INÍCIO
- 1 - COM PROJETO TÉCNICO
- 2 - APROVAÇÃO
- 3 - EXECUÇÃO FÍSICA ATÉ 75%
- 4 - EXECUÇÃO FÍSICA SUPERIOR A 75%
- 5 - CONCLUSÃO

ORÇÃO EXECUTIVO

Em _____ de _____

ORÇÃO DELIBERATIVO

Em _____ de _____

Handwritten notes in blue ink:

- Até
- 14/3
- #
- Handwritten signatures and initials.

OBJETIVO	CÓDIGO DA CLASSIF. ECONÔMICA	CÓDIGO ANO/TCP/IMP. DE PREC. AÇÃO	RESOLUÇÃO	FUND. DE REALIZAÇÃO	FORMA DE FINANCIAMENTO				RESP. S/REU	DATAS		REALIZADO		DESPESAS DE INVESTIMENTO (PREVISÃO)					TOTAL PREVISÃO	
					AC		RC			AC	RC	1-06/2011	31/12/2011	TOTAL	DEFERIDO	MÊS SEGUINTES				
					AC	RC	AC	RC								JUN/J	2011	2012		OUTROS
1.1										01	12	5.374.946,87		5.303.255,00	3.236.500,00	1.770.500,00	1.610.500,00	17.529.711,87		
1.1.1												6.687.888,70		5.051.965,00	3.110.500,00	1.590.500,00	1.590.500,00	15.972.351,50		
1.1.1.1												4.987.888,50		5.051.965,00	3.110.500,00	1.590.500,00	1.590.500,00	15.972.351,50		
1.1.1.1.1												4.185.244,50		2.005.244,00	1.615.500,00	1.590.500,00	1.590.500,00	4.129.888,50		
1.1.1.1.1.1				01	2002							2.581.978,12		218.537,00	1.615.500,00	1.590.500,00	1.590.500,00	3.052.315,12		
1.1.1.1.1.1.1				010101-07030301	0301	2002.1.1						2.365.814,92		194.537,00	1.615.500,00	1.590.500,00	1.590.500,00	2.670.351,82		
1.1.1.1.1.1.1.1				010201-04020204	0302	2005.4.1						317.963,20		84.000,00	900.000,00	900.000,00	401.963,20			
1.1.1.1.1.1.1.1.1				010301-07010102	0303	2002.1.5						427.002,97		1.316.337,00	1.316.337,00	1.316.337,00	2.683.329,87			
1.1.1.1.1.1.1.1.1.1				010401-020102	0401	2002.1.5						311.894,78		31.375,00	900.000,00	900.000,00	373.329,78			
1.1.1.1.1.1.1.1.1.1.1				020101-020205	0402	2008.4.1						75.011,18		1.314.987,00	900.000,00	900.000,00	2.296.000,18			
1.1.1.1.1.1.1.1.1.1.1.1				020201-020301	0501	2002						1.074.783,58		454.330,00	454.330,00	454.330,00	2.574.133,58			
1.1.1.1.1.1.1.1.1.1.1.1.1				040101-07030301	0502	2003.1.7						395.663,42		500,00	215.000,00	215.000,00	670.363,42			
1.1.1.1.1.1.1.1.1.1.1.1.1.1				040201-07030301	0502	2003.1.1						165.669,71		247.854,00	247.854,00	247.854,00	413.321,42			
1.1.1.1.1.1.1.1.1.1.1.1.1.1.1				040301-07030301	0503	2008.4.1						408.412,95		205.996,00	205.996,00	205.996,00	1.460.448,95			
1.1.1.1.2												427.323,83		3.043.271,00	1.943.271,00	1.943.271,00	7.712.944,83			
1.1.1.2.1												4.137,90		500,00	500,00	500,00	124.837,60			
1.1.1.2.2												4.317,60		500,00	500,00	500,00	124.837,60			
1.1.1.2.3												2.629,00		2.629,00	2.629,00	2.629,00	4.729,79			
1.1.1.2.4												5.113,11		1.129,00	1.129,00	1.129,00	6.242,11			
1.1.1.2.5												1.467,58		1.000,00	1.000,00	1.000,00	2.967,58			
1.1.1.2.6												23.875,85		127.103,00	127.103,00	127.103,00	372.578,93			
1.1.1.2.7												39.579,83		37.817,00	37.817,00	37.817,00	57.341,81			
1.1.1.2.8												4.451,20		30.786,00	30.786,00	30.786,00	35.237,10			
1.1.1.2.9												3.000,00		3.000,00	3.000,00	3.000,00	1.000,00			
1.1.1.2.10												30.000,00		30.000,00	30.000,00	30.000,00	375.000,00			
1.1.1.2.11												500,00		500,00	500,00	500,00	1.000,00			
1.1.1.2.12												21.871,12		195.980,00	195.980,00	195.980,00	217.851,12			
1.1.1.2.13												196,80		1.000,00	1.000,00	1.000,00	1.196,80			
1.1.1.2.14												2.210,00		2.210,00	2.210,00	2.210,00	2.210,00			
1.1.1.2.15												21.646,43		131.781,00	131.781,00	131.781,00	153.344,42			
1.1.1.2.16												20.543,00		26.569,00	26.569,00	26.569,00	26.569,00			
1.1.1.2.17												500,00		500,00	500,00	500,00	500,00			
1.1.1.2.18												40.000,00		40.000,00	40.000,00	40.000,00	40.000,00			
1.1.1.2.19												134.518,28		200.214,00	200.214,00	200.214,00	400.732,28			
1.1.1.2.20												265,05		1.000,00	1.000,00	1.000,00	1.265,05			
1.1.1.2.21												784,74		40.000,00	40.000,00	40.000,00	40.000,00			
1.1.1.2.22												4.679,50		1.000,00	1.000,00	1.000,00	1.784,74			
1.1.1.2.23													6.625,00	6.625,00	6.625,00	6.625,00	11.507,50			
												4.246.738,34		2.379.085,00	1.628.520,00	290.500,00	290.500,00	9.018.121,94		

galy
2012
2012
2012
2012

2012

ENTIDADE
MUNICÍPIO DE FELICEMAS

GRANDES OPÇÕES DO PLANO

OPÇÕES DEFINIDAS DO ANO 2012

PÁGINA : 1

OBJETIVO	CÓDIGO DE CLASSIFIC. ECONÔMICA	CÓDIGO/ANO/TP/NUM. DE PROJ. ACAR	RESCISÃO	FORMA DE REALIZAÇÃO	PONTE DE FINANCIAMENTO			RESPON. SAUFL.		DADOS		REALIZADO			DESPESAS DE INVESTIMENTO (PREVISÃO)						TOTAL PREVISÃO		
					AC			AA	PC	INDICADO	FIZ	EX 1-007-2011 DE OUT-02	PAGAR PREV DE OUT-02	TOTAL	SETEMBRO	OUTUBRO	ANO EM CURSO (FINANCIAMENTO)			ANOS SEQUENTES			
					AC	AA	PC	2013	2014								2015	2016	2017	2018			
					A TRANSPORTAR ...												2013	2014	2015	2016		2017	2018
2.1.1.1.1	040101.07010305	0101	2007	2007.1.17	ENFERMAGEM	OUTRA	0008	70.0	005	0008	0008	0008	0008	5.374.946,87	25.134.977,54	8.145.693,00	1.145.693,00	1.170.500,00	1.610.500,00	17.174.711,87			
2.1.1.1.1	040101.07010305	0101	2007	2007.1.18	SISTEMA S&S	OUTRA	005	70.0	005	0008	0008	0008	0008	5.750.212,00	17.308.960,66	6.750.212,00	50.000,00	50.000,00	50.000,00	36.358.670,54			
2.1.1.1.1	040101.07010305	0101	2007	2007.1.19	ATIVIDADES DE EXTENSÃO	OUTRA	005	70.0	005	0008	0008	0008	0008	243.000,00	243.000,00	243.000,00				243.000,00			
2.1.1.1.1	040101.07010305	0101	2007	2007.1.20	REDE DE ATENDIMENTO	OUTRA	005	70.0	005	0008	0008	0008	0008	235.100,91	235.100,91	235.100,91				235.100,91			
2.1.1.1.2	040101.07010305	0102	2007	2007.1.21	INSTAURACÃO DE PARQUE ESCOLAR	ENFERMAGEM	0008	70.0	008	0008	0008	0008	0008	235.100,91	235.100,91	235.100,91				235.100,91			
2.1.1.1.2	040101.07010305	0102	2007	2007.1.22	ENSINO S&S	OUTRA	005	70.0	007	0008	0008	0008	0008	7.507,47	7.507,47	15.415,00	15.415,00			34.322,47			
2.1.1.1.2	040101.07010305	0102	2007	2007.1.23	VALORES MOBILIÁRIO ESCOLAR	OUTRA	005	70.0	008	0008	0008	0008	0008	7.507,47	7.507,47	15.415,00	15.415,00			34.322,47			
2.1.1.1.2	040101.07010305	0102	2007	2007.1.24	SISTEMA S&S (1º CICLO)	OUTRA	005	70.0	008	0008	0008	0008	0008	34.480,876,74	34.480,876,74	3.813.971,00	2.030.000,00			21.696.847,74			
2.1.1.1.2	040101.07010305	0102	2007	2007.1.25	REDE DE ATENDIMENTO	OUTRA	005	70.0	008	0008	0008	0008	0008	6.773.825,41	6.773.825,41	723.486,00	300.000,00			7.774.505,41			
2.1.1.1.2	040101.07010305	0102	2007	2007.1.26	VALORES MOBILIÁRIO ESCOLAR	ENFERMAGEM	0008	70.0	008	0008	0008	0008	0008	5.360,00	5.360,00	5.360,00				1.232.363,72			
2.1.1.1.2	040101.07010305	0102	2007	2007.1.27	MARCADE (AMPLIACÃO)	ENFERMAGEM	0008	70.0	008	0008	0008	0008	0008	291.178,72	291.178,72	7.527,00				298.905,72			
2.1.1.1.2	040101.07010305	0102	2007	2007.1.28	VALORES MOBILIÁRIO ESCOLAR	ENFERMAGEM	0008	70.0	008	0008	0008	0008	0008	459.659,68	459.659,68	39.440,00				515.295,68			
2.1.1.1.2	040101.07010305	0102	2007	2007.1.29	AÇÃO CONSTRUTIVA	ENFERMAGEM	0008	70.0	008	0008	0008	0008	0008	8.297,00	8.297,00	8.297,00				655.576,82			
2.1.1.1.2	040101.07010305	0102	2007	2007.1.30	REDE DE ATENDIMENTO	OUTRA	005	70.0	008	0008	0008	0008	0008	262.786,00	262.786,00	262.786,00				1.158.816,56			
2.1.1.1.2	040101.07010305	0102	2007	2007.1.31	VALORES MOBILIÁRIO ESCOLAR	ENFERMAGEM	0008	70.0	008	0008	0008	0008	0008	16.527,00	16.527,00	16.527,00				453.678,55			
2.1.1.1.2	040101.07010305	0102	2007	2007.1.32	CENTRO ESCOLAR DE SAÚDE	ENFERMAGEM	0008	70.0	008	0008	0008	0008	0008	447.482,42	447.482,42	31.271,00				470.873,42			
2.1.1.1.2	040101.07010305	0102	2007	2007.1.33	CENTRO ESCOLAR DE SAÚDE	ENFERMAGEM	0008	70.0	008	0008	0008	0008	0008	95.697,00	95.697,00	95.697,00				808.746,11			
2.1.1.1.2	040101.07010305	0102	2007	2007.1.34	TURMAS	ENFERMAGEM	0008	70.0	008	0008	0008	0008	0008	13.340,00	13.340,00	13.340,00				462.362,12			
2.1.1.1.2	040101.07010305	0102	2007	2007.1.35	MARCADE (CONSERV.)	ENFERMAGEM	0008	70.0	008	0008	0008	0008	0008	388.387,81	388.387,81	63.264,00				431.651,81			
2.1.1.1.2	040101.07010305	0102	2007	2007.1.36	CENTRO ESCOLAR DE SAÚDE	ENFERMAGEM	0008	70.0	008	0008	0008	0008	0008	785.187,48	785.187,48	151.379,00				937.566,48			
2.1.1.1.2	040101.07010305	0102	2007	2007.1.37	MARCADE MOBILIÁRIO ESCOLAR	ENFERMAGEM	0008	70.0	008	0008	0008	0008	0008	5.000,00	5.000,00	5.000,00				305.000,00			
2.1.1.1.2	040101.07010305	0102	2007	2007.1.38	VALORES MOBILIÁRIO ESCOLAR	ENFERMAGEM	0008	70.0	008	0008	0008	0008	0008	119.488,58	119.488,58	64.451,00				183.979,58			
2.1.1.1.2	040101.07010305	0102	2007	2007.1.39	VALORES MOBILIÁRIO ESCOLAR	ENFERMAGEM	0008	70.0	008	0008	0008	0008	0008	21.650,00	21.650,00	901,00				23.951,00			
2.1.1.1.2	040101.07010305	0102	2007	2007.1.40	TURMAS	ENFERMAGEM	0008	70.0	008	0008	0008	0008	0008	34.864,70	34.864,70	451,00				34.535,70			
2.1.1.1.2	040101.07010305	0102	2007	2007.1.41	CENTRO ESCOLAR DE SAÚDE	ENFERMAGEM	0008	70.0	008	0008	0008	0008	0008	42.806,86	42.806,86	7.001,00				69.807,86			
2.1.1.1.2	040101.07010305	0102	2007	2007.1.42	CENTRO ESCOLAR DE SAÚDE	ENFERMAGEM	0008	70.0	008	0008	0008	0008	0008	7.136,18	7.136,18	22.213,00				29.449,18			
2.1.1.1.2	040101.07010305	0102	2007	2007.1.43	CENTRO ESCOLAR DE SAÚDE	ENFERMAGEM	0008	70.0	008	0008	0008	0008	0008	14.110,85	14.110,85	13.885,00				28.235,85			
2.1.1.1.2	040101.07010305	0102	2007	2007.1.44	CENTRO ESCOLAR DE SAÚDE	ENFERMAGEM	0008	70.0	008	0008	0008	0008	0008	15.000,00	15.000,00	15.000,00				15.000,00			
2.1.1.1.2	040101.07010305	0102	2007	2007.1.45	VALORES MOBILIÁRIO ESCOLAR	ENFERMAGEM	0008	70.0	008	0008	0008	0008	0008	5.000,00	5.000,00	5.000,00				5.000,00			
2.1.1.1.2	040101.07010305	0102	2007	2007.1.46	PROGRAMA DE ATIVIDADES DE ENRIQUECIMENTO ESCOLAR	ENFERMAGEM	0008	70.0	008	0008	0008	0008	0008	26.989,00	26.989,00	26.989,00				111.130,26			
2.1.1.1.2	040101.07010305	0102	2007	2007.1.47	VALORES MOBILIÁRIO ESCOLAR	ENFERMAGEM	0008	70.0	008	0008	0008	0008	0008	1.604,97	1.604,97	49,00				1.653,97			
2.1.1.1.2	040101.07010305	0102	2007	2007.1.48	MATERIAL DIDÁTICO	ENFERMAGEM	0008	70.0	008	0008	0008	0008	0008	12.423,45	12.423,45	5.000,00				18.423,45			
2.1.1.1.2	040101.07010305	0102	2007	2007.1.49	MATERIAL DIDÁTICO	ENFERMAGEM	0008	70.0	008	0008	0008	0008	0008	69.303,88	69.303,88	21.940,00				91.243,88			
2.1.1.1.2	040101.07010305	0102	2007	2007.1.50	PROGRESSO ESCOLAR	ENFERMAGEM	0008	70.0	008	0008	0008	0008	0008	89.374,63	89.374,63	64.045,00				153.824,63			
2.1.1.1.2	040101.07010305	0102	2007	2007.1.51	PROGRESSO ESCOLAR	ENFERMAGEM	0008	70.0	008	0008	0008	0008	0008	381.576,63	381.576,63	54.045,00				435.621,63			
2.1.1.1.2	040101.07010305	0102	2007	2007.1.52	PROGRESSO ESCOLAR	ENFERMAGEM	0008	70.0	008	0008	0008	0008	0008	32.875.214,18	32.875.214,18	6.209.493,00				39.084.707,18			

Handwritten notes and signatures:
 2.
 4/11
 [Signature]
 [Signature]
 [Signature]

Handwritten notes:
 A TRANSPORTAR ...
 4 TRANSPORTAR ...
 [Signature]

ENTIDADE
MUNICÍPIO DE FELTRE

GRANDES OPÇÕES DO PLANO

DESCRIÇÕES INICIAIS
DO ANO 2012

PÁGINA : 4

OBJETIVO	CÓDIGO DA CLASSIFIC. ECONOMICA	CONDIÇÃO/TIPO/PAZ DE PROJ. ACCAO	RESOLUÇÃO	FORMA DE REALIZAÇÃO	FUNÇÃO DE FINANCIAMENTO	DATA	REALIZADO		RESPESAS DE INVESTIMENTO (PREVISÃO)				TOTAL PREVISÃO			
							AC	AA	EC	DE	INICIAL	FEB		ANO EM CURSO (FINANCIAMENTO)		
														TOTAL	DEFEITO	MÁ EXECUÇÃO
2.1.1.2.	091001/0719/05	0402	2012/4/7	OUTRA	DES	4	TRANSPORTE ...	12.675.124,38	6.205.463,00	5.205.463,00	1.710.500,00	1.610.500,00	35.017.107,18			
2.1.1.1.	05	2008		TRANSPORTE DE ESTUDO	DES			10.000,00	10.000,00				10.000,00			
2.1.1.2.	04001/0719/05	0501	2008/1/62	CONTRATOS DE BOM	DES			2.395.625,60	2.431.373,00		2.500.000,00		12.825.299,60			
2.1.1.2.	04001/0719/05	0502	2008/1/62	CENTRO ESCOLAR DE ALÍBIOS	DEPARTAMENTO			1.481.628,15	1.398.728,00				1.479.386,53			
2.1.1.2.	04001/0719/05	0503	2008/1/64	CENTRO ESCOLAR DE DIAMAS	DEPARTAMENTO			1.181.798,31	11.488,00				1.175.265,31			
2.1.1.2.	04001/0719/05	0504	2008/1/64	CENTRO ESCOLAR DE JACARAIS	DEPARTAMENTO			802.279,94	194.405,00				996.681,94			
2.1.1.2.	04001/0719/05	0505	2008/1/65	CENTRO ESCOLAR DA LIMA	DEPARTAMENTO			74.741,00	74.741,00				1.182.864,11			
2.1.1.2.	04001/0719/05	0506	2008/1/66	CENTRO ESCOLAR DE POMERIANO(TOPO)	DEPARTAMENTO			1.281.786,11	838.673,00				1.406.879,13			
2.1.1.2.	04001/0719/05	0507	2008/1/67	CENTRO ESCOLAR DE SANTI	DEPARTAMENTO			454.236,85	282.825,00				717.162,85			
2.1.1.2.	04001/0719/05	0508	2008/1/68	CENTRO ESCOLAR DE VAZEA	DEPARTAMENTO			1.457.295,55	96.352,00				1.551.551,55			
2.1.1.2.	04001/0719/05	0509	2008/1/68	CENTRO ESCOLAR DE FELICIA	DEPARTAMENTO			50.700,00	603.637,00				654.337,00			
2.1.1.2.	04001/0719/05	0510	2010/1/3	CENTRO ESCOLAR DE LAGARES(AMPLIAÇÃO)	DEPARTAMENTO			1.079.623,00	1.079.623,00		1.500.000,00		2.579.623,00			
2.1.1.2.	04001/0719/05	0511	2011/1/19	CENTRO ESCOLAR DA LOMBA	DEPARTAMENTO			380.000,00	300.000,00		1.000.000,00		1.700.000,00			
2.1.1.2.	05001/030120	0507	2008/4/20	MATERIAL DIDACTICO	DES			8.003,00	8.003,00		30.000,00		41.584,21			
2.1.1.2.	05001/030120	0622	2008/4/37	CENTRO ESCOLAR DE FELICIA	DES			2.581,00	2.581,00				6.484,21			
2.1.1.2.	05001/030120	0623	2012/4/8	CENTRO ESCOLAR DE LAGARES	DES			5.000,00	5.000,00				5.000,00			
2.1.1.2.	07	2008		AMPLIAÇÃO	DES			500,00	500,00		10.000,00		10.500,00			
2.1.1.2.	00011/0719/05	0710	2008/1/06	AMPLIAÇÃO	DES			3.600,00	3.600,00				3.600,00			
2.1.1.2.	00011/0719/05	0714	2008/1/04	AMPLIAÇÃO	DES			3.600,00	3.600,00				3.600,00			
2.1.1.2.	00011/0719/05	0715	2012/1/3	AMPLIAÇÃO	DES			500,00	500,00		50,000,00		50,000,00			
2.1.1.2.	01	2008		AMPLIAÇÃO	DES			3.265.875,54	3.265.875,54		50.000,00		6.265.875,54			
2.1.1.2.	04001/0719/05	0804	2008/1/11	AMPLIAÇÃO	DES			2.285.875,54	2.918.328,00		50.000,00		6.265.875,54			
2.1.1.2.	04001/0719/05	0805	2008/1/14	AMPLIAÇÃO	DES			3.206.077,02	2.918.328,00		50.000,00		5.338.638,02			
2.1.1.2.	04001/0719/05	0806	2008/1/12	AMPLIAÇÃO	DES			1,00	1,00				1,00			
2.1.1.2.	04001/0719/05	0807	2008/1/15	AMPLIAÇÃO	DES			524.577,00	524.577,00		50.000,00		529.575,00			
2.1.1.2.	04001/0719/05	0811	2012/1/4	AMPLIAÇÃO	DES			50.000,00	50.000,00		50.000,00		200.000,00			
2.1.1.4.	01	2008		AMPLIAÇÃO	DES			500,00	500,00				500,00			
2.1.1.4.	04001/0719/05	0905	2012/1/20	AMPLIAÇÃO	DES			1.977.481,00	1.377.481,00				6.827.481,00			
2.1.2.	01	2008		AMPLIAÇÃO	DES			7.246.816,88	7.246.816,88				7.246.816,88			
2.1.2.	03011/0719/05	0301	2008/1/19	AMPLIAÇÃO	DES			308.089,24	295.625,00				679.891,24			
2.1.2.	03011/0719/05	0302	2012/4/9	AMPLIAÇÃO	DES			318.053,24	186.625,00				514.853,24			
2.1.2.	03011/0719/05	0303	2012/4/10	AMPLIAÇÃO	DES			5.000,00	5.000,00				5.000,00			
2.1.2.	03011/0719/05	0304	2012/4/10	AMPLIAÇÃO	DES			100.000,00	100.000,00				100.000,00			
2.1.2.	03011/0719/05	0305	2012/4/10	AMPLIAÇÃO	DES			1.086.455,00	1.086.455,00				1.086.455,00			
2.1.2.	03011/0719/05	0306	2012/4/10	AMPLIAÇÃO	DES			13.352.555,00	13.352.555,00		6.150.500,00	1.640.500,00	21.153.550,00			

Handwritten marks and signatures in the top right corner.

Handwritten mark resembling a stylized '5' or 'S'.

Handwritten mark resembling a stylized '9'.

PÁGINA : 3

OBJETIVO	CÓDIGO DA CLASSE ECONÔMICA	CÓDIGO (CATEGORIA)/NUM. DE PROJ. / AÇÃO	RESOLUÇÃO	FORMA DE REALIZAÇÃO	PONTE DE FINANCIAMENTO		RECURSO	BENEFICÁRIO	DESEMPENHO DE DESEMPENHO (PREVISÃO)			TOTAL PREVISÃO				
					AC	44			FC	ANO EM CURSO (COMPLETAMENTO)			2013	2014	2015	
										TOTAL	DEFERIDO					À REALIZAR
									4 TRANSPORTE ...	12.362.503,00	12.362.503,00	1.660.500,00	61.845.879,77			
2.1.2.	05001.00001.0201	2001.4.37	CRIATIVOS	OUTRA						1.006.415,00	1.006.415,00		7.949.407,64			
2.1.2.			Separação e ação sociais							516.814,00	516.814,00		643.206,00			
2.1.2.			AÇÃO SOCIAL							516.814,00	516.814,00		643.206,00			
2.1.2.			PROJ. SOCIAIS							78.363,00	78.363,00		132.447,50			
2.1.2.			PROJ. A INSTITUIÇÕES DE OUTRA SOLIDARIEDADE SOCIAL							25.113,00			89.137,50			
2.1.2.	02021.04071.0405	2005.4.5								34.613,00						
2.1.2.	02021.04071.0405	2005.4.5								500,00						
2.1.2.	02021.04081.0405	2010.4.8	PROJ. A TERCEIRA IDADE	OUTRA						13.250,00			25.250,00			
2.1.2.	02021.04081.0405	2010.4.8	PROJ. A TERCEIRA IDADE /	OUTRA						15.000,00			15.000,00			
2.1.2.	05011.020300.0406	2012.4.11	TRANSPORTES										3.000,00			
2.1.2.	05011.020300.0407	2012.4.12	PROJ. A TERCEIRA IDADE	OUTRA						3.000,00			3.000,00			
2.1.2.			/TELEASSISTÊNCIA													
2.1.2.	06011.020300.0406	2007	ESPORTEIS							500,00			500,00			
2.1.2.	06011.020300.0406	2008.1.15	ADAPTAÇÃO BENEFICIAÇÃO	EMPREGADA						500,00			500,00			
2.1.2.		2008	CENTRO DE ACOMODAMENTO MUNICIPAL PARA CEGURAS E JOVENS EM RISCO							520,00			520,00			
2.1.2.										500,00			500,00			
2.1.2.	06011.020300.0406	2008.1.17	CONSTRUÇÃO							51.002,00			51.002,00			
2.1.2.	06011.020300.0406	2009.1.12	ENFITESE							500,00			500,00			
2.1.2.	06011.020300.0406	2009.1.12	ENFITESE							365.567,00			365.567,00			
2.1.2.	06011.020300.0406	2009.1.50	CIDADE DE MAGALHÃES - CONSTRUÇÃO	EMPREGADA						313.128,00			326.495,50			
2.1.2.	06011.020300.0406	2009.1.51	EQUIPAMENTO	OUTRA						34.435,00			34.435,00			
2.1.2.	06011.020300.0406	2012.4.13	CIDADE DE MAGALHÃES - MATERIAL DIDÁTICO	OUTRA						8.000,00			8.000,00			
2.1.2.			PLANO MUNICIPAL PARA A SEMALHADA							50.000,00			50.000,00			
2.3.2.	09011.000200.0001	2002.4.14	AQUISIÇÃO DE SERVIÇOS ESPECIALIZADOS	OUTRA						25.000,00			27.500,00			
2.3.2.	09011.000200.0002	2002.4.15	FORMAÇÃO / PROMOÇÃO	OUTRA						25.000,00			27.500,00			
2.4.			substituição e serviços coletivos							14.500.615,00	14.500.615,00	4.713.205,00	765.937,00			
2.4.1.	02011.020300.0208	2002	Substituição							209.445,79			2.613.872,79			
2.4.1.	02011.020300.0205	2002	MANUTENÇÃO SOCIAL							209.445,79			2.613.872,79			
2.4.1.	02011.020300.0207	2007.1.20	SAÚDE JOÃO PAULO II - CONSERVAÇÃO/MANUTENÇÃO	EMPREGADA						156.327,00			360.517,75			
2.4.1.	02011.020300.0208	2011.1.21	Equipamento							1.000,00			2.251.000,00			
2.4.2.			Ordenamento do território							300,00			300,00			
2.4.2.			PLANO DIRETOR MUNICIPAL							4.463.746,00			7.470.726,89			
2.4.2.			REVISÃO DO PDI/PLANOS DE ZONAMENTO							67.256,00			126.570,77			
2.4.2.			PLANOS DE URBANIZAÇÃO							67.256,00			126.570,77			
2.4.2.			PLANOS DE URBANIZAÇÃO / PLANOS DE ZONAMENTO							68.134,00			74.626,44			
2.4.2.			ESTUDIOS VAZIOS							40.134,00			54.615,44			
2.4.2.			ESTUDIOS VAZIOS							10.000,00			30.000,00			
2.4.2.			PLANOS DE ZONAMENTO							30.000,00			30.000,00			
2.4.2.			ESTUDIOS VAZIOS							30.000,00			30.000,00			
2.4.2.			PLANOS DE ZONAMENTO							500,00			500,00			
2.4.2.			PLANO ZONAMENTO DAS PRAÇAS							500,00			500,00			
2.4.2.			DA CIDADE							500,00			500,00			
2.4.2.	0504	2013.1.6	AQUISIÇÃO DE TERRENOS	OUTRA						500,00			1.000.500,00			
2.4.2.	0504	2007	PRAÇA DOUTOR INOCÊNCIO DE SAUS							2.438.294,00	2.438.294,00		2.438.794,00			
									4 TRANSPORTE ...	14.371.693,00	14.371.693,00	1.660.500,00	58.247.503,43			

Handwritten notes and signatures in the top right corner, including the number '94' and a signature.

ESTADO DE
MUNICÍPIO DE RELIGIOSAS

GRANDES OBRAS DO PLANO

DETADES FINCIAS
DE 1991

PAGINA : 6

OBJETIVO	CATEGORIA	CÓDIGO DE CLASSE ECONÔMICA	CONTO DE REVENHO ORÇ. PBL. ACUM.	RESOLUÇÃO	FORMA DE REALIZAÇÃO	FASE DE FINANCIAMENTO			DATA DO INÍCIO	DATA DO FIM	TOTAL	RECURSOS DE INVESTIMENTO (PREVISÃO)			TOTAL PREVISÃO			
						ORÇ. ORÇ. ORÇ.						EM DEBEN				EM DEBEN		
						AC	44	FC				DOU	FEV	DEZ		2003	2004	2005
											14.571.680,00	14.271.680,00	8.711.530,00	1.538.700,00	1.689.530,00	58.247.562,43		
2.4.1	241	5051	2001	20	PARQUE DE ESTACIONAMENTO	30,0	70,0	DOAR			2.438.284,00	2.438.284,00				2.438.284,00		
2.4.1	241	5051	2002	20	AMBIENTE URBANIZADO			DOAR			500,00	500,00				1.557.429,00		
2.4.1	241	5051	2003	20	PARQUE DE ST. OUTREDA - 1ª FASE			DOAR			300,00	300,00				1.000.506,00		
2.4.1	241	5051	2004	20	PROJETO DE OUTREDA - OUTROS AMBIENTES	30,0	70,0	DOAR			331.000,00	331.000,00				331.000,00		
2.4.1	241	5051	2005	20	REMANEJAMENTO			DOAR			200.000,00	200.000,00				200.000,00		
2.4.1	241	5051	2006	20	COMPLEMENTOS URBANIZADOS			DOAR			399.729,00	399.729,00				1.284.228,87		
2.4.1	241	5051	2007	20	IMPLEMENTAÇÃO DE			DOAR			25.630,00	25.630,00				507.381,15		
2.4.1	241	5051	2008	20	IMPLEMENTAÇÃO DE			DOAR			174.000,00	174.000,00				177.845,72		
2.4.1	241	5051	2009	20	ADQUIÇÃO DE TERREÇOS			DOAR			347.779,00	347.779,00				384.982,81		
2.4.1	241	5051	2010	20	ABRIL DO PÉRDO DA LIDA	30,0	70,0	DOAR			347.779,00	347.779,00				384.982,81		
2.4.1	241	5051	2011	20	PLANO DE COMERCIO - ADMINISTRAÇÃO			DOAR			532.625,00	532.625,00				532.625,00		
2.4.1	241	5051	2012	20	PARQUE DO LAMARIL			DOAR			537.625,00	537.625,00				537.625,00		
2.4.1	241	5051	2013	20	PROJETO DE URBANIZAÇÃO	30,0	70,0	DOAR			35.000,00	35.000,00				35.000,00		
2.4.1	241	5051	2014	20	ESPAÇOS URBANIZADOS			DOAR			3.260.421,00	3.260.421,00				37.785.235,73		
2.4.1	241	5051	2015	20	SISTEMA DE RELIGIOSAS			DOAR			95.344,00	95.344,00				2.134.634,87		
2.4.1	241	5051	2016	20	APLICAÇÃO DO SISTEMA			DOAR			48.116,00	48.116,00				2.412.673,84		
2.4.1	241	5051	2017	20	IMPLEMENTAÇÃO DE SISTEMAS DE ESTUDOS ELETRICIDADE			DOAR			47.833,00	47.833,00				121.581,83		
2.4.1	241	5051	2018	20	OUTROS SISTEMAS			DOAR			2.274.196,00	2.274.196,00				23.311.707,67		
2.4.1	241	5051	2019	20	CONSTRUÇÃO DE EDIFICAÇÃO			DOAR			117.854,00	117.854,00				130.896,53		
2.4.1	241	5051	2020	20	REDE DE SANEAMENTO EM BODA - 1ª FASE	30,0	70,0	DOAR			493.529,00	493.529,00				738.565,34		
2.4.1	241	5051	2021	20	REDE DE SANEAMENTO EM BODA - 1ª FASE	30,0	70,0	DOAR			1.445.883,00	1.445.883,00				1.701.729,39		
2.4.1	241	5051	2022	20	REDE DE SANEAMENTO EM BODA - 2ª FASE	30,0	70,0	DOAR			200.000,00	200.000,00				4.200.000,00		
2.4.1	241	5051	2023	20	REDE DE SANEAMENTO EM BODA - 2ª FASE	30,0	70,0	DOAR			500,00	500,00				14.500.500,00		
2.4.1	241	5051	2024	20	REDE DE SANEAMENTO EM BODA - 2ª FASE			DOAR			306.670,00	306.670,00				658.623,68		
2.4.1	241	5051	2025	20	REDE DE SANEAMENTO EM BODA - 2ª FASE			DOAR			306.670,00	306.670,00				658.623,68		
2.4.1	241	5051	2026	20	REDE DE SANEAMENTO EM BODA - 2ª FASE			DOAR			584.271,00	584.271,00				1.262.858,31		
2.4.1	241	5051	2027	20	REDE DE SANEAMENTO EM BODA - 2ª FASE			DOAR			132.183,00	132.183,00				507.262,89		
2.4.1	241	5051	2028	20	REDE DE SANEAMENTO EM BODA - 2ª FASE			DOAR			432.940,00	432.940,00				885.596,71		
2.4.1	241	5051	2029	20	REDE DE SANEAMENTO EM BODA - 2ª FASE			DOAR			2.894.189,00	2.894.189,00				20.005.309,92		
2.4.1	241	5051	2030	20	REDE DE SANEAMENTO EM BODA - 2ª FASE			DOAR			33.119,00	33.119,00				106.725,97		
2.4.1	241	5051	2031	20	REDE DE SANEAMENTO EM BODA - 2ª FASE			DOAR			500,00	500,00				48.830,32		
2.4.1	241	5051	2032	20	REDE DE SANEAMENTO EM BODA - 2ª FASE			DOAR			32.619,00	32.619,00				65.965,33		
2.4.1	241	5051	2033	20	REDE DE SANEAMENTO EM BODA - 2ª FASE			DOAR			1.539.530,00	1.539.530,00				13.231.378,19		
2.4.1	241	5051	2034	20	REDE DE SANEAMENTO EM BODA - 2ª FASE			DOAR			154.896,00	154.896,00				912.136,67		
2.4.1	241	5051	2035	20	REDE DE SANEAMENTO EM BODA - 2ª FASE			DOAR			4.315,00	4.315,00				581.462,25		
									4	TRANSFERRÊNCIAS	37.026.486,67	37.026.486,67	20.543.531,00	623.530,00	4.451.300,00	91.532.766,67		

R.
GR
S
X
X
X

CRANES OPÇÕES DO PLANO

ENTIDADE
MUNICÍPIO DE FELIZDAS

OPÇÕES INICIAIS
DO ANO 2012

DESCRIÇÃO	CÓDIGO DE CLASSIF. ECONÔMICA	CÓDIGO(AO)TEMPORAL DO PROJ. ACÇÃO	RESUMO DA DESCRIÇÃO	FORMA DE REALIZAÇÃO	PONTE DE FINANCIAMENTO				ORÇAMENTO DO ANO 2012	DESEMPENHO DE INVESTIMENTO (PREVISÃO)				TOTAL PREVISÃO	
					RECEITA		DESESA			ANO EM CURSO (FINANCIAMENTO)		ANOS SEGUINTE			
					AC	AM	FE	FM		JAN	FEV	2013	2014		2015
2.4.4.	040201.00010001	0211	ADMISSÃO DE CATEGORIAS DE ÁGUA	OUTRA					27.005.699,00	27.005.699,00	20.845.581,00	20.855.500,00	4.415.500,00	60.152.796,67	
2.4.4.	040201.00010001	0218	SISTEMA DE FENÓMENA-AMPLIAÇÃO	EMPRESARIAL					10.738,00	10.738,00				261.016,67	
2.4.4.	040201.00010001	0220	REDE DE ABASTECIMENTO DE ÁGUA EM BALDA - 1ª FASE	EMPRESARIAL					15.855,00	15.855,00				113.621,27	
2.4.4.	040201.00010001	0221	REDE DE ABASTECIMENTO DE ÁGUA EM BALDA - 2ª FASE	EMPRESARIAL					349.620,00	349.620,00				708.407,18	
2.4.4.	040201.00010001	0222	REDE DE ABASTECIMENTO DE ÁGUA EM BALDA - 3ª FASE	EMPRESARIAL					684.813,00	684.813,00				734.333,00	
2.4.4.	040201.00010001	0223	REDE DE ABASTECIMENTO DE ÁGUA EM BALDA - 4ª FASE	EMPRESARIAL					389.700,00	389.700,00	3.000.000,00	3.000.000,00		5.330.645,25	
2.4.4.	040201.00010001	0224	REDE DE ABASTECIMENTO DE ÁGUA EM BALDA - 5ª FASE	EMPRESARIAL					500,00	500,00				5.000,500,00	
2.4.4.	040201.00010001	0225	CONCESSÃO EM ALTA SOCIAL	OUTRA					5.744.307,70	5.744.307,70				6.744.807,70	
2.4.4.	040201.00010001	0226	PARTICIPAÇÃO NO CAPITAL SOCIAL	OUTRA					1.000.000,00	1.000.000,00				6.144.307,70	
2.4.5.	040201.04052004	0201	Atividades afins	EMPRESARIAL					4.210.053,00	4.210.053,00	1.794.442,00	1.794.442,00		765.937,00	
2.4.5.	040201.04052004	0202	ATERMO SANITÁRIO INTERMUNICIPAL	EMPRESARIAL					67.500,00	67.500,00	1.000.000,00	1.000.000,00		4.677.705,13	
2.4.5.	040201.04052004	0203	CONCEÇÃO/CONSTRUCÃO/OP. OUTRA	EMPRESARIAL					67.000,00	67.000,00				1.677.205,13	
2.4.5.	040201.04052004	0204	CONCEÇÃO/CONSTRUCÃO/OP. OUTRA	EMPRESARIAL					500,00	500,00				1.000,500,00	
2.4.5.	040201.04052004	0205	RECULAM DE RESÍDUOS SÓLIDOS	EMPRESARIAL					3.425.060,00	3.425.060,00	575.442,00	575.442,00		550.927,00	
2.4.5.	040201.04052004	0206	INTERMUNICIPAL	EMPRESARIAL					3.425.060,00	3.425.060,00	575.442,00	575.442,00		15.731.285,62	
2.4.5.	040201.04052004	0207	ATERMO DOS RESÍDUOS INDUSTRIAIS DO CALÇADO	EMPRESARIAL					8.319,00	8.319,00				840.525,25	
2.4.5.	040201.04052004	0208	CONCEÇÃO/CONSTRUCÃO/OP. OUTRA	EMPRESARIAL					8.319,00	8.319,00				840.525,25	
2.4.5.	040201.04052004	0209	TRANSPORTE	EMPRESARIAL					480.000,00	480.000,00				2.157.383,96	
2.4.5.	040201.04052004	0210	RECOLHA MUNICIPAL	EMPRESARIAL					480.000,00	480.000,00				2.157.383,96	
2.4.5.	040201.04052004	0211	CONTRATO DE GESTÃO	EMPRESARIAL					300.154,00	300.154,00				129.014,00	
2.4.5.	040201.04052004	0212	TRANSPORTE	EMPRESARIAL					209.000,00	209.000,00				129.014,00	
2.4.5.	040201.04052004	0213	PRESEÇA DE LUSTRA	EMPRESARIAL					219.000,00	219.000,00	219.000,00	219.000,00		1.001.000,00	
2.4.5.	040201.04052004	0214	ATERMO SANITÁRIO DE LUSTRA	EMPRESARIAL					219.000,00	219.000,00	219.000,00	219.000,00		1.001.000,00	
2.4.6.			Proteção do meio ambiente e conservação da natureza						124.205,00	124.205,00	2.810.000,00	2.810.000,00	1.160.000,00	150.000,00	
2.4.6.1			Parques e Jardins						68.299,00	68.299,00	320.000,00	320.000,00	160.000,00	160.000,00	
2.4.6.1			CONSTRUCÃO E CONSERVAÇÃO DE ÁREAS VERDES						36.200,00	36.200,00	110.000,00	110.000,00	110.000,00	110.000,00	
2.4.6.1			CONSTRUCÃO DE ÁREAS VERDES						5.000,00	5.000,00	50.000,00	50.000,00	50.000,00	50.000,00	
2.4.6.1			REGRAS ATENDENTES						5.000,00	5.000,00	30.000,00	30.000,00	30.000,00	30.000,00	
2.4.6.1			AMPLIAÇÃO						5.000,00	5.000,00	30.000,00	30.000,00	30.000,00	30.000,00	
2.4.6.1			REGRAS ALTERNATIVAS						500,00	500,00	30.000,00	30.000,00	30.000,00	30.000,00	
2.4.6.1			CONTRATO DE GESTÃO/CONTRATO PROGRAMA						500,00	500,00	30.000,00	30.000,00	30.000,00	30.000,00	
2.4.6.1									500,00	500,00	30.000,00	30.000,00	30.000,00	30.000,00	
2.4.6.1									500,00	500,00	30.000,00	30.000,00	30.000,00	30.000,00	
2.4.6.1									28.797.588,00	28.797.588,00	18.830.623,00	18.830.623,00	16.521.773,00	6.893.605,00	707.937,00
2.4.6.1									57.792.765,12	57.792.765,12				1.007.510,12	

Handwritten signatures and initials at the top of the page.

ENTIDADE
MUNICÍPIO DE FELIZITRINAS

GRANDES OPÇÕES DO PLANO

OPÇÕES INICIADAS
NO ANO 2012

PÁGINA - 8

OBJETIVO	CÓDIGO DA CLASSIFIC. ECONÔMICA	CÓDIGO ORÇAM./PROG. AÇÃO	OBJETIVO (ANO) / TIPO / NÚM. PROJ. AÇÃO	DESCRIÇÃO	FORMA DE REALIZAÇÃO	FUNTE DE FINANCIAMENTO			RESPON. S/AEL	DATA INÍCIO	DATA FIM	RESULTADO DE 1-09/2012	REALIZADO DE OUT-2012	DESPESAS DE INVESTIMENTO (PREVISÃO)				TOTAL PREVISÃO	
						ANO EM CURSO (FINANCIAMENTO)								ANOS SEQUENTES					
						TOTAL	RECURSOS	NÃO RECURSOS						2013	2014	2015	2016		OUTROS
										4	TRANSPORTES ...	57.792.795,12			38.830.072,00	162512771,00	4.303.495,00	765.952,00	156731631,12
2.4.5.1.	040101.0001405	0100	2002	1.5	MANUTENÇÃO DE ESPAÇOS VERDES	EMPREGHADA		DOAR						20.000,00	20.000,00	20.000,00	20.000,00	80.000,00	
2.4.5.1.	040101.0001406	0100	2002	2	EQUIPAMENTO BRIBAM	OUTRA		DOAR						11.598,00	20.000,00	20.000,00	20.000,00	101.596,00	
2.4.5.1.	040101.0001407	0100	2002	3	RESOLUÇÃO BRIBAM	OUTRA		DOAR						11.595,00	20.000,00	20.000,00	20.000,00	101.590,00	
2.4.5.1.	040101.0001408	0100	2002	4	PONTES ORNAMENTAIS	EMPREGHADA		DOAR						21.000,00	20.000,00	20.000,00	20.000,00	112.000,00	
2.4.5.1.	040101.0001409	0100	2008	1	CONSTRUÇÃO/CONSERVAÇÃO EQUIPAMENTOS	OUTRA		DOAR						20.000,00	20.000,00	20.000,00	20.000,00	80.000,00	
2.4.5.1.	040101.0001410	0100	2008	1	Centrais	OUTRA		DOAR						1.000,00	20.000,00	20.000,00	20.000,00	71.000,00	
2.4.5.2.	040101.0001411	0100	2002	1	CENTRO MUNICIPAL	EMPREGHADA		DOAR						55.600,00	1.000.000,00	1.000.000,00	2.750.000,00	3.457.600,00	
2.4.5.2.	040101.0001412	0100	2002	2	REABILITAÇÃO	OUTRA		DOAR						53.600,00	1.000.000,00	1.000.000,00	2.750.000,00	3.457.600,00	
2.4.5.2.	040101.0001413	0100	2005	1	ADQUIÇÃO DE TERREMS	OUTRA		DOAR						5.000,00	1.000.000,00	1.000.000,00	2.750.000,00	3.457.600,00	
2.4.5.2.	040101.0001414	0104	2008	1	CONSTRUÇÃO	EMPREGHADA		DOAR						500,00	500,00	500,00	500,00	1.000,00	
2.4.5.2.	040101.0001415	0105	2010	1	EQUIPAMENTO	OUTRA		DOAR						300,00	300,00	300,00	300,00	1.000,00	
2.5.					Serviços culturais, recreativos e religiosos									8.977.454,00	2.850.000,00	2.310.000,00	2.110.000,00	32.428.642,00	
2.5.1.	040101.0001416	0100	2002	1	Cultura	OUTRA		DOAR						6.476.308,70	5.333.227,00	5.333.227,00	37.761.791,70		
2.5.1.	040101.0001417	0100	2002	2	BIBLIOTECA MUNICIPAL	OUTRA		DOAR						152.056,98	38.428,00	38.428,00	206.484,98		
2.5.1.	040101.0001418	0100	2002	3	FUNDOS BIBLIOTECARIOS	OUTRA		DOAR						38.428,00	38.428,00	38.428,00	300.464,98		
2.5.1.	040101.0001419	0100	2002	4	ADMINISTRAÇÃO CULTURAL	OUTRA		DOAR						2.826.041,74	1.826.533,00	1.826.533,00	8.352.594,74		
2.5.1.	040101.0001420	0200	2008	4	ESPAÇOS SOCIO-CULTURALS	OUTRA		DOAR						206.863,00	386.163,00	386.163,00	1.447.136,00		
2.5.1.	040101.0001421	0300	2008	4	ESPAÇOS MUSEUS	OUTRA		DOAR						10.000,00	10.000,00	10.000,00	41.000,00		
2.5.1.	040101.0001422	0300	2009	4	CONTRATO DE GESTÃO CULTURAL	OUTRA		DOAR						1.144.790,00	678.300,00	678.300,00	3.151.250,00		
2.5.1.	040101.0001423	0304	2011	4	CONTRATO DE GESTÃO/CONTRATO PROGRAMA	OUTRA		DOAR						1.053.200,00	1.053.200,00	1.300.000,00	4.913.200,00		
2.5.1.	040101.0001424	0305	2001	05	VILLA DOMINA DE SEMER	EMPREGHADA		DOAR						8.207,00	8.207,00	8.207,00	677.520,05		
2.5.1.	040101.0001425	0306	2009	1	CONSERVAÇÃO/CONSERVAÇÃO	EMPREGHADA		DOAR						8.267,00	8.267,00	8.267,00	677.570,05		
2.5.1.	040101.0001426	0308	2002	1	CASA DA CULTURA DA LOMA	EMPREGHADA		DOAR						342.471,00	342.471,00	342.471,00	471.726,49		
2.5.1.	040101.0001427	0309	2008	1	EQUIPAMENTO/REABILITADO	EMPREGHADA		DOAR						342.479,00	342.479,00	342.479,00	471.775,49		
2.5.1.	040101.0001428	0310	2002	2	TRANSPARENCIAS	OUTRA		DOAR						1,00	1,00	1,00	1,00		
2.5.1.	040101.0001429	0311	2002	4	VALETS	OUTRA		DOAR						75.000,00	75.000,00	75.000,00	613.320,44		
2.5.1.	040101.0001430	0312	2004	4	POLEN CULTURAL	OUTRA		DOAR						75.000,00	75.000,00	75.000,00	613.320,44		
2.5.1.	040101.0001431	0313	2004	5	CENTRO NACIONAL DE CULTURA	OUTRA		DOAR						600,00	600,00	600,00	4.200,00		
2.5.1.	040101.0001432	0314	2004	5	MONTEIRO DE POMBEIRO	EMPREGHADA		DOAR						600,00	600,00	600,00	4.200,00		
2.5.1.	040101.0001433	0315	2006	1	MONTEIRO DE POMBEIRO	EMPREGHADA		DOAR						402.765,00	402.765,00	402.765,00	1.346.662,45		
2.5.1.	040101.0001434	0316	2006	1	RESERVAÇÃO DO RIBEI	EMPREGHADA		DOAR						570.318,30	111.111,00	111.111,00	681.451,30		
2.5.1.	040101.0001435	0317	2007	1	RESERVAÇÃO DE RIBEI	EMPREGHADA		DOAR						12.853,00	12.853,00	12.853,00	329.581,15		
2.5.1.	040101.0001436	0318	2007	1	RESERVAÇÃO DE RIBEI	EMPREGHADA		DOAR						279.625,00	279.625,00	279.625,00	529.629,00		
2.5.1.	040101.0001437	0319	2009	1	MONTEIRO DO CLAREIRO DO ANO-1ª FASE	EMPREGHADA		DOAR						279.625,00	279.625,00	279.625,00	529.629,00		
2.5.1.	040101.0001438	0320	2006	1	CONSERVAÇÃO	EMPREGHADA		DOAR						19.932,00	19.932,00	19.932,00	199.320,00		
2.5.1.	040101.0001439	0321	2006	1	ARQUIVO MUNICIPAL	EMPREGHADA		DOAR						19.932,00	19.932,00	19.932,00	199.320,00		
2.5.1.	040101.0001440	0322	2009	1	PROSSAMA/MENORAS FÉRRIAS	EMPREGHADA		DOAR						300,00	300,00	300,00	1.134,20		
2.5.1.	040101.0001441	0323	2009	4	TRABALHOS ESPECIALIZADOS	OUTRA		DOAR						300,00	300,00	300,00	1.134,20		
2.5.1.	040101.0001442	0324	2005	1	CASA DO RIBEI	OUTRA		DOAR						1.600,00	1.600,00	1.600,00	1.702,85		
2.5.1.	040101.0001443	0325	2005	4	VALORIZAÇÃO DAS BOMBREIRAS	OUTRA		DOAR						500,00	500,00	500,00	500,00		
					4	TRANSPORTES ...								31.620.633,00	31.620.633,00	31.620.633,00	765.952,00	156731631,07	

Handwritten notes and signatures:
g...
...
...
...
...
...

Handwritten signatures and initials:
...
...
...
...
...

SUBSÍDIO	CÓDIGO DA CLASSIFIC. ECONÔMICA	CÓDIGO DO PROJ. DE AÇÃO	CATEGORIA/TEMPORALIDADE	DESCRIÇÃO	FORMA DE REALIZAÇÃO	FONTES DE FINANCIAMENTO		RESPOSTA SAREL	DATAS	REALIZADO		DESPESAS DE INVESTIMENTO (PREVISÃO)				TOTAL PREVISÃO	
						AC	AA			FC	DE 1-OUT-2011	ATE 31-DEZ-2011	ANOS SEQUENTES				
													TOTAL	DEFINIDO	NÃO DEFIN.		2013
A TRANSPORTAR ...													31.300.373,00	31.300.373,00	7.673.605,00	795.937,00	154.052.023,07
2.5.1.	05001/00014	2302	2009 A 11	ESTADO-VALUNÇÃO DOS BARRIOS	OUTRA			SES			500,00	500,00			500,00		
2.5.1.	05001/00020	2103	2007 A 06	TRABALHOS ESPECIALIZADOS-VALUNÇÃO DOS BARRIOS	OUTRA			SES	103,85		600,00	600,00			702,85		
2.5.1.	23	2010		ADQUIÇÃO IMOBILÍAR/ADAPTAÇÃO DA REALIDADE							2.106.481,00	2.106.481,00			2.106.481,00		
2.5.1.	04001/000001	2301	2010 1 14	CONSTRUÇÃO/AMPLIAÇÃO UNES MUNICIPAL	EMPRESA			DOAR				638.000,00			638.000,00		
2.5.1.	04001/000101	2401	2010 1 11	CONSTRUÇÃO/RENOVAÇÃO DE TRABALHOS ESPECIALIZADOS	EMPRESA			DOAR			645.000,00	645.000,00			1.290.000,00		
2.5.1.	05001/00020	2402	2010 A 14	TRABALHOS ESPECIALIZADOS	OUTRA			SES			50.000,00	50.000,00			100.000,00		
2.5.1.	04001/000109	2403	2011 1 14	EMPENHO	OUTRA			DOAR			80.000,00	80.000,00			160.000,00		
2.5.1.	25	2012		REABILITAÇÃO E RESERVAÇÃO DO ADO E RESPELTA ENVOLVENTE - 3ª FASE							100.450,00	100.450,00			200.900,00		
2.5.1.	03011/00010	2501	2012 1 5	ADQUIÇÃO DE TERRENOS	OUTRA			RSP			5.000,00	5.000,00			10.000,00		
2.5.1.	03011/000413	1502	2012 1 7	REABILITAÇÃO DA CASA RURAL DO ARRO -	EMPRESA			RSP			50.000,00	50.000,00			100.000,00		
2.5.1.	05001/000100	2503	2012 1 8	CONSTRUÇÃO DE REABILITAÇÃO DA CASA RURAL DO ARRO -	OUTRA			RSP			300,00	300,00			600,00		
2.5.1.	05001/00008	2504	2012 1 10	EMPENHO DE HOMENAGEM	OUTRA			RSP			25.000,00	25.000,00			50.000,00		
2.5.1.	05001/00011	2505	2012 1 10	APÓS O EVENTO SIMBLETICA	OUTRA			RSP			350,00	350,00			700,00		
2.5.1.	05001/00020	2506	2012 1 20	DOVULGAÇÃO/INDICAÇÃO PUBLICIDADE	OUTRA			RSP			7.500,00	7.500,00			15.000,00		
2.5.1.	05001/00017	2507	2012 1 21	CASA DA CULTURA DE BARRIOS	OUTRA			RSP			175.000,00	175.000,00			350.000,00		
2.5.1.	04001/000100	2501	2012 1 9	CONSTRUÇÃO DE EQUIPAMENTO/REABILITADO	EMPRESA			DOAR			50.000,00	50.000,00			100.000,00		
2.5.1.	04001/000100	2502	2012 1 10	ESCOLA DE AGRES	OUTRA			DOAR			15.000,00	15.000,00			30.000,00		
2.5.1.	27	2012		BERNARDINO/BOBA DE GOREN							50.500,00	50.500,00			101.000,00		
2.5.1.	04001/000001	2701	2012 1 11	CONSTRUÇÃO/RENOVAÇÃO DE EQUIPAMENTO	EMPRESA			DOAR			50.000,00	50.000,00			100.000,00		
2.5.1.	04001/000100	2702	2012 1 12	ASSOCIATIVISMO CULTURAL	OUTRA			DOAR			50.000,00	50.000,00			100.000,00		
2.5.1.	2801	2012 1 12		APÓS AS INSTITUIÇÕES/COLECTIVIDADE	OUTRA			SA			80.000,00	80.000,00			160.000,00		
2.5.1.	04001/04001	2801	2012 1 22								25.000,00	25.000,00			50.000,00		
2.5.1.	04001/04001	2802	2012 1 22								5.000,00	5.000,00			10.000,00		
2.5.1.	04001/04001	29	2012	APÓS A JUVENITUDE							39.250,00	39.250,00			78.500,00		
2.5.1.	04001/04002	2801	2012 1 23	VOLUNTARIADO JUVEN	OUTRA			SES			10.000,00	10.000,00			20.000,00		
2.5.1.	04001/0001500	2802	2012 1 24	UNIVERSIDADE PAZDA	OUTRA			SES			1.250,00	1.250,00			2.500,00		
2.5.1.	04001/0001500	2803	2012 1 25	AMBIENTE/INTERES	OUTRA			SES			20.000,00	20.000,00			40.000,00		
2.5.1.	30	2012		PROFESSORES IMPER-ESTRUTURAS							50.000,00	50.000,00			100.000,00		
A TRANSPORTAR ...													34.109.014,00	34.109.014,00	8.483.605,00	795.937,00	160.645.952,91

Handwritten notes and signatures in blue ink at the top right of the page.

Handwritten signature and initials on the right side of the page.

ENTIDADE
MUNICÍPIO DE FELICIANO

GRANDES OPÇÕES DO PLANO

OPÇÕES INCLUIAS
DO ANO 2012

PÁGINA : 10

OBJETO	UNIDADE ORÇAMENTARIA DE CLASSE ECONÔMICA	CÓDIGO DE PROJETO	RECURSO	FUNDO DE REALIZAÇÃO	FUNDO DE FINANCIAMENTO	DATA DO DDDDD	REALIZADO	DESPESAS DE INVESTIMENTO (PREVISÃO)					TOTAL PREVISÃO
								ANO EM CURSO (FINANCIAMENTO)					
								2012	2013	2014	2015	2016	
2.1.1.1	00000000000000000000	2012 1 25	MATERIAL DE CONSUMO	OUTRA	OSP	24.000,00	24.000,00	46.000,00	70.000,00	70.000,00	146.000,00	70.000,00	
2.1.1.1	00000000000000000000	2012 4 30	MANUTENÇÃO DE EQUIPAMENTOS	OUTRA	OSP	11.900,00	11.900,00	22.800,00	34.700,00	34.700,00	105.100,00	34.700,00	
2.1.1.1	00000000000000000000	2012 4 31	MANUTENÇÃO DE EQUIPAMENTOS	OUTRA	OSP	14.500,00	14.500,00	29.000,00	43.500,00	43.500,00	131.500,00	43.500,00	
2.1.1.2	00000000000000000000	2012 1 25	MANUTENÇÃO DE EQUIPAMENTOS	OUTRA	OSP	3.524.187,00	3.524.187,00	7.048.374,00	10.572.561,00	10.572.561,00	31.747.809,00	10.572.561,00	
2.1.1.2	00000000000000000000	2012 1 33	MANUTENÇÃO DE EQUIPAMENTOS	OUTRA	OSP	700.161,00	700.161,00	1.400.322,00	2.100.483,00	2.100.483,00	6.201.147,00	2.100.483,00	
2.1.1.2	00000000000000000000	2012 1 25	MANUTENÇÃO DE EQUIPAMENTOS	OUTRA	OSP	7.126,00	7.126,00	14.252,00	21.378,00	21.378,00	53.934,00	21.378,00	
2.1.1.2	00000000000000000000	2012 1 31	MANUTENÇÃO DE EQUIPAMENTOS	OUTRA	OSP	624.629,00	624.629,00	1.249.258,00	1.873.887,00	1.873.887,00	5.847.373,00	1.873.887,00	
2.1.1.2	00000000000000000000	2012 1 33	MANUTENÇÃO DE EQUIPAMENTOS	OUTRA	OSP	85.356,54	85.356,54	170.713,08	256.070,62	256.070,62	671.940,24	256.070,62	
2.1.1.2	00000000000000000000	2012 1 25	MANUTENÇÃO DE EQUIPAMENTOS	OUTRA	OSP	59.235,92	59.235,92	118.471,84	177.707,76	177.707,76	455.425,52	177.707,76	
2.1.1.2	00000000000000000000	2012 1 33	MANUTENÇÃO DE EQUIPAMENTOS	OUTRA	OSP	6.131,62	6.131,62	12.263,24	18.394,86	18.394,86	46.987,74	18.394,86	
2.1.1.2	00000000000000000000	2012 1 33	MANUTENÇÃO DE EQUIPAMENTOS	OUTRA	OSP	22.045,49	22.045,49	44.090,98	66.136,47	66.136,47	165.369,94	66.136,47	
2.1.1.2	00000000000000000000	2012 1 33	MANUTENÇÃO DE EQUIPAMENTOS	OUTRA	OSP	2.100,00	2.100,00	4.200,00	6.300,00	6.300,00	15.700,00	6.300,00	
2.1.1.2	00000000000000000000	2012 1 25	MANUTENÇÃO DE EQUIPAMENTOS	OUTRA	OSP	23.915,43	23.915,43	47.830,86	71.746,29	71.746,29	180.332,81	71.746,29	
2.1.1.2	00000000000000000000	2012 1 25	MANUTENÇÃO DE EQUIPAMENTOS	OUTRA	OSP	20.454,00	20.454,00	40.908,00	61.362,00	61.362,00	153.726,00	61.362,00	
2.1.1.2	00000000000000000000	2012 1 24	MANUTENÇÃO DE EQUIPAMENTOS	OUTRA	OSP	500,00	500,00	1.000,00	1.500,00	1.500,00	3.750,00	1.500,00	
2.1.1.2	00000000000000000000	2012 1 24	MANUTENÇÃO DE EQUIPAMENTOS	OUTRA	OSP	312.726,06	312.726,06	625.452,12	938.178,18	938.178,18	2.386.356,54	938.178,18	
2.1.1.2	00000000000000000000	2012 1 24	MANUTENÇÃO DE EQUIPAMENTOS	OUTRA	OSP	111.905,00	111.905,00	223.810,00	335.715,00	335.715,00	844.290,00	335.715,00	
2.1.1.2	00000000000000000000	2012 1 24	MANUTENÇÃO DE EQUIPAMENTOS	OUTRA	OSP	200.827,00	200.827,00	401.654,00	602.481,00	602.481,00	1.506.207,00	602.481,00	
2.1.1.2	00000000000000000000	2012 1 25	MANUTENÇÃO DE EQUIPAMENTOS	OUTRA	OSP	20.841,76	20.841,76	41.683,52	62.525,28	62.525,28	156.330,64	62.525,28	
2.1.1.2	00000000000000000000	2012 1 24	MANUTENÇÃO DE EQUIPAMENTOS	OUTRA	OSP	20.193,54	20.193,54	40.387,08	60.580,62	60.580,62	151.457,74	60.580,62	
2.1.1.2	00000000000000000000	2012 1 25	MANUTENÇÃO DE EQUIPAMENTOS	OUTRA	OSP	248,22	248,22	496,44	744,66	744,66	1.861,65	744,66	
2.1.1.2	00000000000000000000	2012 1 25	MANUTENÇÃO DE EQUIPAMENTOS	OUTRA	OSP	2.624.003,88	2.624.003,88	5.248.007,76	7.872.011,64	7.872.011,64	19.744.023,52	7.872.011,64	
2.1.1.2	00000000000000000000	2012 1 25	MANUTENÇÃO DE EQUIPAMENTOS	OUTRA	OSP	2.200.152,37	2.200.152,37	4.400.304,74	6.600.457,11	6.600.457,11	16.501.114,29	6.600.457,11	
2.1.1.2	00000000000000000000	2012 1 25	MANUTENÇÃO DE EQUIPAMENTOS	OUTRA	OSP	829.312,51	829.312,51	1.658.625,02	2.487.937,53	2.487.937,53	6.219.785,06	2.487.937,53	
2.1.1.2	00000000000000000000	2012 1 25	MANUTENÇÃO DE EQUIPAMENTOS	OUTRA	OSP	40.153,30	40.153,30	80.306,60	120.459,90	120.459,90	301.149,75	120.459,90	
2.1.1.2	00000000000000000000	2012 1 25	MANUTENÇÃO DE EQUIPAMENTOS	OUTRA	OSP	36.717.709,00	36.717.709,00	73.435.418,00	110.153.127,00	110.153.127,00	276.305.654,00	110.153.127,00	

R.
guy
A
A
*

36.235.875,00 204.017,00 1.625.685,00 765.917,00 170.020,00

Handwritten signatures and initials.

GRANDES OPÇÕES DO PLANO

ENTIDADE
MUNICÍPIO DE PRATINAS

DATAÇÃO DECRETOS
DO ANO 2012

PÁGINA : II

OBJETIVO	CÓDIGO DA CLASSIFICAÇÃO ECONÔMICA	CÓDIGO (PROJETO/ITEM) OU DE PRÉ-ACÇÃO	DESCRIÇÃO	FORMA DE REALIZAÇÃO	PORTE DE FINANCIAMENTO			SALDO	REALIZAÇÃO	EMPENHO	DESPESAS DE INVESTIMENTO (PREVISÃO)				TOTAL PREVISÃO	
					AC	AA	FC				ANO EM CURSO (FINANCIAMENTO)					
											TOTAL	DEFINIDO	NÃO DEFIN.	2013		2014
								60.490.349,58	4 TRANSPORTE ...	36.727.709,00	36.727.709,00	36.226.675,00	204.077,00	8.683.665,00	791.937,00	171.860,25
2.5.2.	04001(OV)0001	0005	CONTRATO DE GESTÃO/CONTATO PROGRAMA	OUTRA				500,00								500,00
2.5.2.	04001(OV)0005	11	PANQUE DE CAMPUS	DOAR				116.138,24								116.138,24
2.5.2.	04001(OV)0005	02	PANQUE DE CAMPUS	DOAR				116.138,24								116.138,24
2.5.2.	04001(OV)0005	1133	REQUALIFICAÇÃO/REEFERENCIAÇÃO	EMPREGADA												3.000,00
2.5.2.	04001(OV)0005	1133	REQUALIFICAÇÃO/REEFERENCIAÇÃO	EMPREGADA												3.000,00
2.5.2.	04001(OV)0005	12	ZIMAS E SÉTOS DE LÁZER	EMPREGADA	15,0	75,0	DOAR	1.700,00				125.738,00	48.000,00			167.450,00
2.5.2.	04001(OV)0005	1205	VÍCLE DO BICHO	EMPREGADA				1.000,00				110.000,00	40.000,00			151.000,00
2.5.2.	04001(OV)0005	1206	ADQUIÇÃO DE MOBILIÁRIO/EMPENHO(CRÉDITO BANCÁRIO)	OUTRA				300,00				11.000,00				11.300,00
2.5.2.	04001(OV)0005	1207	EQUIPAMENTO INFORMÁTICO (CENTRO INTERPRETATIVO VALE DO BICHO)	OUTRA				300,00				750,00				1.050,00
2.5.2.	04001(OV)0011	1208	WALLETA (CENTRO SIMULADO)	OUTRA				250,00				2.000,00				2.250,00
2.5.2.	04001(OV)0020	1209	REQUALIFICAÇÃO/ADQUIÇÃO/CENTRO INTERPRETATIVO VALE DO BICHO)	OUTRA				250,00				1.000,00				1.250,00
2.5.2.	04001(OV)0005	14	ZONA RESPONSIVA DE REGIÃO	OUTRA				159.797,00				159.797,00				319.594,00
2.5.2.	04001(OV)0005	1401	INSTALAÇÕES REPOSITIVAS-CONSTRUÇÃO	EMPREGADA				154.797,00				154.797,00				309.594,00
2.5.2.	04001(OV)0002	1402	ENCAMPAMENTO BÁSICO	OUTRA				5.000,00								5.000,00
2.5.2.	04001(OV)0005	15	PARQUE DE BRINQUEDOS	DOAR				30.500,00								30.500,00
2.5.2.	04001(OV)0011	1381	CONSTRUTÃO	DOAR				500,00								500,00
2.5.2.	04001(OV)0005	1302	PARQUE DE BRINQUEDOS	DOAR				30.000,00								30.000,00
2.5.2.	04001(OV)0005	17	PAVILÃO DE BOIELOS	EMPREGADA				138.470,00								138.470,00
2.5.2.	04001(OV)0005	1701	RECUPERAÇÃO DE ESTÁDIO MUNICIPAL DO MACAÇO DE MATOS	EMPREGADA				138.470,00								138.470,00
2.5.2.	04001(OV)0005	18	CONSTRUTÃO DE MATOS	EMPREGADA				493.977,00				493.977,00				987.954,00
2.5.2.	04001(OV)0005	1801	CONSTRUTÃO/REQUALIFICAÇÃO	EMPREGADA				493.977,00				493.977,00				987.954,00
2.5.2.	04001(OV)0005	19	PISTINA NA LINDA	DOAR				5.000,00								5.000,00
2.5.2.	04001(OV)0002	1901	ENCAMPAMENTO BÁSICO	DOAR				5.000,00								5.000,00
2.5.2.	04001(OV)0005	20	PARQUE REPOSITIVOS	DOAR				275.532,00								275.532,00
2.5.2.	04001(OV)0005	2001	PARQUE REPOSITIVOS	DOAR				125.532,00								125.532,00
2.5.2.	04001(OV)0005	2001	PARQUE REPOSITIVOS	DOAR				150.000,00								150.000,00
2.5.2.	04001(OV)0005	2002	ENCAMPAMENTO BÁSICO	DOAR				90.000,00								90.000,00
2.5.2.	04001(OV)0005	2002	ENCAMPAMENTO BÁSICO	DOAR				90.000,00								90.000,00
2.5.2.	04001(OV)0005	2003	Panque economizadoras de energia	EMPREGADA				382.047,00				382.047,00				764.094,00
2.5.2.	04001(OV)0005	2003	ELETRICIDADE	DOAR				11.340,00								11.340,00
2.5.2.	04001(OV)0005	2001	ILUMINAÇÃO PÚBLICA	EMPREGADA				27.925,00								27.925,00
2.5.2.	04001(OV)0005	2004	INSTALAÇÕES ELÉTRICAS DE BT DE 80 EXCLUSIVO(BANDEIRAS)	EMPREGADA				42.882,00								42.882,00
2.5.2.	04001(OV)0005	2005	CONSTRUTÃO/CONSERVAÇÃO DE IMPRINTAS DE ENERGIA(VALEAS)	EMPREGADA				42.882,00								42.882,00
2.5.2.	04001(OV)0005	2006	CONSTRUTÃO/CONSERVAÇÃO DE IMPRINTAS DE ENERGIA(VALEAS)	EMPREGADA				42.882,00								42.882,00
4 TRANSPORTE ...										37.655.148,00	37.655.148,00	37.655.148,00	37.655.148,00	37.655.148,00	37.655.148,00	
TOTAL										17.852.429,00	17.852.429,00	17.852.429,00	17.852.429,00	17.852.429,00	17.852.429,00	

ENTRADA

MUNICÍPIO DE FELICIANO

GRANDES OPÇÕES DO PLANO

ROTACIONAIS DO ANO 2017

OBJETIVO	CÓDIGO DA CLASSIFIC. ECONÔMICA	CONTÓRNO/TEMPO DO PROJ. ATUAL	RESOLUÇÃO	FORMA DE REALIZAÇÃO	FONTE DE FINANCIAMENTO			RESPON. SAÍDA	DATOS	REALIZAÇÃO		DESPESAS DE INVESTIMENTO (PREVISÃO)					TOTAL PREVISÃO	
					AC	44	FC			DO	ATE	DE	ANO EM CURSO (FINANCIAMENTO)		ANOS SEQUENTES			
													TOTAL	DEFINIDO	2013	2014		2015
3.5.	03010100000000	2008 A 11	FEIRAS E EVENTOS SEMANAIS	OUTRA			DES	4	TRANSPORTAR ...	80.216.914,02	42.771.882,00	42.771.882,00	30.000,00	30.000,00	30.000,00	765.497,00	20682540,62	
3.5.	03010100000000	2005	ZONA DE CAÇA MUNICIPAL	OUTRA						129.539,04	30.800,00	30.800,00					250.339,84	
3.5.	03010100000000	2005 A 28	INDICAÇÃO DAS ESPÉCIES CENSETIAS	OUTRA			SP			3.660,00	500,00	500,00					7.160,00	
3.5.	03010100000000	2005 A 30	SEMILOCAÇÃO	OUTRA			SP			500,00	500,00	500,00					4.500,00	
3.5.	03010100000000	2006 A 7	RENOVAMENTO DE ESPÉCIES CENSETIAS	OUTRA			SP			500,00	500,00	500,00					4.500,00	
3.5.	03010100000000	2008 A 11	MATERIAL DE TRANSPORTE	OUTRA			OP			500,00	500,00	500,00					500,00	
3.5.	03010100000000	2009 A 15	INDICAÇÃO A PROPRIETARIOS	OUTRA			OP			500,00	500,00	500,00					500,00	
3.5.	03010100000000	2010 A 26	ADMISSÃO DE SERVIÇOS-RENOVAÇÕES	OUTRA			OP			500,00	500,00	500,00					500,00	
3.5.	03010100000000	2008 A 11	ADMISSÃO DE BEBÊS POLITECÍDICOS / POLITECÍDICOS	OUTRA			SP			500,00	500,00	500,00					500,00	
3.5.	03010100000000	2011	ADMISSÃO DE BEBÊS POLITECÍDICOS	OUTRA			SP			80.000,00	80.000,00	80.000,00					160.000,00	
3.5.	03010100000000	2012 A 21	ADMISSÃO DE TENDAS CONSTRUIÇÃO	OUTRA			SP			5.000,00	5.000,00	5.000,00					15.000,00	
3.5.	03010100000000	2012 A 22	CONSTRUÇÃO	OUTRA			SP			25.000,00	25.000,00	25.000,00					75.000,00	
3.5.	03010100000000	2013 A 20	PLANO PROJETO	OUTRA			SP			50.000,00	50.000,00	50.000,00					150.000,00	
4.	03010100000000	2011 A 20	OUTROS TENDAS	OUTRA			SP			3.577.660,00	3.577.660,00	3.577.660,00					7.155.320,00	
4.2.	03010100000000	2011 A 20	Transferências entre administrações	OUTRA						2.782.347,02	2.782.347,02	2.782.347,02					5.564.694,02	
4.2.1.	03010100000000	2011 A 20	Transferências entre administrações	OUTRA						2.782.347,02	2.782.347,02	2.782.347,02					5.564.694,02	
4.2.1.1.	03010100000000	2011 A 20	Transferências para a administração	OUTRA						1.245.000,00	1.245.000,00	1.245.000,00					2.490.000,00	
4.2.1.1.1.	03010100000000	2011 A 20	Transferências para a administração	OUTRA						35.000,00	35.000,00	35.000,00					105.000,00	
4.2.1.1.2.	03010100000000	2011 A 20	Transferências para a administração	OUTRA						1.200.000,00	1.200.000,00	1.200.000,00					3.690.000,00	
4.2.1.1.3.	03010100000000	2011 A 20	Transferências para a administração	OUTRA						205.000,00	205.000,00	205.000,00					605.000,00	
4.3.	03010100000000	2011 A 20	Transferências para a administração	OUTRA						1.000,00	1.000,00	1.000,00					3.000,00	
4.3.1.	03010100000000	2011 A 20	Transferências para a administração	OUTRA						1.000,00	1.000,00	1.000,00					3.000,00	
4.3.1.1.	03010100000000	2011 A 20	Transferências para a administração	OUTRA						1.000,00	1.000,00	1.000,00					3.000,00	
4.3.1.1.1.	03010100000000	2011 A 20	Transferências para a administração	OUTRA						1.000,00	1.000,00	1.000,00					3.000,00	
4.3.1.1.2.	03010100000000	2011 A 20	Transferências para a administração	OUTRA						0,00	0,00	0,00					0,00	
4.3.1.1.3.	03010100000000	2011 A 20	Transferências para a administração	OUTRA						0,00	0,00	0,00					0,00	
4.3.1.1.4.	03010100000000	2011 A 20	Transferências para a administração	OUTRA						0,00	0,00	0,00					0,00	
4.3.1.1.5.	03010100000000	2011 A 20	Transferências para a administração	OUTRA						0,00	0,00	0,00					0,00	
4.3.1.1.6.	03010100000000	2011 A 20	Transferências para a administração	OUTRA						0,00	0,00	0,00					0,00	
4.3.1.1.7.	03010100000000	2011 A 20	Transferências para a administração	OUTRA						0,00	0,00	0,00					0,00	
4.3.1.1.8.	03010100000000	2011 A 20	Transferências para a administração	OUTRA						0,00	0,00	0,00					0,00	
4.3.1.1.9.	03010100000000	2011 A 20	Transferências para a administração	OUTRA						0,00	0,00	0,00					0,00	
4.3.1.1.10.	03010100000000	2011 A 20	Transferências para a administração	OUTRA						0,00	0,00	0,00					0,00	
4.3.1.1.11.	03010100000000	2011 A 20	Transferências para a administração	OUTRA						0,00	0,00	0,00					0,00	
4.3.1.1.12.	03010100000000	2011 A 20	Transferências para a administração	OUTRA						0,00	0,00	0,00					0,00	
4.3.1.1.13.	03010100000000	2011 A 20	Transferências para a administração	OUTRA						0,00	0,00	0,00					0,00	
4.3.1.1.14.	03010100000000	2011 A 20	Transferências para a administração	OUTRA						0,00	0,00	0,00					0,00	
4.3.1.1.15.	03010100000000	2011 A 20	Transferências para a administração	OUTRA						0,00	0,00	0,00					0,00	
4.3.1.1.16.	03010100000000	2011 A 20	Transferências para a administração	OUTRA						0,00	0,00	0,00					0,00	
4.3.1.1.17.	03010100000000	2011 A 20	Transferências para a administração	OUTRA						0,00	0,00	0,00					0,00	
4.3.1.1.18.	03010100000000	2011 A 20	Transferências para a administração	OUTRA						0,00	0,00	0,00					0,00	
4.3.1.1.19.	03010100000000	2011 A 20	Transferências para a administração	OUTRA						0,00	0,00	0,00					0,00	
4.3.1.1.20.	03010100000000	2011 A 20	Transferências para a administração	OUTRA						0,00	0,00	0,00					0,00	
4.3.1.1.21.	03010100000000	2011 A 20	Transferências para a administração	OUTRA						0,00	0,00	0,00					0,00	
4.3.1.1.22.	03010100000000	2011 A 20	Transferências para a administração	OUTRA						0,00	0,00	0,00					0,00	
4.3.1.1.23.	03010100000000	2011 A 20	Transferências para a administração	OUTRA						0,00	0,00	0,00					0,00	
4.3.1.1.24.	03010100000000	2011 A 20	Transferências para a administração	OUTRA						0,00	0,00	0,00					0,00	
4.3.1.1.25.	03010100000000	2011 A 20	Transferências para a administração	OUTRA						0,00	0,00	0,00					0,00	
4.3.1.1.26.	03010100000000	2011 A 20	Transferências para a administração	OUTRA						0,00	0,00	0,00					0,00	
4.3.1.1.27.	03010100000000	2011 A 20	Transferências para a administração	OUTRA						0,00	0,00	0,00					0,00	
4.3.1.1.28.	03010100000000	2011 A 20	Transferências para a administração	OUTRA						0,00	0,00	0,00					0,00	
4.3.1.1.29.	03010100000000	2011 A 20	Transferências para a administração	OUTRA						0,00	0,00	0,00					0,00	
4.3.1.1.30.	03010100000000	2011 A 20	Transferências para a administração	OUTRA						0,00	0,00	0,00					0,00	
4.3.1.1.31.	03010100000000	2011 A 20	Transferências para a administração	OUTRA						0,00	0,00	0,00					0,00	
4.3.1.1.32.	03010100000000	2011 A 20	Transferências para a administração	OUTRA						0,00	0,00	0,00					0,00	
4.3.1.1.33.	03010100000000	2011 A 20	Transferências para a administração	OUTRA						0,00	0,00	0,00					0,00	
4.3.1.1.34.	03010100000000	2011 A 20	Transferências para a administração	OUTRA						0,00	0,00	0,00					0,00	
4.3.1.1.35.	03010100000000	2011 A 20	Transferências para a administração	OUTRA						0,00	0,00	0,00					0,00	
4.3.1.1.36.	03010100000000	2011 A 20	Transferências para a administração	OUTRA						0,00	0,00	0,00					0,00	
4.3.1.1.37.	03010100000000	2011 A 20	Transferências para a administração	OUTRA						0,00	0,00	0,00					0,00	
4.3.1.1.38.	03010100000000	2011 A 20	Transferências para a administração	OUTRA						0,00	0,00	0,00					0,00	
4.3.1.1.39.	03010100000000	2011 A 20	Transferências para a administração	OUTRA						0,00	0,00	0,00					0,00	
4.3.1.1.40.	03010100000000	2011 A 20	Transferências para a administração	OUTRA						0,00	0,00	0,00					0,00	
4.3.1.1.41.	03010100000000	2011 A 20	Transferências para a administração	OUTRA						0,00	0,00	0,00					0,00	
4.3.1.1.42.	03010100000000	2011 A 20	Transferências para a administração	OUTRA						0,00	0,00	0,00					0,00	
4.3.1.1.43.	03010100000000	2011 A 20	Transferências para a administração	OUTRA						0,00	0,00	0,00					0,00	
4.3.1.1.44.	03010100000000	2011 A 20	Transferências para a administração	OUTRA						0,00	0,00	0,00					0,00	
4.3.1.1.45.	03010100000000	2011 A 20	Transferências para a administração	OUTRA						0,00	0,00	0,00					0,00	
4.3.1.1.46.	03010100000000	2011 A 20	Transferências para a administração	OUTRA						0,00	0,00	0,00					0,00	
4.3.1.1.47.	03010100000000	2011 A 20	Transferências para a administração	OUTRA						0,00	0,00	0,00					0,00	
4.3.1.1.48.	03010100000000	2011 A 20	Transferências para a administração</															

DESCRIÇÃO DA CLASSIFICAÇÃO ECONÔMICA	CÓDIGO DO PROJ. / MODALIDADE	DESCRIÇÃO	FORMA DE REALIZAÇÃO	FONTE DE FINANCIAMENTO			RESERVA	DADOS		RESULTADO	DESCRIÇÃO DE INVESTIMENTO (PREVISÃO)					TOTAL PREVISÃO		
				REALIZAÇÃO				DADO	FIN		PAGAR ATÉ 31/03/2011	PAGAR PÓS 31/03/2011	ANOS DE CRESS (FINANCIAMENTO)					
				AC	MA	FC							2013	2014	2015		2016	2017
A TRANSPORTAR ... R\$ 424.322,94											44.131.907,00	44.131.907,00	31.003.429,00	24781771,00	9.333.665,00	795.897,00	23340473,94	
4.1.1.1.	000001/000000	0202	2007 A 15	SERVÇOS E FUNDOS AUTOMÓVILS	OUTRA	GA	GA			500,00	500,00					500,00		
4.1.1.4.	000001/000000	0201	2007 A 15	PROJETO FÍSICA	OUTRA	GA	GA			100,00	100,00					100,00		
4.1.1.4.	000001/000000	0201	2007 A 27	EMPRESAS	OUTRA	GA	GA			100,00	100,00					100,00		
4.1.1.5.	000001/000000	0201	2007	BENS DE CAPITAL	OUTRA	GA	GA			55.000,00	55.000,00					110.000,00		
4.1.1.5.	000001/000000	0201	2007	ADQUIÇÃO DE PRESTES	OUTRA	GA	GA			55.000,00	55.000,00					110.000,00		
4.1.1.5.	000001/000000	0201	2007	TERMINOS	OUTRA	GA	GA			55.000,00	55.000,00					110.000,00		
4.1.1.5.	000001/000000	0201	2007	RECURSOS	EMPRESARIA	GA	GA			500,00	500,00					1.000,00		
4.1.1.5.	000001/000000	0201	2007	MECANISMOS DE PARTICIPAÇÃO	EMPRESARIA	GA	GA			500,00	500,00					1.000,00		
4.1.1.5.	000001/000000	0201	2008	SOCIEDADES E QUOTE	EMPRESARIA	GA	GA			500,00	500,00					1.000,00		
4.1.1.5.	000001/000000	0201	2008	SOCIEDADES NÃO	EMPRESARIA	GA	GA			500,00	500,00					1.000,00		
4.1.1.6.	000001/000000	0201	2010 A 19	FINANÇEIRAS-PLURIS	OUTRA	GA	GA			500,00	500,00					1.000,00		
4.1.1.7.	000001/000000	0201	2005	TRANSPARENCIAS CORRENTES	OUTRA	GA	GA			300.000,00	300.000,00					600.000,00		
4.1.1.7.	000001/000000	0201	2005	DIVERSAS	OUTRA	GA	GA			300.000,00	300.000,00					600.000,00		
4.1.1.7.	000001/000000	0201	2005 A 38	EMPRESAS PBLICAS	OUTRA	GA	GA			300.000,00	300.000,00					600.000,00		
TOTAL GERAL ...											44.131.907,00	44.131.907,00	31.003.429,00	24781771,00	9.333.665,00	795.897,00	23340473,94	

PARA DE EXECUÇÃO

- 0 - BAO INICIAL
- 1 - EM PROJETO TÉCNICO
- 2 - ANUNCIADA
- 3 - EXECUÇÃO FÍSICA ATÉ 50%
- 4 - EXECUÇÃO FÍSICA SUPERIOR A 50%
- 9 - CONCLUIDA

ORÇAO EXECUTIVO

Em ___ de _____ de _____

ORÇAO DELIBERATIVO

Em ___ de _____ de _____

Handwritten notes and signatures in blue ink, including the name "M. R." and other illegible marks.

Município de Felgueiras - Mapa de Pessoal 2012

Língua de origem 12	Instituto de Estatística	Carreiras/matr. no agrupo										N.º de postos de trabalho preenchidos					N.º de postos de trabalho a preencher			Total	CET																					
		Engenheiro de Instalações	Engenheiro de Manutenção	Engenheiro de Projectos	Engenheiro de Qualidade	Engenheiro de Segurança	Engenheiro de Sistemas de Informação	Engenheiro de Técnico Superior	Engenheiro de Técnico Inferior	Engenheiro de Técnico Operativo	Engenheiro de Técnico Operativo Especial	CTI	CTIC	CTICPE	CTI	CTIC	CTICPE	CTI	CTIC			CTICPE																				
		1	2	3	4	5	6	7	8	9	10	11	12	13	14	15	16	17	18			19	20	21	22																	
Total COP																																										

1 2 3 4 5 6 7 8 9 10 11 12 13 14 15 16 17 18 19 20 21 22

Departamento de Planeamento e Urbanismo	Divisão de Planeamento e Gestão do Território	Serviço	Posto	N.º de postos de trabalho																					
				Engenheiro de Instalações		Engenheiro de Manutenção		Engenheiro de Projectos		Engenheiro de Qualidade		Engenheiro de Segurança		Engenheiro de Sistemas de Informação		Engenheiro de Técnico Superior		Engenheiro de Técnico Inferior		Engenheiro de Técnico Operativo		Engenheiro de Técnico Operativo Especial			
				1	2	3	4	5	6	7	8	9	10	11	12	13	14	15	16	17	18	19	20	21	22
Técnico Superior																									
Técnico Inferior																									
Técnico Operativo																									
Total				1																					

Departamento de Gestão Urbanística	Divisão de Gestão Urbanística	Serviço	Posto	N.º de postos de trabalho																					
				Arquiteto		Engenheiro Civil		Planeamento Regional e Urbano		Geografia e Planeamento		Técnico Superior		Técnico Inferior		Técnico Operativo		Técnico Operativo Especial							
				1	2	3	4	5	6	7	8	9	10	11	12	13	14	15	16	17	18	19	20	21	22
Arquiteto																									
Engenheiro Civil																									
Planeamento Regional e Urbano																									
Geografia e Planeamento																									
Técnico Superior																									
Técnico Inferior																									
Técnico Operativo																									
Total				1																					

1 2 3 4 5 6 7 8 9 10 11 12 13 14 15 16 17 18 19 20 21 22

Departamento de Obras, Ambiente e Manutenção	Divisão de Obras, Ambiente e Manutenção	Serviço	Posto	N.º de postos de trabalho																					
				Engenheiro Civil		Geógrafo		Técnico Superior		Técnico Inferior		Técnico Operativo		Técnico Operativo Especial											
				1	2	3	4	5	6	7	8	9	10	11	12	13	14	15	16	17	18	19	20	21	22
Engenheiro Civil																									
Geógrafo																									
Técnico Superior																									
Técnico Inferior																									
Técnico Operativo																									
Total				1																					

1 2 3 4 5 6 7 8 9 10 11 12 13 14 15 16 17 18 19 20 21 22

P.
G. M. S. R. H. F. J.

By

7.

gdm

✗

#

MR

37

1

3

Declaração de Voto – Plano e Orçamento para 2012

O Plano e orçamento que nos apresentam merece o nosso **voto contra** pelas razões que passamos a registar:

O discurso que sustenta os instrumentos de gestão em apreço é demagógico e inadmissível.

Afirma-se que os tempos são difíceis e que é missão do município contribuir para a diminuição das dificuldades, mas a acção não encontra correspondência nestas palavras porque, o que o actual executivo da Nova Esperança fez, foi exactamente o contrário do que afirma ser seu propósito. Na verdade, para diminuir as dificuldades dos Felgueirenses, fizeram já aprovar para 2012, o lançamento da Derrama e a aplicação da taxa variável do IRS pelo seu máximo!

Ao contrário do que está a acontecer num número considerável de municípios, os Felgueirenses vão pagar o máximo dos impostos, por exclusiva responsabilidade e decisão do actual executivo da Nova Esperança.

Tudo o resto é pura demagogia, de quem se habituou a enganar e encontra no discurso e nas palavras uma forma de dizer o contrário do que pratica.

Este orçamento continua a estar sustentado em receitas financeiras graças à estratégia e capacidade do executivo anterior, nomeadamente no que se relaciona com todas as participações financeiras que resultam das candidaturas aprovadas no mandato anterior.

Este executivo continua a assentar a sua acção apenas e só, em propaganda enganosa com que vão encobrir a verdade sobre a situação herdada e vão esvaziando os cofres municipais, com despesas correntes sem qualquer benefício para os Felgueirenses, mas de que precisam, para dar cobertura a esta estratégia de enganar!

Todas as medidas sociais que propalam, são apenas, e só, as que estavam em curso, em função das novas competências dos municípios e cujos valores são transferidos mensalmente pelo Governo nacional. Só não nos deixam saber quanto gastam com os suportes panfletários que utilizam para esconder a

7.
G... X

verdade: nada é da sua responsabilidade ou resulta de qualquer decisão sua, mas sim, das novas competências transferidas para os municípios nos termos legalmente em vigor, e da capacidade de governação do executivo anterior.

Só como registo para confirmar a verdade do que aqui afirmamos, referimos os Centros Escolares, todos da exclusiva responsabilidade do executivo anterior e do Governo nacional que assumiu os respectivos protocolos, sem que os responsáveis da Nova Esperança tenham tido outra intervenção que não fosse a de atrasar todas as obras que estavam em curso e delongar a conclusão dos novos Centros escolares que só após derrapagens temporais foram inaugurados.

Mas fartaram-se de gastar dinheiro em outdoors e panfletos a referirem os novos Centros escolares como sendo sua obra!!

No presente orçamento, mais uma vez empolam as receitas, apesar de tanto terem criticado, todos os anos, enquanto estiveram na oposição! Afinal, criticavam o que agora tomam como prática necessária e boa, porque não sabiam do que falavam, ou então, sabiam, mas não mediam meios para enganar os Felgueirenses!

Muitas das receitas de que dispõem são as que o executivo anterior deixou garantidas e que mantêm neste orçamento porque não souberam sequer executá-las!

Analisando os instrumentos de gestão que agora nos são presentes, sem qualquer discussão prévia ou partilha com os vereadores das oposições, constata-se e concluímos o seguinte:

- Faltam à verdade quando tentam fazer passar a ideia de que as obras são suas, quando nada fizeram para terem condições para as executarem, a não ser arranjar problemas, com atrasos, empreiteiros e incapacidade de tomarem decisões atempadas para evitarem questões que vão agora fazer o município gastar/esbanjar dinheiro desnecessariamente. Veja-se a necessidade de desviar a EN 101 por via da implantação da nova Escola C+S da Trofa, porque fizeram letra morta dos alertas que o empreiteiro dirigiu atempada e oportunamente.

Se compararmos os discursos, ficamos com a certeza de que, passados 2 anos de contacto com a realidade autárquica, não podem senão reconhecer que andavam enganados e nem sabiam bem o que diziam! Importava estar do contra! Agora, que estão no poder, têm de estar a favor!

HCP
37
Cin
21
eti
3

7.
947

Sempre estiveram na oposição numa postura de "bota abaixismo", mas agora fazem de conta que sempre defenderam as posições e a estratégia dos executivos anteriores, só que, em palavras, afirmam que é nova e sua! De novo, não existe nada: é cópia da estratégia e das opções do executivo anterior!

A introdução ao Plano devia começar assim:

- O executivo tem um curso a concretização de uma vasta obra física e social que herdou do executivo anterior, e que, por desatenção e total alheamento enquanto oposição, se desconhecia por completo .

E devia prosseguir assim:

- Nunca Felgueiras teve em curso uma tão vasta e importante carteira de obras, em todos os domínios, só que é tanta, que estamos a tentar conhecê-la e a tomar conhecimento dela aos poucos, porque o nosso ritmo, por manifesta falta de preparação, não consegue acertar o ritmo que vinha sendo seguido.

Afinal, foi engano ou distracção da oposição, que hoje é poder, e que andou também durante o último mandato, a propalar que Felgueiras não tinha obra!

Agora, pasme-se, promove a obra do executivo anterior, como a melhor e mais vasta obra física de todos os tempos! Sem dúvida! Só que é devida uma correcção fundamental: continua a ser a obra do executivo anterior! Da exclusiva responsabilidade do executivo anterior. Sem nada de novo!

É difícil encontrar alguma obra, ou alguma alteração substancial na política social, que mereça ser identificada, com legitimidade, com o executivo da Nova Esperança.

Dizemos mesmo que, quanto á obra estamos perante uma apropriação e quanto à política social está a ser feito muito menos do que, na nossa opinião, podia e devia estar a ser feito.

Naturalmente que gastaríamos menos em foguetório e mais em ramais de água e saneamento, bem mais importantes para a população a quem continua a ser exigida a execução e ligação destes serviços.

Naturalmente que gastaríamos menos em outdoors e montanhas de suportes publicitários, e gastaríamos mais em efectivos apoios sociais, com transportes de idosos e carenciados aos respectivos centros de saúde, com rentabilização dos transportes escolares que teriam connosco outras opções estratégicas, mais económicas e mais eficazes sob o ponto de vista social.

Assistimos ao propalar de uma política social que, na nossa opinião, se resume, na sua essência, ao velho ditado popular "muita parra e pouca uva". Seria bom que fosse referido com clareza os valores que correspondem às despesas efectivas que o município está a suportar com essa política social, em vez de se esconderem em gráficos engraçados, que as tecnologias permitem, e que nem todos sabem ler com o rigor que importaria para se aquilatar do nível da política que está a ser seguida.

Repetem e justificam aplicação de impostos agravados, a derrama e a taxa máxima a indexar ao IRS, com a intenção de redistribuição das mesmas nos apoios sociais, em livros e material escolar, como se os valores a dispendir pelo município, fossem ou sejam sequer equiparáveis! Ou ainda, a justificação com os cortes nas receitas autárquicas, papagueando os cortes nacionais anunciados todos os dias, por conta da crise nacional, como se, no referente a Felgueiras, fossem consideráveis, no âmbito do total das receitas municipais!

Na verdade, a maior fatia das receitas municipais, nomeadamente as de capital, são referentes às obras em curso, todas com financiamentos aprovados e conseguidos pelo executivo anterior, num valor correspondente a 80% do total desses investimentos.

E esse valor, correspondente a uma indicada fatia de mais de 40% do orçamento apresentado (42,4%) em nada é afectado. Resulta de financiamentos de fundos, quase todos comunitários, e oportunamente conseguidos pelo executivo anterior, e que não estão sujeitos a cortes. Mais correctamente, estão sujeitos a aumentos, que já foram aprovados, e que passaram de 70% para 80% de participação.

E a PRU da Lixa e a PRU de Felgueiras cujas obras já deviam estar todas concluídas e, algumas das quais ainda nem sequer estão iniciadas (registre-se a requalificação do percurso pedonal para Santa Quitéria, erradamente designado de percurso do Calvário, a beneficiação do Mercado Municipal, o Centro de Acolhimento a crianças e jovens em risco, o auditório da Casa da Cultura da Lixa, o Percurso do Ladário...), para não referir as da Casa das Torres e da Praça Dr Machado de Matos, que só agora começaram!

E as variadíssimas obras de equipamentos desportivos novos, caso do pavilhão de Torrados e de Regilde, já adjudicados e iniciados no mandato anterior e, ao cabo de dois anos, ainda não terminados! Até às beneficiações das piscinas de Felgueiras e da Lixa, aos vários pavilhões existentes, todas projectadas,

7.
94-7 X

Handwritten notes and signatures on the right margin, including the word "Heip" and various scribbles.

↑
gdy

aprovadas e financiadas através de candidaturas do executivo anterior, temos de reconhecer que o ganho e a novidade, se cifram nos atrasos, nos trabalhos a mais... e, de novo, muito pouco: expectativa de aprovação de candidaturas apresentadas e a apresentar.

Ah, e ainda, a tão criticada zona empresarial de Várzea, que, ao que nos afirmam, estará agora prestes a desenvolver-se com um projecto dimensionado à realidade, mas que não vislumbramos, nem no Plano nem no Orçamento!

O executivo da Nova Esperança continua a não falar a verdade!

A vasta obra física que, por ironia do destino vão atrasando e inaugurando a destempo, é toda obra do executivo anterior. Para sermos mais concretos, e não cometermos os mesmos erros, a obra é toda do executivo anterior, à excepção do relvado do Estádio Doutor Machado de Matos e do, mais uma vez referido, pavilhão Multiusos, ainda à procura de parceiros para sua eventual execução, a pomposamente designada "Sensium Aula" em substituição da "Casa do Professor" aí projectada, e o projecto da Casa da Cultura de Barrosas...

E, no que se refere à designada vasta obra social, diríamos que escondem nas palavras a mísera fatia do orçamento que está a ser gasta com livros e material escolar, como se fosse uma novidade, omitindo igualmente que, por lei, são actualmente responsabilidade municipal, que qualquer executivo tem obrigação e o dever de assumir. Omitem igualmente que, as nossas crianças do ensino básico foram privadas de actividades extra-escolares e outros benefícios, pagos na totalidade pelo Ministério da Educação, por exclusiva responsabilidade do executivo que não soube acautelar o seu funcionamento atempado.

É mentira que o orçamento apresentado reflecta "cortes brutais" porque não são visíveis nem na receita nem na despesa. São meras palavras de circunstância para enganar aqueles a quem os documentos se destinam, mormente aos suportes de comunicação.

Não deixa de ser preocupante a tentativa de justificação do valor do orçamento, porventura lembrados das criticas infundadas que sempre preenchiam as suas intervenções enquanto eram oposição.

Agora reconhecem que as empresas públicas municipais são óptimos instrumentos de gestão; que a Casa das Artes é estruturante para a política cultural do concelho e da região, etc, etc! Pena é que tenham demorado 1 ano a pôr em funcionamento a Piscina de Barrosas e 2 anos a Casa das Artes. Sempre

7.
947

estiveram contra a sua execução! Mantiveram estas importantes infraestruturas fechadas por que não souberam colocá-las em funcionamento! Mas, pelo menos, já mudaram o discurso!

Para os anos de 2012 e seguintes afirmam-nos que vai ser visível a obra (que o executivo anterior deixou em curso e com financiamentos aprovados).

Inscrevem mais uma vez o pavilhão multiusos. Lamentavelmente temos a certeza de que dificilmente vão conseguir, porque todos sabemos e também deviam saber que já há vários multiusos na região, e que só como equipamento supra municipal, poderia vir a merecer qualquer apreciação! Nas actuais circunstâncias é quase impossível!

Sendo verdade que prosseguem uma política de esbanjamento de dinheiros públicos, sem outro norte que não seja o de enganar e iludir os Felgueirenses, é mais do que óbvio que, sem participações, será impossível construir um pavilhão multiusos, a não ser que levassem a Câmara à falência ou fossem criar mais endividamento, dando cabo da situação económica e financeira que herdaram, mas que lamentavelmente o Município já não goza!

Será também de referir que a proposta do mapa de pessoal para 2012 prevê o recrutamento de mais 95 trabalhadores, ou seja, um acréscimo de 12,50% em relação aos postos já existentes, não se percebendo como tal é possível por 2 motivos: o famoso estudo encomendado à EGP ainda não está terminado, ou seja, passados 2 anos de mandato o executivo da Nova Esperança ainda não tem ao seu dispor o instrumento que tanto propalaram como estruturante e que iria permitir reorganizar os serviços, bem como não é possível perceber como será possível propor aumentar o mapa de pessoal em 12,50% quando a orientação neste momento em termos de orçamento de estado será reduzir 3% até ao final do 3º trimestre por comparação com os efectivos a 31 de Dezembro de 2011.

Por todas estas razões, e mais as que não esplanamos para não sermos desnecessariamente exaustivos, mas que facilmente se podem inferir dos documentos, não podemos estar a favor destas propostas.

E isto porque não propõem nada de novo, a não ser continuar a esbanjar os poucos recursos financeiros municipais à custa dos financiamentos conseguidos pelo executivo anterior, e ainda do lançamento de impostos municipais que vão

P.
guy ✗

necessariamente agravar o quotidiano dos Felgueirenses, já difícil pela conjuntura nacional e internacional que estamos a viver.

Jim

Handwritten scribbles

17

Felgueiras, 20 de Dezembro de 2011

Os Vereadores do M.S.P.

Handwritten scribbles

Felgueiras

Handwritten scribbles

Handwritten signature