



**Ordem do dia**

Ponto n.º 12

**Ata n.º 10**

2020.06.18

**PROPOSTA - DOCUMENTOS DE PRESTAÇÃO DE CONTAS DO ANO DE 2019 -**

No cumprimento do estipulado no Decreto-Lei n.º 54-A/99, de 22 de fevereiro (aprova o Plano Oficial de Contabilidade das Autarquias Locais – POCAL), conjugado com o disposto na alínea i) do n.º 1 do artigo 33º da Lei n.º 75/2013 de 12 de setembro (estabelece o regime jurídico das autarquias locais, estabelece o regime jurídico da transparência de competências do Estado para as autarquias locais e aprova o regime jurídico do associativismo autárquico), na sua atual redação, e, ainda, com o disposto nos artigos 3.º e 4.º da Lei n.º 1-A/2020, de 19 de março (medidas excecionais e temporárias de resposta à situação epidemiológica provocada pelo coronavírus SARS-CoV-2 e da doença COVID-19) são presentes para apreciação e votação da Câmara Municipal, os Documentos de Prestação de Contas de 2019, sendo, posteriormente, submetidos à apreciação e votação da Assembleia Municipal, em que os originais aqui se dão como reproduzidos e transcritos. -----

O resultado líquido do exercício de 2019 apresenta-se negativo no valor de - 1.933.264,96 €, propondo-se a sua transferência para a conta de resultados transitados. -----

Nos termos do n.º 3, do art.º 76.º e do n.º 2, do art.º 77.º ambos da Lei n.º 73/2013, de 03 de setembro, junta-se a Certificação Legal das Contas e o Parecer sobre as mesmas apresentadas pela Sociedade de Revisores Oficial de Contas Cruz, Amaral & Associados, SROC, Lda., representada por Sebastião Campos Cruz, ROC.-----

Presente ainda o inventário de todos os bens, direitos e obrigações patrimoniais e respetiva avaliação.-----

Deliberação - A Câmara Municipal delibera aprovar os documentos de prestação contas do ano de 2019, bem como o inventário de todos os bens, direitos e obrigações patrimoniais e respetiva avaliação, documentos que foram presentes à reunião e que se encontram devidamente arquivados, estando disponíveis para consulta quando para tal forem solicitados. Delibera ainda aprovar a proposta da aplicação do Resultado Líquido do Exercício. Remeta-se à Assembleia Municipal para apreciação e votação.





CÂMARA MUNICIPAL DE FELGUEIRAS

Estas deliberações foram tomadas por cinco votos a favor e quatro votos contra dos Senhores Vereadores João Sousa, Carla Meireles, Joaquim Ribeiro e Adelina Silva. -----

A handwritten signature in blue ink, consisting of a large, stylized initial 'A' followed by a series of loops and a long horizontal stroke.





CÂMARA MUNICIPAL DE FELGUEIRAS

## PROPOSTA

### DOCUMENTOS DE PRESTAÇÃO DE CONTAS DE 2019

No cumprimento do estipulado no Decreto-Lei n.º 54-A/99, de 22 de fevereiro (aprova o Plano Oficial de Contabilidade das Autarquias Locais - POCAL), conjugado com o disposto na alínea i) do n.º 1 do artigo 33.º da Lei n.º 75/2013, de 12 de setembro (estabelece o regime jurídico das autarquias locais, estabelece o regime jurídico da transferência de competências do Estado para as autarquias locais e aprova o regime jurídico do associativismo autárquico), na sua atual redação, e, ainda, com o disposto nos artigos 3.º e 4.º da Lei n.º 1-A/2020, de 19 de março (medidas excecionais e temporárias de resposta à situação epidemiológica provocada pelo coronavírus SARS-CoV-2 e da doença COVID-19), são presentes para apreciação e votação da Câmara Municipal os Documentos de Prestação de Contas de 2019, sendo, posteriormente, submetidos à apreciação e votação da Assembleia Municipal, em que os originais aqui se dão como reproduzidos e transcritos.

O resultado líquido do exercício de 2019 apresenta-se negativo no valor de -1.933.264,96 €, propondo-se a sua transferência para a conta de resultados transitados.

Nos termos do n.º 3, do art.º 76.º e do n.º 2, do art.º 77.º, ambos da Lei n.º 73/2013, de 3 de setembro, junta-se a Certificação Legal das Contas e o Parecer sobre as mesmas apresentados pela Sociedade de Revisores Oficial de Contas Cruz, Amaral & Associados, SROC, Lda., representada por Sebastião Campos Cruz, ROC.

Presente ainda o inventário dos bens, direitos e obrigações patrimoniais e respetiva avaliação.

Felgueiras, 12 de junho de 2020.

O Presidente da Câmara Municipal

(Nuno Alexandre Martins da Fonseca)



Informa-se que dada a dimensão do ficheiro referente ao assunto "**PROPOSTA - DOCUMENTOS DE PRESTAÇÃO DE CONTAS DO ANO DE 2019**", o mesmo deverá ser descarregado através do seguinte *link* para download: <https://we.tl/t-dBYcl7iVH5>

*(Para isso têm apenas de pressionar o endereço, que abrirá uma nova página na qual deverão clicar no botão que diz **download** que permite descarregar o ficheiro para a pasta do computador de V.ª Ex.ª que, por defeito, deverá ser "transferências". Após este passo apenas têm de ir à pasta em questão e descompactar o ficheiro para a pasta que desejarem. Estes ficheiros estão disponíveis para download até ao dia 22 de junho de 2020).*

MUNICÍPIO DE FELGUEIRAS



PRESTAÇÃO DE CONTAS  
INDIVIDUAIS

2 0 1 9



Câmara Municipal de Felgueiras

## ÍNDICE

<b>1 – BALANÇO (PONTO 5 DO POCAL)</b>	<b>1</b>
<b>2 – DEMONSTRAÇÃO DE RESULTADOS (PONTO 6 DO POCAL)</b>	<b>5</b>
<b>3 – MAPAS DE EXECUÇÃO ORÇAMENTAL</b>	
3.1 – CONTROLO ORÇAMENTAL DA DESPESA POR ORGÂNICA	6
3.2 – CONTROLO ORÇAMENTAL DA DESPESA (PONTO 7.3.1 DO POCAL)	12
3.3 – CONTROLO ORÇAMENTAL DA RECEITA (PONTO 7.3.2 DO POCAL)	17
3.4 – RESUMO DA EXECUÇÃO DO PLANO PLURIANUAL DE INVESTIMENTOS	24
3.5 – EXECUÇÃO DO PLANO PLURIANUAL DE INVESTIMENTOS (PONTO 7.4 DO POCAL)	25
3.6 – RESUMO DA EXECUÇÃO DO PLANO DE ATIVIDADES MUNICIPAIS	34
3.7 – EXECUÇÃO DO PLANO DE ATIVIDADES MUNICIPAL	35
3.8 – RESUMO DA EXECUÇÃO DAS GRANDES OPÇÕES DO PLANO (GOP'S)	41
3.9 – EXECUÇÃO DAS GRANDES OPÇÕES DO PLANO (GOP'S)	43
3.10 – RESUMO DOS FLUXOS DE CAIXA E CONTAS DE ORDEM (PONTO 7.5 DO POCAL)	56
3.11 – FLUXOS DE CAIXA COM AS CONTAS DE ORDEM	58
3.12 – OPERAÇÕES DE TESOURARIA (PONTO 7.6 DO POCAL)	64
<b>4 – ANEXOS ÀS DEMONSTRAÇÕES FINANCEIRAS</b>	
4.1 – ANEXOS ÀS DEMONSTRAÇÕES FINANCEIRAS (PONTO 8 POCAL)	70
4.1.1 – CARACTERIZAÇÃO DA ENTIDADE (PONTO 8.1 POCAL)	70
4.1.2 – NOTAS AO BALANÇO E À DEMONSTRAÇÃO DE RESULTADOS (PONTO 8.2 POCAL)	78
4.2 – MAPAS DAS CONTAS DE ORDEM (PONTO 8.2.26 DO POCAL)	98
4.3 – DEMONSTRAÇÃO DE RESULTADOS FINANCEIROS (PONTO 8.2.31 DO POCAL)	100
4.4 – DEMONSTRAÇÃO DE RESULTADOS EXTRAORDINÁRIOS (PONTO 8.2.32 DO POCAL)	101
4.5 – MODIFICAÇÕES AO ORÇAMENTO DA RECEITA (PONTO 8.3.1.1 DO POCAL)	102
4.6 – MODIFICAÇÕES AO ORÇAMENTO DA DESPESA (PONTO 8.3.1.2 DO POCAL)	106
4.7 – MODIFICAÇÕES AO PLANO PLURIANUAL DE INVESTIMENTOS (PONTO 8.3.2 DO POCAL)	112



*Câmara Municipal de Felgueiras*

4.8 – MODIFICAÇÕES AO PLANO DE ATIVIDADES MUNICIPAL -----	121
4.9 – MODIFICAÇÕES ÀS GOP'S -----	127
4.10 – CONTRATAÇÃO ADMINISTRATIVA – SITUAÇÃO DOS CONTRATOS (PONTO 8.3.3 DO POCAL) -----	141
4.11 – TRANSFERÊNCIAS CORRENTES – DESPESA (PONTO 8.3.4.1 DO POCAL) -----	165
4.12 – TRANSFERÊNCIAS DE CAPITAL – DESPESA (PONTO 8.3.4.2 DO POCAL) -----	195
4.13 – SUBSÍDIOS CONCEDIDOS (PONTO 8.3.4.3 DO POCAL) -----	197
4.14 – TRANSFERÊNCIAS CORRENTES – RECEITA (PONTO 8.3.4.4 DO POCAL) -----	198
4.15 – TRANSFERÊNCIAS DE CAPITAL – RECEITA (PONTO 8.3.4.5 DO POCAL) -----	200
4.16 – MAPA DOS EMPRÉSTIMOS (PONTO 8.3.6.1 DO POCAL) -----	202
4.17 – OUTRAS DÍVIDAS A TERCEIROS (PONTO 8.3.6.2 DO POCAL) -----	205
<b>5 – RELATÓRIO DE GESTÃO (PONTO 13 DO POCAL) -----</b>	<b>212</b>
<b>6 – ATIVIDADES RELEVANTES 2019 -----</b>	<b>260</b>
<b>7 – ANEXOS</b>	
7.1 – GUIA DE REMESSA -----	346
7.2 – RESUMO DIÁRIO DE TESOUREARIA À DATA DE 31/12/2019 -----	347
7.3 – SÍNTESE DA RECONCILIAÇÃO BANCÁRIA -----	349
7.4 – MAPA DOS FUNDOS DE MANEIO -----	350
7.5 – RELAÇÃO DOS FUNCIONÁRIOS QUE NA GERÊNCIA RECEBERAM PARTICIPAÇÃO EMOLUMENTAR E/OU CUSTAS DE EXECUÇÕES FISCAIS-----	351
7.6 – RELAÇÃO DOS FUNCIONÁRIOS COM ACUMULAÇÃO DE FUNÇÕES-----	352
7.7 – RELAÇÃO NOMINAL DOS RESPONSÁVEIS -----	354
7.8 - MAPA ATIVO BRUTO -----	355
7.9 - MAPA AMORTIZAÇÕES -----	358
7.10 – CERTIFICAÇÃO LEGAL DAS CONTAS INDIVIDUAIS 2019	
7.11 – CERTIDÕES DE RECEITA	
7.12 - DECLARAÇÕES DA LCPA - LEI DOS COMPROMISSOS E PAGAMENTOS EM ATRASO	
7.13 - BALANÇO SOCIAL DA AUTARQUIA 2019	
7.14 - ANEXOS DA RESOLUÇÃO 6/2013 – 2ª SEÇÃO DO TRIBUNAL DE CONTAS	
7.15 - MAPA SÍNTESE DOS BENS INVENTARIADOS (CD)	

MUNICÍPIO DE FELGUEIRAS



B A L A N Ç O

2 0 1 9



CÓDIGO DAS CONTAS	ACTIVO	EXERCÍCIOS			
		N			N - 1
		AB	A/P	AL	AL
	Imobilizado:				
	Bens de domínio público				
451	Terrenos e recursos naturais	2.167.001,75		2.167.001,75	1.666.876,75
452	Edifícios				
453	Outras construções e infra-estruturas	126.869.599,61	105.085.359,24	21.784.240,37	21.988.995,43
455	Bens do patrimônio histórico, artístico e cultural				
459	Outros bens de domínio público	122.806,97	29.732,22	93.074,75	98.245,57
445	Imobilizações em curso	3.410.268,45		3.410.268,45	3.286.328,40
446	Adiantamentos por conta de bens de domínio público	792.284,79		792.284,79	221.100,00
		133.361.961,57	105.115.091,46	28.246.870,11	27.261.546,15
	Imobilizações incorpóreas				
431	Despesas de instalação				
432	Despesas de investigação e de desenvolvimento				
433	Propriedade industrial e outros direitos				
443	Imobilizações em curso				
449	Adiantamentos por conta de imobilizações incorpóreas				
	Imobilizações corpóreas				
421	Terrenos e recursos naturais	36.946.963,41		36.946.963,41	36.677.763,41
422	Edifícios e outras construções	117.228.320,11	39.722.441,14	77.505.878,97	78.840.248,20
423	Equipamento básico	7.378.293,00	6.261.930,80	1.116.362,20	889.880,41
424	Equipamento de transporte	2.760.527,38	2.561.967,34	198.560,04	221.402,63
425	Ferramentas e utensílios	137.240,53	132.433,51	4.807,02	7.253,59
426	Equipamento administrativo	3.381.519,60	3.168.905,55	212.614,05	210.491,60
427	Taras e vasilhame				
429	Outras imobilizações corpóreas	92.904,30	12.671,62	80.232,68	91.744,34
442	Imobilizações em curso	11.414.711,32		11.414.711,32	15.028.969,50
448	Adiantamento por conta de imobilizações corpóreas	127.000,00		127.000,00	29.000,00
		179.467.479,65	51.860.349,96	127.607.129,69	131.996.753,68
	Investimentos financeiros				
411	Partes de capital	3.689.541,00	328.231,02	3.361.309,98	3.488.202,94
412	Obrigações e títulos de participação	781.249,50		781.249,50	781.249,50
414	Investimentos em imóveis				
415	Outras aplicações financeiras				
441	Imobilizações em curso				
447	Adiantamentos por conta de investimentos financeiros				
		4.470.790,50	328.231,02	4.142.559,48	4.269.452,44
	Circulante:				
	Existências:				
36	Matérias Primas, subsidiárias e de consumo	220.760,63		220.760,63	270.220,03
35	Produtos e trabalhos em curso				
34	Subprodutos, desperdícios, resíduos e refugos				
33	Produtos acabados e intermédios				
32	Mercadorias				
37	Adiantamentos por conta de compras				
		220.760,63		220.760,63	270.220,03

CÓDIGO DAS CONTAS	ACTIVO	EXERCÍCIOS			
		N			N - 1
		AB	A/P	AL	AL
	Dívidas de terceiros - Medio e longo prazos: (a)				
282	Empréstimos concedidos de m/l prazo				
	Dívidas de terceiros - Curto prazo:				
28	Empréstimos concedidos				
211	Clientes c/c				
212	Contribuintes c/c	24.300,05		24.300,05	22.124,68
213	Utentes c/c	595.760,17		595.760,17	598.312,78
218	Clientes, contribuintes e utentes de cobrança duvidosa	1.383.760,36	892.328,52	491.431,84	670.429,74
251	Devedores pela execução do orçamento				
229	Adiantamentos a fornecedores				
2619	Adiantamentos a fornecedores de imobilizado				
24	Estado e outros entes públicos				
264	Administração autárquica				
262+263+267+268	Outros devedores	76.662,36		76.662,36	962.321,83
		2.080.482,94	892.328,52	1.188.154,42	2.253.189,03
	Títulos negociáveis:				
151	Acções				
152	Obrigações e títulos de participação				
153	Títulos de dívida pública				
159	Outros títulos				
18	Outras aplicações de tesouraria				
	Depósitos em instituições financeiras e Caixa:				
12	Depósitos em instituições financeiras	5.854.268,41		5.854.268,41	6.885.882,82
11	Caixa	2.802,40		2.802,40	4.418,40
		5.857.070,81		5.857.070,81	6.890.301,22
	Acréscimos e diferimentos:				
271	Acréscimos de proveitos	8.918.904,04		8.918.904,04	8.565.923,30
272	Custos diferidos	9.263,83		9.263,83	61.461,24
		8.928.167,87		8.928.167,87	8.627.384,54
	<b>Total de amortizações .....</b>		156.975.441,42		
	<b>Total de provisões.....</b>		1.220.559,54		
	<b>Total do activo .....</b>	334.386.713,97	158.196.000,96	176.190.713,01	181.568.847,09

CÓDIGO DAS CONTAS	FUNDOS PRÓPRIOS E PASSIVO	EXERCÍCIOS	
		N	N - 1
51	Fundos próprios: Património	182.416.365,56	182.416.365,56
55	Ajustamento de partes de capital em empresas		
56	Reservas de reavaliação		
	Reservas:		
571	Reservas legais	2.507.119,70	2.507.119,70
572	Reservas estatutárias		
573	Reservas contratuais		
574	Reservas livres		
575	Subsídios	1.710.005,52	1.610.691,56
576	Doações	462.454,89	462.454,89
577	Reservas decorrentes de transferências de activos		
578	Reservas de Avaliação de Bens	1.322.775,31	1.322.775,31
59	Resultados transitados	-56.935.483,45	-55.582.198,21
88	Resultado líquido em exercício	-1.933.264,96	-3.757.353,69
		129.549.972,57	128.979.855,12
	Passivo:		
292	Provisões para riscos e encargos	2.258.081,57	2.640.182,64
		2.258.081,57	2.640.182,64
	Dívidas a terceiros - Médio e longo prazos (a)		
23121	Empréstimos Bancários	5.460.218,52	5.890.825,55
231231	Empréstimos BEI PT/2020 - Autarquias	505.005,78	
268	Outros Credores		43.402,75
		5.965.224,30	5.934.228,30
26887	Credores diversos - contratos futuros		
	Dívidas a terceiros - Curto Prazo		
23122	Empréstimos MLP a pagar no exercício seguinte	1.033.229,01	953.072,49
269	Adiantamentos por conta de vendas		
221	Fornecedores c/c	182.202,91	247.340,65
228	Fornecedores - Facturas em recepção e conferência	1.460.664,99	2.195.320,41
252	Credores pela execução do orçamento		
219	Adiantamentos de clientes, contribuintes e utentes		
2611+2615	Fornecedores de imobilizado c/c	109.466,85	141.996,11
24	Estado e outros entes públicos	302.585,34	292.440,62
264	Administração autárquica		
262+263+267+268	Outros credores	177.652,46	1.078.866,12
217+2612+2613	Credores de Operações n Orçamentais	1.093.820,62	944.861,70
		4.359.622,18	5.853.898,10
	Acréscimos e diferimentos:		
273	Acréscimos de custos	2.153.934,49	1.802.522,50

CÓDIGO DAS CONTAS	FUNDOS PRÓPRIOS E PASSIVO	EXERCÍCIOS	
		N	N - 1
274	Proveitos diferidos	31.903.877,90	36.358.160,43
		34.057.812,39	38.160.682,93
	Total do passivo .....	46.640.740,44	52.588.991,97
	Total dos fundos próprios e do passivo .....	176.190.713,01	181.568.847,09

ORGÃO EXECUTIVO

Em \_\_\_ de \_\_\_\_\_ de \_\_\_\_

ORGÃO DELIBERATIVO

Em \_\_\_ de \_\_\_\_\_ de \_\_\_\_

MUNICÍPIO DE FELGUEIRAS



DEMONSTRAÇÃO DE  
RESULTADOS

2 0 1 9

DEMONSTRAÇÃO DE RESULTADOS

ANO 2019

ENTIDADE

CMF

-

MUNICÍPIO DE FELGUEIRAS

2019/01/01 a 2019/12/31

PÁG. 1

Código de Contas		Exercício			
		N		N - 1	
61	Custos e perdas Custos das mercadorias vendidas e das matérias consumidas: Mercadorias	1.940.411,17	1.940.411,17	1.980.242,65	1.980.242,65
62	Matérias		9.599.869,84		8.848.496,74
641+642	Fornecimentos e serviços externos: Custos com o pessoal: Remunerações	9.224.183,15		8.231.052,75	
643 a 648	Encargos sociais	2.749.861,15	11.974.044,30	2.452.474,08	10.683.526,83
63	Transferências e subs. correntes concedidos e prestações sociais		4.578.650,04		4.580.810,47
66	Amortizações do exercício		8.140.192,10		9.294.358,51
67	Provisões do exercício				66.941,66
65	Outros custos operacionais		108.068,93		116.654,68
	( A )		36.341.236,38		35.571.031,54
68	Custos e perdas financeiros		222.754,43		251.987,69
	( C )		36.563.990,81		35.823.019,23
69	Custos e perdas extraordinários		838.520,42		2.208.148,71
	( E )		37.402.511,23		38.031.167,94
88	Resultado líquido do exercício.....		-1.933.264,96		-3.757.353,69
	( X )		35.469.246,27		34.273.814,25
7111	Proveitos e ganhos Vendas e prestações de serviços: Venda de mercadorias	1.881,58		5.158,61	
7112+7113	Venda de produtos	2.028.322,85		2.015.449,44	
	( B )				
712	Prestações de serviços	5.036.022,09	7.066.226,52	4.906.203,83	6.926.811,88
	( )		7.066.226,52		6.926.811,88
72	Impostos e taxas		10.115.338,65		9.797.501,33
(a)	Variação da produção				
75	Trabalhos para a própria entidade				
73	Proveitos suplementares		18.316,41		20.010,27
74	Transferências e subsídios obtidos		16.614.781,66		15.408.019,61
76	Outros proveitos e ganhos operacionais		53.022,36		58.027,62
	( B )		33.867.685,60		32.210.370,71
78	Proveitos e ganhos financeiros		19.085,62		35.189,19
	( D )		33.886.771,22		32.245.559,90
79	Proveitos extraordinários		1.582.475,05		2.028.254,35
	( F )		35.469.246,27		34.273.814,25
Resumo:	Resultados Operacionais: (B - A)		-2.473.550,78		-3.360.660,83
	Resultados Financeiros: (D - B) - (C - A)		-203.668,81		-216.798,50
	Resultados Correntes: (D - C)		-2.677.219,59		-3.577.459,33
	Resultado Líquido do Exercício: (F - E)		-1.933.264,96		-3.757.353,69

ORGÃO EXECUTIVO

Em \_\_\_ de \_\_\_\_\_ de \_\_\_\_

ORGÃO DELIBERATIVO

Em \_\_\_ de \_\_\_\_\_ de \_\_\_\_

MUNICÍPIO DE FELGUEIRAS



MAPAS DE EXECUÇÃO  
ORÇAMENTAL

2 0 1 9

## MAPA DO CONTROLE ORÇAMENTAL DA DESPESA POR CLASSIFICAÇÃO ORÇANICA

ENTIDADE: CMF - MUNICÍPIO DE FELGUEIRAS

Período: 2019/01/01 a 2019/12/31

ANO: 2019

PAG. 1

CLASSIFICAÇÃO		DOTAÇÕES CORRIGIDAS (3)	COMPROMISSOS ASSUMIDOS			DESPESA PAGA (7)	DIFERENÇAS			GRAU DE EXECUÇÃO ORÇAMENTAL DA DESPESA (11) a)
CÓDIGO (1)	DESCRIÇÃO (2)		EXERCÍCIO (4)	EXERCÍCIOS FUTUROS (5)	TOTAL (6)		DOTAÇÃO NÃO COMPROMETIDA (8 = 3 - 4)	SALDO (9 = 3 - 7)	COMPROMISSOS POR PAGAR (10 = 5 - 7)	
01	ADMINISTRAÇÃO AUTÁRQUICA	45.141.684,20	43.115.007,56	28.720.657,88	71.835.665,44	37.078.632,56	2.026.676,64	8.063.051,64	6.036.375,00	82,14
0101	ASSEMBLEIA MUNICIPAL	35.051,00	31.400,00		31.400,00	23.930,75	3.651,00	11.120,25	7.469,25	68,27
01	DESPESAS COM O PESSOAL	28.301,00	27.500,00		27.500,00	20.873,42	801,00	7.427,58	6.626,58	73,76
0102	ABONOS VARIÁVEIS OU EVENTUAIS	28.301,00	27.500,00		27.500,00	20.873,42	801,00	7.427,58	6.626,58	73,76
010202	HORAS EXTRAORDINÁRIAS	500,00					500,00	300,00		
010204	AJUDAS DE CUSTO	1.500,00	1.000,00		1.000,00	470,00	500,00	1.023,10	523,10	31,79
010213	OUTROS SUPLEMENTOS E PRÊMIOS	26.501,00	26.500,00		26.500,00	20.396,52	1,00	6.104,48	6.103,48	76,97
01021302	OUTROS	1,00					1,00			
01021303	SENHAS DE PRESEÇA	26.500,00	26.500,00		26.500,00	20.396,52		6.103,48	6.103,48	76,97
02	AQUISIÇÃO DE BENS E SERVIÇOS	6.750,00	3.900,00		3.900,00	3.057,33	2.850,00	3.692,67	842,67	45,29
0201	AQUISIÇÃO DE BENS	1.500,00					1.500,00	1.500,00		
020108	MATERIAL DE ESCRITÓRIO	1.500,00					1.500,00	1.500,00		
0202	AQUISIÇÃO DE SERVIÇOS	5.250,00	3.900,00		3.900,00	3.057,33	1.350,00	2.192,67	842,67	58,23
020209	COMUNICAÇÕES	1.300,00	1.000,00		1.000,00	521,97	500,00	978,03	478,03	34,80
020210	TRANSPORTE	250,00	250,00		250,00			250,00	250,00	100,00
020211	REPRESENTAÇÃO DOS SERVIÇOS	500,00					500,00	500,00		
020213	DELOCAÇÕES E ESTADIAS	2.500,00	2.500,00		2.500,00	2.365,36		114,64	114,64	35,41
020225	OUTROS SERVIÇOS	500,00	150,00		150,00	150,00	350,00	350,00		30,00
0102	CÂMARA MUNICIPAL	43.864.784,20	41.849.160,44	21.234.914,09	63.084.074,53	35.820.254,69	2.015.623,76	8.044.529,51	6.028.905,75	81,66
01	DESPESAS COM O PESSOAL	12.150.318,46	11.901.022,62	365.716,07	12.266.738,69	11.860.906,57	249.295,84	289.411,89	40.116,05	97,62
0101	REMUNERAÇÕES CERTAS E PERMANENTES	9.036.556,73	8.841.373,39	27.675,00	8.869.048,39	8.813.325,86	195.183,34	223.230,87	28.047,53	97,53
010101	TITULARES DE ÓRGÃOS DE SOBERANIA E MEMBROS DE ÓRGÃOS AUTÁRQUICOS	213.013,89	213.013,89		213.013,89	213.013,89				100,00
010104	PESSOAL DOS QUADROS- REGIME DO CONTRATO INDIVIDUAL DO TRABALHO	6.340.518,59	6.238.048,05		6.238.048,05	6.228.436,21	110.470,54	120.082,38	9.611,84	98,11
01010401	PESSOAL EM FUNÇÕES	5.854.869,97	5.853.919,25		5.853.919,25	5.853.919,25	950,72	950,72		39,98
01010404	RECRUTAMENTO DE PESSOAL PARA NOVOS POSTOS DE TRABALHO	493.648,62	384.128,80		384.128,80	374.516,26	109.519,82	119.131,66	9.611,84	75,97
010106	PESSOAL CONTRATADO A TERMO	237.316,46	205.555,59		205.555,59	205.555,59	31.760,87	31.760,87		86,62
01010601	PESSOAL EM FUNÇÕES	141.293,92	141.293,92		141.293,92	141.293,92				100,00
01010602	ALTERAÇÕES OBRIGATORIAS DE POSICIONAMENTO REMUNERATÓRIO	21.554,55	21.454,55		21.454,55	21.454,55	100,00	100,00		39,54
01010604	RECRUTAMENTO DE PESSOAL PARA NOVOS POSTOS DE TRABALHO	74.467,99	42.807,12		42.807,12	42.807,12	31.660,87	31.660,87		57,48
010107	PESSOAL EM REGIME DE TAREFA OU AVANÇO	141.121,60	126.166,00	2.475,00	153.341,00	110.133,64	14.955,60	30.987,36	16.032,36	78,04
010108	PESSOAL AGUARDANDO APOSENTAÇÃO	265,42	265,42		265,42	265,42				100,00
010109	PESSOAL EM QUALQUER OUTRA SITUAÇÃO	169.757,91	169.716,45		169.716,45	169.716,45	41,46	41,46		39,98
010111	REPRESENTAÇÃO	79.616,68	79.616,64		79.616,64	79.616,64	0,04	0,04		100,00
010113	SUBSÍDIO DE REFEIÇÃO	668.786,67	649.718,68		649.718,68	648.917,52	19.061,89	19.863,35	801,36	97,03
010114	SUBSÍDIO DE FÉRIAS E NATAL	1.159.234,18	1.140.341,34		1.140.341,34	1.138.739,27	18.892,84	20.494,81	1.601,97	98,23
010115	REMUNERAÇÕES POR DOENÇA E MATERNIDADE / PATERNIDADE	18.931,33	18.931,33		18.931,33	18.931,33				100,00
0102	ABONOS VARIÁVEIS OU EVENTUAIS	241.395,91	238.973,77		238.973,77	237.311,95	2.422,14	4.083,96	1.661,82	98,31
010202	HORAS EXTRAORDINÁRIAS	105.820,10	104.035,51		104.035,51	104.035,51	1.784,65	1.784,65		33,31
010203	ALIMENTAÇÃO E ALOJAMENTO	0,00					0,00	0,00		
010204	AJUDAS DE CUSTO	3.331,43	3.880,68		3.880,68	3.880,68	50,37	50,37		98,72
010205	ABONO PARA FILHAS	33.370,33	33.370,03		33.370,03	33.370,03				100,00
010206	FORMAÇÃO	50,00					50,00	50,00		
010210	SUBSÍDIO DE TRABALHO NOCTURNO	6.138,99	6.138,99		6.138,99	6.138,99	200,00	200,00		95,84

(a) (11 = 7 / 3 \* 100)



## MAPA DO CONTROLO ORÇAMENTAL DA DESPESA POR CLASSIFICAÇÃO ORGANICA

ENTIDADE CMF MUNICÍPIO DE FELGUEIRAS

ANO 2019

Período: 2019/01/01 a 2019/12/31

PÁG. 2

CLASSIFICAÇÃO		DOTAÇÕES CORREIGIDAS (3)	COMPROMISSOS ASSUMIDOS			DESPESA PAGA (7)	DIFERENÇAS			GRUPO DE EXECUÇÃO ORÇAMENTAL DA DESPESA (11) a)
CÓDIGO 13	DESCRIÇÃO 12		EXERCÍCIO (4)	EXERCÍCIOS FUTUROS (5)	TOTAL (6)		DOTAÇÃO NÃO COMPROMETIDA (8 = 3 - 4)	SALDO (9 = 3 - 7)	COMPROMETIDOS POR PAGAR (10 = 5 - 6)	
010211	SUBSÍDIO DE TURNO	57.102,30	57.102,30		57.102,30	57.102,30	233,37	233,37		39,59
010212	INDENIZACÕES POR CESSAÇÃO DE FUNÇÕES	11.033,82	11.033,82		11.033,82	11.033,82	16,18	16,18		39,35
<b>010213</b>	<b>OUTROS SUPLEMENTOS E PRÉMIOS</b>	<b>23.500,00</b>	<b>23.412,46</b>		<b>23.412,46</b>	<b>21.750,64</b>	<b>87,54</b>	<b>1.749,36</b>	<b>1.661,82</b>	<b>92,56</b>
01021302	OUTROS	14.900,00	14.812,46		14.812,46	13.355,44	87,54	1.544,56	1.457,02	39,63
01021303	SEGNOS DE PRESEÇA	8.600,00	8.600,00		8.600,00	8.195,20		204,80	204,80	37,62
<b>0103</b>	<b>SEGURANÇA SOCIAL</b>	<b>2.872.365,82</b>	<b>2.820.675,46</b>	<b>338.041,07</b>	<b>3.158.716,53</b>	<b>2.810.268,76</b>	<b>51.690,36</b>	<b>62.097,06</b>	<b>10.406,70</b>	<b>97,84</b>
010301	ENCARGOS COM A SAÚDE	641.805,51	638.032,97		638.032,97	638.030,82	3.772,54	3.772,54	2,05	39,41
010302	SUBSÍDIO FAMILIAR A CRIANÇAS E JOVENS	94.449,56	94.431,43		94.431,43	97.536,81	16,11	6.912,75	6.894,62	92,68
010304	OUTRAS PRESTAÇÕES FAMILIARES									
<b>010305</b>	<b>CONTRIBUIÇÕES PARA A SEGURANÇA SOCIAL</b>	<b>1.989.538,75</b>	<b>1.942.144,33</b>		<b>1.942.144,33</b>	<b>1.941.785,51</b>	<b>47.394,42</b>	<b>47.753,24</b>	<b>358,82</b>	<b>97,60</b>
<b>01030502</b>	<b>SEGURANÇA SOCIAL DO PESSOAL EM REGIME DE CONTRATO DE TRABALHO EM FUNÇÕES PÚBLICAS</b>	<b>1.987.730,46</b>	<b>1.940.336,08</b>		<b>1.940.336,08</b>	<b>1.939.977,26</b>	<b>47.394,38</b>	<b>47.753,20</b>	<b>358,82</b>	<b>97,60</b>
0103050201	CAXA GERAL DE APOSENTAÇÕES	1.262.399,35	1.259.508,00		1.259.508,00	1.259.480,77	3.339,35	3.418,58	19,23	39,73
0103050202	SEGURANÇA SOCIAL-REGIME GERAL	724.831,11	680.836,08		680.836,08	680.496,49	43.995,03	44.334,62	339,59	33,36
01030503	OUTROS	1.806,29	1.808,25		1.808,25	1.808,25	0,04	0,04		109,96
010302	OUTRAS PENSÕES	2.095,00	2.095,21		2.095,21	2.095,21	504,79	504,79		30,59
<b>010309</b>	<b>SEGUROS</b>	<b>143.972,00</b>	<b>143.971,52</b>	<b>338.041,07</b>	<b>482.012,59</b>	<b>140.820,31</b>	<b>0,48</b>	<b>3.151,69</b>	<b>3.151,21</b>	<b>97,81</b>
01030901	SEGUROS DE ACIDENTES NO TRABALHO E DOENÇAS PROFISSIONAIS	143.972,00	143.971,52	338.041,07	482.012,59	140.820,31	0,48	3.151,69	3.151,21	97,81
<b>02</b>	<b>AQUISIÇÃO DE BENS E SERVIÇOS</b>	<b>15.448.985,25</b>	<b>14.770.324,75</b>	<b>9.543.767,76</b>	<b>24.314.092,51</b>	<b>12.144.325,14</b>	<b>678.660,50</b>	<b>3.304.660,11</b>	<b>2.625.999,61</b>	<b>78,61</b>
<b>0201</b>	<b>AQUISIÇÃO DE BENS</b>	<b>4.906.281,22</b>	<b>4.839.293,90</b>	<b>3.470.929,33</b>	<b>8.310.223,23</b>	<b>3.972.399,62</b>	<b>66.987,32</b>	<b>933.881,60</b>	<b>866.894,28</b>	<b>80,97</b>
020101	MATÉRIAS-PRIMAS E SUBSIDIÁRIAS	576.897,74	541.084,68	188.336,62	729.421,30	365.875,07	35.813,86	211.022,87	175.209,61	63,42
<b>020102</b>	<b>COMBUSTÍVEIS E LUBRIFICANTES</b>	<b>327.791,00</b>	<b>326.365,65</b>	<b>732.738,24</b>	<b>1.059.103,89</b>	<b>193.588,64</b>	<b>1.425,35</b>	<b>134.202,36</b>	<b>132.777,01</b>	<b>59,06</b>
02010201	GASOLINA	25.606,00	24.697,13	41.512,14	66.209,27	9.540,88	302,87	15.459,12	15.156,25	38,16
02010202	GASOLEO	290.891,00	280.873,52	442.799,24	723.672,76	166.049,20	17,48	114.850,80	114.833,32	59,11
02010299	OUTROS	21.900,00	20.795,00	249.426,86	269.221,86	18.007,56	1.105,00	3.892,44	2.787,44	82,23
020103	MUNICÕES, EXPLOSIVOS E ARTIFÍCIOS	1,00			1,00		1,00			
020104	LIMPEZA E HIGIENE	5.250,00	4.799,43		4.799,43	4.006,66	450,57	1.243,34	792,77	76,32
020105	ALIMENTAÇÃO- REFEIÇÕES CONFECCIONADAS	1.917.589,00	1.917.242,14	2.369.472,66	4.286.714,80	1.695.227,18	516,56	224.361,82	224.014,96	88,30
020106	ALIMENTAÇÃO- GÊNEROS PARA CONFECCIONAR	40.033,48	39.869,08		39.869,08	23.658,90	154,40	16.374,58	16.210,18	59,16
020107	VESTUÁRIO E ARTIGOS PESSOAIS	17.391,00	16.565,24		16.565,24	4.244,20	435,76	13.056,80	12.621,04	24,53
020108	MATERIAL DE ESCRITÓRIO	96.700,00	94.849,21	35.905,67	130.754,88	46.547,20	1.850,79	50.152,80	48.302,01	48,14
020109	PRODUTOS QUÍMICOS E FARMACÊUTICOS	37.020,00	35.986,19	58.851,38	95.736,17	20.009,62	1.133,81	17.010,38	15.876,57	54,05
020110	PRODUTOS VENDIDOS NAS FARMÁCIAS	2.050,00	737,60		737,60	737,60	1.312,40	1.312,40		25,98
020111	MATERIAL DE CONSUMO CLÍNICO	3.500,00	2.019,73	610,16	2.629,90	1.959,79	1.430,26	1.640,30	160,04	53,13
020112	MATERIAL DE TRANSPORTE- PEÇAS	58.000,00	56.022,02		56.022,02	47.357,72	1.977,98	10.642,24	8.664,30	31,65
020113	MATERIAL DE CONSUMO HOTELEIRO	5.000,00	3.278,66		3.278,66	3.259,77	8721,34	11.740,25	18,85	65,20
020114	OUTRO MATERIAL- PEÇAS	6.000,00	3.976,11		3.976,11	3.920,77	2.023,89	2.078,23	55,34	65,35
020115	PRÉMIOS, CONDECOORAÇÕES E OFERTAS	96.976,00	93.617,77		93.617,77	60.589,85	3.358,23	36.386,35	33.028,12	62,48
<b>020116</b>	<b>MERCADORIAS PARA VENDA</b>	<b>1.536.800,00</b>	<b>1.534.840,59</b>		<b>1.534.840,59</b>	<b>1.403.924,24</b>	<b>1.959,41</b>	<b>132.875,76</b>	<b>130.916,35</b>	<b>91,35</b>
02011601	ÁGUA	1.534.000,00	1.533.324,24		1.533.324,24	1.403.924,24	75,76	130.075,76	130.000,00	91,52
02011603	Outros	2.800,00	916,35		916,35		1.883,65	2.800,00	916,35	
020117	FERRAMENTAS E UTENSÍLIOS	18.350,00	18.984,11		18.984,11	12.804,12	4.365,89	5.545,98	1.179,99	69,78
020118	LIVROS E DOCUMENTAÇÃO TÉCNICA	502,00	135,90		135,90		366,10	502,00	135,90	
020119	MATERIAL DE EDUCAÇÃO, CULTURA E RECREIO	25.900,00	22.564,78		22.564,78	13.391,55	3.332,22	12.508,45	9.173,23	51,70
020121	OUTROS BENS	134.620,00	131.155,00		131.155,00	73.397,03	3.465,00	61.222,97	57.757,97	54,52
<b>0202</b>	<b>AQUISIÇÃO DE SERVIÇOS</b>	<b>10.542.704,03</b>	<b>9.931.030,85</b>	<b>6.072.838,43</b>	<b>16.003.869,28</b>	<b>8.171.925,52</b>	<b>611.673,18</b>	<b>2.370.778,51</b>	<b>1.759.105,33</b>	<b>77,51</b>
020201	ENCARGOS DE INSTALAÇÕES	3.177.645,20	2.999.139,39		2.999.139,39	2.647.240,81	179.505,81	530.404,39	350.898,58	83,31
020202	LIMPEZA E HIGIENE	348.607,00	348.374,56		348.374,56	321.326,84	232,44	27.280,56	27.047,92	32,17
020203	CONSERVAÇÃO DE BENS	163.500,00	159.309,87		159.309,87	106.360,28	4.190,13	57.139,72	52.949,59	65,05
020204	LOCAÇÃO DE EDIFÍCIOS	50.471,00	47.576,00		47.576,00	46.770,00	2.901,03	3.701,00	900,00	92,67

(a) (1) = 7 / 3 \* 100)

## MAPA DO CONTROLE ORÇAMENTAL DA DESPESA POR CLASSIFICAÇÃO ORÇANICA

ENTIDADE: CMF MUNICÍPIO DE FELIZEIRAS

ANO: 2019

Período: 2019/01/01 a 2019/12/31

PÁG. 3

CLASSIFICAÇÃO		DOTAÇÕES CORRIGIDAS (3)	COMPROMISSOS ASSUMIDOS			DESPESA PAGA (7)	DIFERENÇAS			GRAU DE EXECUÇÃO DA DESPESA (11) a)
CÓDIGO (1)	DESCRIÇÃO (2)		EXERCÍCIO (4)	EXERCÍCIOS FUTUROS (5)	TOTAL (6)		DOTAÇÃO NÃO COMPROMETIDA (8 = 3 - 4)	SALDO (9 = 3 - 7)	COMPROMISSOS POR PAGAR (10 = 4 - 5)	
020205	LOCAÇÃO DE MATERIAL DE INFORMÁTICA	72.225,00	46.283,92	15.411,00	61.695,52	30.535,29	26.439,68	42.197,71	15.756,63	41,97
020206	LOCAÇÃO DE OUTROS BENS	234.339,80	226.391,58		226.391,58	214.581,57	7.948,22	19.758,23	11.810,61	31,67
020209	COMUNICAÇÕES	265.905,20	267.490,10	3.222,36	270.702,46	213.900,91	513,10	54.700,39	54.189,29	79,59
020210	TRANSPORTES	664.942,25	656.430,01	65.366,19	719.796,20	576.241,79	3.512,24	88.698,48	80.186,22	86,66
020211	REPRESENTAÇÃO DOS SERVIÇOS	5.750,00	3.045,47		3.045,47	2.847,30	2.704,53	2.902,70	198,27	49,52
020212	SEGUROS	244.006,00	242.409,71	124.039,66	366.769,37	127.526,02	1.588,25	46.473,98	44.885,69	80,95
020213	DESLOCAÇÕES E ESTADAS	3.600,00	3.947,61		4.247,61	4.848,00	3.652,88	3.752,89	99,61	56,57
020214	ESTUDOS, PARECERES, PROJETOS E CONSULTORIA	890.566,82	713.072,70	166.655,77	879.728,47	427.779,45	177.494,41	462.767,19	285.293,67	48,03
020215	FORMAÇÃO	8.501,00	7.050,99		7.050,99	2.203,39	1.450,91	6.297,21	4.846,70	25,92
020216	SEMINÁRIOS, EXPOSIÇÕES E SIMILARES		2,20		2,20		2,20			
020217	PUBLICIDADE	213.692,00	209.836,19	29.408,80	279.245,09	154.679,59	9.855,81	35.612,41	25.756,60	33,79
020218	VIGILÂNCIA E SEGURANÇA	293.240,00	284.623,17	148.924,71	433.547,88	240.837,26	4.236,83	47.922,74	43.685,91	83,41
020219	ASSISTÊNCIA TÉCNICA	165.018,98	149.457,61	126.062,58	275.530,19	119.603,85	15.651,32	45.415,08	29.863,76	72,48
020220	OUTROS TRABALHOS ESPECIALIZADOS	353.526,14	346.928,51	35.270,92	432.129,43	164.344,99	6.197,63	168.981,15	182.583,52	46,51
020222	SERVIÇOS DE SAÚDE	31.250,00	89.714,98		89.714,98	50.891,70	1.535,02	10.358,30	8.823,26	38,65
020224	ENCARGOS DE COBRANÇA DE RECEITAS	331.750,00	302.835,44		302.835,44	302.835,44	28.914,56	28.914,56		91,28
020225	OUTROS SERVIÇOS	2.955.355,49	2.927.116,54	333.750,22	3.160.860,76	2.287.479,16	128.044,95	667.476,33	539.431,38	77,41
03	JUROS E OUTROS ENCARGOS	2.001,00	202,05	3.133,14	3.335,19		1.798,95	2.001,00	202,05	
0301	JUROS DA DÍVIDA PÚBLICA	2.000,00	202,05	3.133,14	3.335,19		1.797,95	2.000,00	202,05	
030105	ADMINISTRAÇÃO PÚBLICA CENTRAL- ESTADO	2.000,00	202,05	3.133,14	3.335,19		1.797,95	2.000,00	202,05	
03010502	ADMINISTRAÇÃO PÚBLICA CENTRAL-ESTADO/EMPRÉSTIMOS	2.000,00	202,05	3.133,14	3.335,19		1.797,95	2.000,00	202,05	
0303	JUROS DE LOCAÇÃO FINANCEIRA	1,00					1,00	1,00		
030307	MAQUINARIA E EQUIPAMENTO	1,00					1,00	1,00		
04	TRANSFERÊNCIAS CORRENTES	4.196.769,30	4.120.968,71	1.585.344,95	5.706.313,66	3.886.578,40	75.800,59	310.190,90	234.390,31	92,61
0401	SOCIEDADES E QUASE-SOCIEDADES NÃO FINANCEIRAS	701,00	600,00		600,00	600,00	101,00	101,00		85,59
040101	PÚBLICAS	701,00	600,00		600,00	600,00	101,00	101,00		85,59
04010101	EMPRESAS PÚBLICAS MUNICIPAIS E INTERMUNICIPAIS	701,00	600,00		600,00	600,00	101,00	101,00		85,59
0403	ADMINISTRAÇÃO CENTRAL	82.486,00	82.385,50		82.385,50	80.610,50	100,50	1.875,50	1.775,00	97,73
040501	ESTADO	82.486,00	82.385,50		82.385,50	80.610,50	100,50	1.875,50	1.775,00	97,73
0405	ADMINISTRAÇÃO LOCAL	2.726.761,89	2.682.853,67	1.384.675,80	4.067.529,47	2.576.156,25	43.908,22	150.605,64	106.697,42	94,48
040501	CONTINENTE	2.726.761,89	2.682.853,67	1.384.675,80	4.067.529,47	2.576.156,25	43.908,22	150.605,64	106.697,42	94,48
04050102	FREGUESIAS	711.132,00	710.463,29	1.384.675,80	2.095.239,09	897.820,66	72,71	23.376,34	22.642,63	36,71
04050104	ASSOCIAÇÕES DE MUNICÍPIOS	2.005.529,89	1.962.390,38		1.962.390,38	1.851.335,59	43.173,51	122.234,30	79.054,79	33,91
04050109	OUTROS	10.099,00	10.000,00		10.000,00	5.000,00	2,00	5.000,00	5.000,00	50,00
0407	INSTITUIÇÕES SEM FINS LUCRATIVOS	1.106.844,00	1.080.362,05	189.680,85	1.270.042,90	976.964,24	26.481,95	129.879,76	103.397,81	88,27
040701	INSTITUIÇÕES SEM FINS LUCRATIVOS	1.106.844,00	1.080.362,05	189.680,85	1.270.042,90	976.964,24	26.481,95	129.879,76	103.397,81	88,27
0408	FAMÍLIAS	279.976,41	274.767,49	10.988,30	285.755,79	252.247,41	5.208,92	27.729,00	22.520,08	90,10
040802	OUTRAS	279.976,41	274.767,49	10.988,30	285.755,79	252.247,41	5.208,92	27.729,00	22.520,08	90,10
04080201	PROGRAMAS OPERACIONAIS	143.823,41	141.502,14	10.988,30	152.490,44	141.502,14	2.321,27	2.321,27		35,39
04080202	OUTRAS	136.153,00	133.265,35		133.265,35	110.745,27	2.887,65	25.407,73	22.520,08	51,34
05	SUBSÍDIOS	840.007,00	837.111,35		837.111,35	837.111,35	2.895,65	2.895,65		99,66
0501	SOCIEDADES E QUASE-SOCIEDADES NÃO FINANCEIRAS	840.007,00	837.111,35		837.111,35	837.111,35	2.895,65	2.895,65		99,66
050101	PÚBLICAS	840.007,00	837.111,35		837.111,35	837.111,35	2.895,65	2.895,65		99,66
05010101	EMPRESAS PÚBLICAS MUNICIPAIS E INTERMUNICIPAIS	840.007,00	837.111,35		837.111,35	837.111,35	2.895,65	2.895,65		99,66
06	OUTRAS DESPESAS CORRENTES	341.998,50	309.656,78	46.167,64	355.824,42	291.598,40	32.341,72	50.400,10	18.058,38	85,26
0602	DIVERSAS	341.998,50	309.656,78	46.167,64	355.824,42	291.598,40	32.341,72	50.400,10	18.058,38	85,26
060201	IMPOSTOS E TAXAS	63.000,00	44.456,42		44.456,42	44.456,42	18.543,58	18.543,58		70,57
06020102	RESTITUIÇÕES DE IMPOSTOS OU TAXAS COBRADOS	63.000,00	44.456,42		44.456,42	44.456,42	18.543,58	18.543,58		70,57
060203	OUTRAS	278.998,50	265.200,36	46.167,64	311.368,00	247.141,98	13.798,14	31.856,52	18.058,38	88,58
06020301	OUTRAS RESTITUIÇÕES	22.400,00	17.816,88		17.816,88	17.816,88	4.593,02	4.593,02		79,54

(a) (11 = 7 / 3 \* 100)

## MAPA DO CONTROLE ORÇAMENTAL DA DESPESA POR CLASSIFICAÇÃO ORÇANICA

ENTIDADE: CMF - MUNICÍPIO DE FELSEIRES

ANO: 2019

Período: 2019/01/01 a 2019/12/31

PÁG. 4

CLASSIFICAÇÃO		DOTAÇÕES CORREGIDAS	COMROMISSOS ASSUMIDOS			DESPESA PAGA	DIFERENÇAS			GRAU DE EXECUÇÃO ORÇAMENTAL DA DESPESA (11) a)
CÓDIGO (1)	DESCRIÇÃO (2)		EXERCÍCIO (4)	EXERCÍCIOS FUTUROS (5)	TOTAL (6)		DOTAÇÃO SEM COMROMISSO (9 = 3 - 4)	SEM (10 = 3 - 7)	COMROMISSOS POR PAGAR (11 = 4 - 7)	
06020302	IVA PAGO	50.500,00	47.880,25		47.880,25	47.880,25	2.119,75	2.119,75	35,76	
06020304	SERVÍCIOS BANCÁRIOS	11.000,00	10.236,91	930,00	11.236,91	10.236,91	733,09	733,09	32,97	
06020305	OUTRAS	195.399,50	189.256,22	45.177,64	234.433,86	171.217,84	6.342,28	24.396,66	87,54	
<b>07</b>	<b>AQUISIÇÃO DE BENS DE CAPITAL</b>	<b>10.047.316,44</b>	<b>9.130.376,33</b>	<b>7.653.748,37</b>	<b>16.784.124,70</b>	<b>6.378.750,53</b>	<b>916.940,11</b>	<b>3.668.565,91</b>	<b>2.751.625,80</b>	<b>63,49</b>
<b>0701</b>	<b>INVESTIMENTOS</b>	<b>3.417.302,97</b>	<b>3.094.547,89</b>	<b>2.526.324,70</b>	<b>5.620.872,59</b>	<b>2.084.844,07</b>	<b>322.755,08</b>	<b>1.332.458,90</b>	<b>1.009.703,82</b>	<b>61,01</b>
070101	TERRENS	719.671,00	719.671,27	143.000,00	862.671,27	664.671,27	53,73	55.053,73	55.000,00	32,35
070102	HABITAÇÕES	69.845,75	64.074,78		64.074,78	64.074,76	5.770,97	5.770,99	0,02	91,74
07010203	REPARAÇÃO E BENEFICIAÇÃO	69.845,75	64.074,78		64.074,78	64.074,76	5.770,97	5.770,99	0,02	91,74
070103	EDIFÍCIOS	921.788,02	778.449,00	1.940.382,48	2.718.831,48	356.356,06	143.339,02	565.431,96	422.092,94	38,66
07010301	INSTALAÇÕES DE SERVIÇOS	119.577,02	103.165,76	164.847,70	270.123,46	32.144,51	14.191,26	57.432,21	73.040,35	26,86
07010302	INSTALAÇÕES DESPORTIVAS E RECREATIVAS	375.136,67	376.076,28	63.439,33	439.512,61	283.161,26	63,29	21.975,41	91.912,02	75,48
07010303	MERCADOS E INSTALAÇÕES DE FISCALIZAÇÃO SANITÁRIA	2.500,00	195,84		195,84	195,84	2.304,16	2.304,16		7,83
07010305	ESCOLAS	394.572,33	272.590,32	1.709.604,10	1.982.194,42	19.323,00	121.382,01	375.244,33	253.267,32	4,90
07010307	OUTROS	30.602,00	25.403,80	2.392,25	27.796,05	21.531,15	4.536,20	8.470,35	3.872,65	71,77
070104	CONSTRUÇÕES DIVERSAS	848.856,02	774.038,87	358.537,07	1.132.575,94	567.743,74	74.817,15	281.112,28	206.295,13	66,88
07010404	ILUMINAÇÃO PÚBLICA	27.740,35	24.230,30	9.193,00	103.423,30	9.434,20	3.510,05	18.246,15	14.736,10	34,23
07010405	PARQUES E JARDINS	22.103,72	22.103,72		22.103,72	22.103,72	1,00	1,00		100,00
07010406	INSTALAÇÕES DESPORTIVAS E RECREATIVAS	775.287,45	706.949,19	279.344,07	986.293,26	517.390,16	68.518,76	257.877,79	191.559,03	66,74
07010409	SINALIZAÇÃO E TRÂNSITO	500,00			500,00		500,00	500,00		
07010411	INFRAESTRUTURAS PARA TRATAMENTO DE RESÍDUOS SÓLIDOS	2.003,00			2.003,00		2.003,00	2.003,00		
07010413	OUTROS	21.235,00	18.756,66		18.756,66	18.756,66	2.484,34	11.484,34		88,30
070106	MATERIAL DE TRANSPORTES	44.502,00	43.199,35		43.199,35	33.594,48	1.302,65	10.907,52	9.604,87	75,49
07010602	OUTROS	44.502,00	43.199,35		43.199,35	33.594,48	1.302,65	10.907,52	9.604,87	75,49
070107	EQUIPAMENTO DE INFORMÁTICA	146.933,00	131.545,54		131.545,54	26.251,00	15.387,46	120.682,00	105.294,54	17,87
070108	SOFTWARE INFORMÁTICO	50.516,30	45.010,05	12.017,10	57.027,15	38.740,70	5.306,24	11.675,60	6.269,36	76,99
070109	EQUIPAMENTO ADMINISTRATIVO	19.616,00	14.761,27		14.761,27	5.071,30	4.854,73	14.544,70	9.689,97	25,85
070110	EQUIPAMENTO BÁSICO	566.333,88	495.564,26	72.388,05	567.952,31	328.394,76	70.769,62	237.939,12	167.169,50	57,99
07011002	EQUIPAMENTO-OUTRO	566.333,88	495.564,26	72.388,05	567.952,31	328.394,76	70.769,62	237.939,12	167.169,50	57,99
070111	FERRAMENTOS E UTENSÍLIOS	1.152,00			1.152,00			1.152,00		
070115	OUTROS INVESTIMENTOS	28.287,49	28.287,49		28.287,49		1,51	28.289,00	28.287,49	
0702	LOCAÇÃO FINANCEIRA	2,00			2,00		2,00	2,00		
070205	MATERIAL DE TRANSPORTE- LOCAÇÃO FINANCEIRA	1,00			1,00		1,00	1,00		
070207	MAQUINARIA E EQUIPAMENTO- LOCAÇÃO FINANCEIRA	1,00			1,00		1,00	1,00		
0703	BENS DE DOMÍNIO PÚBLICO	6.630.011,47	6.035.828,44	5.127.423,67	11.163.252,11	4.293.906,46	594.183,03	2.336.105,01	1.741.921,98	64,76
070301	TERRENS E RECURSOS NATURAIS	781.380,31	719.498,31	4.731,62	794.229,63	680.398,31	62.482,19	100.982,19	38.500,00	87,09
070303	OUTRAS CONSTRUÇÕES E INFRA-ESTRUTURAS	5.848.030,97	5.316.330,13	5.052.692,05	10.369.022,18	3.612.908,15	531.700,84	2.235.122,82	1.703.421,98	61,78
07030301	VIA DUTOS ARRUMENTOS E OBRAS COMPLEMENTARES	2.691.105,02	2.564.046,53	3.539.496,10	6.103.526,68	1.753.490,03	117.152,44	927.702,89	810.550,55	65,40
07030302	SISTEMAS DE DRENAGEM ÁGUAS RESIDUAIS	232.602,58	433.349,65	239.629,00	671.378,66	454.228,95	195.252,36	374.373,57	179.120,71	54,82
07030304	ILUMINAÇÃO PÚBLICA URBANA-OUTRAS	3.025,71	2.754,34		2.754,34		274,37	3.025,71	2.754,34	
07030305	PARQUES E JARDINS	44.048,00	41.543,86		41.543,86		2.504,14	44.048,00	41.543,86	
07030307	CAPTAÇÃO E DISTRIBUIÇÃO DE ÁGUA	536.624,00	425.774,84	395.459,88	821.634,72	299.738,30	110.349,36	236.895,90	125.936,54	55,86
07030309	VIAÇÃO RURAL	1.722.245,23	1.421.248,78	640.144,83	2.261.393,71	1.100.645,74	100.996,37	621.599,41	520.693,04	63,91
07030312	CEMITÉRIOS	2,00			2,00		2,00	2,00		
07030313	OUTROS	32.290,37	27.618,07	239.572,14	266.190,21	4.605,13	4.672,30	27.485,24	22.812,94	14,88
<b>08</b>	<b>TRANSFERÊNCIAS DE CAPITAL</b>	<b>834.735,08</b>	<b>776.859,68</b>	<b>279.100,78</b>	<b>1.055.960,46</b>	<b>420.984,30</b>	<b>57.875,40</b>	<b>413.750,78</b>	<b>355.875,38</b>	<b>50,43</b>
0801	SOCIEDADES E QUASE-SOCIEDADES NÃO FINANCEIRAS	3,00			3,00		3,00	3,00		
080101	PÚBLICAS	2,00			2,00		2,00	2,00		
08010101	EMPRESAS PÚBLICAS MUNICIPAIS E INTERMUNICIPAIS	1,00			1,00		1,00	1,00		
08010102	OUTRAS	1,00			1,00		1,00	1,00		
080102	PRIVADAS	1,00			1,00		1,00	1,00		

a) (11 = 7 / 3 - 100)

## MAPA DO CONTROLO ORÇAMENTAL DA DESPESA POR CLASSIFICAÇÃO ORÇANICA

ENTIDADE: CMF - MUNICÍPIO DE FELICHERAS

Período: 2019/01/01 a 2019/12/31

ANO: 2019

PAG. 5

CLASSIFICAÇÃO		DOTAÇÕES	COMPROMISSOS ASSUMIDOS			DESPESA POR	DIFERENÇAS			GRAU DE EXECUÇÃO ORÇAMENTAL DA DESPESA (11) a)
CÓDIGO (1)	DESCRIÇÃO (2)		EXERCÍCIO (4)	EXERCÍCIOS FUTUROS (5)	TOTAL (6)		DOTAÇÃO NÃO COMPLEMENTAR (3 = 3 - 4)	SALEX (3 = 3 - 7)	COMPROMISSOS POR FAVOR (3 = 4 - 7)	
		(3)	(4)	(5)	(6)	(3)	(3 = 3 - 4)	(3 = 3 - 7)	(11) a)	
0803	ADMINISTRAÇÃO CENTRAL	2,00					2,00	2,00		
080301	ESTADO	2,00					2,00	2,00		
0805	ADMINISTRAÇÃO LOCAL	712.823,08	655.547,42		655.547,42	351.209,04	57.275,66	361.614,04	49,27	
080501	CONTINENTE	712.823,08	655.547,42		655.547,42	351.209,04	57.275,66	361.614,04	49,27	
08050102	FREGUESIAS	551.816,00	562.501,00		562.501,00	268.506,00	19.312,00	313.316,00	46,15	
08050104	ASSOCIAÇÕES DE MUNICÍPIOS	161.007,08	93.046,42		93.046,42	82.703,04	37.963,66	45.298,04	63,13	
0807	INSTITUIÇÕES SEM FINS LUCRATIVOS	121.907,00	121.312,26	279.100,78	400.413,04	69.775,26	594,74	52.131,74	57,24	
080701	INSTITUIÇÕES SEM FINS LUCRATIVOS	121.907,00	121.312,26	279.100,78	400.413,04	69.775,26	594,74	52.131,74	57,24	
09	ACTIVOS FINANCEIROS	2.641,17	2.638,17		2.638,17		3,00	2.641,17		
0906	EMPRÉSTIMOS A MÉDIO E LONGO PRAZOS	1,00					1,00			
090601	SOCIEDADES E QUASE-SOCIEDADES NÃO FINANCEIRAS-PRIVADAS	1,00					1,00			
0907	AÇÕES E OUTRAS PARTICIPAÇÕES	2.640,17	2.638,17		2.638,17		2,00	2.640,17		
090701	SOCIEDADES E QUASE-SOCIEDADES NÃO FINANCEIRAS-PRIVADAS	1,00					1,00			
090702	SOCIEDADES E QUASE-SOCIEDADES NÃO FINANCEIRAS-PÚBLICAS	1,00					1,00			
090708	ADMINISTRAÇÃO PÚBLICA LOCAL- CONTINENTE	2.638,17	2.638,17		2.638,17			2.638,17		
10	PASSIVOS FINANCEIROS	10,00		1.757.935,38	1.757.935,38		10,00			
1006	EMPRÉSTIMOS A MÉDIO E LONGO PRAZOS	10,00		1.757.935,38	1.757.935,38		10,00			
100605	ADMINISTRAÇÃO PÚBLICA CENTRAL- ESTADO	10,00		1.757.935,38	1.757.935,38		10,00			
11	OUTRAS DESPESAS DE CAPITAL	2,00					2,00			
1102	DIVERSAS	2,00					2,00			
110201	RESTITUIÇÕES	1,00					1,00			
110299	OUTRAS	1,00					1,00			
0103	OPERAÇÕES FINANCEIRAS	1.241.849,00	1.234.447,12	7.485.743,79	8.720.190,91	1.234.447,12	7.401,88	7.401,88	99,40	
03	JUROS E OUTROS ENCARGOS	102.932,00	97.191,11	357.072,26	454.263,37	97.191,11	5.740,89	5.740,89	94,42	
0301	JUROS DA DÍVIDA PÚBLICA	71.928,00	69.735,01	357.072,26	426.807,27	69.735,01	2.192,99	2.192,99	96,95	
030103	SOCIEDADES FINANCEIRAS- BANCOS E OUTRAS	69.928,00	69.735,01	357.072,26	426.807,27	69.735,01	192,99	192,99	99,72	
03010302	INSTITUIÇÕES FINANCEIRAS									
03010302	EMPRÉSTIMOS DE MÉDIO E LONGO PRAZOS	69.928,00	69.735,01	357.072,26	426.807,27	69.735,01	192,99	192,99	99,72	
0301030201	CAIXA GERAL DE DEPÓSITOS	64.945,00	64.927,22	335.057,94	399.929,16	64.927,22	15,79	15,79	99,98	
0301030202	BANCO ESPÍRITO SANTO	290,00	116,81	5.023,41	5.419,22	116,81	173,19	173,19	40,28	
0301030203	BANCO SANTANDER TOITA	4.694,00	4.690,99	18.995,91	23.676,90	4.690,99	3,01	3,01	99,94	
0301030204	OUTROS	1,00					1,00			
030103	ADMINISTRAÇÃO PÚBLICA CENTRAL- SERVIÇOS E FUNGOS AUTÓNOMOS	2.000,00					2.000,00			
0303	JUROS DE LOCAÇÃO FINANCEIRA	1,00					1,00			
030307	MAQUINARIA E EQUIPAMENTO	1,00					1,00			
0305	OUTROS JUROS	31.002,00	27.456,10		27.456,10	27.456,10	3.545,90	3.545,90	88,56	
030502	OUTROS	31.002,00	27.456,10		27.456,10	27.456,10	3.545,90	3.545,90	88,56	
03050201	DESPESAS DIVERSAS	1,00					1,00			
03050202	JUROS DE MORA	31.000,00	27.455,10		27.455,10	27.455,10	3.543,90	3.543,90	98,57	
03050299	OUTROS	1,00					1,00			
0306	OUTROS ENCARGOS FINANCEIROS	1,00					1,00			
030601	OUTROS ENCARGOS FINANCEIROS	1,00					1,00			
06	OUTRAS DESPESAS CORRENTES	1,00					1,00			
0602	DIVERSAS	1,00					1,00			
060203	OUTRAS	1,00					1,00			
06020304	SERVIÇOS BANCÁRIOS	1,00					1,00			
09	ACTIVOS FINANCEIROS	86.806,00	86.805,50	43.402,75	130.208,25	86.805,50	0,50	0,50	100,00	

(a) (11 = 7 / 3 \* 100)

## MAPA DO CONTROLO ORÇAMENTAL DA DESPESA POR CLASSIFICAÇÃO ORÇANICA

ENTIDADE CMF - MUNICIPIO DE FELGUEIRAS

Período: 2019/01/01 a 2019/12/31

ANO 2019

PAG. 6

CLASSIFICAÇÃO		DOTAÇÕES CORRIGIDAS	COMPROMISSOS ASSUMIDOS			DESPESA PAGA	DIFERENÇAS			GRAU DE EXECUÇÃO ORÇAMENTAL DA DESPESA (11) a)
			EXERCÍCIO	EXERCÍCIOS FUTUROS	TOTAL		DOTAÇÃO NÃO COMPROMETIDA (8 = 3 - 4)	SALDO (9 = 3 - 7)	COMPROMISSOS POR PAGAR (10 = 4 - 7)	
CÓDIGO (1)	DESCRIÇÃO (2)	(3)	(4)	(5)	(6)	(7)	(8)	(9)	(10)	(11) a)
0908	UNIDADES DE PARTICIPAÇÃO	86.806,00	86.805,50	43.402,75	130.208,25	86.805,50	0,50	0,50		100,00
090802	SOCIEDADES E QUASE-SOCIEDADES NÃO FINANCEIRAS-PÚBLICAS	86.806,00	86.805,50	43.402,75	130.208,25	86.805,50	0,50	0,50		100,00
10	PASSIVOS FINANCEIROS	1.052.110,00	1.050.450,51	7.085.268,78	8.135.719,29	1.050.450,51	1.659,49	1.659,49		99,84
1006	EMPRÉSTIMOS A MÉDIO E LONGO PRAZO	1.052.110,00	1.050.450,51	7.085.268,78	8.135.719,29	1.050.450,51	1.659,49	1.659,49		99,84
100603	SOCIEDADES FINANCEIRAS- BANCOS E OUTRAS	1.052.100,00	1.050.450,51	7.085.268,78	8.135.719,29	1.050.450,51	1.649,49	1.649,49		99,84
	INSTITUIÇÕES FINANCEIRAS									
100606	ADMINISTRAÇÃO PÚBLICA CENTRAL- SERVIÇOS E FUNGOS AUTÓNOMOS	10,00					10,00	10,00		
TOTAL		45.141.684,20	43.115.007,56	28.720.657,98	71.835.665,54	37.078.632,56	2.026.676,64	8.063.051,54	6.036.375,00	82,14

fa) (11 = 7 / 3 \* 100)

Em \_\_\_\_ de \_\_\_\_ de \_\_\_\_

Em \_\_\_\_ de \_\_\_\_ de \_\_\_\_

MAPA DO CONTROLE ORÇAMENTAL DA DESPESA

CLASSIFICAÇÃO		DOTAÇÕES CORRIGIDAS (3)	COMPROMISSOS ASSUMIDOS			DESPESA PAGA (7)	DIFERENÇAS			GRAU DE EXECUÇÃO ORÇAMENTAL DA DESPESA (11) a)
ECONÔMICA (1)	DESCRIÇÃO (2)		EXERCÍCIO (4)	EXERCÍCIOS FUTUROS (5)	TOTAL (6)		DOTAÇÃO NÃO COMPLETADA (8 = 3 - 4)	SALDO (9 = 3 - 6)	COMPROMISSOS POR PAGAR (10 = 4 - 5)	
	<b>DESPESAS CORRENTES</b>	<b>33.110.063,51</b>	<b>32.067.877,37</b>	<b>11.901.201,82</b>	<b>43.969.079,19</b>	<b>29.141.641,72</b>	<b>1.050.186,14</b>	<b>3.976.421,79</b>	<b>2.926.235,65</b>	<b>87,99</b>
01	<b>DESPESAS COM O PESSOAL</b>	<b>12.178.619,46</b>	<b>11.928.522,62</b>	<b>365.716,07</b>	<b>12.294.238,69</b>	<b>11.881.779,99</b>	<b>250.096,84</b>	<b>296.839,47</b>	<b>46.742,63</b>	<b>97,56</b>
0101	<b>REMUNERAÇÕES CERTAS E PERMANENTES</b>	<b>9.036.556,73</b>	<b>8.841.373,39</b>	<b>27.675,00</b>	<b>8.869.048,39</b>	<b>8.813.325,86</b>	<b>195.183,34</b>	<b>223.230,87</b>	<b>28.047,53</b>	<b>97,53</b>
010101	TITULARES DE CARGOS DE SOBERANIA E MEMBROS DE ÓRGÃOS AUTÁRQUICOS	213.013,89	213.013,89		213.013,89	213.013,89				100,00
010104	<b>PESSOAL DOS QUADROS- REGIME DO CONTRATO INDIVIDUAL DO TRABALHO</b>	<b>6.348.518,59</b>	<b>6.238.048,05</b>		<b>6.238.048,05</b>	<b>6.228.436,21</b>	<b>110.470,54</b>	<b>120.082,38</b>	<b>9.611,84</b>	<b>98,11</b>
01010401	PESSOAL EM FUNÇÕES	5.854.329,97	5.853.919,25		5.853.919,25	5.853.919,25	250,72	950,72		99,98
01010404	RECRUTAMENTO DE PESSOAL PARA NOVOS POSTOS DE TRABALHO	493.643,82	364.126,80		364.126,80	374.516,85	169.519,82	119.131,66	9.611,84	75,87
010106	<b>PESSOAL CONTRATADO A TERMO</b>	<b>237.316,46</b>	<b>205.555,59</b>		<b>205.555,59</b>	<b>205.555,59</b>	<b>31.760,87</b>	<b>31.760,87</b>		<b>86,62</b>
01010601	PESSOAL EM FUNÇÕES	141.293,42	141.293,42		141.293,42	141.293,42				100,00
01010602	ALTERAÇÕES OBRIGATORIAS DE POSICIONAMENTO REMUNERATÓRIO	21.454,55	21.454,55		21.454,55	21.454,55	100,00	100,00		99,54
01010604	RECRUTAMENTO DE PESSOAL PARA NOVOS POSTOS DE TRABALHO	74.487,99	42.307,12		42.307,12	42.807,12	31.669,87	31.669,87		57,48
010107	PESSOAL EM REGIME DE TAREFA OU AVENÇA	141.121,60	126.166,00	27.675,00	153.841,00	110.133,44	14.955,60	20.987,86	16.032,36	78,04
010108	PESSOAL AGUARDANDO APOSENTAÇÃO	265,42	265,42		265,42	265,42				100,00
010109	PESSOAL EM QUALQUER OUTRA SITUAÇÃO	169.757,41	169.716,45		169.716,45	169.716,45	41,46	41,46		99,98
010111	REPRESENTAÇÃO	79.816,64	79.816,64		79.816,64	79.816,64	0,04	0,04		100,00
010113	SUBSÍDIO DE RECEIÇÃO	663.730,47	649.718,68		649.718,68	649.917,32	19.061,88	19.863,35	301,36	97,03
010114	SUBSÍDIOS DE FÉRIAS E NATAL	1.159.234,14	1.140.341,34		1.140.341,34	1.138.739,57	16.392,34	20.494,81	1.601,97	98,23
010115	REMUNERAÇÕES POR DOENÇA E MATERNIDADE / PATERNIDADE	18.334,33	18.331,33		18.331,33	18.331,33				100,00
0102	<b>ABONOS VARIÁVEIS OU EVENTUAIS</b>	<b>269.696,91</b>	<b>266.473,77</b>		<b>266.473,77</b>	<b>258.185,37</b>	<b>3.223,14</b>	<b>11.511,54</b>	<b>8.288,40</b>	<b>95,73</b>
010202	HORAS EXTRACURRICULARES	104.126,18	104.035,51		104.035,51	104.035,51	2.084,65	2.084,65		98,04
010203	ALIMENTAÇÃO E ALOJAMENTO	0,03					0,03	0,03		
010204	AJUDAS DE CUSTO	5.431,83	4.386,66		4.386,66	4.357,56	590,57	1.073,47	523,10	80,23
010205	ABONO PARA FALHAS	33.376,03	33.376,03		33.376,03	33.376,03				100,00
010207	FORMAÇÃO	50,00					50,00	50,00		
010217	SUBSÍDIO DE TRABALHO NOTURNO	6.139,99	6.138,99		6.138,99	6.138,99	200,00	200,00		96,84
010211	SUBSÍDIO DE TURNO	57.335,87	57.102,30		57.102,30	57.102,30	233,37	233,37		99,59
010212	INDENIZACIONES POR CESSAÇÃO DE FUNÇÕES	11.950,00	11.033,82		11.033,82	11.033,82	16,18	16,18		99,85
010213	<b>OUTROS SUPLEMENTOS E PRÊMIOS</b>	<b>50.001,00</b>	<b>49.912,46</b>		<b>49.912,46</b>	<b>42.147,16</b>	<b>80,54</b>	<b>7.853,84</b>	<b>7.765,30</b>	<b>94,29</b>
01021302	OUTROS	14.911,00	14.812,46		14.812,46	13.355,44	98,54	1.545,56	1.457,62	99,63
01021303	SEGNOS DE PRESEÇA	35.100,00	35.100,00		35.100,00	28.791,72		6.308,28	6.308,28	92,03
0103	<b>SEGURANÇA SOCIAL</b>	<b>2.872.365,82</b>	<b>2.820.675,46</b>	<b>338.041,07</b>	<b>3.158.716,53</b>	<b>2.810.268,76</b>	<b>51.690,36</b>	<b>62.097,06</b>	<b>10.406,70</b>	<b>97,84</b>
010301	ENCARGOS COM A SAÚDE	641.805,51	638.032,97		638.032,97	638.030,82	3.772,54	3.774,59	2,05	99,41
010303	SUBSÍDIO FAMILIAR A CRIANÇAS E JOVENS	34.449,56	34.431,43		34.431,43	34.431,43	18,53	6.912,75	6.994,62	92,68
010305	CONTRIBUIÇÕES PARA A SEGURANÇA SOCIAL	1.989.538,75	1.942.144,33		1.942.144,33	1.941.785,51	47.394,42	47.753,24	358,82	97,60
01030502	<b>SEGURANÇA SOCIAL DO PESSOAL EM REGIME DE CONTRATO DE TRABALHO EM FUNÇÕES PÚBLICAS</b>	<b>1.987.730,46</b>	<b>1.940.336,08</b>		<b>1.940.336,08</b>	<b>1.939.977,26</b>	<b>47.394,38</b>	<b>47.753,20</b>	<b>358,82</b>	<b>97,60</b>
0103050201	CAIXA GERAL DE APOSENTAÇÕES	1.262.899,35	1.259.506,09		1.259.506,09	1.259.480,77	3.399,35	3.418,58	19,23	99,73
0103050202	SEGURANÇA SOCIAL-REGIME GERAL	724.831,21	680.836,08		680.836,08	680.496,49	43.935,03	44.334,62	339,53	93,66
01030503	OUTROS	1.808,29	1.808,25		1.808,25	1.808,25	0,04	0,04		100,00
010307	OUTRAS PENSÕES	2.601,00	2.095,21		2.095,21	2.095,21	504,79	504,79		80,59
010309	<b>SEGUROS</b>	<b>143.972,00</b>	<b>143.971,52</b>	<b>338.041,07</b>	<b>482.012,59</b>	<b>140.820,31</b>	<b>0,48</b>	<b>3.151,69</b>	<b>3.151,21</b>	<b>97,81</b>
01030901	SEGUROS DE ACIDENTES NO TRABALHO E DOENÇAS PROFISSIONAIS	143.972,00	143.971,52	338.041,07	482.012,59	140.820,31	0,48	3.151,69	3.151,21	97,81
02	<b>AQUISIÇÃO DE BENS E SERVIÇOS</b>	<b>15.455.735,25</b>	<b>14.774.224,75</b>	<b>9.543.767,76</b>	<b>24.317.992,51</b>	<b>12.147.382,47</b>	<b>681.510,50</b>	<b>3.308.352,78</b>	<b>2.626.842,28</b>	<b>78,59</b>
0201	<b>AQUISIÇÃO DE BENS</b>	<b>4.907.781,22</b>	<b>4.839.293,90</b>	<b>3.470.929,33</b>	<b>8.310.223,23</b>	<b>3.972.399,62</b>	<b>68.487,32</b>	<b>935.381,60</b>	<b>866.894,28</b>	<b>90,94</b>
020101	MATÉRIAS-PRIMAS E SUBSIDIÁRIAS	576.897,74	541.084,68	189.330,82	729.415,30	365.875,07	35.813,04	211.022,67	175.209,61	63,42
020102	<b>COMBUSTÍVEIS E LUBRIFICANTES</b>	<b>327.791,00</b>	<b>326.365,65</b>	<b>732.738,24</b>	<b>1.059.103,89</b>	<b>193.588,64</b>	<b>1.425,35</b>	<b>134.202,36</b>	<b>132.777,01</b>	<b>99,66</b>
02010201	GASOLINA	25.000,00	24.697,13	41.512,14	66.209,27	9.510,38	592,87	15.459,12	15.156,25	98,16
02010202	GASOLEO	280.891,00	280.873,52	442.799,24	723.672,76	166.040,20	17,48	114.850,80	114.833,32	99,11
02010203	OUTROS	21.900,00	20.795,00	248.426,86	269.221,86	19.007,58	1.105,00	3.892,44	2.787,44	82,23
020103	MUNICIONES, EXPLOSIVOS E ARTIFICIOS	1,30					1,00	1,00		
020104	LIMPEZA E HIGIENE	5.250,00	4.799,43		4.799,43	4.006,86	450,57	1.243,34	792,77	76,32
020105	ALIMENTAÇÃO- REFEIÇÕES CONFECCIONADAS	1.817.589,00	1.817.242,14	2.369.172,66	4.286.414,80	1.693.227,18	316,86	224.361,82	224.014,96	98,30

(a) (11) = 7 / 3 \* 100

MAPA DO CONTROLO ORÇAMENTAL DA DESPESA

CLASSIFICAÇÃO		COTAÇÕES CORRIGIDAS (3)	COMPRÓMISSOS ASSUMIDOS			DESPESA PAGA (7)	DIFERENÇAS			GRAU DE EXECUÇÃO ORÇAMENTAL DA DESPESA (11) a)
ECONÓMICA (1)	DESCRIÇÃO (2)		EXERCÍCIO (4)	EXERCÍCIOS ANTERIORES (5)	TOTAL (6)		DOTAÇÃO NÃO COMPROMETIDA (8 = 3 - 4)	SALDO (9 = 3 - 7)	COMPRÓMISSOS POR PAGAR (10 = 4 - 7)	
		020104	ALIMENTAÇÃO- GÊNEROS PARA CONFECCIONAR	40.033,48	39.869,08		39.869,08	23.658,30	163,40	16.374,58
020107	VESTUÁRIO E ARTIGOS PESSOAIS	17.304,00	16.865,24		16.865,24	4.248,20	435,76	13.056,30	24,53	
020109	MATERIAL DE ESCRITÓRIO	38.200,00	34.349,21	35.905,67	130.754,88	46.547,20	3.350,78	81.653,30	47,40	
020109	PRODUTOS QUÍMICOS E FARMACÉUTICOS	27.020,00	35.366,19	59.651,38	95.738,17	20.009,02	1.133,51	17.010,38	54,05	
020110	PRODUTOS VENDIDOS NAS FARMÁCIAS	2.050,00	737,60		737,60	737,60	1.312,40	1.312,40	35,99	
020111	MATERIAL DE CONSUMO GENEICO	3.500,00	2.019,74	640,38	2.659,90	1.859,70	1.490,26	1.640,30	160,04	
020112	MATERIAL DE TRANSPORTE- PEÇAS	58.000,00	56.022,02		56.022,02	47.357,72	11.877,99	10.642,88	3.664,30	
020113	MATERIAL DE CONSUMO HOTELEIRO	5.000,00	3.278,66		3.278,66	3.259,77	1.721,34	1.740,23	18,89	
020114	OUTRO MATERIAL- PEÇAS	6.000,00	3.976,11		3.976,11	3.920,77	2.023,89	2.079,23	55,34	
020115	PRÊMIOS, CONFECCOES E OFERTAS	36.376,00	23.617,77		23.617,77	60.589,45	3.358,23	36.386,35	33.028,12	
020116	MERCADORIAS PARA VENDA	1.536.800,00	1.534.840,59		1.534.840,59	1.403.924,24	1.959,41	132.875,76	130.916,35	
02011601	ÁGUA	1.534.000,00	1.533.924,24		1.533.924,24	1.403.924,24	75,76	130.075,76	130.000,00	
02011603	Outros	2.800,00	916,35		916,35	2.800,00	1.393,65	2.800,00	916,35	
020117	FERRAMENTAS E UTENSÍLIOS	18.350,00	13.984,11		13.984,11	12.804,12	4.265,39	5.645,38	11.179,39	
020118	LEVANTOS E DOCUMENTAÇÃO TÉCNICA	502,00	135,90		135,90		366,10	502,00	135,90	
020120	MATERIAL DE EDUCAÇÃO, CULTURA E RECREIO	23.900,00	22.564,78		22.564,78	13.291,55	3.335,22	12.500,45	9.173,23	
020121	OUTROS BENS	134.620,00	131.155,00	35.990,00	215.145,00	73.297,03	3.465,00	61.222,97	57.757,97	
0202	AQUISIÇÃO DE SERVIÇOS	10.547.954,03	9.934.930,85	6.072.838,43	16.007.769,28	8.174.982,85	613.023,18	2.372.971,18	1.759.948,00	
020201	ENCARGOS DE INSTALAÇÕES	3.177.645,20	2.998.139,39	4.762.028,31	7.760.166,30	2.647.240,31	179.806,31	539.404,39	350.898,35	
020202	LIMPEZA E HIGIENE	348.607,00	348.374,56	133.886,11	482.260,67	321.326,54	282,44	27.200,56	27.047,92	
020203	CONSERVAÇÃO DE BENS	163.500,00	159.309,87		159.309,87	106.260,28	4.190,13	57.139,72	52.949,59	
020204	LOCAÇÃO DE EDIFÍCIOS	50.471,00	47.570,00	40.500,00	88.070,00	46.770,00	2.901,93	3.701,00	300,00	
020205	LOCAÇÃO DE MATERIAL DE INFORMÁTICA	72.725,00	46.283,92	15.411,90	61.695,82	30.525,29	26.439,89	42.197,71	15.758,63	
020208	LOCAÇÃO DE OUTROS BENS	234.339,80	226.393,58		226.393,58	214.584,57	7.948,22	19.758,23	11.810,01	
020209	COMUNICAÇÕES	269.503,20	268.490,10	3.212,36	271.702,46	213.822,78	1.013,10	55.680,42	54.667,32	
020210	TRANSPORTES	665.192,25	656.680,01	63.366,19	720.046,20	576.243,79	8.512,24	88.948,46	30.436,22	
020211	REPRESENTAÇÃO DOS SERVIÇOS	6.250,00	3.045,47		3.045,47	2.847,30	3.204,53	3.402,70	199,17	
020212	SEGUROS	244.000,00	242.409,71	124.358,88	366.768,59	197.526,02	1.590,29	46.473,38	44.883,69	
020215	DESLOCAÇÕES E ESTADIAS	11.100,00	7.447,01		7.447,01	7.233,36	3.652,99	3.866,24	213,65	
020216	ESTUDOS, PARECERES, PROJECTOS E CONSULTORIA	390.386,82	73.072,70	168.655,77	679.726,47	427.779,63	177.484,12	462.787,29	295.293,07	
020216	FORMAÇÃO	3.501,00	7.056,09		7.056,09	2.203,39	1.450,91	6.297,61	4.846,70	
020216	SEMINÁRIOS, EXPOSIÇÕES E SIMILARES	2,20			2,20			2,20		
020217	PUBLICIDADE	219.692,00	209.836,19	63.408,90	279.245,09	184.079,59	9.355,81	35.812,41	26.756,60	
020218	VIGILÂNCIA E SEGURANÇA	288.880,00	284.625,17	148.924,71	433.549,88	240.937,26	4.236,83	47.922,74	45.685,91	
020219	ASSISTÊNCIA TÉCNICA	165.018,98	149.467,61	128.002,58	275.530,19	119.403,85	10.881,98	45.415,88	29.863,76	
020220	OUTROS TRABALHOS ESPECIALIZADOS	353.326,14	346.928,51	85.270,92	432.199,43	164.344,39	6.337,63	188.301,35	182.583,52	
020221	SERVIÇOS DE SAÚDE	91.250,00	89.714,98		89.714,98	50.891,78	1.535,82	10.358,30	3.823,25	
020224	ENCARGOS DE COBRANÇA DE RECEITAS	331.750,00	302.835,44		302.835,44	302.835,44	28.914,56	26.914,56	91,28	
020225	OUTROS SERVIÇOS	2.955.855,49	2.827.260,54	333.750,22	3.161.010,76	2.287.829,16	128.134,86	667.826,33	539.431,36	
03	JUROS E OUTROS ENCARGOS	104.933,00	97.393,16	360.205,40	457.598,56	97.191,11	7.539,84	7.741,89	202,05	
0301	JUROS DA DÍVIDA PÚBLICA	73.928,00	69.937,06	360.205,40	430.142,46	69.735,01	3.990,94	4.192,99	202,05	
030103	SOCIEDADES FINANÇEIRAS- BANCOS E OUTRAS INSTITUIÇÕES FINANÇEIRAS	69.928,00	69.735,01	357.072,26	426.807,27	69.735,01	192,99	192,99	99,72	
03010302	EMPRÉSTIMOS DE MÉDIO E LONGO PRAZOS	69.928,00	69.735,01	357.072,26	426.807,27	69.735,01	192,99	192,99	39,72	
0301030201	CAIXA GERAL DE DEPÓSITOS	64.945,00	64.927,21	335.057,94	399.965,15	64.927,21	15,79	15,79	99,98	
0301030202	BANCO ESPÍRITO SANTO	290,00	116,81	3.028,43	3.145,22	116,81	173,19	173,19	40,28	
0301030203	BANCO SANTANDER TOTTA	4.594,00	4.690,99	18.985,91	23.270,90	4.690,99	3,01	3,01	99,94	
0301030204	OUTROS	1,00			1,00		1,00	1,00		
030105	ADMINISTRAÇÃO PÚBLICA CENTRAL- ESTADO	2.000,00	202,05	3.133,14	3.335,19		1.797,95	2.000,00	202,05	
03010502	ADMINISTRAÇÃO PÚBLICA CENTRAL-ESTADO/EMPRÉSTIMOS DE MÉDIO E LONGO PRAZOS	2.000,00	202,05	3.133,14	3.335,19		1.797,95	2.000,00	202,05	
030107	ADMINISTRAÇÃO PÚBLICA CENTRAL- SERVIÇOS E FUNDOS AUTÓNOMOS	2.000,00					2.000,00	2.000,00		
0303	JUROS DE LOCAÇÃO FINANCEIRA	2,00					2,00	2,00		
030307	MAQUINARIA E EQUIPAMENTO	2,00					2,00	2,00		
0305	OUTROS JUROS	31.002,00	27.456,10		27.456,10	27.456,10	3.545,90	3.545,90	88,55	
030502	OUTROS	31.002,00	27.456,10		27.456,10	27.456,10	3.545,90	3.545,90	88,55	
03050201	DESPESAS DIVERSAS	1,00					1,00	1,00		

MAPA DO CONTROLO ORÇAMENTAL DA DESPESA

CLASSIFICAÇÃO		DOTAÇÕES	COMROMISSOS ASSUMIDOS			DESPESA PAGA	DIFERENÇAS			GRAU DE EXECUÇÃO ORÇAMENTAL DA DESPESA (11) a)
ECOMÓDICA (1)	DESCRIÇÃO (2)		EXERCÍCIO (4)	EXERCÍCIOS FUTUROS (5)	TOTAL (6)		DOTAÇÃO NÃO COMROMETIDA (7 = 3 - 4)	SALEX (8 = 3 - 7)	COMROMISSOS POR PAGAR (9 = 6 - 8)	
03050202	JUROS DE MORA	31.000,00	27.456,10		27.456,10	27.456,10	3.543,90	3.543,90	88,57	
03050299	OUTROS	1,00			1,00	1,00	1,00	1,00		
0306	OUTROS ENCARGOS FINANCEIROS	1,00			1,00	1,00	1,00	1,00		
030601	OUTROS ENCARGOS FINANCEIROS	1,00			1,00	1,00	1,00	1,00		
04	TRANSFERÊNCIAS CORRENTES	4.196.769,30	4.120.968,71	1.585.344,95	5.706.313,66	3.886.578,40	75.800,59	310.190,90	234.390,31	92,61
0401	SOCIEDADES E QUASE-SOCIEDADES NÃO FINANCEIRAS	701,00	600,00		600,00	600,00	101,00	101,00		95,59
040101	PÚBLICAS	701,00	600,00		600,00	600,00	101,00	101,00		95,59
04010101	EMPRESAS PÚBLICAS MUNICIPAIS E INTERMUNICIPAIS	701,00	600,00		600,00	600,00	101,00	101,00		95,59
0403	ADMINISTRAÇÃO CENTRAL	82.486,00	82.385,50		82.385,50	80.610,50	100,50	1.875,50	1.775,00	97,73
040301	ESTADO	82.486,00	82.385,50		82.385,50	80.610,50	100,50	1.875,50	1.775,00	97,73
0405	ADMINISTRAÇÃO LOCAL	2.726.761,89	2.682.853,67	1.384.675,80	4.067.529,47	2.576.156,25	43.908,22	150.605,64	106.697,42	94,48
040501	CONTINENTE	2.726.761,89	2.682.853,67	1.384.675,80	4.067.529,47	2.576.156,25	43.908,22	150.605,64	106.697,42	94,48
04050102	FREGUESIAS	111.191,00	110.463,29	1.384.675,80	2.095.139,09	687.820,66	27,71	23.370,34	22.642,63	96,70
04050104	ASSOCIAÇÕES DE MUNICÍPIOS	2.005.569,89	2.062.190,38		1.962.590,38	1.888.335,59	43.179,51	122.234,30	79.054,79	93,91
04050105	OUTROS	10.001,00	10.000,00		10.000,00	3.000,00	1,00	5.000,00	5.000,00	50,00
0407	INSTITUIÇÕES SEM FINS LUCRATIVOS	1.106.844,00	1.080.362,05	189.680,85	1.270.042,90	976.964,24	26.481,95	129.879,76	103.397,81	88,27
040701	INSTITUIÇÕES SEM FINS LUCRATIVOS	1.106.844,00	1.080.362,05	189.680,85	1.270.042,90	976.964,24	26.481,95	129.879,76	103.397,81	88,27
0408	FAMÍLIAS	279.976,41	274.767,49	10.988,30	285.755,79	252.247,41	5.208,92	27.729,00	22.520,08	90,10
040802	OUTRAS	279.976,41	274.767,49	10.988,30	285.755,79	252.247,41	5.208,92	27.729,00	22.520,08	90,10
04080201	PROGRAMAS OCCUPACIONAIS	143.825,41	141.592,14	10.988,30	152.490,44	141.592,14	2.321,27	2.321,27		98,39
04080202	OUTRAS	136.151,00	133.265,35		133.265,35	110.745,27	2.887,65	25.407,73	22.520,06	91,34
05	SUBSÍDIOS	840.007,00	837.111,35		837.111,35	837.111,35	2.895,65	2.895,65		99,66
0501	SOCIEDADES E QUASE-SOCIEDADES NÃO FINANCEIRAS	840.007,00	837.111,35		837.111,35	837.111,35	2.895,65	2.895,65		99,66
050101	PÚBLICAS	840.007,00	837.111,35		837.111,35	837.111,35	2.895,65	2.895,65		99,66
05010101	EMPRESAS PÚBLICAS MUNICIPAIS E INTERMUNICIPAIS	840.007,00	837.111,35		837.111,35	837.111,35	2.895,65	2.895,65		99,66
06	OUTRAS DESPESAS CORRENTES	341.999,50	309.656,78	46.167,64	355.824,42	291.598,40	32.342,72	50.401,10	18.058,38	85,26
0602	DIVERSAS	341.999,50	309.656,78	46.167,64	355.824,42	291.598,40	32.342,72	50.401,10	18.058,38	85,26
060201	IMPOSTOS E TAXAS	63.000,00	44.456,42		44.456,42	44.456,42	18.543,58	18.543,58		70,57
06020102	RESTITUIÇÕES DE IMPOSTOS OU TAXAS COBRADOS	63.000,00	44.456,42		44.456,42	44.456,42	18.543,58	18.543,58		70,57
060203	OUTRAS	278.999,50	265.200,36	46.167,64	311.368,00	247.141,98	13.799,14	31.857,52	18.058,38	88,58
06020301	OUTRAS RESTITUIÇÕES	22.400,00	17.816,98		17.816,98	17.816,98	4.583,02	4.583,02		79,54
06020302	IVA PAGO	50.000,00	47.880,25		47.880,25	47.880,25	2.119,75	2.119,75		95,76
06020304	SERVIÇOS BANCÁRIOS	11.000,00	10.226,91	390,00	11.226,91	10.226,91	754,00	754,00	20,00	92,96
06020305	OUTRAS	195.599,50	189.256,22	45.177,64	234.433,86	179.217,84	6.342,28	24.380,66	18.038,36	87,54
<b>DESPESAS DE CAPITAL</b>		<b>12.023.620,69</b>	<b>11.047.130,19</b>	<b>16.819.456,06</b>	<b>27.866.586,25</b>	<b>7.936.990,84</b>	<b>976.490,50</b>	<b>4.086.629,85</b>	<b>3.110.139,35</b>	<b>66,01</b>
07	AQUISIÇÃO DE BENS DE CAPITAL	10.047.316,44	9.130.376,33	7.653.748,37	16.784.124,70	6.378.750,53	916.940,11	3.668.565,91	2.751.625,80	63,49
0701	INVESTIMENTOS	3.417.302,97	3.094.547,89	2.526.324,70	5.620.872,59	2.084.844,07	322.755,08	1.332.458,90	1.009.703,82	61,01
070101	TERREIROS	19.611,00	19.611,27	143.000,00	962.617,27	664.617,27	53,73	55.653,79	55.000,00	92,35
070102	HABITAÇÕES	69.845,75	64.074,78		64.074,78	64.074,78	5.770,97	5.770,99	0,02	91,74
07010203	REPARAÇÃO E BENEFICIAÇÃO	69.845,75	64.074,78		64.074,78	64.074,78	5.770,97	5.770,99	0,02	91,74
070103	EDIFÍCIOS	921.788,02	778.449,00	1.940.382,48	2.718.831,48	356.356,06	143.339,02	565.431,96	422.092,94	38,66
07010301	INSTALAÇÕES DE SERVIÇOS	119.577,92	105.285,76	164.947,70	270.133,46	32.144,91	14.392,26	97.432,21	73.040,95	26,88
07010302	INSTALAÇÕES DESPORTIVAS E RECREATIVAS	375.136,47	375.073,26	65.438,33	438.511,61	283.161,26	61,39	31.875,41	31.812,02	75,48
07010303	MERCADOS E INSTALAÇÕES DE FISCALIZAÇÃO SANITÁRIA	2.500,00	195,84		195,84	195,84	2.304,16	2.304,16		7,63
07010305	ESCOLAS	394.572,33	272.590,32	1.009.604,10	1.692.194,42	19.323,00	221.982,01	375.249,33	253.267,32	4,90
07010307	OUTROS	30.000,00	25.403,20		27.726,15	21.531,15	4.596,20	6.470,85	3.872,65	71,77
070104	CONSTRUÇÕES DIVERSAS	848.856,02	774.038,87	358.537,07	1.132.575,94	567.743,74	74.817,15	281.112,28	206.295,13	68,98
07010404	ILUMINAÇÃO PÚBLICA	27.740,35	24.230,30	79.193,00	103.423,65	9.494,20	3.510,05	18.246,15	14.736,10	34,23
07010405	PARQUES E JARDINS	22.109,72	22.109,72		22.109,72	22.109,72	1,00	1,00		100,00
07010406	INSTALAÇÕES DESPORTIVAS E RECREATIVAS	775.227,25	706.349,19	279.344,07	983.223,26	517.390,15	66.318,76	257.877,79	191.559,03	66,74
07010409	SINALIZAÇÃO E TRÂNSITO	500,00					500,00	500,00		
07010411	INFRAESTRUTURAS PARA TRATAMENTO DE RESÍDUOS SÓLIDOS	2.000,00					2.000,00	2.000,00		
07010413	OUTROS	21.235,00	16.750,66		16.750,66	16.750,66	2.484,34	2.484,34		88,30
070106	MATERIAL DE TRANSPORTES	44.502,00	43.199,35		43.199,35	33.594,48	1.302,65	10.907,52	9.604,87	75,49
07010602	OUTROS	44.502,00	43.199,35		43.199,35	33.594,48	1.302,65	10.907,52	9.604,87	75,49

16) (11) = 7 / 3 \* 100



MAPA DO CONTROLO ORÇAMENTAL DA DESPESA

ENTIDADE: CMF MUNICÍPIO DE FELGUEIRAS Período: 2019/01/01 a 2019/12/31 ANO 2019

PÁG. 4

CLASSIFICAÇÃO		DOTAÇÕES	COMPROMISSOS ASSUMIDOS			DESPESA PAGA	DIFERENÇAS			GRAU DE EXECUÇÃO ORÇAMENTAL DA DESPESA (11) a)
ECONÓMICA (1)	DESCRIÇÃO (2)		EXERCÍCIO (4)	EXERCÍCIOS FUTUROS (5)	TOTAL (6)		DOTAÇÃO NÃO COMPROMETIDA (8 = 3 - 4)	SELEC (9 = 3 - 7)	COMPROMISSOS POR PAGAR (10 = 6 - 7)	
		(3)	(4)	(5)	(6)	(7)	(8)	(9)	(10)	(11)
07107	EQUIPAMENTO DE INFORMÁTICA	146.933,00	131.545,54		131.545,54	26.251,00	15.397,46	120.682,00	105.284,54	17,8
07108	SOFTWARE INFORMÁTICO	50.316,50	45.619,06	12.017,10	57.636,16	36.740,90	5.305,24	11.575,40	6.269,36	76,99
07109	EQUIPAMENTO ADMINISTRATIVO	19.616,00	14.761,27		14.761,27	5.071,30	4.354,73	14.544,70	9.689,97	25,85
07010	EQUIPAMENTO BÁSICO	566.333,88	495.564,26	72.388,05	567.952,31	328.394,76	70.769,62	237.939,12	167.169,50	57,99
0701002	EQUIPAMENTO-OUTRO	566.333,88	495.564,26	72.388,05	567.952,31	328.394,76	70.769,62	237.939,12	167.169,50	57,99
07111	FERRAMENTOS E UTENSÍLIOS	1.152,00			1.152,00		1.152,00	1.152,00		
07115	OUTROS INVESTIMENTOS	28.289,50	28.287,49		28.287,49		1,51	26.289,00	28.287,49	
0702	LOCAÇÃO FINANCEIRA	2,00			2,00		2,00	2,00		
070205	MATERIAL DE TRANSPORTE- LOCAÇÃO FINANCEIRA	1,00			1,00		1,00	1,00		
070207	MAQUINARIA E EQUIPAMENTO- LOCAÇÃO FINANCEIRA	1,00			1,00		1,00	1,00		
0703	BENS DE DOMÍNIO PÚBLICO	6.630.011,47	6.035.828,44	5.127.423,67	11.163.252,11	4.293.906,46	594.183,03	2.336.105,01	1.741.921,98	64,76
070301	TERREIROS E RECURSOS NATURAIS	781.980,50	719.498,31	74.731,62	794.229,93	630.998,51	62.452,19	100.982,19	38.500,00	87,09
070303	OUTRAS CONSTRUÇÕES E INFRA-ESTRUTURAS	5.848.030,97	5.316.330,13	5.052.692,05	10.369.022,18	3.612.908,15	531.700,84	2.235.122,82	1.703.421,98	61,73
07030301	VIADUTOS ARGUMENTOS E OBRAS COMPLEMENTARES	2.631.195,02	2.564.040,58	3.539.496,10	6.103.636,68	1.753.490,03	117.152,44	97.702,99	310.359,55	65,48
07030302	SISTEMAS DE DRENAGEM ÁGUAS RESIDUAIS	828.092,52	833.349,56	238.629,00	1.071.978,08	454.222,95	195.252,86	374.373,57	179.120,71	54,82
07030304	ILUMINAÇÃO PÚBLICA URBANA-OUTRAS	3.025,71	2.754,34		2.754,34		271,37	3.025,71	2.754,34	
07030305	PARQUES E JARDINS	44.048,90	41.543,86		41.543,86		2.504,14	44.048,90	41.543,86	
07030307	CAPTAÇÃO E DISTRIBUIÇÃO DE ÁGUA	506.624,20	425.774,84	395.853,69	821.628,53	299.732,30	110.949,36	236.685,00	126.036,54	55,86
07030309	VIANÇA RURAL	1.722.245,15	1.621.248,78	640.144,83	2.261.393,61	1.100.645,74	100.295,37	621.699,41	520.603,04	63,91
07030312	CEMITÉRIOS	2,00			2,00		2,00	2,00		
07030313	OUTROS	32.290,17	27.618,07	298.972,14	266.190,21	4.805,13	4.772,30	27.485,24	22.812,94	14,86
08	TRANSFERÊNCIAS DE CAPITAL	834.735,08	776.859,68	279.100,78	1.055.960,46	420.984,30	57.875,40	413.750,78	355.875,38	50,43
0801	SOCIEDADES E QUASE-SOCIEDADES NÃO FINANCEIRAS	3,00			3,00		3,00	3,00		
080101	PÚBLICAS	2,00			2,00		2,00	2,00		
08010101	EMPRESAS PÚBLICAS MUNICIPAIS E INTERMUNICIPAIS	1,00			1,00		1,00	1,00		
08010102	OUTRAS	1,00			1,00		1,00	1,00		
080102	PRIVADAS	1,00			1,00		1,00	1,00		
0803	ADMINISTRAÇÃO CENTRAL	2,00			2,00		2,00	2,00		
080301	ESTADO	2,00			2,00		2,00	2,00		
0805	ADMINISTRAÇÃO LOCAL	712.823,08	655.547,42		655.547,42	351.209,04	57.275,66	361.614,04	304.338,38	49,27
080501	CONTINENTE	712.823,08	655.547,42		655.547,42	351.209,04	57.275,66	361.614,04	304.338,38	49,27
08050102	FREGUESIAS	591.816,00	562.501,00		562.501,00	268.500,00	19.315,00	313.316,00	294.001,00	46,15
08050104	ASSOCIAÇÕES DE MUNICÍPIOS	131.007,08	93.046,42		93.046,42	82.709,04	37.960,66	48.298,04	10.337,38	63,13
0807	INSTITUIÇÕES SEM FINS LUCRATIVOS	121.907,00	121.312,26	279.100,78	400.413,04	69.775,26	594,74	52.131,74	51.537,00	57,24
080702	INSTITUIÇÕES SEM FINS LUCRATIVOS	121.907,00	121.312,26	279.100,78	400.413,04	69.775,26	594,74	52.131,74	51.537,00	57,24
09	ACTIVOS FINANCEIROS	89.447,17	89.443,67	43.402,75	132.846,42	86.805,50	3,50	2.641,67	2.638,17	97,05
0906	EMPRÉSTIMOS A MÉDIO E LONGO PRAZOS	1,00			1,00		1,00	1,00		
090601	SOCIEDADES E QUASE-SOCIEDADES NÃO FINANCEIRAS- PRIVADAS	1,00			1,00		1,00	1,00		
0907	AÇÕES E OUTRAS PARTICIPAÇÕES	2.640,17	2.638,17		2.638,17		2,00	2.640,17	2.638,17	
090701	SOCIEDADES E QUASE-SOCIEDADES NÃO FINANCEIRAS- PRIVADAS	1,00			1,00		1,00	1,00		
090702	SOCIEDADES E QUASE-SOCIEDADES NÃO FINANCEIRAS- PÚBLICAS	1,00			1,00		1,00	1,00		
090703	ADMINISTRAÇÃO PÚBLICA LOCAL- CONTINENTE	2.638,17	2.638,17		2.638,17			2.638,17	2.638,17	
0908	UNIDADES DE PARTICIPAÇÃO	86.806,00	86.805,50	43.402,75	130.208,25	86.805,50	0,50	0,50		100,00
090802	SOCIEDADES E QUASE-SOCIEDADES NÃO FINANCEIRAS- PÚBLICAS	86.806,00	86.805,50	43.402,75	130.208,25	86.805,50	0,50	0,50		100,00
10	PASSIVOS FINANCEIROS	1.052.120,00	1.050.450,51	8.843.204,16	9.893.654,67	1.050.450,51	1.669,49	1.669,49		99,84
1006	EMPRÉSTIMOS A MÉDIO E LONGO PRAZOS	1.052.120,00	1.050.450,51	8.843.204,16	9.893.654,67	1.050.450,51	1.669,49	1.669,49		99,84
100603	SOCIEDADES FINANCEIRAS- BANCOS E OUTRAS INSTITUIÇÕES FINANCEIRAS	1.052.109,00	1.050.450,51	7.035.268,78	8.135.718,29	1.050.450,51	1.649,49	1.649,49		99,84
100605	ADMINISTRAÇÃO PÚBLICA CENTRAL- ESTADO	10,00		1.757.935,38	1.757.935,38		10,00	10,00		
100606	ADMINISTRAÇÃO PÚBLICA CENTRAL- SERVIÇOS E FUNDOS AUTÓNOMOS	10,00			10,00		10,00	10,00		
11	OUTRAS DESPESAS DE CAPITAL	2,00			2,00		2,00	2,00		
1102	DIVERSAS	2,00			2,00		2,00	2,00		
110201	RESTITUIÇÕES	1,00			1,00		1,00	1,00		
110202	OUTRAS	1,00			1,00		1,00	1,00		
TOTAL		45.141.684,20	43.115.007,56	28.720.657,98	71.835.665,54	37.078.632,58	2.626.676,64	3.083.051,84	6.036.375,00	82,14

1a) (11) = 7 / 3 \* 100)

Em \_\_\_\_ de \_\_\_\_ de \_\_\_\_

---

Em \_\_\_\_ de \_\_\_\_ de \_\_\_\_

---

MAPA DO CONTROLO ORÇAMENTAL DA RECEITA

ANO 2019

ENTIDADE

CMF

MUNICÍPIO DE FELGUEIRAS

Período: 2019/01/01 a 2019/12/31

PÁG. 1

CLASSIFICAÇÃO ECONÓMICA		PREVISÕES CORRIGIDAS	RECEITAS POR COBRAR NO INÍCIO DO ANO	RECEITAS LIQUIDADAS	LIQUIDAÇÕES ANULADAS	RECEITAS COBRADAS BRUTAS	REEMBOLSOS/RESTITUIÇÕES		RECEITA COBRADA LIQUIDA	RECEITAS POR COBRAR NO FINAL DO ANO	GRAU EXEC. FINAN DAS REC. (12)a
CÓDIGO	DESCRIÇÃO						EMITIDOS	PAGOS			
(1)	(2)	(3)	(4)	(5)	(6)	(7)	(8)	(9)	(10 = 7 - 9)	(11=4+5-6-7)	(12)a
00	SALDO GERÊNCIA ANTERIOR										
	<b>RECEITAS CORRENTES</b>	<b>34.120.355,00</b>	<b>2.230.407,48</b>	<b>32.602.617,69</b>	<b>194.129,76</b>	<b>32.631.297,87</b>	<b>52.521,36</b>	<b>52.521,36</b>	<b>32.578.776,51</b>	<b>2.007.597,54</b>	95.5
01	IMPOSTOS DIRECTOS	8.090.384,00		8.711.534,82		8.711.534,82	43.467,39	43.467,39	8.668.067,43		107.1
0102	OUTROS	8.090.384,00		8.711.534,82		8.711.534,82	43.467,39	43.467,39	8.668.067,43		107.1
010202	IMPOSTO MUNICIPAL SOBRE IMÓVEIS	4.059.938,00		4.393.946,70		4.393.946,70	16.832,24	16.832,24	4.377.114,46		107.8
010203	IMPOSTO UNICO DE CIRCULAÇÃO	1.412.833,00		1.539.983,28		1.539.983,28	1.794,30	1.794,30	1.538.188,98		108.9
010204	IMPOSTO MUNICIPAL SOBRE TRANSMISSÕES ONEROSAS DE IMÓVEIS	1.322.712,00		1.454.074,61		1.454.074,61	24.840,85	24.840,85	1.429.233,76		108.1
010205	DERRAMA	1.294.731,00		1.323.530,23		1.323.530,23			1.323.530,23		102.2
010207	IMPOSTOS ABOLIDOS	169,00									
01020*01	CONTRIBUIÇÃO AUTARQUICA	167,00									
01020*02	IMPOSTO MUNICIPAL DE SISA	1,00									
01020*03	IMPOSTO MUNICIPAL SOBRE VEÍCULOS	1,00									
010299	IMPOSTOS DIRECTOS DIVERSOS	1,00									
02	IMPOSTOS INDIRECTOS	385.800,00	27.939,02	592.420,46	16.892,00	566.825,59	338,38	338,38	566.487,21	36.641,89	146.8
0201	SOBRE O CONSUMO	1,00									
020102	IMPOSTO SOBRE O VALOR ACRESCENTADO (IVA)	1,00									
0202	OUTROS	385.799,00	27.939,02	592.420,46	16.892,00	566.825,59	338,38	338,38	566.487,21	36.641,89	146.8
020206	IMPOSTOS INDIRECTOS ESPECÍFICOS DAS AUTARQUIAS LOCAIS	385.799,00	27.939,02	592.420,46	16.892,00	566.825,59	338,38	338,38	566.487,21	36.641,89	146.8
02020601	MERCADOS E FEIRAS	178.925,00	22.431,01	200.769,55	16.884,72	175.293,80			175.293,80	31.022,04	98.0
02020602	LOTEAMENTO E OBRAS	173.109,00	5.482,67	354.098,56		353.986,72	338,38	338,38	353.648,34	5.594,51	204.3
02020603	OCUPAÇÃO DE VIA PÚBLICA	7.259,00	25,34	6.780,54	7,28	6.773,26			6.773,26	25,34	93.3
02020604	CANIDÉOS	1,00									
02020605	PUBLICIDADE	2.114,00		5.419,27		5.419,27			5.419,27		256.4
02020606	SANEAMENTO-CONSERVAÇÃO	1,00									
02020607	UTILIZAÇÃO DA REDE VIÁRIA	1,00									
02020608	ARRENDAMENTO URBANO	1,00									
02020699	OUTROS	24.388,00		25.352,54		25.352,54			25.352,54		104.0
0202069901	TAXA MUNICIPAL DE DIREITOS DE PASSAGEM	13.689,00		17.268,58		17.268,58			17.268,58		126.1
0202069902	TAXA DE DEPÓSITO DA FICHA TÉCNICA DA HABITAÇÃO	1,00									
0202069903	TAXA DE PROTEÇÃO CIVIL	1,00									
0202069904	TAXA TURÍSTICA	1,00									
0202069905	TAXA DE GESTÃO DE RESÍDUOS - TGR	1,00									
0202069999	OUTROS	10.695,00		8.083,96		8.083,96			8.083,96		75.6
04	TAXAS, MULTAS E OUTRAS PENALIDADES	542.956,00	16.658,65	455.437,10	694,71	454.396,95	651,65	651,65	453.745,30	17.004,09	83.6
0401	TAXAS	305.771,00	16.111,19	383.689,84	341,18	383.190,22	650,65	650,65	382.539,57	16.269,63	125.1
040123	TAXAS ESPECÍFICAS DAS AUTARQUIAS LOCAIS	305.771,00	16.111,19	383.689,84	341,18	383.190,22	650,65	650,65	382.539,57	16.269,63	125.1
04012302	LOTEAMENTO E OBRAS	300.835,00	16.036,94	378.601,73	341,18	378.077,11	650,65	650,65	377.426,46	16.220,38	125.5
04012303	OCUPAÇÃO DE VIA PÚBLICA	1,00									
04012304	CANIDÉOS	1,00									
04012305	CAÇA, USO E PORTE DE ARMA	4.908,00	25,00	5.069,20		5.094,20			5.094,20		103.8
04012306	SANEAMENTO	1,00									
04012307	ARRENDAMENTO URBANO	1,00									
04012399	OUTROS	24,00	49,25	18,91		18,91			18,91	49,25	78.8

(a) (12 = 10 / 3 \* 100)

MAPA DO CONTROLO ORÇAMENTAL DA RECEITA

ANO 2019  
PÁG. 2

ENTIDADE CHF - MUNICÍPIO DE FELGUEIRAS

Período: 2019/01/01 a 2019/12/31

CLASSIFICAÇÃO ECONÓMICA		PREVISÕES CORRIGIDAS	RECEITAS POR COBRAR NO INÍCIO DO ANO	RECEITAS LIQUIDADAS	LIQUIDAÇÕES ANULADAS	RECEITAS COBRADAS BRUTAS	REEMBOLSOS/RESTITUIÇÕES		RECEITA COBRADA LIQUIDA	RECEITAS POR COBRAR NO FINAL DO ANO	GRAU EXEC. FINAN. DAS REC. (12) a
CÓDIGO	DESCRIÇÃO						EMITIDOS	PAGOS			
(1)	(2)	(3)	(4)	(5)	(6)	(7)	(8)	(9)	(10 = 7 - 9)	(11=4+5-6-7)	(12) a
0401239901	TAXA DE DEPÓSITO DA FICHA TÉCNICA DA HABITAÇÃO	1,00									
0401239902	TAXA PELA EMISSÃO DO CERTIFICADO DE REGISTO	1,00									
0401239903	TAXA DE PROTEÇÃO CIVIL	1,00									
0401239904	TAXA TURÍSTICA	1,00									
0401239905	TAXA DE GESTÃO DE RESÍDUOS - TGR	1,00									
0401239999	OUTRAS	19,00	49,25	18,91		18,91			18,91	49,25	99.5
0402	MULTAS E OUTRAS PENALIDADES:	237.185,00	547,46	71.747,26	353,53	71.206,73	1,00	1,00	71.205,73	734,46	30.0
040201	JUROS DE MORA	140.806,00	154,50	38.020,19	225,28	37.947,20	1,00	1,00	37.946,20	2,21	26.9
040202	JUROS COMPENSATÓRIOS	1,00		1.975,51		1.975,51			1.975,51		19755
040204	COIMAS E PENALIDADES POR CONTRA ORDENAÇÕES	18.137,00		8.530,96		8.362,96			8.362,96	168,00	46.1
040299	MULTAS E PENALIDADES DIVERSAS	78.241,00	392,96	23.220,60	128,25	22.921,06			22.921,06	564,25	29.3
05	RENDIMENTOS DE PROPRIEDADE	1.077.663,00		1.059.387,43		1.059.387,43			1.059.387,43		98.3
0501	JUROS - SOCIEDADES E QUASE-SOCIEDADES NÃO FINANCEIRAS	2,00									
050101	PÚBLICAS	1,00									
050102	PRIVADAS	1,00									
0502	JUROS - SOCIEDADES FINANCEIRAS	2,00									
050201	BANCOS E OUTRAS INSTITUIÇÕES FINANCEIRAS	1,00									
050202	COMPANHIAS DE SEGUROS E FUNDOS DE PENSÕES	1,00									
0503	JUROS- ADMINISTRAÇÕES PÚBLICAS	1,00									
050304	ADMINISTRAÇÃO LOCAL-CONTINENTE	1,00									
0505	JUROS - FAMÍLIAS	1,00									
0507	DIVIDENDOS E PARTICIPAÇÕES NOS LUCROS DE SOCIEDADES E QUASE-SOCIEDADES NÃO FINANCEIRAS	4,00		7.702,59		7.702,59			7.702,59		19256 4.8
050701	EMPRESAS PÚBLICAS	1,00									
050702	EMPRESAS PÚBLICAS MUNICIPAIS E INTERMUNICIPAIS	1,00									
050703	EMPRESAS PRIVADAS	1,00		7.702,59		7.702,59			7.702,59		77025 9.0
050799	OUTRAS	1,00									
0509	PARTICIPAÇÕES NOS LUCROS DE ADMINISTRAÇÕES PÚBLICAS	2,00									
050901	ASSOCIAÇÕES DE MUNICÍPIOS	1,00									
050999	OUTROS	1,00									
0510	RENDAS	1.077.651,00		1.051.684,84		1.051.684,84			1.051.684,84		97.6
051099	OUTROS	1.077.651,00		1.051.684,84		1.051.684,84			1.051.684,84		97.6
06	TRANSFERÊNCIAS CORRENTES	16.674.077,00		15.254.503,52		15.254.503,52			15.254.503,52		91.5
0601	SOCIEDADES E QUASE-SOCIEDADES NÃO FINANCEIRAS	3,00									
060101	PÚBLICAS	3,00									
06010101	EMPRESAS PÚBLICAS	1,00									
06010102	EMPRESAS PÚBLICAS MUNICIPAIS E INTERMUNICIPAIS	1,00									

(a) (12 = 10 / 3 + 100)

MAPA DO CONTROLO ORÇAMENTAL DA RECEITA

ANO 2019

ENTIDADE

CMF

MUNICIPIO DE FELGUEIRAS

Periodo: 2019/01/01 a 2019/12/31

PÁG. 3

CLASSIFICAÇÃO ECONÓMICA		PREVISÕES CORRIGIDAS	RECEITAS POR COBRAR NO INICIO DO ANO	RECEITAS LIQUIDADAS	LIQUIDAÇÕES ANULADAS	RECEITAS COBRADAS BRUTAS	REEMBOLSOS/RESTITUIÇÕES		RECEITA COBRADA LIQUIDA	RECEITAS POR COBRAR NO FINAL DO ANO	GRAU EXEC. FINAN DAS REC. (12)a
CÓDIGO	DESCRIÇÃO						EMITIDOS	PAGOS			
(1)	(2)	(3)	(4)	(5)	(6)	(7)	(8)	(9)	(10 = 7 - 9)	(11=4+5-6-7)	(12)a
06010199	OUTRAS	1,00									
0602	SOCIEDADES FINANCEIRAS	2,00									
060201	BANCOS E OUTRAS INSTITUIÇÕES FINANCEIRAS	1,00									
060202	COMPANHIAS DE SEGUROS E FUNDOS DE PENSÕES	1,00									
0603	ADMINISTRAÇÃO CENTRAL	16.292.692,00		15.254.503,52		15.254.503,52			15.254.503,52		93,6
060301	ESTADO	16.292.688,00		15.237.180,44		15.237.180,44			15.237.180,44		93,5
06030101	FUNDO DE EQUILIBRIO FINANCEIRO	8.563.366,00		8.563.366,00		8.563.366,00			8.563.366,00		100,0
06030102	FUNDO SOCIAL MUNICIPAL	1.484.706,00		1.484.706,00		1.484.706,00			1.484.706,00		100,0
06030103	PARTICIPAÇÃO VARIÁVEL NO IRS	1.172.709,00		1.172.709,00		1.172.709,00			1.172.709,00		100,0
06030106	TRANSFERÊNCIAS CORRENTES/ADMINISTRAÇÃO CENTRAL/ESTADO/TRANSFERÊNCIA DE COMPETÊNCIAS - LEI 50/2018	1,00									
06030199	OUTROS	5.071.906,00		4.016.399,44		4.016.399,44			4.016.399,44		79,2
060306	ESTADO- PARTICIPAÇÃO COMUNITÁRIA EM PROJECTOS CO-FINANCIADOS	2,00									
06030601	FEDER	1,00									
06030602	FSE	1,00									
060307	SERVIÇOS E FUNDOS AUTÓNOMOS	2,00		17.323,08		17.323,08			17.323,08		86615 4,0
06030701	TRANSFERÊNCIAS CORRENTES/ADMINISTRAÇÃO CENTRAL/SERVIÇOS E FUNDOS AUTÓNOMOS/TRANSFERÊNCIA DE COMPETÊNCIAS - LEI 50/2018	1,00									
06030799	OUTRAS	1,00		17.323,08		17.323,08			17.323,08		17323 08,0
0608	FAMÍLIAS	381.380,00									
060801	FAMÍLIAS	381.380,00									
07	VENDA DE BENS E SERVIÇOS CORRENTES	6.536.064,00	2.180.449,87	6.303.111,37	175.031,31	6.356.265,37	7.393,29	7.393,29	6.348.872,08	1.952.264,56	97,1
0701	VENDA DE BENS	1.996.590,00	814.854,02	2.270.758,78	113.113,65	2.314.289,48	3.653,73	3.653,73	2.310.635,75	658.209,67	115,7
070108	MERCADORIAS	1.994.210,00	814.391,95	2.270.656,78	113.113,65	2.313.770,48	3.653,73	3.653,73	2.310.116,75	658.164,60	115,8
07010801	HABITAÇÃO SOCIAL	1,00									
07010802	ÁGUA	1.989.660,00	814.147,17	2.269.364,04	113.113,65	2.312.412,55	3.653,73	3.653,73	2.308.758,82	657.985,01	116,0
07010899	OUTROS	1.549,00	244,78	1.292,74		1.357,93			1.357,93	179,59	29,9
070199	OUTROS	2.380,00	462,07	102,00		519,00			519,00	45,07	21,8
0702	SERVIÇOS	4.427.549,00	1.311.411,89	3.922.273,72	61.423,22	3.939.319,58	3.739,56	3.739,56	3.935.580,02	1.232.942,81	88,9
070208	SERVIÇOS SOCIAIS, RECREATIVOS, CULTURAIS E DESPORTO	426.273,00	1.866,29	485.595,05	739,41	483.624,79	49,98	49,98	483.574,81	3.097,14	113,4
07020801	SERVIÇOS SOCIAIS	1,00									
07020802	SERVIÇOS RECREATIVOS	1,00									
07020803	SERVIÇOS CULTURAIS	1,00									
07020804	SERVIÇOS DESPORTIVOS	426.270,00	1.866,29	485.595,05	739,41	483.624,79	49,98	49,98	483.574,81	3.097,14	113,4
070209	SERVIÇOS ESPECÍFICOS DAS AUTARQUIAS	4.001.276,00	1.309.545,60	3.436.678,67	60.683,81	3.455.694,79	3.689,58	3.689,58	3.452.005,21	1.229.845,67	86,3
07020901	SANEAMENTO	497.872,00	170.344,08	538.601,90	12.088,32	543.017,73	1.647,31	1.647,31	541.370,42	153.839,93	108,7
07020902	RESÍDUOS SÓLIDOS	2.224.874,00	942.803,88	2.278.093,42	39.424,10	2.270.210,43	1.393,64	1.393,64	2.268.816,79	911.262,77	102,0
07020903	Transportes Colectivos de Pessoas e Mercadorias	1,00									
07020904	TRABALHO POR CONTA DE PARTICULARES	5.604,00	10.665,82	87,22		87,22			87,22	10.665,82	1,6

(a) (12 = 10 / 3 + 100)

MAPA DO CONTROLO ORÇAMENTAL DA RECEITA

ANO 2019

ENTIDADE CMF -

MUNICÍPIO DE FELGUEIRAS

Período: 2019/01/01 a 2019/12/31

PÁG. 4

CLASSIFICAÇÃO ECONÓMICA		PREVISÕES CORRIGIDAS	RECEITAS POR COBRAR NO INÍCIO DO ANO	RECEITAS LIQUIDADAS	LIQUIDAÇÕES ANULADAS	RECEITAS COBRADAS BRUTAS	REEMBOLSOS/RESTITUIÇÕES		RECEITA COBRADA LIQUIDA	RECEITAS POR COBRAR NO FINAL DO ANO	GRAU EXEC. FINAN DAS REC. (12)a
CÓDIGO	DESCRIÇÃO						EMITIDOS	PAGOS			
(1)	(2)	(3)	(4)	(5)	(6)	(7)	(8)	(9)	(10 = 7 - 9)	(11=4+5-6-7)	(12)a
07020905	CEMITÉRIOS	9.112,00		7.413,59		7.413,59			7.413,59		81.4
07020906	Mercados e Feiras	1,00									
07020907	PARQUES DE ESTACIONAMENTO	840.322,00	5.691,15	102.837,79	3,94	102.833,85			102.833,85	5.691,15	12.2
07020908	PARQUES DE CAMPISMO	36.402,00	336,10	37.527,27		37.458,77			37.458,77	404,60	102.9
07020909	CANÍDEOS E GATÍDEOS	1,00									
07020999	OUTROS	387.087,00	179.704,57	472.117,48	9.167,45	494.673,20	648,63	648,63	494.024,57	147.981,40	127.6
0703	RENDAS	111.925,00	54.183,96	110.078,87	494,44	102.656,31			102.656,31	61.112,08	91.7
070301	HABITAÇÕES	67.425,00	42.027,07	60.851,29	494,44	54.869,57			54.869,57	47.514,35	81.4
070302	EDIFÍCIOS	30.250,00		46.106,74		46.106,74			46.106,74		152.4
070399	OUTRAS	14.250,00	12.156,89	3.120,84		1.680,00			1.680,00	13.597,73	11.8
08	OUTRAS RECEITAS CORRENTES	813.411,00	5.359,94	226.222,99	1.511,74	228.384,19	670,65	670,65	227.713,54	1.687,00	28.0
0801	OUTRAS	813.411,00	5.359,94	226.222,99	1.511,74	228.384,19	670,65	670,65	227.713,54	1.687,00	28.0
080199	OUTRAS	813.411,00	5.359,94	226.222,99	1.511,74	228.384,19	670,65	670,65	227.713,54	1.687,00	28.0
08019901	Indemnizações por deterioração, roubo e extravio de bens patrimoniais	1,00									
08019902	Indemnizações de estragos provocados por outrém em viaturas ou outros equipamentos	1,00									
08019903	IVA REEMBOLSADO	1,00									
08019999	DIVERSAS	813.408,00	5.359,94	226.222,99	1.511,74	228.384,19	670,65	670,65	227.713,54	1.687,00	28.0
	<b>RECEITAS DE CAPITAL</b>	<b>5.222.901,25</b>		<b>2.993.875,29</b>		<b>2.993.875,29</b>			<b>2.993.875,29</b>		<b>57.3</b>
09	VENDAS DE BENS DE INVESTIMENTO	17.838,00									
0901	TERRENOS	1,00									
090106	ADMINISTRAÇÃO PÚBLICA-ADMINISTRAÇÃO LOCAL-CONTINENTE	1,00									
0902	HABITAÇÕES	17.833,00									
090206	ADMINISTRAÇÃO PÚBLICA-ADMINISTRAÇÃO LOCAL-CONTINENTE	17.833,00									
0903	EDIFÍCIOS	1,00									
090306	ADMINISTRAÇÃO PÚBLICA-ADMINISTRAÇÃO LOCAL-CONTINENTE	1,00									
0904	OUTROS BENS DE INVESTIMENTO	3,00									
090406	ADMINISTRAÇÃO PÚBLICA-ADMINISTRAÇÃO LOCAL-CONTINENTE	3,00									
09040601	EQUIPAMENTO DE TRANSPORTE	1,00									
09040602	MAQUINARIA E EQUIPAMENTO	1,00									
09040603	OUTROS	1,00									
10	TRANSFERÊNCIAS DE CAPITAL	3.782.285,04		2.467.527,81		2.467.527,81			2.467.527,81		65.2
1001	SOCIEDADES E QUASE-SOCIEDADES NÃO FINANCEIRAS	3,00									
100101	PÚBLICAS	3,00									
10010101	EMPRESAS PÚBLICAS	1,00									
10010102	EMPRESAS PÚBLICAS MUNICIPAIS E INTERMUNICIPAIS	1,00									
10010199	OUTRAS	1,00									
1003	ADMINISTRAÇÃO CENTRAL	3.782.280,04		2.467.527,81		2.467.527,81			2.467.527,81		65.2
100301	ESTADO	1.386.020,00		1.300.267,14		1.300.267,14			1.300.267,14		93.8

(a) (12 = 10 / 3 \* 100)

MAPA DO CONTROLO ORÇAMENTAL DA RECEITA

ANO 2019  
PÁG. 5

ENTIDADE

CMF

MUNICÍPIO DE FELGUEIRAS

Período: 2019/01/01 a 2019/12/31

CLASSIFICAÇÃO ECONÓMICA		PREVISÕES CORRIGIDAS (3)	RECEITAS POR COBRAR NO INÍCIO DO ANO (4)	RECEITAS LIQUIDADAS (5)	LIQUIDAÇÕES ANULADAS (6)	RECEITAS COBRADAS BRUTAS (7)	REEMBOLSOS/RESTITUIÇÕES		RECEITA COBRADA LIQUIDA (10 = 7 - 9)	RECEITAS POR COBRAR NO FINAL DO ANO (11=4+5-6-7)	GRAU EXEC. FINAN. DAS REC. (12) a
CÓDIGO (1)	DESCRIÇÃO (2)						EMITIDOS (8)	PAGOS (9)			
10030101	FUNDO EQUILIBRIO FINANCEIRO	951.485,00		951.485,00		951.485,00			951.485,00		100.0
10030104	COOPERAÇÃO TÉCNICA E FINANCEIRA	115.313,00		23.937,14		23.937,14			23.937,14		20.8
10030105	ARTIGO 35.º, N.º 3 DA LEI N.º 73/2013	319.220,00		319.220,00		319.220,00			319.220,00		100.0
10030106	TRANSFERÊNCIAS CAPITAL/ADMINISTRAÇÃO CENTRAL/ESTADO/TRANSFERÊNCIA DE COMPETÊNCIAS - LEI 50/2018	1,00									
10030199	OUTRAS	1,00		5.625,00		5.625,00			5.625,00		56250.0
100307	ESTADO- PARTICIPAÇÃO COMUNITÁRIA EM PROJECTOS CO-FINANCIADOS	2.396.259,04		1.167.260,67		1.167.260,67			1.167.260,67		48.7
10030001	FEDER	1.586.856,04		910.180,47		910.180,47			910.180,47		57.4
10030002	FCOES	809.402,00		257.080,20		257.080,20			257.080,20		31.8
10030004	FEADER	1,00									
100308	SERVIÇOS E FUNDOS AUTÓNOMOS	1,00									
10030801	TRANSFERÊNCIAS CAPITAL/ADMINISTRAÇÃO CENTRAL/SERVIÇOS E FUNDOS AUTÓNOMOS/TRANSFERÊNCIAS DE COMPETÊNCIAS - LEI 50/2018	1,00									
1007	INSTITUIÇÕES SEM FINS LUCRATIVOS	1,00									
100701	INSTITUIÇÕES SEM FINS LUCRATIVOS	1,00									
1008	FAMÍLIAS	1,00									
100801	FAMÍLIAS	1,00									
11	ACTIVOS FINANCEIROS	950.009,00									
1102	TÍTULOS A CURTO PRAZO	1,00									
110206	ADMINISTRAÇÃO PÚBLICA-ADMINISTRAÇÃO LOCAL-CONTINENTE	1,00									
1103	TÍTULOS A MÉDIO E LONGO PRAZOS	1,00									
110306	ADMINISTRAÇÃO PÚBLICA-ADMINISTRAÇÃO LOCAL-CONTINENTE	1,00									
1105	EMPRÉSTIMOS A CURTO PRAZO	1,00									
110506	ADMINISTRAÇÃO PÚBLICA-ADMINISTRAÇÃO LOCAL-CONTINENTE	1,00									
1106	EMPRÉSTIMOS A MÉDIO E LONGO PRAZOS	2,00									
110601	SOCIEDADES E QUASE-SOCIEDADES NÃO FINANCEIRA	1,00									
110606	ADMINISTRAÇÃO PÚBLICA-ADMINISTRAÇÃO LOCAL-CONTINENTE	1,00									
1108	ACÇÕES E OUTRAS PARTICIPAÇÕES	1,00									
110806	ADMINISTRAÇÃO PÚBLICA-ADMINISTRAÇÃO LOCAL-CONTINENTE	1,00									
1109	UNIDADES DE PARTICIPAÇÃO	1,00									

(a) (12 = 10 / 3 \* 100)

MAPA DO CONTROLO ORÇAMENTAL DA RECEITA

ANO 2019

ENTIDADE

CMF

-

MUNICIPIO DE FELGUEIRAS

Período: 2019/01/01 a 2019/12/31

PÁG. 6

CLASSIFICAÇÃO ECONÓMICA		PREVISÕES CORRIGIDAS	RECEITAS POR COBRAR NO INÍCIO DO ANO	RECEITAS LIQUIDADAS	LIQUIDAÇÕES ANULADAS	RECEITAS COBRADAS BRUTAS	REEMBOLSOS/RESTITUIÇÕES		RECEITA COBRADA LIQUIDA	RECEITAS POR COBRAR NO FINAL DO ANO	GRAU EXEC. FINANC. DAS REC. (12) a
CÓDIGO	DESCRIÇÃO						EMITIDOS	PAGOS			
(1)	(2)	(3)	(4)	(5)	(6)	(7)	(8)	(9)	(10 = 7 - 9)	(11=4+5-6-7)	(12) a
110906	ADMINISTRAÇÃO PÚBLICA-ADMINISTRAÇÃO LOCAL-CONTINENTE	1,00									
1110	ALIENAÇÃO DE PARTES SOCIAIS DE EMPRESAS	950.000,00									
1111	OUTROS ACTIVOS FINANCEIROS	2,00									
111101	SOCIEDADES E QUASE-SOCIEDADES NÃO FINANCEIRA	1,00									
111106	ADMINISTRAÇÃO PÚBLICA-ADMINISTRAÇÃO LOCAL-CONTINENTE	1,00									
12	PASSIVOS FINANCEIROS	472.766,21		505.005,78		505.005,78			505.005,78		106.8
1203	TÍTULOS A MÉDIO E LONGO PRAZOS	1,00									
120302	SOCIEDADES FINANCEIRAS	1,00									
1205	EMPRÉSTIMOS A CURTO PRAZO	2,00									
120502	SOCIEDADES FINANCEIRAS	1,00									
120504	ADMINISTRAÇÃO PÚBLICA-ADMINISTRAÇÃO CENTRAL-FUNDOS E SERVIÇOS AUTÓNOMOS	1,00									
1206	EMPRÉSTIMOS A MÉDIO E LONGO PRAZOS	472.762,21		505.005,78		505.005,78			505.005,78		106.8
120601	SOCIEDADES E QUASE-SOCIEDADES NÃO FINANCEIRA	1,00									
12060101	SOCIEDADES E QUASE-SOCIEDADES NÃO FINANCEIRAS - PÚBLICAS	1,00									
120602	SOCIEDADES FINANCEIRAS	1,00									
120604	ADMINISTRAÇÃO PÚBLICA-ADMINISTRAÇÃO CENTRAL-FUNDOS E SERVIÇOS AUTÓNOMOS	472.760,21		505.005,78		505.005,78			505.005,78		106.8
1207	OUTROS ACTIVOS FINANCEIROS	1,00									
120706	ADMINISTRAÇÃO PÚBLICA-ADMINISTRAÇÃO LOCAL-CONTINENTE	1,00									
13	OUTRAS RECEITAS DE CAPITAL	3,00		21.341,70		21.341,70			21.341,70		71139
1301	OUTRAS	3,00		21.341,70		21.341,70			21.341,70		0.0
130101	INDEMNIZAÇÕES	1,00									71139
130102	ACTIVOS INCORPÓREOS	1,00									0.0
130199	OUTRAS	1,00		21.341,70		21.341,70			21.341,70		21341
	<b>OUTRAS RECEITAS</b>	<b>5.798.427,95</b>	<b>883,74</b>	<b>6.073.262,84</b>		<b>6.072.211,47</b>			<b>6.072.211,47</b>	<b>1.935,11</b>	<b>104.7</b>
15	REPOSIÇÕES NÃO ABATIDAS NOS PAGAMENTOS	1,00	883,74	274.835,89		273.784,52			273.784,52	1.935,11	27378
1501	REPOSIÇÕES NÃO ABATIDAS NOS PAGAMENTOS	1,00	883,74	274.835,89		273.784,52			273.784,52	1.935,11	452.0
16	SALDO DA GERENCIA ANTERIOR	5.798.426,95		5.798.426,95		5.798.426,95			5.798.426,95		27378
1601	SALDO ORÇAMENTAL	5.798.426,95		5.798.426,95		5.798.426,95			5.798.426,95		452.0
160101	SALDO ORÇAMENTAL NA POSSE DO SERVIÇO	5.798.426,95		5.798.426,95		5.798.426,95			5.798.426,95		100.0
	<b>TOTAL</b>	<b>45.141.684,20</b>	<b>2.231.291,22</b>	<b>41.669.755,82</b>	<b>194.129,76</b>	<b>41.697.384,63</b>	<b>52.521,36</b>	<b>52.521,36</b>	<b>41.644.863,27</b>	<b>2.009.532,65</b>	<b>92.3</b>

(a) (12 = 10 / 3 \* 100)



Em \_\_\_ de \_\_\_\_\_ de \_\_\_\_  
\_\_\_\_\_

Em \_\_\_ de \_\_\_\_\_ de \_\_\_\_  
\_\_\_\_\_

OBJETIVO PROGRAMA	DESCRIÇÃO	MONTANTE PREVISTO		MONTANTE EXECUTADO		EXEC. FINAN CEIRA GLOBAL ¥ (b)		
		ANO	ANOS SEQUITES	TOTAL	ANOS ANTERIORES		ANO	TOTAL
1.	<b>FUNÇÕES GERAIS</b>							
1.1.	SERVIÇOS GERAIS DA ADMINISTRAÇÃO PÚBLICA	570.012,19	1.961.000,00	2.531.012,19	254.061,85	10.04	254.061,85	44.57
1.1.1.	ADMINISTRAÇÃO GERAL	570.011,19	1.961.000,00	2.531.011,19	254.061,85	10.04	254.061,85	44.57
1.1.1.1.	INSTALAÇÕES MUNICIPAIS	570.011,19	1.961.000,00	2.531.011,19	254.061,85	10.04	254.061,85	44.57
1.1.1.1.1.	SERVIÇOS MUNICIPAIS	141.838,02	762.500,00	904.338,02	52.835,87	5.84	52.835,87	37.25
1.1.1.1.2.	SEGURANÇA E OBRAS PÚBLICAS	428.173,17	1.198.500,00	1.626.673,17	201.225,98	12.37	201.225,98	47.00
1.2.	PROTEÇÃO CIVIL E LUTA CONTRA INCÊNDIOS	1,00	1,00	1,00				
1.2.1.	<b>FUNÇÕES SOCIAIS</b>	1,00	1,00	1,00				
2.1.	EDUCAÇÃO	6.311.391,48	26.309.199,20	32.620.590,68	3.776.351,91	11.58	3.776.351,91	59.83
2.1.1.	ENSINO NÃO SUPERIOR	398.948,33	3.865.416,00	4.264.364,33	21.045,17	0.49	21.045,17	5.28
2.1.1.1.	ENSINO PRE-PRIMARIO	398.948,33	3.865.416,00	4.264.364,33	21.045,17	0.49	21.045,17	5.28
2.1.1.1.1.	ENSINO BÁSICO(1º. CICLO)	1.650,00	45.000,00	46.650,00				
2.1.1.1.2.	ENSINO BÁSICO(1º. CICLO)	147.004,33	2.090.000,00	2.237.004,33	20.824,28	0.93	20.824,28	14.17
2.1.1.1.3.	ENSINO BÁSICO E SECUNDARIO	250.294,00	1.730.416,00	1.980.710,00	220,69	0.01	220,69	0.09
2.3.	SEGURANÇA E AÇÕES SOCIAIS	28.290,00	1.730.416,00	28.290,00				
2.3.2.	AÇÃO SOCIAL	28.290,00	1.730.416,00	28.290,00				
2.4.	HABITAÇÃO E SERVIÇOS COLECTIVOS	4.998.462,13	19.680.945,39	24.679.427,52	3.181.825,94	12.89	3.181.825,94	63.56
2.4.1.	HABITAÇÃO	70.145,75	425.000,00	495.145,75	64.845,71	13.10	64.845,71	92.44
2.4.2.	ORDENAMENTO DO TERRITORIO	2.865.555,46	10.453.944,39	13.319.499,85	1.836.857,78	13.79	1.836.857,78	64.10
2.4.3.	SANEAMENTO	837.657,52	3.300.000,00	4.137.657,52	452.317,82	10.93	452.317,82	54.00
2.4.4.	ABASTECIMENTO DE ÁGUA	731.116,34	2.875.000,00	3.606.116,34	455.769,11	12.69	455.769,11	62.34
2.4.5.	RESÍDUOS SÓLIDOS	18.428,56	1.056.000,00	1.074.428,56	1.982,76	0.18	1.982,76	10.76
2.4.6.	PROTEÇÃO MEIO AMBIENTE E CONSERVAÇÃO DA NATUREZA	475.578,50	1.571.001,00	2.046.579,50	370.052,76	18.08	370.052,76	77.81
2.4.6.1.	PARQUES E JARDINS	51.051,00	643.000,00	694.051,00				
2.4.6.2.	CEMITÉRIOS	383.535,50	873.001,00	1.256.536,50				
2.4.6.3.	CENTRO DE RECOLHA E PROTEÇÃO DE ANIMAIS	40.992,00	55.000,00	95.992,00				
2.5.	SERVIÇOS CULTURAIS,RECREATIVOS E RELIGIOSOS	869.671,02	2.762.837,81	3.648.508,83	573.480,80	15.72	573.480,80	64.75
2.5.1.	CULTURA	21.839,00	407.001,00	428.840,00	9.308,77	2.17	9.308,77	42.62
2.5.2.	DESPORTO RECREIO E LAZER	863.832,02	2.355.836,81	3.219.668,83	564.172,03	17.52	564.172,03	65.31
3.	<b>FUNÇÕES ECONOMICAS</b>	2.110.425,14	9.581.933,68	11.692.358,82	1.422.570,67	12.17	1.422.570,67	67.41
3.2.	INDUSTRIA ENERGIA	29.525,71	795.000,00	824.525,71	9.494,20	1.15	9.494,20	32.16
3.3.	TRANSPORTES E COMUNICAÇÕES	2.077.893,43	8.340.933,68	10.418.827,11	1.412.880,63	13.56	1.412.880,63	68.00
3.3.1.	TRANSPORTES RODOVIARIOS	2.077.893,43	8.340.933,68	10.418.827,11	1.412.880,63	13.56	1.412.880,63	68.00
3.3.1.1.	COMUNICAÇÕES	2.038.326,12	8.083.933,68	10.122.259,80	1.404.141,34	13.87	1.404.141,34	68.89
3.3.1.1.2.	SINALIZAÇÃO	34.567,31	232.000,00	266.567,31	8.739,29	3.28	8.739,29	25.28
3.3.1.1.3.	TRANSPORTES	5.000,00	25.000,00	30.000,00				
3.4.	COMERCIO E TURISMO	2.501,00	215.000,00	217.501,00	195,84	0.09	195,84	7.83
3.4.1.	MERCADOS E FEIRAS	2.501,00	215.000,00	217.501,00	195,84	0.09	195,84	7.83
3.5.	OUTRAS FUNÇÕES ECONOMICAS	505,00	231.000,00	231.505,00				
4.	<b>OUTRAS FUNÇÕES</b>	1.055.487,63	3.194.463,24	4.249.950,87	925.766,10	21.78	925.766,10	87.71
4.3.	DIVERSAS NÃO ESPECIFICADAS	1.055.487,63	3.194.463,24	4.249.950,87	925.766,10	21.78	925.766,10	87.71
4.3.5.	BENS DE CAPITAL	1.055.487,63	3.194.463,24	4.249.950,87				
	TOTAL GERAL	10.047.316,44	41.046.536,12	51.093.912,56	6.378.750,53	63.49	6.378.750,53	12.48

Anotações

a) Execução Financeira Anual = (Executado no Ano + 100) / Previsto no Ano

b) Execução Financeira Global = (Total Executado + 100) / (Realizado em Anos Anteriores + Total Previsto)

OBJETIVO	CÓDIGO DA CLASSIFIC. ECONOMICA	CÓDIGO DO PROG. AÇÃO	CÓDIGO/ANO/TIPO/NUMERO DO PROG. AÇÃO	DESCRIÇÃO	FORMA DE PENALIZAÇÃO	FONTE DE FINANCIAMENTO		DATAS		MONTANTE PREVISTO		MONTANTE EXECUTIVO		EXEC. FINAN. CEIRA GLOBAL									
						AC	AA	FC	INICIO	FIN	ANO	ANOS SEQUINTE	TOTAL		ANOS ANTERIORES	ANO	TOTAL	EXEC. FINAN. CEIRA ANUAL	EXEC. FINAN. CEIRA GLOBAL				
1.1.1.1.1.1.1.	01	0101	2002	Despesas gerais	EMPREITADA	100.0	570.012.19	2002/01/01	2023/12/31	1.961.000,00	2.531.012,19	254.061,85	254.061,85	10.04									
															0101	2002	1.961.000,00	2.531.011,19	254.061,85	254.061,85	10.04		
															04	2002	1.961.000,00	2.531.011,19	254.061,85	254.061,85	10.04		
															05	2002	141.838,02	904.338,02	762.500,00	910.243,31	52.835,87	52.835,87	5.84
															0502	2019	47.743,31	162.500,00	162.500,00	210.243,31			
															0502	2019	22.263,00	22.263,00	22.263,00	22.263,00			
															0502	2019	22.263,00	22.263,00	22.263,00	22.263,00			
															0502	2019	44.137,71	600.000,00	600.000,00	644.137,71			
															0502	2019	18.136,71	200.000,00	200.000,00	218.136,71			
															0502	2019	1.000,00	1.000,00	1.000,00	1.000,00			
															0502	2019	25.000,00	400.000,00	400.000,00	425.000,00			
															0502	2019	27.694,00	27.694,00	27.694,00	27.694,00			
															0502	2019	428.173,17	1.198.500,00	1.198.500,00	1.626.673,17			
															0502	2019	73.684,87	73.684,87	73.684,87	73.684,87			
															0502	2019	205,00	205,00	205,00	205,00			
															0502	2019	73.459,87	73.459,87	73.459,87	73.459,87			
															1.1.1.2.	02	0201	2014	EQUIPAMENTO ADMINISTRATIVO / MOBILIÁRIO	OUTRA	100.0	265.789,30	2014/01/01
0201	2014	146.578,00	146.578,00	146.578,00	146.578,00																		
0201	2014	43.663,30	12.500,00	12.500,00	56.163,30																		
0201	2014	63.746,00	63.746,00	63.746,00	63.746,00																		
0201	2014	7.500,00	7.500,00	7.500,00	7.500,00																		
0201	2014	56.245,00	56.245,00	56.245,00	56.245,00																		
0201	2014	11.445,00	11.445,00	11.445,00	11.445,00																		
0201	2014	1,00	25.000,00	25.000,00	25.000,00																		
0201	2014	1,00	40.000,00	40.000,00	40.000,00																		
0201	2014	1,00	18.000,00	18.000,00	18.000,00																		
0201	2014	1,00	32.500,00	32.500,00	32.500,00																		
0201	2014	350,00	350,00	350,00	350,00																		
0201	2014	25.000,00	25.000,00	25.000,00	25.000,00																		
0201	2014	17.500,00	17.500,00	17.500,00	17.500,00																		
0201	2014	25.000,00	25.000,00	25.000,00	25.000,00																		
0201	2014	88.699,00	1.003.000,00	1.003.000,00	1.091.699,00																		
0201	2014	42.604,00	42.604,00	42.604,00	42.604,00																		
0201	2014	440,00	440,00	440,00	440,00																		
0201	2014	44.500,00	344.500,00	344.500,00	344.500,00																		
0201	2014	1.152,00	3.000,00	3.000,00	4.152,00																		
0201	2014	1,00	300.000,00	300.000,00	300.000,00																		
0201	2014	1,00	300.000,00	300.000,00	300.000,00																		
0201	2014	1,00	100.000,00	100.000,00	100.000,00																		
0201	2014	1,00	1,00	1,00	1,00																		
0201	2014	1,00	1,00	1,00	1,00																		
0201	2014	1,00	1,00	1,00	1,00																		
0201	2014	1,00	1,00	1,00	1,00																		
0201	2014	6.311.391,48	26.309.199,20	26.309.199,20	32.620.590,68																		
0201	2014	398.946,33	3.865.416,00	3.865.416,00	4.264.364,33																		
0201	2014	398.946,33	3.865.416,00	3.865.416,00	4.264.364,33																		
0201	2014	1.650,00	45.000,00	45.000,00	46.650,00																		
0201	2014	1.650,00	45.000,00	45.000,00	46.650,00																		
0201	2014	1.650,00	45.000,00	45.000,00	46.650,00																		
0201	2014	1.650,00	45.000,00	45.000,00	46.650,00																		
0201	2014	571.662,19	2.106.000,00	2.106.000,00	2.577.662,19																		
0201	2014	254.061,85	254.061,85	254.061,85	254.061,85																		









OBJETIVO	CÓDIGO DA CLASSIFIC. ECONÔMICA	CÓDIGO/ANO/TIPO/NÚMERO DO PROJ. AÇÃO	DESCRIÇÃO	FORMA DE REALIZAÇÃO	PONTE DE FINANCIAMENTO			DATAS		MONTANTE PREVISTO			MONTANTE EXECUTADO			EXEC. FINAN. ANUAL (a)	EXEC. FINAN. CEFRA GLOBAI (b)		
					AC	AA	FC	INÍCIO	FIM	ANO	ANOS ANTERIORES	ANO	TOTAL	TOTAL	ANOS ANTERIORES			ANO	TOTAL
									A. TRANSPORTAR ***										
										6.425.327,22	26.299.362,39	32.824.689,61	3.986.448,24	3.986.448,24					
										6.137,00	6.137,00	6.137,00	5.755,93	5.755,93	93,79	93,79			
										501,00	501,00		120,07	120,07	23,97	23,97			
										5.636,00	5.636,00		5.635,86	5.635,86	100,00	100,00			
										1,00	1,00	1,00							
										30.000,00	30.000,00	30.001,00							
										60.000,00	60.000,00	60.001,00							
										60.000,00	60.000,00	60.001,00							
										63.345,00	63.345,00	63.345,00							
										63.345,00	63.345,00	63.345,00							
										57.934,80	57.934,80	82.934,80							
										57.934,80	57.934,80	82.934,80							
										103.559,65	103.559,65	764.396,46							
										101.225,30	101.225,30	101.225,30							
										1.240,35	1.240,35	106.874,12							
										1.002,00	1.002,00	241.137,43							
										1,00	1,00								
										1.000,00	1.000,00								
										93,00	93,00	315.159,61							
										25.092,00	25.092,00	25.092,00							
										25.092,00	25.092,00	25.092,00							
										1,00	1,00	25.000,00							
										1,00	1,00	25.000,00							
										4,00	4,00	820.004,00							
										1,00	1,00								
										1,00	1,00	25.000,00							
										1,00	1,00	325.000,00							
										1,00	1,00	470.000,00							
										2.110.425,14	9.581.933,68	11.692.358,82							
										29.525,71	795.000,00	824.325,71							
										29.525,71	795.000,00	824.325,71							
										3.023,71	45.000,00	48.023,71							
										15.000,00	75.000,00	90.000,00							
										11.500,00	75.000,00	86.500,00							
										1,00	300.000,00	300.001,00							
										1,00	300.000,00	300.001,00							
										2.077.893,43	8.340.933,68	10.418.827,11							
										2.077.893,43	8.340.933,68	10.418.827,11							
										2.038.326,12	8.083.933,68	10.122.259,80							
										324.643,27	1.000.000,00	1.324.643,27							
										105.860,27	450.000,00	555.860,27							
										1,00	250.000,00	250.001,00							
										7.700,00	7.700,00	7.700,00							
										211.080,00	211.080,00	211.080,00							
										1,00	150.000,00	150.001,00							
										1,00	150.000,00	150.001,00							
										462,00	150.000,00	150.462,00							
										685.309,37	1.700.000,00	2.385.309,37							
										7.236.034,65	30.215.199,20	37.451.233,85							
													4.352.170,01	4.352.170,01					





EXECUÇÃO DO PLANO PLURIANUAL DE INVESTIMENTOS

ANO CONTABILÍSTICO 2019  
PERÍODO: 2019/01/01 A 2019/12/31

Página : 8

ENTIDADE  
MUNICÍPIO DE FELGUEIRAS

OBJECTIVO	CÓDIGO DA CLASSIFIC. ECONOMICA	CÓDIGO/ANO/TIPO/NÚMERO DO PROJ. /ACÇÃO	DESCRIÇÃO	FORMA DE REALIZAÇÃO	FONTE DE FINANCIAMENTO			DATAS		MONTANTE PREVISTO			MONTANTE EXECUTADO			EXEC. FINAN. ANUAL (a)	EXEC. FINAN. GLOBAL (b)						
					AC	RA	FC	ANO	INICIO	FIM	ANO	ANOS ANTERIORES	ANO	TOTAL	TOTAL								
3.4.1.	01	2008	Mercado e feiras	EMPREITADA	100.0			2008/01/01	2022/12/31	2.501,00	215.000,00	217.501,00	195,84	195,84	7,83	0,09							
		2008	MERCADO MUNICIPAL														2.501,00	215.000,00	217.501,00	195,84	195,84	7,83	0,09
		2013	CONSERVAÇÃO/MANUTENÇÃO														2.500,00	15.000,00	17.500,00	195,84	195,84	7,83	0,12
		2013	APANHADOR EXTERIORES														1,00	200.000,00	200.001,00				
		2005	Outras funções económicas														505,00	231.000,00	231.505,00				
		2010	ZONA DE CAÇA MUNICIPAL														2,00	6.000,00	6.002,00				
		2010	MATERIAL DE TRANSPORTE														1,00	3.000,00	3.001,00				
		2013	EQUIPAMENTO BASICO														1,00	3.000,00	3.001,00				
		2017	VIVEIROS - EMPREENDEDORISMO														2,00	150.000,00	150.002,00				
		2017	VIVEIROS - EMPREENDEDORISMO														1,00	75.000,00	75.001,00				
3.5.	03	2017	VIVEIRO EMPRESARIAL CARVALHINHOS	EMPREITADA	100.0			2017/01/01	2022/12/31	501,00	75.000,00	75.501,00											
		2017	VIVEIRO EMPRESARIAL CRIATIVAS														501,00	75.000,00	75.501,00				
		2017	DIVERSAS AREAS DE ACOLHIMENTO EMPRESARIAL														1.055,487,63	3.194,463,24	4.249,950,87				
		2017	AREAS DE ACOLHIMENTO EMPRESARIAL														1.055,487,63	3.194,463,24	4.249,950,87				
		2017	Outras funções														1.020,113,00	3.119,731,62	4.139,844,62				
		2017	Diversas não especificadas														621,668,00	3.095,000,00	3.666,668,00				
		2007	BENS DE CAPITAL														398,444,00	74.731,62	473,175,62				
		2007	TERRENOS PARA DOMINIO PRIVADO														1,220,63	74.731,62	75.952,25				
		2019	TERRENOS PARA DOMINIO PUBLICO														1,220,63	74.731,62	75.952,25				
		2019	OUTRAS FREGUESIAS - VARIAS														34.154,00		34.154,00				
4.	02	2019	REVISÕES DE PREÇOS	EMPREITADA	100.0			2019/01/01	2019/12/31	1.804,00		1.804,00											
		2019	REVISÕES DE PREÇOS														1,00		1,00				
		2019	EMPREITADAS DOMINIO PRIVADO														800,00		800,00				
		2019	EMPREITADAS DOMINIO PUBLICO														1.001,00		1.001,00				
		2019	OUTRAS FREGUESIAS - VARIAS														1,00		1,00				
		2019	REVISÕES DE PREÇOS														32.350,00		32.350,00				
		2019	EMPREITADAS DOMINIO PUBLICO														2.000,00		2.000,00				
		2015	EMPREITADAS DOMINIO PUBLICO														3.000,00		3.000,00				
		2017	EMPREITADAS DOMINIO PUBLICO														27.350,00		27.350,00				
		2017	EMPREITADAS DOMINIO PUBLICO																				
TOTAL GERAL .....										10.047.316,44	41.046.596,12	51.093.912,56	6.378.750,53	6.378.750,53	63,49	12,48							

Anotações

a) Execução Financeira Anual = (Executado no Ano + 100) / Previsto no Ano

b) Execução Financeira Global = (Total Executado + 100) / (Realizado em Anos Anteriores + Total Previsto)

ENTIDADE  
MUNICÍPIO DE FELISBEIRAS

EXECUÇÃO DO PLANO PLURIANUAL DE INVESTIMENTOS

ANO COMPARABILÍSTICO 2019  
PERÍODO: 2019/01/01 A 2019/12/31

Página : 9

O PRESIDENTE DA CÂMERA

Em \_\_\_\_\_ de \_\_\_\_\_

\_\_\_\_\_

Em \_\_\_\_\_ de \_\_\_\_\_

\_\_\_\_\_

OBJECTIVO PROGRAMA	DESCRIÇÃO	MONTANTE PREVISTO			MONTANTE EXECUTADO			EXEC. FINAN CEIRA ANUAL € (a)	EXEC. FINAN CEIRA GLOBAL € (b)
		ANO	ANOS SEGUINTE		ANOS ANTERIORES	ANO	TOTAL		
			TOTAL	TOTAL					
1.	FUNÇÕES GERAIS	5.068.101,23	8.940.823,90	14.008.925,13	4.188.335,21	4.188.335,21	82,64	29,90	
1.1.	SERVIÇOS GERAIS DA ADMINISTRAÇÃO PÚBLICA	4.904.099,23	8.940.823,90	13.844.923,13	4.038.291,40	4.038.291,40	82,35	29,17	
1.1.1.	ADMINISTRAÇÃO GERAL	4.904.099,23	8.940.823,90	13.844.923,13	4.038.291,40	4.038.291,40	82,35	29,17	
1.1.1.1.	INSTALAÇÕES MUNICIPAIS	384.412,00	1.200.000,00	1.584.412,00	356.096,64	356.096,64	92,63	22,48	
1.1.1.2.	SERVIÇOS MUNICIPAIS	4.519.687,23	7.740.823,90	12.260.511,13	3.682.194,76	3.682.194,76	81,47	30,03	
1.1.1.3.	SEGURANÇA E OBRAS PÚBLICAS	164.002,00	164.002,00	164.002,00	150.043,81	150.043,81	91,49	91,49	
1.2.	PROTEÇÃO CIVIL E LUTA CONTRA INCÊNDIOS	164.002,00	164.002,00	164.002,00	150.043,81	150.043,81	91,49	91,49	
1.2.1.	FUNÇÕES SOCIAIS	10.201.428,98	24.140.741,86	34.342.170,84	9.057.539,91	9.057.539,91	88,79	26,37	
2.1.1.	EDUCAÇÃO	2.736.363,00	2.840.339,70	5.576.702,70	2.373.738,52	2.373.738,52	86,75	42,57	
2.1.1.1.	ENSINO NÃO SUPERIOR	148.386,00	148.386,00	148.386,00	121.603,16	121.603,16	81,95	81,95	
2.1.1.2.	ENSINO BÁSICO(1º. CICLO)	114.386,00	114.386,00	114.386,00	87.603,16	87.603,16	76,59	76,59	
2.1.1.3.	ENSINO BÁSICO E SECUNDÁRIO	34.000,00	34.000,00	34.000,00	34.000,00	34.000,00	100,00	100,00	
2.1.2.	SERVIÇOS AUXILIARES DE ENSINO	2.587.977,00	2.840.339,70	5.428.316,70	2.252.135,36	2.252.135,36	87,02	41,49	
2.3.	SEGURANÇA E AÇÕES SOCIAIS	111.160,00	277.200,00	388.360,00	107.760,21	107.760,21	96,94	27,75	
2.3.1.	ACÇÃO SOCIAL	111.160,00	277.200,00	388.360,00	107.760,21	107.760,21	96,94	27,75	
2.4.	HABITAÇÃO E SERVIÇOS COLECTIVOS	4.904.974,20	15.860.000,00	20.764.974,20	4.537.488,08	4.537.488,08	92,51	21,85	
2.4.1.	ORDENAMENTO DO TERRITÓRIO	166.040,72	20.000,00	186.040,72	7.269,30	7.269,30	4,38	3,91	
2.4.2.	SANEAMENTO	813.500,00	2.800.000,00	3.613.500,00	811.888,46	811.888,46	99,80	22,47	
2.4.3.	ABASTECIMENTO DE AGUA	1.534.000,00	4.400.000,00	5.934.000,00	1.403.924,24	1.403.924,24	91,52	23,66	
2.4.4.	RESÍDUOS SÓLIDOS	2.391.432,48	8.640.000,00	11.031.432,48	2.314.376,08	2.314.376,08	96,78	20,98	
2.4.5.	PROTEÇÃO MEIO AMBIENTE E CONSERVAÇÃO DA NATUREZA	1,00	1,00	1,00	1,00	1,00	100,00	100,00	
2.4.6.	CENTRO DE RECOLHA E PROTEÇÃO DE ANIMAIS	2.418.931,78	5.163.202,16	7.612.133,94	2.038.583,10	2.038.583,10	83,24	26,78	
2.5.	SERVIÇOS CULTURAIS,RECREATIVOS E RELIGIOSOS	1.479.241,40	2.585.000,00	4.064.241,40	1.201.312,19	1.201.312,19	81,21	29,56	
2.5.1.	CULTURA	969.690,38	2.578.202,16	3.547.892,54	837.270,91	837.270,91	86,34	23,60	
2.5.2.	DESPORTO RECREIO E LAZER	114.306,00	1.191.000,00	1.305.306,00	81.392,31	81.392,31	71,21	6,24	
3.	FUNÇÕES ECONÓMICAS	1,00	900.000,00	900.001,00	900.001,00	900.001,00	100,00	100,00	
3.3.	TRANSPORTES E COMUNICAÇÕES	1,00	900.000,00	900.001,00	900.001,00	900.001,00	100,00	100,00	
3.3.1.	TRANSPORTES RODOVIÁRIOS	1,00	900.000,00	900.001,00	900.001,00	900.001,00	100,00	100,00	
3.3.1.1.	COMUNICAÇÕES	95.503,00	291.000,00	386.503,00	386.503,00	386.503,00	100,00	100,00	
3.4.	COMERCIO E TURISMO	95.503,00	291.000,00	386.503,00	386.503,00	386.503,00	100,00	100,00	
3.4.2.	TURISMO	18.802,00	291.000,00	18.802,00	18.802,00	18.802,00	100,00	100,00	
3.5.	OUTRAS FUNÇÕES ECONÓMICAS	1.528.529,25	4.977.596,30	6.506.125,55	4.977.596,30	4.977.596,30	100,00	100,00	
4.	OUTRAS FUNÇÕES	1.288.150,00	4.860.782,55	6.148.932,55	6.148.932,55	6.148.932,55	100,00	100,00	
4.2.	TRANSFERÊNCIAS ENTRE ADMINISTRAÇÕES	1.288.150,00	4.860.782,55	6.148.932,55	6.148.932,55	6.148.932,55	100,00	100,00	
4.2.1.	JUNTAS DE FREGUESIA	240.379,25	116.813,75	357.193,00	357.193,00	357.193,00	100,00	100,00	
4.3.	DIVERSAS NÃO ESPECIFICADAS	240.379,25	116.813,75	357.193,00	357.193,00	357.193,00	100,00	100,00	
4.3.3.	TRANSFERÊNCIAS DE CAPITAL	240.379,25	116.813,75	357.193,00	357.193,00	357.193,00	100,00	100,00	
4.3.4.	PROJETO FINANCIA	1,00	44.902,75	46.902,75	46.902,75	46.902,75	100,00	100,00	
4.3.6.	ORÇAMENTO PARTICIPATIVO PARA AS FREGUESIAS	3,00	20.000,00	23.000,00	23.000,00	23.000,00	100,00	100,00	
4.3.7.	TRANSFERÊNCIAS CORRENTES	2,00	51.911,00	53.911,00	53.911,00	53.911,00	100,00	100,00	
4.3.8.	DECISÕES	1,00	1,00	1,00	1,00	1,00	100,00	100,00	
	TOTAL GERAL	16.912.365,46	39.250.162,06	56.162.527,52	14.448.185,44	14.448.185,44	85,43	25,73	

Anotações

a) Execução Financeira Anual = (Executado no Ano \* 100) / Previsto no Ano

b) Execução Financeira Global = (Total Executado \* 100) / (Realizado em Anos Anteriores + Total Previsto)

OBJETIVO	CÓDIGO DA CLASSIFIC. ECONÔMICA	CÓDIGO/ANO/TIPO/NÚMERO DO PROJ. AÇÃO	DESCRIÇÃO	FORMA DE REALIZAÇÃO	FONTE DE FINANCIAMENTO			DÁTAS		MONTANTE PREVISTO			MONTANTE EXECUTADO			EXEC. FINAN. C/TRA. GLOBAL	EXEC. FINAN. C/TRA. GLOBAL
					AC	AA	FC	INÍCIO	FIM	ANO	ANOS SEQUINTE	TOTAL	ANOS ANTERIORES	ANO	TOTAL		
1.1.1.1.1.1.1.	0102/04050104	2002	Funções Gerais de Administração Pública	OUTRA	100.0			2019/01/01	2019/12/31	5.068.101,23	8.940.823,90	14.008.925,13	4.188.335,21	4.188.335,21	82,64	29,90	
										4.904.099,23	8.940.823,90	13.844.923,13	4.038.291,40	4.038.291,40	82,35	29,17	
										4.904.099,23	8.940.823,90	13.844.923,13	4.038.291,40	4.038.291,40	82,35	29,17	
										384.412,00	1.200.000,00	1.584.412,00	356.096,64	356.096,64	92,63	22,48	
										36.085,00	36.085,00	36.085,00	34.770,00	34.770,00	96,36	96,36	
										36.085,00	1.200.000,00	1.548.327,00	34.770,00	34.770,00	96,36	96,36	
										348.327,00	1.200.000,00	1.548.327,00	321.326,64	321.326,64	92,25	20,75	
										4.519.687,23	7.740.823,90	12.260.511,13	3.682.194,76	3.682.194,76	81,47	30,03	
										25.000,00	25.000,00	25.000,00	4.378,80	4.378,80	17,52	17,52	
										25.000,00	25.000,00	25.000,00	4.378,80	4.378,80	17,52	17,52	
										514.708,10	800.000,00	1.314.708,10	405.172,99	405.172,99	78,72	30,82	
286.523,00	800.000,00	1.086.523,00	240.937,26	240.937,26	84,09	22,18											
228.134,10	228.134,10	228.134,10	164.235,73	164.235,73	71,99	11,99											
1,00	1,00	1,00	1,00	1,00	100,00	100,00											
3.979.979,13	6.940.823,90	10.920.803,03	3.272.642,97	3.272.642,97	82,23	29,97											
268.000,00	240.000,00	508.000,00	213.300,81	213.300,81	79,59	41,99											
143.972,00	690.000,00	833.972,00	140.820,31	140.820,31	97,61	14,89											
244.000,00	440.000,00	684.000,00	197.526,02	197.526,02	80,95	28,88											
18.271,00	18.271,00	18.271,00	18.265,50	18.265,50	99,94	99,94											
72.723,00	20.823,90	93.546,90	30.525,29	30.525,29	41,97	32,63											
3.177.645,20	5.550.000,00	8.725.645,20	2.647.240,81	2.647.240,81	83,31	30,33											
55.361,93	55.361,93	55.361,93	24.964,23	24.964,23	45,09	45,09											
164.002,00	164.002,00	164.002,00	150.043,81	150.043,81	91,49	91,49											
164.002,00	164.002,00	164.002,00	150.043,81	150.043,81	91,49	91,49											
100.002,00	100.002,00	100.002,00	91.666,72	91.666,72	91,66	91,66											
56.000,00	56.000,00	56.000,00	51.333,35	51.333,35	91,67	91,67											
1,00	1,00	1,00	1,00	1,00	100,00	100,00											
44.001,00	44.001,00	44.001,00	40.333,37	40.333,37	91,66	91,66											
34.000,00	34.000,00	34.000,00	40.333,37	40.333,37	91,67	91,67											
1,00	1,00	1,00	1,00	1,00	100,00	100,00											
64.000,00	64.000,00	64.000,00	58.377,09	58.377,09	91,21	91,21											
64.000,00	64.000,00	64.000,00	58.377,09	58.377,09	91,21	91,21											
10.201.628,98	24.140.741,86	34.342.170,84	9.057.539,91	9.057.539,91	88,79	26,37											
2.736.363,00	2.840.339,70	5.576.702,70	2.373.738,52	2.373.738,52	86,75	42,57											
148.386,00	148.386,00	148.386,00	121.603,16	121.603,16	81,95	81,95											
114.386,00	114.386,00	114.386,00	87.603,16	87.603,16	76,59	76,59											
5.000,00	5.000,00	5.000,00	737,74	737,74	14,75	14,75											
5.000,00	5.000,00	5.000,00	737,74	737,74	14,75	14,75											
31.386,00	31.386,00	31.386,00	31.385,50	31.385,50	100,00	100,00											
5.326,00	5.326,00	5.326,00	5.325,50	5.325,50	99,99	99,99											
26.060,00	26.060,00	26.060,00	26.060,00	26.060,00	100,00	100,00											
78.000,00	78.000,00	78.000,00	55.479,92	55.479,92	71,13	71,13											
78.000,00	78.000,00	78.000,00	55.479,92	55.479,92	71,13	71,13											
34.000,00	34.000,00	34.000,00	34.000,00	34.000,00	100,00	100,00											
34.000,00	34.000,00	34.000,00	34.000,00	34.000,00	100,00	100,00											
34.000,00	34.000,00	34.000,00	34.000,00	34.000,00	100,00	100,00											
34.000,00	34.000,00	34.000,00	34.000,00	34.000,00	100,00	100,00											
2.587.977,00	2.840.339,70	5.428.316,70	2.252.135,36	2.252.135,36	87,02	41,49											
5.216.487,23	8.940.823,90	14.157.311,13	4.309.938,37	4.309.938,37	41,99	29,97											

Handwritten signature and initials.





OBJECTIVO	CÓDIGO DA CLASSIFIC. ECONÓMICA	CÓDIGO/ANO/TIPO/NÚMERO DO PROJ. ACÇÃO	DESCRIÇÃO	FORMA DE REALIZAÇÃO	FONTE DE FINANCIAMENTO			DATAS		MONTANTE PREVISTO			MONTANTE EXECUTADO			EXEC. FINAN. ANUAL (a)	EXEC. FINAN. GLOBAL (b)
					AC	AA	FC	INÍCIO	FIN	ANOS ANTERIORES	TOTAL	ANOS ANTERIORES	TOTAL	ANUAL (a)	GLOBAL (b)		
									A TRANSFERIR ***	14.299.834,83	30.483.363,60	44.783.158,43	12.408.604,21	12.408.604,21			
			CENTRO DE ARTES E OFÍCIOS TRADICIONAIS CASA DO RISCO														
			PUBLICIDADE														
			SEMINÁRIOS EXPOSITIVOS E SIMILARES														
			ORÇAMENTO PARTICIPATIVO PARA A CULTURA														
			ORÇAMENTO PARTICIPATIVO PARA A CULTURA														
			Desporto, recreio e lazer														
			DINAMIZAÇÃO DESPORTIVA														
			EVENTOS DESPORTIVOS														
			EVENTOS DESPORTIVOS E APOIO AO DESPORTO														
			TRANSPORTE PARA CLUBES (ASSOCIAÇÕES DESPORTIVAS)														
			Funções económicas														
			Transportes e comunicações														
			Transportes rodoviários														
			Comunicações														
			ESTRUTURAS MUNICIPAIS														
			VARIANTE DA EN 207-LIGAÇÃO À A11- INFRAESTRUTURAS PORTUGAL														
			Comércio e turismo														
			Turismo														
			LOJA INTERACTIVA DE TURISMO														
			TRABALHOS ESPECIALIZADOS														
			DINAMIZAÇÃO TURÍSTICA - DIVERSOS														
			DINAMIZAÇÃO TURÍSTICA - DIVERSOS														
			DINAMIZAÇÃO TURÍSTICA-EVENTO-SABORES IN-GASTRONOMIA & VINHOS														
			DINAMIZAÇÃO TURÍSTICA-EVENTO-TRASTE FELGUEIRAS-VINHO VERDE &														
			GASTRONOMIA														
			PROMOÇÃO TURÍSTICA E DAS ACTIVIDADES EMPRESARIAIS DE FELGUEIRAS														
			Outras funções económicas														
			PROMOÇÃO MUNICIPAL														
			FEIRAS E EVENTOS ECONÓMICOS														
			ZONA DE CRIANÇA MUNICIPAL														
			VACINAÇÃO DAS ESPÉCIES CINEGÉTICAS														
			SINALIZAÇÃO														
			REPOVOAMENTO DE ESPÉCIES CINEGÉTICAS														
									A TRANSFERIR ***	15.371.734,21	34.272.565,76	45.269.299,97	13.320.972,09	13.320.972,09			



FLUXOS DE CAIXA

ENTIDADE CHF  
 PERÍODO 2019/01/01 A 2019/12/31

MUNICIPIO DE FELGUEIRAS

ANO 2019  
 Pág. 5

PAGAMENTOS			
070110	EQUIPAMENTO BÁSICO		328.394,76
07011002	EQUIPAMENTO-OUTRO		328.394,76
0703	BENS DE DOMÍNIO PÚBLICO		4.293.906,46
070301	TERRENOS E RECURSOS NATURAIS		680.998,31
070303	OUTRAS CONSTRUÇÕES E INFRA-ESTRUTURAS		3.612.908,15
07030301	VIADUTOS ARRUAAMENTOS E OBRAS COMPLEMENTARES		1.753.490,03
07030302	SISTEMAS DE DRENAGEM ÁGUAS RESIDUAIS		454.228,95
07030307	CAPTAÇÃO E DISTRIBUIÇÃO DE ÁGUA		299.738,30
07030308	VIAÇÃO RURAL		1.100.645,74
07030313	OUTROS		4.805,13
08	TRANSFERÊNCIAS DE CAPITAL		420.984,30
0805	ADMINISTRAÇÃO LOCAL		351.209,04
080501	CONTINENTE		351.209,04
08050102	FREGUESIAS		268.500,00
08050104	ASSOCIAÇÕES DE MUNICIPIOS		82.709,04
0807	INSTITUIÇÕES SEM FINS LUCRATIVOS		69.775,26
080701	INSTITUIÇÕES SEM FINS LUCRATIVOS		69.775,26
09	ACTIVOS FINANCEIROS		86.805,50
0908	UNIDADES DE PARTICIPAÇÃO		86.805,50
090802	SOCIEDADES E QUASE-SOCIEDADES NÃO FINANCEIRAS- PÚB		86.805,50
10	PASSIVOS FINANCEIROS		1.050.450,51
1006	EMPRÉSTIMOS A MÉDIO E LONGO PRAZOS		1.050.450,51
100603	SOCIEDADES FINANCEIRAS- BANCOS E OUTRAS INSTITUIÇ		1.050.450,51
TOTAL DAS DESPESAS CORRENTES .....			29.141.641,72
TOTAL DAS DESPESAS DE CAPITAL .....			7.936.990,84
OPERAÇÕES DE TESOURARIA .....			2.158.311,23
SALDO PARA A GERÊNCIA SEGUINTE .....			5.857.070,81
EXECUÇÃO ORÇAMENTAL .....			4.618.752,07
OPERAÇÕES DE TESOURARIA .....			1.238.318,74
TOTAL .....			45.094.014,60

CONTAS DE ORDEM

ENTIDADE CMF

MUNICIPIO DE FELGUEIRAS

Período: 2019/01/01 a 2019/12/31

ANO 2019  
PAG. 6

Código	Descrição		Valores	Código	Descrição		Valores
	SALDO DA GERÊNCIA ANTERIOR		4.141.604,63		GARANTIAS E CAUÇÕES ACIONADAS		
	GARANTIAS E CAUÇÕES	3.255.169,03			CLIENTES E UTENTES C/ CAUÇÕES		
	RECIBOS PARA COBRANÇA	886.435,60			FORNECEDORES DE IMOBILIZADO		
	CLIENTES E UTENTES C/ CAUÇÕES				GARANTIAS E CAUÇÕES DEVOLVIDAS		332.133,58
	FORNECEDORES DE IMOBILIZADO				CLIENTES E UTENTES C/ CAUÇÕES		
	GARANTIAS E CAUÇÕES PRESTADAS		975.593,95		FORNECEDORES DE IMOBILIZADO		
	CLIENTES E UTENTES C/ CAUÇÕES				RECEITA VIRTUAL COBRADA		11.935,48
	FORNECEDORES DE IMOBILIZADO				RECEITA VIRTUAL ANULADA		90.266,09
	RECEITA VIRTUAL LIQUIDADADA				SALDO PARA A GERENCIA SEGUINTE		4.682.863,43
					GARANTIAS E CAUÇÕES	3.898.629,40	
					RECIBOS PARA COBRANÇA	784.234,03	
					CLIENTES E UTENTES C/ CAUÇÕES		
					FORNECEDORES DE IMOBILIZADO		
					Total geral .....		5.117.198,58
	Total geral .....		5.117.198,58				

Em \_\_\_ de \_\_\_\_\_ de \_\_\_\_\_

Em \_\_\_ de \_\_\_\_\_ de \_\_\_\_\_

ENTIDADE		OPERAÇÕES DE TESOUREARIA					DATA	ANO	PAGINA
CHF		PERÍODO : 2019/01/01 a 2019/12/31					2020/05/29	2019	1
CÓDIGO CONTA	TERCEIRO	DESIGNAÇÃO	SALDO DA GERÊNCIA ANTERIOR		MOVIMENTO ANUAL		SALDO PARA A GERÊNCIA SEGUINTE		
			DEVEDOR	CREADOR	DEBITO	CREDITO	DEVEDOR	CREADOR	
21		CLIENTES/CONTRIBUINTE/UTENTES		488.002,04	43.262,00	37.595,01		482.335,05	
21.7		CLIENTES E UTENTES C/CAUÇÕES		488.002,04	43.262,00	37.595,01		482.335,05	
21.7.1		CAUÇÕES DE LOTEAMENTOS E OBRAS		414.684,62	21.262,00	14.860,00		408.282,62	
21.7.1.01		CAUÇÕES DE LOTEAMENTOS E OBRAS- INDIVIDUAL		406.354,70	21.262,00	14.860,00		399.952,70	
	691	VODAFONE PORTUGAL, COMUNICAÇÕES PESSOAIS, S.A.		15.680,00	1.350,00			14.330,00	
	1290	LUIS ANTONIO LEMOS SILVA PEREIRA		4.980,90				4.980,90	
	2127	LIDL & CIA. - LOJAS ALIMENTARES		100,00				100,00	
	2413	JOSE ROI SOUSA FARIA		80,00				80,00	
	2512	ERNESTO PAULO DIAS DE LIMA		200,00				200,00	
	2555	JOSE TEIXEIRA LOPES CORREIA		1.250,00				1.250,00	
	2558	DOMINGOS DA MOTA CARVALHO TEIXEIRA		2.493,99				2.493,99	
	2562	BASILIO TEIXEIRA NUNES		500,00				500,00	
	2564	MARIA CONCEICAO BATISTA PINTO		250,00				250,00	
	2594	JOSE LEITE BENTO LEMOS		250,00				250,00	
	2673	JOAQUIM SILVA MENDES		420,00				420,00	
	2716	JOAO AGOSTINHO FONSECA SAMPAIO		1.000,00				1.000,00	
	2750	AVELINO PEREIRA TEIXEIRA		15.000,00				15.000,00	
	2753	ADAO VALE HENRIQUES		8.480,00				8.480,00	
	2783	EDIBARRA - ENGENHARIA E CONSTRUÇÃO S.A.		471,91				471,91	
	2792	ANTONIO BESSA TEIXEIRA		220,00				220,00	
	2955	LINHARESLIX-SOC.CONSTRUCOES INVEST.IMOBILI. LDA		30.000,00				30.000,00	
	3632	FIRPAL-COMERCIO E REPARAÇÃO DE AUTOMOVEIS, LDA		120,00				120,00	
	3698	SOLPRE - COMPONENTES PARA CALCADO LDA		2.194,80				2.194,80	
	3725	FRILIXA-FABRICA DE EQUIP. FRIG.,LDA.		850,00				850,00	
	3774	JORGE SILVEIRA SANTOS		250,00				250,00	
	3885	MANUEL CARVALHO MIRANDA		523,50				523,50	
	4168	JOAO MAHEDE ALMEIDA		1.426,94				1.426,94	
	4187	MANUEL CARVALHO TEIXEIRA		376,16				376,16	
	4220	JOSE FERNANDO PAIVA DIAS MARTINS		674,25				674,25	
	4321	JOAO FERNANDO COSTA SAMPAIO		645,73				645,73	
	4351	MANUEL SOUSA SILVA		1.459,93				1.459,93	
	4356	ALBERTO RIBEIRO DAVID		354,56				354,56	
	4613	JOSE SILVA MARQUES		700,00				700,00	
	4643	EDMUNDO NAZARE MARTINS		190,79				190,79	
	4682	ALBERTO MENDES SILVA		603,50				603,50	
	4698	MADALENA JESUS SILVA		10.713,74				10.713,74	
	4769	FORMIGÃO-SOC.CONST.E OBRAS PÚBLICAS,LDA.		208,55				208,55	
	4814	MARIA DE FATIMA DE SOUSA TEIXEIRA		532,00				532,00	
	4844	CONSTRUÇÕES E IMOBILIARIA CARNEIRO E CAXIDE, LDA		4.419,45				4.419,45	
	4899	MANUEL PINTO CUNHA		1.225,00				1.225,00	
	4924	MARIA GLORIA LEMOS TEIXEIRA		7.236,00				7.236,00	
	4977	ROGÉRIO MARQUES MARTINS				10.860,00		10.860,00	
	5141	MARIO JORGE PINTO TEIXEIRA		816,50				816,50	
	5228	JOAQUIM JORGE ALVES TEIXEIRA		250,00				250,00	
	5238	MARIA CANDIDA MAIA COSTA		91,74				91,74	
	5328	JOSE HOURA TEIXEIRA		150,00				150,00	
	5398	JOSE MAGALHAES PINHEIRO E OUTROS		153,00				153,00	
	5463	DOMINGOS CARVALHO MESQUITA		1.982,50				1.982,50	
	5469	MARIA DORES MENDONCA MAGALHAES		3.336,50				3.336,50	
	5609	MARIA FERNANDA PEREIRA LOPES		200,00				200,00	
	5783	ONITELECOM INFOCOMUNICAÇÕES, S.A.		650,00				650,00	
	6329	CENTRO SOC.PAROQUIAL DIVINO SALVADOR MOURE		1.000,00				1.000,00	
	6524	LEANDRO ROMEU SILVA FERREIRA LEMOS		300,00				300,00	
	6529	ASSOCIACAO CASA DO POVO DE JUCUEIROS		213,59				213,59	
	6588	IMARANTE - SOCIEDADE IMOBILIARIA DE AMARANTE, LDA.		50,00				50,00	
	6639	ZON TV CABO		750,00				750,00	
	6851	MANUEL FERREIRA MOREIRA		1.000,00				1.000,00	
	6902	JOSE FRANCISCO FERNANDES CUNHA		185,00				185,00	
	7148	CARLOS MANUEL FREITAS MAGALHAES		3.317,54				3.317,54	
		A TRANSPORTAR ...		406.354,70	21.262,00	14.860,00		399.952,70	

ENTIDADE		OPERAÇÕES DE TESOUREARIA				DATA	ANO	PAGINA
CMF		PERÍODO : 2019/01/01 a 2019/12/31				2020/05/29	2019	2
CÓDIGO CONTA	TERCEIRO	DESIGNAÇÃO	SALDO DA GERÊNCIA ANTERIOR		MOVIMENTO ANUAL		SALDO PARA A GERÊNCIA SEGUINTE	
			DEVEDOR	CREADOR	DEBITO	CREDITO	DEVEDOR	CREADOR
		TRANSPORTE ...		406.354,70	21.262,00	14.860,00		399.952,70
	7226	MACIEL FERNANDO OLIVEIRA LOPES		42,80				42,80
	7238	ALDINA MARIA TEIXEIRA MAGALHÃES		250,00				250,00
	7275	SERFICAL - FABRICO DE CALCADO LDA		189,00				189,00
	7351	MANUEL ANTONIO CASTRO TEIXEIRA		3.266,00	3.266,00			
	7368	JOSE FORTUNATO PEREIRA LEITE		40,00				40,00
	7905	LEDMANIA, LDA.		500,00				500,00
	9924	RICARDO SERGIO LOPES FERREIRA		401,87				401,87
	9926	ADELINO FARIA CUNHA		224,04				224,04
	10044	ARTUR COSTA MOREIRA		912,70				912,70
	10133	MÁRIO SÉRGIO PINHEIRO LEMOS		268,00				268,00
	10235	CONDOMINIO EDIFICIO MARAO		257,00				257,00
	10242	NOS COMUNICAÇÕES, S.A.		34.150,00	500,00	4.000,00		37.650,00
	10966	MARIA ELISABETE SILVA GONCALVES		15.750,00				15.750,00
	11569	SERGIO PEDRO DA SILVA E COSTA		2.170,00				2.170,00
	12992	ANTONIO JOSE COSTA ROSA		5.750,00				5.750,00
	13376	AMARO JOSE SILVA TEIXEIRA		765,00				765,00
	13465	JOSE AIRES DA COSTA		17.940,00	16.146,00			1.794,00
	13492	SERGIO EMANUEL CUNHA VENTURA		887,00				887,00
	13550	JOSE ALVES LOPES		2.514,00				2.514,00
	13582	ANA BARBARA PAQUETE VELOSA		1.213,00				1.213,00
	13644	EURICO FERREIRA SA.		5.940,00				5.940,00
	13729	MARIA JULIA MEIRELES RODRIGUES		61.130,00				61.130,00
	14214	MARIA FERNANDA SILVA MARTINS		15.570,00				15.570,00
	14226	LM TRADING PRODUCAO E COMERCIO DE CALCADO LDª		400,00				400,00
	14455	SAVANA-CALCADOS LDA		19.453,12				19.453,12
	15031	FERNANDA MARINA MOREIRA TEIXEIRA ROSA		1.171,10				1.171,10
	15190	ANGELA PATRICIA MARINHO DA SILVA		38.330,00				38.330,00
	15191	FAUSTO SILVA SAMPAIO		14.270,00				14.270,00
	15613	MARIA FLORINDA DA FONSECA OLIVEIRA FREITAS SOUSA		3.120,00				3.120,00
	15625	SAMPLEITE II - INVESTIMENTOS IMOBILIARIOS, LDª		8.952,00				8.952,00
	15720	TERMOPAINEL S.A		20.000,00				20.000,00
21.7.1.02		CAUÇÕES DE LOTEAMENTOS E OBRAS- AGREGADA		8.329,92				8.329,92
21.7.2		CAUÇÕES DE LIC. SANITÁRIO		1.266,75				1.266,75
21.7.2.02		CAUÇÕES DE LIC. SANITÁRIO- AGREGADO		1.266,75				1.266,75
21.7.4		Cauções Tubos		2.452,63				2.452,63
21.7.4.02		CONTA AGREGADA		2.452,63				2.452,63
21.7.5		Legado Fonseca Moreira		249,40				249,40
21.7.5.01		Depósito -Legado Fonseca Moreira		249,40				249,40
21.7.6		Cauções e Depósitos de Garantia/Diversos		69.348,64	22.000,00	22.735,01		70.083,65
21.7.6.01		Cauções Depósitos de Garantia/Diversos-Individual		20.366,07	22.000,00	22.735,01		21.101,08
	167	MERCADINHOS ADRIANO, SUPERMERCADOS, S.A.			20.000,00	20.000,00		
	202	PNEUS JOSILEX, LDA.		1.594,90				1.594,90
	272	LADARIO - SOCIEDADE DE CONSTRUÇÕES, LDA.		35,88				35,88
	1258	SOCOLIXA-SOCIEDADE CONSTRUCOES, LDA		11,00				11,00
	2127	LIDL & CIA. - LOJAS ALIMENTARES		864,84				864,84
	2216	MARIA NOEMIA MIRANDA TEIXEIRA BROCHADO		881,69				881,69
	2238	MIGUEL SOUSA SAMPAIO, LDA		100,00				100,00
	2441	MARIA MANUELA MOREIRA DIAS MAGALHAES				690,51		690,51
	2717	ABREU & OLIVEIRA, LDA		687,68				687,68
	3498	MANUEL CARVALHO MEIRELES		364,11				364,11
	3644	LUIS CARDINALI		125,00				125,00
	3731	ANTONIO JOSE TEIXEIRA LEITE		40,00				40,00
	3882	VITOR HUGO CARDINALI		275,00				275,00
	3904	JAPAUTOMOTIVE-COMÉRCIO AUTOM., UNIP, LDA.			1.000,00	1.000,00		
	4551	J. M MADEIRAS, LDA		100,00				100,00
	4688	CARNES SARRABULHO - INDÚSTRIA DECARNES, LDA.		910,00				910,00
	4691	THE FIRST BAR LDA		977,84				977,84
		A TRANSPORTAR ...		439.019,47	43.262,00	37.595,01		433.352,48

ENTIDADE		OPERAÇÕES DE TESOURARIA				DATA	ANO	PAGINA
CMF		PERÍODO : 2019/01/01 a 2019/12/31				2020/05/29	2019	3
CÓDIGO CONTA	TERCEIRO	DESIGNAÇÃO	SALDO DA GERÊNCIA ANTERIOR		MOVIMENTO ANUAL		SALDO PARA A GERÊNCIA SEGUINTE	
			DEVEDOR	CREDOR	DEBITO	CREDITO	DEVEDOR	CREDOR
		TRANSPORTE ...		439.019,47	43.262,00	37.595,01		433.352,48
	4897	IRMALEX - CENTRO DE SERVIÇOS SIDERÚRGICOS, S.A.		100,00				100,00
	4921	CARLOS ALFREDO MENDES MONTEIRO		22,77				22,77
	4991	SIMAO FERNANDO ROCHA E BRITO DE AGUIAR HORANT		114,52				114,52
	5011	MARIA JOANA BRITO LEITÃO CAPITÃO		85,89				85,89
	5012	MARIA JOSE TEIXEIRA DE SOUSA		277,69				277,69
	5015	ARMINDA MOREIRA CARDOSO		267,77				267,77
	5030	Rui Manuel Pinto		114,52				114,52
	5043	JOSE MARIO BARBOSA PINTO		186,10				186,10
	5060	EUNICE CONCEICAO JESUS ROCHA		85,89				85,89
	5061	ILDA MARIA GUERRA DE SOUSA		71,58				71,58
	5364	CONSTRUCOES IMOBILIARIA CARNEIRO E CAXIDE, LDA		769,80				769,80
	5749	JOAQUIM COSTA SAMPAIO		550,00				550,00
	5797	ADRIANO SOUSA SILVA		46,89				46,89
	5863	JOAQUIM FERNANDO TEIXEIRA MOREIRA		119,96				119,96
	5914	GERMAMO OSCAR SILVA MAGALHAES		80,00				80,00
	5954	CELIA MARIA ALVES SOUSA		20,40				20,40
	6089	P.L.M., LDA		10,50				10,50
	6565	ZON TVCABO PORTUGAL, S.A.		2.300,00				2.300,00
	6639	ZON TV CABO		500,00				500,00
	6655	H. COIMBRA ACTIVIDADES E RESTAURAÇÃO, LDA.		1.660,50		44,50		1.705,00
	6690	DIDIER FERREIRA LOBO		294,00				294,00
	6841	TOP WORLD - INVESTIMENTOS IMOBILIARIOS LDA		75,96				75,96
	6879	MARIA ADELAIDE ALMEIDA RIBEIRO		394,80				394,80
	6890	MARIA ISABEL SIMAS BETTENCOURT ABREU AMORIM		115,60				115,60
	6948	JOSE MARIA PINTO		68,00				68,00
	6988	ADRIFEL - SOCIEDADE CONSTRUCOES LDA		231,38				231,38
	7002	PLANOSOUTO - COMERCIALIZACAO DE IMOVEIS LDA		204,02				204,02
	7093	PAVIMOGEGE - EMPREITEIROS DE CONSTRUCAO CIVIL, LDA.		1.103,29				1.103,29
	7120	ALFREDO JOSE PINTO		394,53				394,53
	7138	JOSE MARIA ARAUJO PINTO		173,92				173,92
	7251	JOSE MANUEL SOUSA DA FONSECA, LDA		100,00				100,00
	7256	PAULO CORREIA FERNANDES		204,00				204,00
	7290	JOAQUIM FREITAS		312,61				312,61
	7359	FABRICA DE CALÇADO SHOE- ME, LDA		100,00				100,00
	7369	CRISTIANO HELDER FERREIRA DA CUNHA		51,00				51,00
	8887	ALBANO SOUSA		333,79				333,79
	10045	JOSE JAIME SILVA RIBEIRO		20,00				20,00
	10242	NOS COMUNICAÇÕES, S.A.		1.150,00				1.150,00
	11704	FERNANDO MANUEL FERREIRA PEREIRA		686,45				686,45
	15956	LICINIO SILVA			1.000,00	1.000,00		
21.7.6.02		CONTA AGREGADA		48.982,57				48.982,57
24		ESTADO E OUTROS ENTES PÚBLICOS		141.940,51	1.942.590,02	1.944.865,63		144.216,12
24.2		Retenção de impostos sobre rendimentos		57.890,05	769.713,91	766.286,86		54.463,00
24.2.1		Trabalho dependente		52.018,00	728.133,00	730.578,00		54.463,00
24.2.2		Trabalho independente		4.393,79	30.407,09	26.013,30		
24.2.4		Prediais		1.456,26	10.193,82	8.737,56		
24.2.5		Pensões		22,00	980,00	958,00		
24.4		Restantes impostos			3,00	3,00		
24.4.1		Imposto de selo			3,00	3,00		
24.4.1.01		Imposto de Selo outras licenças não designadas			3,00	3,00		
24.5		Contribuições para a Segurança Social		60.701,63	1.171.830,11	1.177.852,49		66.724,01
24.5.1		CAIXA GERAL DE APOSENTAÇÕES		41.025,00	580.604,26	581.227,39		41.648,13
24.5.1.01		CGA-Descontos do pessoal		41.025,00	580.604,26	581.227,39		41.648,13
24.5.2		ADSE - Descontos			265.256,54	265.287,16		30,62
24.5.3		CENTRO REGIONAL DE SEGURANÇA SOCIAL		19.544,43	324.441,73	329.942,56		25.045,26
24.5.3.01		CRSS - Centro Regional da Segurança Social-Pessoal		19.544,43	316.226,58	321.727,41		25.045,26
24.5.3.03		CRSS - Retenção de 25% - Decreto-Lei 411/91			4.330,93	4.330,93		
		A TRANSPORTAR ...		606.461,52	1.979.397,22	1.976.457,76		603.522,06

ENTIDADE		OPERAÇÕES DE TESOURARIA				DATA	ANO	PAGINA
CMF		PERÍODO : 2019/01/01 a 2019/12/31				2020/05/29	2019	4
CÓDIGO CONTA	TERCEIRO	DESIGNAÇÃO	SALDO DA GERÊNCIA ANTERIOR		MOVIMENTO ANUAL		SALDO PARA A GERÊNCIA SEGUINTE	
			DEVEDOR	CREADOR	DEBITO	CREDITO	DEVEDOR	CREADOR
		TRANSPORTE ...		606.461,52	1.979.397,22	1.976.457,76		603.522,06
24.5.3.04		CRSS- Retenção para a Segurança Social(Fornecedores)			3.884,22	3.884,22		
	9785	ENERGYLINK - CONSULTORES EM ENERGIA TÉRMICA, LDA.			3.884,22	3.884,22		
24.5.4		Caixa de Previdência do Ministério da Educação		0,79	10,27	9,48		
24.5.7		Cofre de Previdência Funci.e Agentes do Estado		131,41	1.517,31	1.385,90		
24.8		Ministerio da Administração Interna		406,22	493,94	87,72		
24.8.1		Serviço de Estrangeiros e Fronteiras		406,22	493,94	87,72		
24.9		Outras tributações		22.942,61	549,06	635,56		23.029,11
24.9.9		Outras		22.942,61	549,06	635,56		23.029,11
26		OUTROS DEVEDORES E CREDITORES		461.931,72	166.772,13	316.607,98		611.767,57
26.1		Fornecedores de imobilizado		456.859,66	33.521,20	188.147,11		611.485,57
26.1.3		Fornecedores de imobilizado c/caução		456.859,66	33.521,20	188.147,11		611.485,57
26.1.3.01		Fornecedores de imobilizado individual		456.859,66	33.521,20	188.147,11		611.485,57
	124	IRMÃOS MOREIRAS, S.A.		7.126,76	4.399,32	863,36		3.590,80
	259	ANTONIO MAGALHAES MEIRELES		6.110,70		2.904,99		9.015,69
	270	JOSE ANDRADE DAVID PEREIRA, LDA.		21.166,91		2.303,46		23.470,37
	272	LADARIO - SOCIEDADE DE CONSTRUÇÕES, LDA.		7.130,44				7.130,44
	831	EMPREITEIROS CÂNDIDO JOSÉ RODRIGUES, SA.		22.061,10	22.061,10	7.490,85		7.490,85
	863	EMPRESA CONSTRUÇOES AMANDIO DE CARVALHO, S.A.		1.456,25				1.456,25
	888	ADALBERTO FERREIRA & FILHOS, LDA.		4.012,73				4.012,73
	1003	RODRIGO SILVA & SILVA, LDA.		37.413,47		2.980,00		40.393,47
	1318	PEDREIRA DAS LAGES - EXPLORAÇÃO GRANITOS, CONSTRUÇÃO CIVIL E OBRAS PÚBLICAS, LDA		834,27				834,27
	1801	N.V.E. - ENGENHARIAS, S.A.		26.038,91				26.038,91
	1943	HIGINIO PINHEIRO & IRMÃO, LDA.		3.998,65				3.998,65
	2215	RELVIREGA-SOCIED.RELVADOS E REGAS,LDA.		3.597,11				3.597,11
	2309	JOSE MARIA & COMPANHIA, LDA		1.072,25				1.072,25
	2413	JOSE RUI SOUSA FARIA		385,00				385,00
	2626	JOSE ANTONIO SAMPAIO PEREIRA, UNIP.,LDA.		417,37				417,37
	2720	ALBERTO COUTO ALVES, SA.		7.463,10				7.463,10
	2770	GESTWELL - GESTAO DE PROJECTOS E CONSULTORIA,LDA		100,00				100,00
	2783	EDIBARRA - ENGENHARIA E CONSTRUÇÃO S.A.				18.806,12		18.806,12
	3486	CEMG-CAIXA ECONOMICA MONTEPIO GERAL		595,80				595,80
	4506	ANORTE - CONSTRUÇÃO E ENGENHARIA, LDA.		65,35				65,35
	4769	FORMIGÃO-SOC.CONST.E OBRAS PÚBLICAS,LDA.		1.676,06				1.676,06
	6013	QT CIVIL - ENGENHARIA E REABILITAÇÃO, S.A.		8.321,46				8.321,46
	6369	M.DOS SANTOS & COMPANHIA, S.A		28.286,70	2.173,06	10.352,16		36.465,80
	6408	AMBIÁGUA - GESTÃO EQUIPAMENTOS ÁGUAS, S.A.		1.075,01				1.075,01
	6475	ALBINO LOIS, S.A.		39.683,71	652,07	22.884,65		61.916,29
	6859	DOMINGOS MOREIRA DOS SANTOS & FILHOS-SOC.CONSTRU.,LDA.		8.175,60	1.714,16			6.461,44
	6923	PORMENOREAL - CONSTRUÇÕES, LDA		7.742,06		7.132,59		14.874,65
	6924	EDILAGES, LDA		48.744,62		46.336,84		95.081,46
	7057	RUMO COORDENADO, LDA.		5.534,29				5.534,29
	7094	CONSTRUÇÕES LOUSAESTRADAS - RIBEIRO, LDA.		1.768,25				1.768,25
	7097	MAIS CONFORTO FRIO, LDA.		4.401,62				4.401,62
	7165	NÍVEL & DESNIVEL, UNIPESSOAL, LDA.		264,51				264,51
	7193	MANUEL ANTÓNIO FERREIRA CARVALHO & FILHO, LDA.		4.541,15				4.541,15
	7236	AYT II - ENGENHARIA, LDA.		2.702,98				2.702,98
	7237	PERFIL ENIGMÁTICO - ENGENHARIA E CONSTRUÇÃO, LDA.				5.202,91		5.202,91
	7313	CIFRACORRENTE - UNIPESSOAL, LDA.		96,50	36,19			60,31
	9589	GENERICWAYS - SOCIEDADE DE CONSTRUÇÃO, LDA.				7.410,00		7.410,00
	9676	SISTELMAR - SOCIEDADE DE CONSTRUÇÕES, LDA.		4.452,35				4.452,35
	9678	SPORT RELVA-CONST.MANUT.RELVADOS E OBRAS PÚBLICAS,LDA.		342,53		10.804,50		11.147,03
	9800	SOCIEDADE DE CONSTRUÇÕES LUÍS FERNANDES, LDA.		4.145,43				4.145,43
	9801	JOAQUIM COELHO DA SILVA, S.A.		32.898,37		850,15		33.748,52
		A TRANSPORTAR ...		1.086.802,21	2.019.373,22	2.170.607,75		1.238.036,74

ENTIDADE		OPERAÇÕES DE TESOURARIA				DATA	ANO	PAGINA
CMF		PERÍODO : 2019/01/01 a 2019/12/31				2020/05/29	2019	5
CÓDIGO CONTA	TERCEIRO	DESIGNAÇÃO	SALDO DA GERÊNCIA ANTERIOR		MOVIMENTO ANUAL		SALDO PARA A GERÊNCIA SEGUINTE	
			DEVEDOR	CREADOR	DEBITO	CREDITO	DEVEDOR	CREADOR
		TRANSPORTE ...		1.086.802,21	2.019.373,22	2.170.607,75		1.238.036,74
	9963	ENVISITE - ALOJ.EQUIP.ENGENHARIA CONSTRUÇÃO, LDA.		7.220,55		1.117,20		8.337,75
	10117	MJPT CONSTRUÇÕES UNIPessoal, LDA.		14.167,63		10.830,82		24.998,45
	11583	IRHATIM - SERRALHARIA IRMÃOS MARTINS, S.A.				23.157,58		23.157,58
	12276	NICOD'OBRA - ENGENHARIAS E CONSTRUÇÕES, LDA.		148,80				148,80
	12278	CONSTRUÇÕES CORTE RECTO, UNIPessoal, LDA.		7.930,65	1.388,74			6.541,91
	12392	TEIXEIRA, PINTO & SOARES, LDA		722,23				722,23
	13401	MURARTE - CONSTRUÇOES, LDA		6.806,77				6.806,77
	13596	CONSTRUÇÕES CARLOS PINHO, LDA.		1.623,75				1.623,75
	13643	CONSTRUÇÕES PINTO VIEIRA, LDA.		633,95				633,95
	13679	WATERGUIMA-LIMPEZA, DESINF.E TRATAM.ÁGUAS,UNIP.,LDA.		1.404,94				1.404,94
	14363	BRITAFIEL - AGREGADOS E ORNAMENTAL LDA		7.071,84				7.071,84
	14409	GONDOROUTE, LDA.		21.670,38				21.670,38
	14668	LÁLLIO ENGENHARIA, S.A.		3.655,21	1.096,56			2.558,65
	14704	JOSE M. LEITE - CONSTRUÇÕES, LDA.		1.992,17		120,35		2.112,52
	14707	CONSMAR - CONSTRUÇÃO CIVIL, LDA.		6.355,19				6.355,19
	14738	PONTE DA ERMIDA, LDA.		5.610,13				5.610,13
	14842	CONSTRULORDELO - CONSTRUÇOES UNIPessoal, LDA		13.153,27				13.153,27
	15269	IRREVERENTACESSO, LDA.				1.389,30		1.389,30
	15557	ESTRADAS PINHEIRO, ENGENHARIA E CONSTRUÇÃO, LDA.		792,83		2.722,02		3.514,85
	15810	CONQUISTAR MERITO,LDA				1.042,86		1.042,86
	16049	TERRABUNDANTE-UNIPessoal, LDA				1.444,40		1.444,40
26.3		Sindicatos		1.266,44	15.876,94	14.610,50		
26.3.1		Sindicatos		1.266,44	15.876,94	14.610,50		
26.3.1.02		STAL		519,94	6.724,65	6.204,71		
26.3.1.03		SINTAP		156,46	1.685,01	1.528,55		
26.3.1.06		Sindicato Tr. Função Pública		331,04	4.070,60	3.739,56		
26.3.1.07		Sindicato dos técnicos Administ e Aux.educação		169,72	2.168,31	1.998,59		
26.3.1.08		Sindicato Nacional das Policias Municipais		83,48	1.098,81	1.015,33		
26.3.1.09		STPPSM-Sindicato dos Traba.em Funções Públicas e Soc.do Norte		5,80	129,56	123,76		
26.8		Devedores e credores diversos		3.805,62	117.373,99	113.850,37		282,00
26.8.5		Credores pela Cobrança de Taxas		3.263,30	86.285,00	83.303,70		282,00
26.8.5.03		Centro de Normalização-10% taxas Controle Metrol.		169,11	992,83	823,72		
26.8.5.08		PROCESSO Nº. 846/14.2TBAMT		329,63	4.604,82	4.275,19		
26.8.5.11		Centro Social e Cultural dos Trabalha.da Câmara		1.043,05	14.291,21	13.248,16		
26.8.5.13		ATAM		20,15	262,22	242,07		
26.8.5.16		PAC-Direcção Geral de Viação		27,00	40.365,00	40.540,50		202,50
26.8.5.17		PAC-Venda de impressos(IGFPJ)			3.660,00	3.660,00		
26.8.5.23		PROCESSO Nº. 1374/12.6TBFAF		26,95	1.145,17	1.118,22		
26.8.5.30		Tribunal Jud.de Felgueiras PRC. N.2613/05.5TBFLG		8,40	455,33	446,93		
26.8.5.33		PROCESSO Nº. 3961/15.1TBSTS			108,07	108,07		
26.8.5.65		INT(RECEITA AGENCIA PARA A MODERNIZAÇÃO ADMINISTRATIVA)		109,73	1.686,50	1.576,77		
26.8.5.67		PROCESSO Nº.2276/10.6TBFLG		324,89	4.767,51	4.442,62		
26.8.5.69		PROCESSO Nº. 3642/15.6TBLOU		210,96	882,85	671,89		
26.8.5.70		PENHORA DE CRÉDITOS AS FINANÇAS		442,90	11.079,95	10.637,05		
	4213	AQUAZURÉM - TRATAMENTO DE ÁGUAS, LDA.			6.080,14	6.080,14		
	7130	PLANICLIMA - CLIMATIZAÇÃO, LDA.			465,06	465,06		
	9785	ENERGYLINK - CONSULTORES EM ENERGIA TÉRMICA, LDA.			4.091,85	4.091,85		
	10422	DATAPRINT - EQUIPAMENTOS DE ESCRITORIO, LDA		442,90	442,90			
26.8.5.71		Processo 179/CO 2006		79,50				79,50
26.8.5.77		ARTº 21.º. DO DECRETO-LEI Nº. 313/2003 DE 17/12(10% GNR)			5,00	5,00		
26.8.5.90		PROCESSO Nº.177520170000160290		111,59	1.583,50	1.471,91		
26.8.5.94		PROCESSO Nº. 3764/14.0TBLOU		359,44	395,04	35,60		
26.8.9		Credores Diversos - Outros		542,32	31.088,99	30.546,67		
26.8.9.07		PENHORAS DE VENCIMENTOS E ABONOS		542,32	31.088,99	30.546,67		
		A TRANSPORTAR ...		1.091.331,95	2.121.535,16	2.268.521,95		1.238.318,74

ENTIDADE		OPERAÇÕES DE TESOUREARIA				DATA	ANO	PAGINA
CMF		PERÍODO : 2019/01/01 a 2019/12/31				2020/05/29	2019	6
CÓDIGO CONTA	TERCEIRO	DESIGNAÇÃO	SALDO DA GERÊNCIA ANTERIOR		MOVIMENTO ANUAL		SALDO PARA A GERÊNCIA SEGUINTE	
			DEVEDOR	CREDOR	DEBITO	CREDITO	DEVEDOR	CREDOR
TRANSPORTE ...				1.091.331,95	2.121.535,16	2.268.521,95		1.238.318,74
26.8.9.07.1		PENHORAS DE VENCIMENTOS E ABONOS		542,32	31.088,99	30.546,67		
26.8.9.07.1.03		PROCESSO 5787/15.3T8LOU		472,69	7.056,62	6.583,93		
26.8.9.07.1.09		PROCESSO Nº.1775201701065750			249,61	249,61		
26.8.9.07.1.14		PROCESSO 4258/17.8T8LOU			3.901,96	3.901,96		
26.8.9.07.1.15		PROCESSO Nº.17752018000083080		69,63	69,63			
26.8.9.07.1.16		PROCESSO 1775201801248138			144,13	144,13		
26.8.9.07.1.17		PROCESSO Nº.1775201801240544			575,16	575,16		
26.8.9.07.1.18		PROCESSO Nº.649/19.8TLOU			1.293,71	1.293,71		
26.8.9.07.1.19		PROCESSO 4135/16.0T8LOU			2.478,56	2.478,56		
26.8.9.07.1.20		PROCESSO Nº.1775201801115944			381,60	381,60		
26.8.9.07.1.21		PROCESSO 332/19.4 T8 PRD-B			1.300,00	1.300,00		
26.8.9.07.1.22		PROCESSO Nº.1775201901028286			228,96	228,96		
26.8.9.07.1.23		PROCESSO 4604/11.8TBGMR			4.054,41	4.054,41		
26.8.9.07.1.24		PROCESSO Nº. 1775201801248081			262,94	262,94		
26.8.9.07.1.25		PROCESSO Nº. 181/17.4T8LOU			851,22	851,22		
26.8.9.07.1.26		PROCESSO 1775200901043366			515,83	515,83		
26.8.9.07.1.27		PROCESSO Nº. 5191/17.9T8BRG-A			2.280,00	2.280,00		
26.8.9.07.1.28		PROCESSO Nº. 1775201901075500			965,50	965,50		
26.8.9.07.1.29		PROCESSO PENHORA TRIBUNAL (FORNECEDORES)			4.000,00	4.000,00		
	9677	FUTEBOL CLUB DE FELGUEIRAS - 1932			2.000,00	2.000,00		
	12876	INST.DE G.FINANCEIRA EQUIP.DA JUSTICA IP			2.000,00	2.000,00		
26.8.9.07.1.30		PROCESSO Nº 177520190000038805			196,37	196,37		
26.8.9.07.1.31		PROCESSO Nº. 9889/16			282,78	282,78		
TOTAL ....				1.091.874,27	2.152.624,15	2.299.068,62		1.238.318,74

Em \_\_\_\_ de \_\_\_\_ de \_\_\_\_

Em \_\_\_\_ de \_\_\_\_ de \_\_\_\_



MUNICÍPIO DE FELGUEIRAS



ANEXOS ÀS DEMONSTRAÇÕES  
FINANCEIRAS

2 0 1 9



## 8. ANEXOS ÀS DEMONSTRAÇÕES FINANCEIRAS

As notas a seguir apresentadas encontram-se de acordo com o ponto 8 do POCAL.

### 8.1. – CARACTERIZAÇÃO DA ENTIDADE

#### 8.1.1. – Identificação

**Denominação:** Município de Felgueiras

**N.º Contribuinte:** 501 091 823

**Sede:** Praça da República – 4610-116 Felgueiras

**Caracterização Jurídica:** Pessoa Coletiva de Direito Público

**Atividade Principal:** 84113 – Administração Local

**Regime Financeiro:** Autonomia Financeira / Administrativa

#### **Identificação da última inspeção, averiguação, auditoria ou inquérito, realizada ao Município:**

Entidade: IGF – Inspeção Geral de Finanças – N.º do Processo 2012/109/A3/510 – Auditoria ao Controlo das Despesas com o Pessoal – Data da Ação: 17 de maio de 2012.

Auditoria efetuada pela empresa “ABC – Azevedo Rodrigues, Batalha, Costa & Associados, Sociedade de Revisores Oficiais de Contas, Lda”, decorrente da celebração do contrato n.º 25/2018 – “Aquisição de serviços para auditoria externa referente ao período de outubro de 2013 a outubro de 2017, submetida a reunião de Assembleia Municipal de 27/06/2019.

#### 8.1.2. – Legislação

O Município aplica o Decreto-Lei n.º 54-A/99, com as alterações introduzidas pela Lei n.º 162/99 de 14/09, pelo Decreto-Lei n.º 315/2000 de 02/12, pelo Decreto-Lei n.º 84-A/2002 de 05/04 e Lei 60-A/2005 de 30/12.

Tem Regulamento do Sistema de Controlo Interno, aprovado por deliberação da Câmara Municipal na sua reunião ordinária realizada em 15 de maio de 2013 e alterado por deliberação da Câmara Municipal em 24 de outubro de 2013.

Tem regulamento de Inventário e Cadastro do Património, aprovado por deliberação da Câmara Municipal na sua reunião ordinária de 14 de janeiro de 2001 e deliberação da Assembleia Municipal realizada em 27 de abril de 2001.

Tem implementado um sistema informático para controlo de toda a atividade contabilística.

Atualmente o Regulamento do Sistema de Controlo está a ser revisto, para implementação ainda durante o ano de 2020, adaptando-o às exigências do Sistema de Normalização Contabilística para as Administrações Públicas, designado SNC-AP, decorrente da entrada em vigor do Decreto-Lei n.º 192/2015, de 11 de setembro, prorrogado



para 1 de janeiro de 2020, para as entidades da Administração Local, por força do disposto no artigo 86.º do Decreto-Lei n.º 84/2019, de 28 de junho (estabelece as disposições necessárias à execução do Orçamento de Estado para 2019).

### 8.1.3. – Estrutura Organizacional Efetiva

O despacho n.º 5067/2019, publicado no Diário da República, 2.ª série – N.º 97, de 21 de maio de 2019, estabeleceu o Regulamento de Organização dos Serviços Municipais do Município de Felgueiras.

A moldura organizacional e estrutura nuclear aprovada, foi a seguinte:

- Modelo da Estrutura Orgânica – Estrutura Hierarquizada
- Unidades orgânicas nucleares (Direção e Departamentos Municipais);
- Unidades orgânicas flexíveis (Divisões e Serviços);
- Gabinetes.

A estrutura interna do Município de Felgueiras é constituída pelas seguintes unidades orgânicas nucleares:

- a) Direção Municipal;
- b) Departamento Técnico;
- c) Departamento de Administração.

Estrutura-se ainda em torno das seguintes unidades orgânicas flexíveis:

1 - Na dependência direta do Presidente ou dos Vereadores:

- a) Provedores;
- b) Gabinete de Comunicação e Imagem;
- c) Gabinete de Promoção e Incentivo ao Investimento;
- d) Gabinete de Planeamento e de Desenvolvimento;
- e) Gabinete de Auditoria Interna;
- f) Gabinete de Apoio às Freguesias;
- g) Gabinete de Associativismo;
- h) Gabinete da Juventude;
- i) Gabinete de Voluntariado;
- j) Gabinete de Polícia Municipal;
- k) Serviços de Proteção Civil;
- l) Serviços de Comunicação;
- m) Serviços de Educação;
- n) Serviços de Desporto;
- o) Serviços de Ação Social;
- p) Serviços de Saúde.

2 - Na dependência direta da Direção Municipal ou indiretamente, através da Chefia das Divisões dela dependentes:

- a) Serviços de Modernização Administrativa;
- b) Divisão de Desenvolvimento Económico;
- c) Serviços de Qualidade, dependente da Divisão de Desenvolvimento Económico;
- d) Divisão Administrativa;
- e) Divisão de Cultura;
- f) Serviços de Biblioteca, Arquivo e Património Cultural, dependente da Divisão de Cultura;
- g) Serviços de Animação Sociocultural, dependente da Divisão de Cultura;
- h) Divisão de Atividades Empresariais e Turismo;



- i) Divisão de Gestão Urbanística;
- j) Serviços de Ordenamento do Território, dependente da Divisão de Gestão Urbanística.

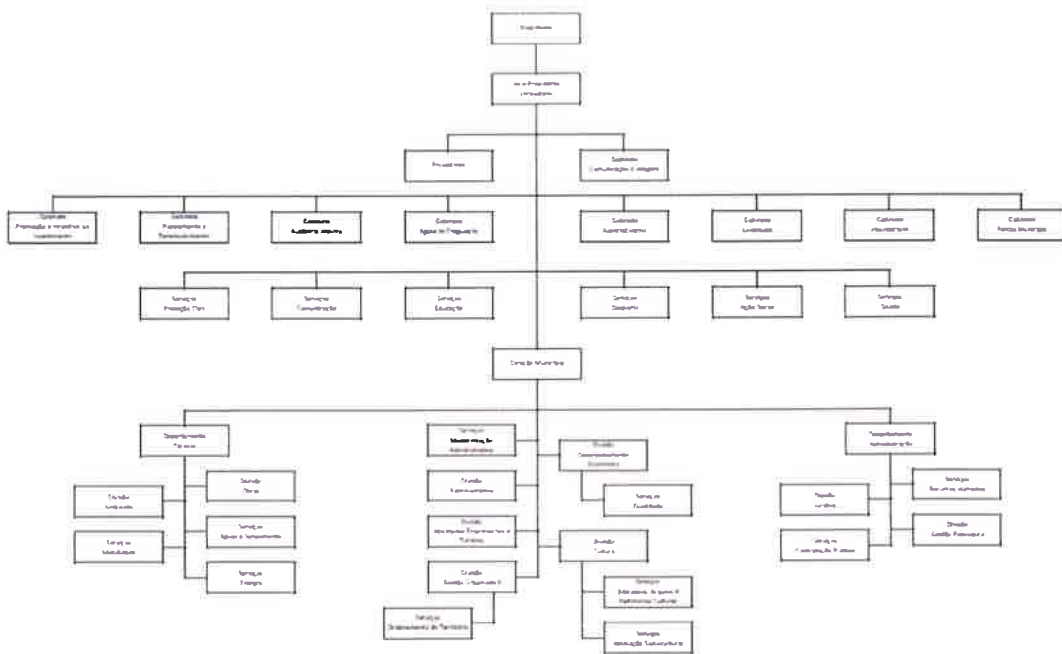
3 - Na dependência direta do Departamento Técnico, ou indiretamente através da Chefia das Divisões dele dependentes:

- a) Divisão de Obras;
- b) Divisão de Ambiente;
- c) Serviços de Águas e Saneamento;
- d) Serviços de Mobilidade;
- e) Serviços de Energia.

4 — Na dependência direta do Departamento de Administração:

- a) Serviços de Recursos Humanos;
- b) Divisão Jurídica;
- c) Divisão de Gestão Financeira;
- d) Serviços de Contratação Pública.

**Organigrama:**



Do total de lugares providos, 49,39% são referentes a pessoal assistente operacional que somando aos 25,76% dos assistentes técnicos, totalizam 75,15%. Os restantes 24,85% repartem-se pelos cargos de direção e chefias, técnicos superiores, coordenadores técnicos, encarregados operacionais, agentes e fiscais municipais, especialistas informática e chefe de serviço de administração escolar.





Grupo Profissional	Lugares				%	TOTAL MAPA
	Vagos		Providos			
	Nº	%	Nº	%		
Dirigentes/Chefias	3	1,65%	25	3,79%	89,29%	28
Técnico Superior	45	24,73%	95	14,39%	67,86%	140
Coordenador Técnico	2	1,10%	9	1,36%	81,82%	11
Assistente Técnico	20	10,99%	170	25,76%	89,47%	190
Encarregado Operacional	1	0,55%	7	1,06%	87,50%	8
Assistente Operacional	108	59,34%	326	49,39%	75,12%	434
Agente Municipal	0	0,00%	22	3,33%	100,00%	22
Fiscal Municipal	0	0,00%	4	0,61%	100,00%	4
Especialista/Informática	3	1,65%	1	0,15%	25,00%	4
Chefe de Serv. Adm. Escolar	0	0,00%	1	0,15%	100,00%	1
<b>Total</b>	<b>182</b>	<b>100,00%</b>	<b>660</b>	<b>100,00%</b>	<b>78,38%</b>	<b>842</b>

#### 8.1.4. – Descrição Sumária das Atividades

O Município de Felgueiras é uma autarquia local cujas atividades são direcionadas à concretização das atribuições que lhe estão legalmente conferidas pela Lei n.º 75/2013 de 12 de setembro, através do exercício das respetivas competências, designadamente, de consulta, de planeamento, de investimento, de gestão, de licenciamento e controlo prévio e de fiscalização.

No cumprimento das respetivas competências o Município de Felgueiras, por si só ou em articulação com outras entidades públicas ou privadas, promove e salvaguarda os interesses da respetiva população, desenvolvendo atividades nos domínios do equipamento rural e urbano, dos transportes e comunicações, da educação, do património, cultura e ciência, dos tempos livres e desporto, da ação social, da habitação, da proteção civil, do ambiente e saneamento básico, da defesa do consumidor, da promoção do desenvolvimento, do ordenamento do território e urbanismo, da cooperação.

#### 8.1.5. – Após as eleições autárquicas de 01 de outubro de 2017, o executivo camarário, eleito para o mandato 2017-2021, tomou posse no dia 25 de outubro de 2017, tendo a seguinte composição:

**Presidente:** Nuno Alexandre Martins Fonseca

Planeamento e Desenvolvimento; Ordenamento do Território e Urbanismo; Freguesias e Promoção e Cooperação.

**Vice-Presidente:** António Fernando da Silva Fernandes

Proteção Civil; Gestão Financeira e Património; Serviços Jurídicos e Contencioso; Contraordenações e Execuções Fiscais; Comunicações, Transportes e Trânsito; Energia e Polícia Municipal.

**Vereadora:** Ana Maria Medeiros Peixoto



Cultura; Educação; Atendimento e Apoio ao Múncipe; Defesa do Consumidor; Gestão de Recursos Humanos; Comunicação e Imagem e Documentação e Arquivo.

**Vereador:** Joel Rui Carvalho da Costa

Desporto, Lazer e Juventude; Turismo e Atividades Empresariais; Obras Municipais; Serviços Urbanos; Gestão de Espaços Verdes e Naturais; Gestão de Equipamentos e Espaços Públicos; Mercados e Feiras e Empreendedorismo e Empregabilidade.

**Vereadora:** Rosa Maria Sousa Pinto

Coesão e Ação Social; Proteção de Menores; Saúde; Salubridade Pública; Habitação e Equipamentos Sociais; Toponímia; Modernização Administrativa e TIC; Qualidade e Controlo Interno e Auditoria.

#### **8.1.6. – Descrição do Sistema Informático utilizado pela Contabilidade**

Financeiramente ao Município de Felgueiras aplica-se o regime financeiro das autarquias locais e das entidades intermunicipais, aprovado pela Lei n.º 75/2013, de 03 de setembro.

O Município utiliza na elaboração da sua contabilidade o Plano Oficial de Contabilidade das Autarquias Locais (POCAL) aprovado pelo Decreto-Lei n.º 54-A/99, de 22 de fevereiro.

O sistema informático utilizado que suporta a contabilidade é uma aplicação desenvolvida pela empresa MEDIDATA e que se designa por aplicação SIGMA.

A aplicação corre sobre uma base de dados Oracle que está instalada num Sistema Operativo Unix da Sun (Solaris).

Os utilizadores da base de dados de POCAL estão distribuídos por grupos de trabalho distintos tendo acesso apenas ao que lhes é necessário para a realização do seu trabalho através da distribuição de um login e uma password.

A aplicação está desenvolvida em SAGA (Sistema Assistido de Geração e Gestão de Aplicações). O SAGA é um produto de Software desenvolvido no INESC Porto (Instituto de Engenharia de Sistemas e Computadores).

Para manutenção da base de dados o SAGA recorre a um sistema de gestão de bases de dados (SGBD).

A base de dados pode ser trabalhada por pessoal especializado o que facilita por vezes a correção de erros e o ajuste às necessidades de cada entidade sem estar completamente dependente da empresa fornecedora.

Todo o trabalho de contabilidade é realizado com base na aplicação SIGMA de POCAL que por vezes é complementado com algum mapa específico. Os documentos são introduzidos e tratados automaticamente de acordo com o programa desenvolvido para o efeito e de acordo com as normas do Plano Oficial das Autarquias Locais em vigor.

#### **8.1.7. – Outras informações de acordo com notas técnicas da Resolução nº 4/2001-2ª secção do Tribunal de Contas de 18/Agosto com as alterações resultantes da Resolução n.º6/2013 - 2ª secção**



(publicada no DR, 2ª série-Nº 226 de 31 de novembro de 2013 com a indicação Resolução nº 26/2013)

**1) Montante dos fundos atribuídos ao Município**

(Un.:Euros)

FUNDOS ATRIBUÍDOS	CORRENTE	CAPITAL	TOTAL
Fundo de Equilíbrio Financeiro	8 563 366,00	951 485,00	9 514 851,00
Fundo Social Municipal	1 484 706,00		1 484 706,00
Participação no IRS	1 172 709,00		1 172 709,00
Art.º 35.º n.º 3 da Lei n.º 73/2013		319 220,00	319 220,00
<b>TOTAL</b>	<b>11 220 781,00</b>	<b>1 270 705,00</b>	<b>12 491 486,00</b>

**2) Montante dos pagamentos relativos a investimentos realizados pelo Município no ano anterior ao da gerência em apreciação**

O valor pago pelo Município, de despesa de investimento realizada no ano anterior ao da gerência em apreciação foi de 7.422.115,33 € (Conforme valor do PPI do ano de 2018).

**3) Indicação da quota-parte das amortizações e encargos financeiros resultantes de empréstimos contraídos pela AMVS – Associação de Municípios do Vale do Sousa**

Em 2019 não se verificaram transferências para a Associações de Municípios do Vale do Sousa no que respeita a amortizações e encargos financeiros resultantes de empréstimos contraídos por aquela entidade.

**4) Mapa das participações da entidade**

Em cumprimento da Resolução nº 4/2001 - 2ª secção do Tribunal de Contas de 18 de agosto com as alterações resultantes da Resolução nº 6/2013 - 2ª secção (publicada no DR, 2ª série-Nº 226 de 31 de novembro de 2013 com a indicação Resolução nº 26/2013), apresentam-se os seguintes elementos:

**a) Mapa das participações da entidade**

Mapa A: Participação em Entidades Societárias:



## A - Participações em entidades societárias

Entidade participada	Tipo de entidade	CAE	Capital	Participação no final do exercício			Forma de realização do capital		Obs.	
				Denominação	N.I.P.C.	Valor nominal subscrito	%	Valor realizado		Em espécie (montante)
1	2	3	4	5	6	7	8	9	10	11
EPF - Ensino Profissional de Felgueiras, EM	504575848	EPM	85320	376 000,00	372 240,00	99,00%	376 000,00	376 000,00		
Matadouro Regional do Vale do Sousa e Baixo Tâmega, Camagri, SA	501831894	SA	15110	6 600 000,00	55 300,00	0,84%	55 300,00	55 300,00		
Águas do Norte, SA	513606084	SA	36001	107 899 980,00	507 270,00	0,47%	507 270,00	507 270,00		
Águas do Douro e Paiva, SA	514310774	SA	36001	20 902 500,00	241 325,00	1,15%	241 235,00	241 235,00		
PTT - Parque Tecnológico da Tâmega, SA	507811623	SA	74872	50 000,00	5 000,00	10,00%	5 000,00	5 000,00		
EHF - Empresa Hidroelétrica de Felgueiras, SA	507153316	SA	35111	763 508,00	374 119,00	49,00%	374 119,00		374 119,00	
ACLEM - Arte, Cultura e Lazer, Empresa Municipal, EM	507974530	EPM	90030	2 134 287,00	2 134 287,00	100,00%	2 134 287,00	5 000,00	2 129 287,00	
FAM - Fundo de Apoio Municipal	513319182	OPCDP	84114	417 857 175,00	781 249,50	0,19%	737 846,75	737 846,75		

## Mapa B: Participação em Entidades não Societárias:

## B - Participações em entidades não societárias

Entidade participada	Tipo de entidade	CAE	Capital	Em N	Contribuição		Obs.	
					Denominação	N.I.P.C.		Forma da realização
1	2	3	4	5	6	7	8	9
ADERSOUSA - Associação de Desenvolvimento Rural das Terras do Sousa	503046337	ASU	91333		13 200,00	13 200,00		Quota
Associação de Municípios do Vale do Sousa	502599189	AM	94110	7 238 131,62				
Comunidade Intermunicipal do Tâmega e Sousa	508889910	CIFG	94995	440 644,00				
Turismo do Porto e Norte de Portugal, ER	508605435	OQA	84123	1 672 275,37	1 500,00	1 500,00		Quota
Associação Nacional de Municípios Portugueses	501627413	AM	94110		6 073,80	6 073,80		Quota

**b) Relatório e contas das sociedades comerciais previstas no artigo 3.º da Lei n.º 50/2012, de 31 de agosto, nas quais exerçam influência significativa, acompanhados dos respetivos elementos seguidamente identificados:**

- i. Ata da deliberação e aprovação do relatório e contas;**
- ii. Cópia da certificação legal de contas, se emitida;**
- iii. Relação nominal dos responsáveis.**

Enviamos como anexo cópia do relatório e contas da E.H.F. – Empresa Hidroelétrica de Felgueiras, S.A., assim como cópia da certificação legal de contas.





**c) Deliberações dos órgãos executivo e deliberativo, previstas no artigo 61.º da Lei n.º 50/2012, de 31 de agosto, bem como os estudos técnicos, económicos e jurídicos que fundamentaram o sentido da deliberação.**

Enviamos como anexo aos documentos de prestação de contas, cópia da minuta da ata n.º 04 de 21/02/2013 da deliberação de Câmara dos pontos 12 e 13.

Ponto 12: *"Proposta de alienação da participação que o Município de Felgueiras detém no capital social da "CARNAGRI – Matadouro Regional do Vale do Sousa e Baixo Tâmega, S.A."*

Ponto 13: *Proposta de alienação da participação que o Município de Felgueiras detém no capital social da "PTT – Parque Tecnológico do Tâmega, S.A."*

**d) Planos de integração ou internalização referidos no n.º 12 do artigo 62.º da Lei n.º 50/2012, de 31 de agosto.**

Inexistente no ano 2019.

**e) Mapa da alienação da totalidade ou de parte do capital social de empresas locais e de outras sociedades comerciais (anexo 2) e cópias dos respetivos documentos comprovativos.**

Inexistente no ano 2019.

**f) Identificação de eventuais medidas adotadas no âmbito do artigo 65.º da Lei n.º 133/2013, de 3 de outubro.**

Inexistente no ano 2019.



## **8.2 – NOTAS AO BALANÇO E À DEMONSTRAÇÃO DE RESULTADOS**

As demonstrações financeiras, balanço e demonstração de resultados, foram preparadas de acordo com as disposições do POCAL e os princípios nele consagrados.

As notas que a seguir se desenvolvem, respeitam a numeração definida pelo POCAL, dos pontos 8.2.1 ao 8.2.32, fazendo referência também aqueles que não têm aplicabilidade.

**8.2.1 – Indicação e justificação das disposições do POCAL que, em casos excepcionais devidamente fundamentados e sem prejuízo do legalmente estabelecido, tenham sido derogadas e dos respectivos efeitos no balanço e demonstração de resultados, tendo em vista a necessidade de estes darem uma imagem verdadeira e apropriada do ativo, do passivo e dos resultados da autarquia.**

Na elaboração das demonstrações financeiras não foram derogadas quaisquer disposições do POCAL, que tenham efeitos na imagem verdadeira e apropriada do ativo, passivo e resultados da autarquia.

**8.2.2 – Indicação e comentário das contas do balanço e da demonstração de resultados cujos conteúdos não sejam comparáveis com os do exercício anterior.**

As contas do balanço e demonstração de resultados são comparáveis com as do exercício anterior, não tendo sido alterados procedimentos, regras e políticas contabilísticas, relativamente aos critérios definidos para os exercícios anteriores.

**8.2.3 – Critérios valorimétricos utilizados referentes às várias rubricas do balanço e da demonstração de resultados, bem como métodos de cálculo respeitantes aos ajustamentos de valor, designadamente amortizações e provisões.**

O ativo imobilizado foi registado com base nos valores de avaliação atribuídos no processo de inventariação e avaliação dos mesmos, até ao exercício de 2002 – inventário inicial realizado pela SIGHT, e posteriormente ao custo de aquisição ou ao custo de produção, sendo o custo de aquisição determinado pela soma do respetivo preço de compra com os gastos suportados direta ou indiretamente para o colocar no seu estado atual. O custo de produção de um bem determina-se pela soma dos custos das matérias-primas e outros materiais diretos consumidos, da mão-de-obra direta e de outros gastos gerais de fabrico necessariamente suportados para o produzir e colocar no estado em que se encontra. Os custos de distribuição, de administração geral e financeiros não estão incorporados no custo de produção.

Tratando-se de ativos do imobilizado obtidos a título gratuito considera-se o valor resultante da avaliação ou o valor patrimonial definido nos termos legais ou, caso não exista disposição aplicável, o valor resultante da avaliação segundo critérios técnicos que se adequem à natureza desses bens. Caso este critério não seja exequível, o imobilizado assume o valor zero até ser objeto de uma grande reparação, assumindo então o montante desta.





De acordo com a nota 4.1.11 dos critérios de valorimetria estabelecidos no POCAL os bens do ativo imobilizado não são suscetíveis de reavaliação, salvo se existirem normas que a autorizem e que definam os respetivos critérios de valorização.

### **Bens do domínio público**

Estão incluídos no ativo imobilizado os bens do domínio público sob administração e controlo da autarquia, estejam ou não afetos à atividade operacional da autarquia. A valorização destes bens está efetuada de acordo com os critérios valorimétricos acima enunciados.

### **Imobilizações incorpóreas**

Não aplicável, por não existirem imobilizações incorpóreas.

### **Imobilizações corpóreas**

Todas as contas estão valorizadas de acordo com os critérios valorimétricos acima enunciados.

### **Investimentos financeiros**

As participações financeiras foram registadas com base no custo de aquisição e nos valores atribuídos aos bens, nos casos de entradas em espécie, reduzidas de eventuais provisões para partes de capital que eventualmente se mostrem necessárias.

### **Amortizações**

As amortizações dos bens do ativo imobilizado são calculadas de acordo com o método das quotas constantes, anuais, e baseia-se na estimativa do período de vida útil e no custo de aquisição e produção.

As taxas de amortização são as previstas no CIBE – Cadastro e Inventário dos Bens do Estado, aprovado pela portaria n.º 671/2000, de 17 de abril.

### **Existências**

As existências são valorizadas ao custo de aquisição ou produção determinados de acordo com as regras indicadas para o imobilizado.

**Dívidas de e a terceiros**

As dívidas de e a terceiros são expressas pelas importâncias constantes dos documentos que as titulam.

Não existem dívidas expressas em moeda diferente do euro.

Os valores registados foram ajustados através da constituição ou reforço das provisões para fazer face aos riscos de cobrança ou às contingências detetadas.

**Disponibilidades**

As disponibilidades de caixa e de depósitos em instituições financeiras são expressas pelos montantes dos meios de pagamento e dos saldos de todas as contas de depósito, respetivamente.

Não existem disponibilidades expressas em moeda diferente do euro.

**Acréscimos e diferimentos**

A autarquia regista os seus proveitos e custos de acordo com o princípio de especialização do exercício, pelo qual os proveitos e os custos são reconhecidos quando obtidos ou incorridos, independentemente do momento em que são recebidos ou pagos.

**8.2.4 – Cotações utilizadas para a conversão em euros das operações registadas em contas incluídas no balanço e na demonstração de resultados originariamente expressas em moeda estrangeira**

Não existem operações em moeda estrangeira.

**8.2.5 – Situações em que o resultado do exercício foi afetado****Por valorimetrias diferentes das previstas no capítulo 4 «Critérios de valorimetria»;**

Não houve valorimetrias diferentes das previstas no capítulo 4 "Critérios de valorimetria".

**Por amortizações do ativo imobilizado superiores às adequadas;**

No exercício, não foram efetuadas amortizações superiores às adequadas.

**Por provisões extraordinárias respeitantes ao ativo.**

Não houve provisões extraordinárias.

**8.2.6 – Comentário às contas 431 «Despesas de Instalação» e 432 «Despesas de Investigação e Desenvolvimento»**

Não aplicável, por não existirem este tipo de despesas.

**8.2.7 – Movimentos ocorridos nas rubricas do ativo imobilizado constantes do balanço e nas respetivas amortizações e provisões, de acordo com os quadros seguintes:****Ativo Bruto**

(Un.:Euro)

RUBRICAS	SALDO INICIAL	REAVALIAÇÃO/ AJUSTAMENTO	AUMENTOS	ALIENAÇÕES	TRANSFERÊNCIAS E ABATES	SALDO FINAL
<b>Bens de Domínio Público</b>						
Terrenos e Recursos Naturais	1 666 876,75	0,00	500 125,00	0,00	0,00	2 167 001,75
Edifícios						
Outras construções e Infraestr.	122 603 797,83	0,00	4 275 664,59	0,00	9 862,81	126 869 599,61
Bens do Pat. Hist., Art. Cultural	0,00					
Outos Bens Domínio Público	122 806,97	0,00	0,00	0,00	0,00	122 806,97
Imobilizações em Curso	3 286 328,40	0,00	3 248 733,16	0,00	3 124 793,11	3 410 268,45
Ad. Por Conta B. D. Público	221 100,00	0,00	792 284,79	0,00	221 100,00	792 284,79
<b>TOTAL</b>	<b>127 900 909,95</b>	<b>0,00</b>	<b>8 816 807,54</b>	<b>0,00</b>	<b>3 355 755,92</b>	<b>133 361 961,57</b>
<b>De imobilizações Corpóreas</b>						
Terrenos e Recursos Naturais	36 677 763,41	0,00	412 500,00	0,00	143 300,00	36 946 963,41
Edifícios e Outras Construções	114 884 080,26	0,00	2 350 818,13	0,00	6 578,28	117 228 320,11
Equipamento Básico	6 897 204,18	0,00	489 430,32	0,00	8 341,50	7 378 293,00
Equipamento de Transporte	2 720 178,99	0,00	40 348,39	0,00	0,00	2 760 527,38
Ferramentas e Utensílios	136 143,04	0,00	1 097,49	0,00	0,00	137 240,53
Equipamento Administrativo	3 274 355,17	0,00	127 555,70	0,00	20 391,27	3 381 519,60
Taras e Vasilhame	0,00	0,00	0,00	0,00	0,00	0,00
Outras Imobilizações Corpóreas	97 556,97	0,00	0,00	0,00	4 652,67	92 904,30
Imobilizações em Curso	15 028 969,50	0,00	3 465 446,89	0,00	7 079 705,07	11 414 711,32
Ad. Por Conta Imob. Corpóreas	29 000,00	0,00	98 000,00	0,00	0,00	127 000,00
<b>TOTAL</b>	<b>179 745 251,52</b>	<b>0,00</b>	<b>6 985 196,92</b>	<b>0,00</b>	<b>7 262 968,79</b>	<b>179 467 479,65</b>
<b>De Investimentos Financeiros:</b>						
Partes de Capital	3 689 541,00	0,00	0,00	0,00	0,00	3 689 541,00
Obrigações e Títulos Participação	781 249,50	0,00	0,00	0,00	0,00	781 249,50
Investimentos em Imóveis:						
Terrenos e Recursos Naturais						
Edifícios e Outras Construções						
Outras aplicações Financeiras:						
Depósitos em Instituições Finan.						
Títulos da Dívida Pública						
Outros Títulos						
Imobilizações em Curso						
Adiantament. por conta Inv. Fin.						
<b>TOTAL</b>	<b>4 470 790,50</b>	<b>0,00</b>	<b>0,00</b>	<b>0,00</b>	<b>0,00</b>	<b>4 470 790,50</b>
<b>TOTAL GERAL</b>	<b>312 116 951,97</b>	<b>0,00</b>	<b>15 802 004,46</b>	<b>0,00</b>	<b>10 618 724,71</b>	<b>317 300 231,72</b>

Ver notas explicativas para os movimentos do quadro supra nos pontos seguintes.

**Mapa de Amortizações e Provisões**

(Un.: Euro)

RUBRICAS	SALDO INICIAL	REFORÇO		REGULARIZAÇÕES	SALDO FINAL
		ANOS ANTERIORES	EXERCÍCIO		
<b>Bens de Domínio Público</b>					
Terrenos e Recursos Naturais					
Edifícios					
Outras construções e Infraestr.	100 614 802,40	153 457,02	4 317 099,82	0,00	105 085 359,24
Bens do Pat. Hist., Art. Cultural					
Outros Bens Domínio Público	24 561,40	0,00	5 170,82	0,00	29 732,22
Imobilizações em Curso					
Ad. Por Conta B. D. Público					
<b>TOTAL</b>	<b>100 639 363,80</b>	<b>153 457,02</b>	<b>4 322 270,64</b>	<b>0,00</b>	<b>105 115 091,46</b>
<b>De imobilizações Corpóreas</b>					
Terrenos e Recursos Naturais					
Edifícios e Outras Construções					
Equipamento Básico	6 007 323,77	25 098,21	237 850,32	8 341,50	6 261 930,80
Equipamento de Transporte	2 498 776,36	0,00	63 190,98	0,00	2 561 967,34
Ferramentas e Utensílios	128 889,45	0,00	3 544,06	0,00	132 433,51
Equipamento Administrativo	3 063 863,57	0,00	125 433,25	20 391,27	3 168 905,55
Taras e Vasilhame	0,00	0,00	0,00	0,00	0,00
Outras Imobilizações Corpóreas	5 812,63	0,00	6 858,99	0,00	12 671,62
Imobilizações em Curso	0,00	0,00	0,00	0,00	0,00
<b>TOTAL</b>	<b>47 748 497,84</b>	<b>322 663,43</b>	<b>3 817 921,46</b>	<b>28 732,77</b>	<b>51 860 349,96</b>
<b>De Investimentos Financeiros:</b>					
Partes de Capital					
Obrigações e Títulos Participação	201 338,06	0,00	126 892,96	0,00	328 231,02
Investimentos em Imóveis:					
Terrenos e Recursos Naturais					
Edifícios e Outras Construções					
Outras aplicações Financeiras:					
Depósitos em Instituições Finan.					
Títulos da Dívida Pública					
Outros Títulos					
Imobilizações em Curso					
Adiantament. por conta Inv. Fin.					
<b>TOTAL</b>	<b>201 338,06</b>	<b>0,00</b>	<b>126 892,96</b>	<b>0,00</b>	<b>328 231,02</b>
<b>TOTAL GERAL</b>	<b>148 589 199,70</b>	<b>476 120,45</b>	<b>8 267 085,06</b>	<b>28 732,77</b>	<b>157 303 672,44</b>

**8.2.8 – Desagregação das rubricas dos Mapas do Ativo Bruto e de Amortizações e Provisões**

Em conformidade com o referenciado no POCAL, o Mapa do Ativo Bruto e das Amortizações e Provisões foi, no que concerne, a cada uma das contas Patrimoniais desagregado por:

- Descrição do ativo imobilizado. À exceção dos Edifícios, Outras Construções e Viaturas, desagregado por elemento, o ativo imobilizado foi descrito por grupos homogéneos;
- Datas de aquisição e de reavaliação, valores de aquisição, taxas de amortização, amortizações do exercício e acumuladas, alienações, transferências e abates e valores líquidos de cada elemento do ativo imobilizado.



## 42 - Imobilizações Corpóreas

### 42.1 - Terrenos e Recursos Naturais

Em 2019 verificou-se um aumento nesta rubrica, não existindo alienações conforme se pode constatar no quadro seguinte:

CONTA PATRIMONIAL	DESCRIÇÃO	SALDO INICIAL	AUMENTOS	ALIENAÇÕES	TRANSFERÊNCIAS	SALDO FINAL
42.1	<b>Terrenos e recursos naturais</b>	<b>36 677 763,41</b>	<b>412 500,00</b>	<b>0,00</b>	<b>143 300,00</b>	<b>36 946 963,41</b>
	Terreno denominado "Tapada das Maceiras e Campo e Mato de Maceira"		125 000,00			125 000,00
	Terreno "Plano das Portas da Cidade"		287 500,00			287 500,00
	Cancelamento de Hipoteca Voluntária para Garantia do Montante da Caução				38 000,00	38 000,00
	Doação à Associação Humanitária de Bombeiros Voluntários de Felgueiras				105 300,00	105 300,00
	<b>TOTAL</b>	<b>36 677 763,41</b>	<b>412 500,00</b>	<b>0,00</b>	<b>143 300,00</b>	<b>36 946 963,41</b>

A rubrica Terrenos e Recursos Naturais foi aumentada pelas aquisições, com a seguinte finalidade:

- Terreno "Tapada das Maceiras e Campo e mato de Maceira" destinado aos serviços Operativos da Câmara Municipal de Felgueiras;
- Terreno "Plano das Portas da Cidade" destinado às infraestruturas do Plano de Pormenor das Portas da Cidade.
- Cancelamento de Hipoteca do Lote nº 4 do Loteamento de Posmil
- Doação à Associação Humanitária dos Bombeiros Voluntários de Felgueiras de Terreno da Escola Profissional Felgueiras

### 42.2 - Edifícios e outras construções

São considerados nesta rubrica todos os edifícios e construções construídos, adquiridos ou transferidos para a Câmara Municipal, assim como as grandes reparações, beneficiações e arranjos exteriores efetuados.

Em 2019 verificou-se um acréscimo no valor de 2.350.818,13€ e uma diminuição no valor de 6 578,28€ resultante de autos de revisão de preços a negativo, descritos pelos seguintes factos patrimoniais:







Os aumentos verificaram-se pela transferência de imóveis do imobilizado em curso para imobilizado corpóreo.

DESCRIÇÃO	ANO DE REGISTO	AUMENTOS - AQUISIÇÕES / TRANSFERÊNCIAS	ANOS ANTERIORES	AMORTIZAÇÕES		
				EXERCÍCIO	ACUMULADAS	REGULARIZAÇÕES
Edifícios	2019	1 625 700,05	231 603,55	1 519 484,76	1 751 088,31	0,00
Outras Construções	2019	725 118,08	65 961,67	1 861 559,10	1 927 520,77	0,00
<b>TOTAL</b>		<b>2 350 818,13</b>	<b>297 565,22</b>	<b>3 381 043,86</b>	<b>3 678 609,08</b>	<b>0,00</b>

#### 42.3 - Equipamento básico

No equipamento básico verificaram-se os seguintes factos patrimoniais:

(Un.: Euro)

DESCRIÇÃO	ANO	AUMENTO	DIMINUIÇÃO
Instalações Municipais	2019	1 365,58	0,00
Serviços Municipais	2019	37 996,60	24,94
Ação Social	2019	3 259,98	0,00
Saneamento	2019	18 232,49	0,00
Abastecimento de água	2019	122 384,98	0,00
Parques e Jardins	2019	81 854,46	0,00
Equipamento básico diverso	2019	207 025,68	8 316,56
Biblioteca	2019	3 973,66	0,00
Internalização da EMAFEL	2019	13 336,89	0,00
<b>TOTAL</b>		<b>489 430,32</b>	<b>8 341,50</b>

As diminuições evidenciadas são provenientes de abate de bens ao inventário municipal, de acordo com o previsto no artigo 18º do Regulamento e Cadastro do Património do Município e no artigo 108.º da Norma do Controlo Interno.

#### 42.4 - Equipamento de transporte

No Equipamento de Transporte, no ano de 2019, verificaram-se os seguintes factos patrimoniais:

DESCRIÇÃO	DATA DE REGISTO	VALOR DE AQUISIÇÃO	TAXA DE AMORTIZAÇÃO	AMORTIZAÇÕES		ALIENAÇÕES	VALOR LÍQUIDO
				EXERCÍCIO	ACUMULADAS		
Capinadeira Gandra 1500 C/Card	22/03/2019	1 720,43	12,50%	215,05	215,05	0,00	1 505,38
Renault Kangoo Euro6 Normal Business Energy 1.5 D	26/07/2019	17 800,97	12,50%	2 225,12	2 225,12	0,00	15 575,85
Tractor Agrícola Fiat 55-56-DTL M/B Matrícula 91-32-HT	30/12/2019	1 457,54	50,00%	728,77	728,77	0,00	728,77
Renault Kangoo VCL	14/03/2019	1 394,28	100,00%	1 394,28	1 394,28	0,00	0,00
Reboque Sistema Adquirido com o Trator 91-29-VP em 2003/11/06	11/07/2019	2 886,86	100,00%	2 886,86	2 886,86	0,00	0,00
Mercedes Benz Sprint	03/07/2019	2 212,78	100,00%	2 212,78	2 212,78	0,00	0,00
Peugeot 306 75QJY2	03/07/2019	739,27	100,00%	739,27	739,27	0,00	0,00
Volvo FL 10-44 (4x2) KH	11/07/2019	2 177,16	100,00%	2 177,16	2 177,16	0,00	0,00
Tractor Agrícola Fiat 55-56-DTL M/B Matrícula 91-37-HT	07/06/2019	354,24	100,00%	354,24	354,24	0,00	0,00
Wolkswagen Golf 1.9 TDI 100 Generation SP	27/12/2019	1 119,30	33,33%	373,10	373,10	0,00	746,20
Mini Autocarro Toyota Optimo 2K	18/12/2019	8 485,56	20,00%	1 697,11	1 697,11	0,00	6 788,45
<b>TOTAL</b>		<b>40 348,39</b>		<b>15 003,74</b>	<b>15 003,74</b>	<b>0,00</b>	<b>25 344,65</b>



Os equipamentos de transporte referenciados, deve-se à aquisição de uma capinadeira (máquina para acoplar aos tratores para realização de limpeza em terrenos da autarquia), um veículo ligeiro marca Renault Kangoo adaptada para transporte de animais vivos para o canil/gatil.

Os valores dos restantes equipamentos, são referentes a intervenções consideradas grandes reparações em vários veículos.

#### 42.5 - Ferramentas e utensílios

Nesta rubrica verificaram-se os seguintes factos patrimoniais:

(Un.: Euro)

DESCRIÇÃO	ANO	AUMENTO	DIMINUIÇÃO
Ferramentas e Utensílios	2019	1 097,49	0,00
<b>TOTAL</b>		<b>1 097,49</b>	<b>0,00</b>

#### 42.6 - Equipamento administrativo

Nesta rubrica verificaram-se os seguintes factos patrimoniais:

(Un.: Euro)

DESCRIÇÃO	ANO	AUMENTO	DIMINUIÇÃO
Equipamento Administrativo	2019	127 555,70	20 391,27
<b>TOTAL</b>		<b>127 555,70</b>	<b>20 391,27</b>

A diminuição deve-se ao abate de equipamento obsoleto e artigos de reduzido valor.

#### 42.9 - Outras imobilizações corpóreas

Nesta rubrica verificaram-se os seguintes factos patrimoniais:

(Un.: Euro)

DESCRIÇÃO	ANO	AUMENTO	DIMINUIÇÃO
Fundos Bibliográficos	2019	0,00	4 652,67
<b>TOTAL</b>		<b>0,00</b>	<b>4 652,67</b>

A diminuição deve-se ao facto de serem abatidos jornais e revistas.



OBJECTIVO	CÓDIGO DA CLASSIFIC. ECONOMICA	CÓDIGO/ANO/TIPO/NÚMERO DO PROJ. ACÇÃO	DESCRIÇÃO	FORMA DE REALIZAÇÃO	FONTE DE FINANCIAMENTO			DATAS		MONTANTE PREVISTO			MONTANTE EXECUTADO			EXEC. FINAN. ANUAL CTEIRA GLOBAL § (a) & (b)		
					AC	AA	FC	INÍCIO	FIM	ANOS ANTERIORES	ANO	TOTAL	ANOS ANTERIORES	ANO	TOTAL			
								A. TRANSPORTAR ***										
	0102/06020305	0101	2019	A 22				DECISÕES JUDICIAIS										
							16.912.364,46		39.250.162,06		56.162.526,52		14.448.185,44		14.448.185,44			
							1,00		1,00		1,00							
							16.912.364,46		39.250.162,06		56.162.527,52		14.448.185,44		14.448.185,44		85,43	25,73
							TOTAL GERAL *****											

**Anotações**

- a) Execução Financeira Anual = (Executado no Ano \* 100) / Previsto no Ano
- b) Execução Financeira Global = (Total Executado \* 100) / (Realizado em Anos Anteriores + Total Previsto)

O PRESIDENTE DA CÂMARA

Em \_\_\_\_\_ de \_\_\_\_\_

Em \_\_\_\_\_ de \_\_\_\_\_



OBJECTIVO PROGRAMA	DESCRIÇÃO	MONTANTE PREVISTO			MONTANTE EXECUTADO			EXEC. FINAN CEIRA GLOBAL € (b)	EXEC. FINAN CEIRA GLOBAL € (a)
		ANO	ANOS SEGUINTES	TOTAL	ANOS ANTERIORES	ANO	TOTAL		
1.	FUNÇÕES GERAIS	5.638.113,42	10.901.823,90	16.539.937,32		4.442.397,06	4.442.397,06	78.79	26.86
1.1.	SERVIÇOS GERAIS DA ADMINISTRAÇÃO PÚBLICA	5.474.110,42	10.901.823,90	16.375.934,32		4.292.353,25	4.292.353,25	78.41	26.21
1.1.1.	ADMINISTRAÇÃO GERAL	5.474.110,42	10.901.823,90	16.375.934,32		4.292.353,25	4.292.353,25	78.41	26.21
1.1.1.1.	INSTALAÇÕES MUNICIPAIS	526.250,02	1.962.500,00	2.488.750,02		408.932,51	408.932,51	77.71	16.43
1.1.1.2.	SERVIÇOS MUNICIPAIS	4.947.860,40	8.939.323,90	13.887.184,30		3.883.420,74	3.883.420,74	78.49	27.96
1.2.	SEGURANÇA E OBRAS PÚBLICAS	164.003,00		164.003,00		150.043,81	150.043,81	91.49	91.49
1.2.1.	PROTEÇÃO CIVIL E LUTA CONTRA INCÊNDIOS	164.003,00		164.003,00		150.043,81	150.043,81	91.49	91.49
2.	FUNÇÕES SOCIAIS	16.512.820,46	50.449.941,06	66.962.761,52		12.833.891,82	12.833.891,82	77.72	19.17
2.1.	EDUCAÇÃO	3.135.311,33	6.705.755,70	9.841.067,03		2.394.783,69	2.394.783,69	76.38	24.33
2.1.1.	ENSINO NÃO SUPERIOR	547.334,33	3.865.416,00	4.412.750,33		142.648,33	142.648,33	26.06	3.23
2.1.1.1.	ENSINO PRÉ-PRIMARIO	1.650,00	45.000,00	46.650,00					
2.1.1.2.	ENSINO BÁSICO(1º. CICLO)	261.390,33	2.090.000,00	2.351.390,33		108.427,44	108.427,44	41.48	4.61
2.1.1.3.	ENSINO BÁSICO E SECUNDARIO	284.294,00	1.730.416,00	2.014.710,00		34.220,89	34.220,89	12.04	1.70
2.1.2.	SERVIÇOS AUXILIARES DE ENSINO	2.587.977,00	2.840.339,70	5.428.316,70		2.252.135,36	2.252.135,36	87.02	41.49
2.3.	SEGURANÇA E AÇÕES SOCIAIS	139.450,00	277.200,00	416.650,00		107.760,21	107.760,21	77.28	25.86
2.3.2.	AÇÃO SOCIAL	139.450,00	277.200,00	416.650,00		107.760,21	107.760,21	77.28	25.86
2.4.	HABITATAÇÃO E SERVIÇOS COLECTIVOS	9.903.456,33	35.540.945,39	45.444.401,72		7.719.284,02	7.719.284,02	77.95	16.99
2.4.1.	HABITATAÇÃO	70.145,75	425.000,00	495.145,75		64.845,71	64.845,71	92.44	13.10
2.4.2.	ORNAMENTO DO TERRITÓRIO	3.031.596,18	10.473.944,39	13.505.540,57		1.844.127,08	1.844.127,08	60.83	13.65
2.4.3.	SANEAMENTO	1.651.157,52	6.100.000,00	7.751.157,52		1.284.206,28	1.284.206,28	76.56	16.31
2.4.4.	ABASTECIMENTO DE ÁGUA	2.265.116,34	7.275.000,00	9.540.116,34		1.859.693,35	1.859.693,35	82.10	19.49
2.4.5.	RESÍDUOS SÓLIDOS	2.409.861,04	4.696.000,00	12.105.861,04		2.316.358,84	2.316.358,84	96.12	19.13
2.4.6.	PROTEÇÃO MEIO AMBIENTE E CONSERVAÇÃO DA NATUREZA	475.579,50	1.571.001,00	2.046.580,50		370.052,76	370.052,76	77.81	18.08
2.4.6.1.	PARQUES E JARDINS	51.051,00	643.000,00	694.051,00					
2.4.6.2.	CEMITÉRIOS	383.535,50	873.001,00	1.256.536,50		345.032,50	345.032,50	89.96	27.46
2.4.6.3.	CENTRO DE RECOLHA E PROTEÇÃO DE ANIMAIS	40.993,00	55.000,00	95.993,00		25.020,26	25.020,26	61.04	26.06
2.5.	SERVIÇOS CULTURAIS,RECREATIVOS E RELIGIOSOS	3.334.602,80	7.192.039,97	11.260.642,77		2.612.063,90	2.612.063,90	78.33	23.20
2.5.1.	CULTURA	1.501.080,40	2.992.001,00	4.493.081,40		1.210.620,96	1.210.620,96	60.65	26.94
2.5.2.	DESPORTO RECREIO E LAZER	1.833.522,40	4.934.038,97	6.767.561,37		1.401.442,94	1.401.442,94	76.43	20.71
3.	FUNÇÕES ECONÓMICAS	2.224.731,14	10.772.933,68	12.997.664,82		1.503.962,98	1.503.962,98	67.60	11.57
3.2.	INDÚSTRIA ENERGIA	29.525,71	795.000,00	824.525,71		9.494,20	9.494,20	32.16	1.15
3.3.	TRANSPORTES E COMUNICAÇÕES	2.077.894,43	9.240.933,68	11.318.828,11		1.412.880,63	1.412.880,63	68.00	12.48
3.3.1.	TRANSPORTES RODOVIARIOS	2.077.894,43	9.240.933,68	11.318.828,11		1.412.880,63	1.412.880,63	68.00	12.48
3.3.1.1.	COMUNICAÇÕES	2.038.327,12	8.983.933,68	11.022.260,80		1.404.141,34	1.404.141,34	68.89	12.74
3.3.1.2.	SINALIZAÇÃO	34.567,31	232.000,00	266.567,31		8.739,29	8.739,29	25.28	3.28
3.3.1.3.	TRANSPORTES	5.000,00	25.000,00	30.000,00					
3.4.	COMERCIO E TURISMO	98.004,00	506.000,00	604.004,00		74.642,81	74.642,81	76.16	12.36
3.4.1.	MERCADOS E FEIRAS	2.501,00	215.000,00	217.501,00		195,84	195,84	7.83	0.09
3.4.2.	TURISMO	95.503,00	291.000,00	386.503,00		74.446,97	74.446,97	77.95	19.26
3.5.	OUTRAS FUNÇÕES ECONOMICAS	19.307,00	231.000,00	250.307,00		6.945,34	6.945,34	35.97	2.77
4.	OUTRAS FUNÇÕES	2.584.016,88	8.172.059,54	10.756.076,42		2.046.684,11	2.046.684,11	79.21	19.03
4.2.	TRANSFERÊNCIAS ENTRE ADMINISTRAÇÕES	1.288.150,00	4.860.782,55	6.148.932,55		951.403,47	951.403,47	73.86	15.47
4.2.1.	JUNTAS DE FREGUESIA	1.288.150,00	4.860.782,55	6.148.932,55		951.403,47	951.403,47	73.86	15.47
4.3.	DIVERSAS NÃO ESPECIFICADAS	1.295.866,88	3.311.276,99	4.607.143,87		1.095.280,64	1.095.280,64	84.52	23.77
4.3.3.	TRANSFERÊNCIAS DE CAPITAL	240.372,25	44.902,75	285.275,00		169.514,54	169.514,54	70.52	59.42
4.3.4.	PROJETO FINANCIA	1,00	1,00	1,00					
4.3.5.	BENS DE CAPITAL	1.055.487,63	3.194.463,24	4.249.950,87		925.766,10	925.766,10	87.71	21.78
4.3.6.	ORÇAMENTO PARTICIPATIVO PARA AS FREGUESIAS	3,00	20.000,00	20.003,00					
4.3.7.	TRANSFERÊNCIAS CORRENTES	2,00	51.911,00	51.913,00					
4.3.8.	DECISÕES	1,00	1,00	1,00					
TOTAL GERAL		26.959.681,90	80.296.758,18	107.256.440,08		20.826.935,97	20.826.935,97	77.25	19.42

Anotações

- a) Execução Financeira Anual = (Executado no Ano \* 100) / Previsto no Ano
- b) Execução Financeira Global = (Total Executado \* 100) / (Realizado em Anos Anteriores + Total Previsto)









OBJECTIVO	CÓDIGO DA CLASSIFIC. ECONOMICA	CÓDIGO/ANO/TIPO/NUMERO DO PROJ. ACÇÃO	DESCRIÇÃO	FORMA DE REALIZAÇÃO	FONTE DE FINANCIAMENTO			DATAS		MONTANTE EXECUTADO			EXEC. FINAN. CEIRA ANUAL GLOBAL										
					AC	AA	FC	ANO	INICIO	FIM	ANOS ANTERIORES	ANO		TOTAL	TOTAL								
2.1.2.	0102/04080202	2002	Serviços auxiliares de ensino APOIOS SOCIAIS TRANSFERÊNCIAS FAMILIAR TRANSFERENTES ESCOLARES CIRCUITOS REFEIÇÕES ESCOLARES REFEIÇÕES ESCOLARES REFEIÇÕES ESCOLARES-FRUTAS E HORRÍCOLAS REFEIÇÕES ESCOLARES-AÇÕES DE SENSIBILIZAÇÃO PROFECOLO REFEIÇÕES ORÇAMENTO PARTICIPATIVO PARA A EDUCAÇÃO ORÇAMENTO PARTICIPATIVO PARA A EDUCAÇÃO	OUTRA	100.0	A TRANSSPORTAR ***	2012/01/01	2019/12/31	6.185.437,75	14.767.239,90	20.952.687,65	4.585.045,39	4.585.045,39	87.02	41.49								
		2002														2.587.977,00	2.940.339,70	5.428.316,70	2.252.135,36	2.252.135,36	87.02	41.49	
		2002														3.000,00	3.000,00	3.000,00	2.205,19	2.205,19	73.51	73.51	
		2002														3.000,00	3.000,00	3.000,00	2.205,19	2.205,19	73.51	73.51	
		2002														619.633,00	300.000,00	919.633,00	541.292,28	541.292,28	87.36	87.36	
		2002														619.633,00	300.000,00	919.633,00	541.292,28	541.292,28	87.36	87.36	
		2002														1.938.091,00	2.520.339,70	4.458.430,70	1.697.202,96	1.697.202,96	87.57	87.57	
		2002														1.917.589,00	2.520.339,70	4.437.928,70	1.693.227,18	1.693.227,18	88.30	88.30	
		2002														20.001,00	20.001,00	20.001,00	3.975,78	3.975,78	19.88	19.88	
		2002														500,00	500,00	500,00	1,00	1,00	1,00	1,00	
		2002														3,00	20.000,00	20.003,00	3,00	20.000,00	20.003,00	3,00	20.000,00
		2002														3,00	20.000,00	20.003,00	3,00	20.000,00	20.003,00	3,00	20.000,00
		2002														1,00	1,00	1,00	1,00	1,00	1,00	1,00	1,00
		2002														27.250,00	27.250,00	27.250,00	11.434,93	11.434,93	41.96	41.96	
		2.3.														0102/020210	2002	INICIATIVAS/PROJETOS PARA A EDUCAÇÃO INICIATIVAS/PROJETOS PARA A EDUCAÇÃO Segurança e acção sociais APOIOS SOCIAIS APOIO A TERCEIRA IDADE / TRANSPORTES APOIO A TERCEIRA IDADE - MEDICAMENTOS APARCAMENTOS DE VIDA PROTEGIDA EQUIPAMENTO BÁSICO UNIDADE DE SAÚDE MÓVEL AQUISIÇÃO APOIO AO PLANO DE VACINAÇÃO TRANSFERÊNCIAS FAMILIAR APOIO AO PLANO DE PROMOÇÃO DE NATALIDADE TRANSFERÊNCIAS FAMILIAR (CHEQUE RECEM-NASCIDO) APOIO AOS ESTUDANTES PREMIOS DE MÉRITO ALUGAMENTO PARA ESTUDANTES MEDIDAS DE APOIO ECONÓMICO-SOCIAL MEDIDAS DE APOIO ECONÓMICO-SOCIAL CENTRO MUNICIPAL DE VOLUNTARIADO CONVÍVIO SENIOR CONVÍVIO SENIOR FELZEIRAS A sorrir FELZEIRAS A sorrir Habitação e serviços colectivos Habitação HABITAÇÃO SOCIAL MANUTENÇÃO	OUTRA	100.0	A TRANSSPORTAR ***	2019/01/01	2020/12/31
2002	5.650,00		5.650,00	5.650,00	4.285,48	4.285,48	75.85	7.70															
2002	1,00		1,00	1,00	1,00	1,00	1,00	1,00															
2002	1,00		1,00	1,00	1,00	1,00	1,00	1,00															
2002	1,00		1,00	1,00	1,00	1,00	1,00	1,00															
2002	1,00		1,00	1,00	1,00	1,00	1,00	1,00															
2002	10.000,00		10.000,00	10.000,00	5.348,03	5.348,03	68.12	8.48															
2002	13.000,00		10.000,00	23.000,00	1.062,55	1.062,55	88.30	14.36															
2002	13.000,00		10.000,00	23.000,00	1.062,55	1.062,55	88.30	14.36															
2002	7.002,00		7.002,00	7.002,00	4.285,48	4.285,48	75.84	7.70															
2002	7.001,00		7.001,00	7.001,00	4.285,48	4.285,48	75.84	7.70															
2002	1,00		1,00	1,00	1,00	1,00	1,00	1,00															
2002	26.804,00		202.000,00	228.804,00	26.174,68	26.174,68	97.65	11.44															
2002	26.804,00		200.000,00	226.804,00	26.174,68	26.174,68	97.66	11.54															
2002	26.800,00		26.800,00	26.800,00	26.174,68	26.174,68	97.67	11.54															
2002	3,00	2.000,00	2.003,00	3,00	2.000,00	2.003,00	3,00	2.000,00															
2002	1,00	1,00	1,00	1,00	1,00	1,00	1,00																
2002	56.502,00	56.502,00	56.502,00	56.502,00	56.502,00	99.71	99.71																
2002	56.502,00	56.502,00	56.502,00	56.502,00	56.502,00	99.71	99.71																
2002	56.501,00	56.501,00	56.501,00	56.337,50	56.337,50	99.71	99.71																
2002	28.288,00	28.288,00	28.288,00	28.288,00	28.288,00	99.97	99.97																
2002	9.903.656,33	35.540.945,39	45.444.601,72	7.719.284,02	7.719.284,02	77.95	16.99																
2002	70.145,75	425.000,00	495.145,75	64.845,71	64.845,71	92.44	13.10																
2002	68.145,75	225.000,00	293.145,75	64.845,71	64.845,71	95.16	22.12																
2002	68.145,75	225.000,00	293.145,75	64.845,71	64.845,71	95.16	22.12																





OBJECTIVO	CÓDIGO DA CLASSIFIC. ECONÓMICA	CÓDIGO/ANO/TIPO/NÚMERO DO PROJ. ACÇÃO	DESCRIÇÃO	FORMA DE REALIZAÇÃO	FONTE DE FINANCIAMENTO		DATAS		MONTANTE PREVISTO			MONTANTE EXECUTADO			EXEC. FINAN. ANUAL	EXEC. FINAN. CEIRA GLOBAL
					AC	BA	FC	INÍCIO	FIM	ANO	ANOS SEGUINTE	TOTAL	ANO ANTERIORES	ANO		
2.4.5.	0102/02011601	2017 A 13	AGUAS DOURO E PAIVA CONCESSÃO EM ALTA Resíduos sólidos	OUTRA	100.0	A	100.0	2017/01/02	2023/12/31	14.396.890,54	37.758.723,99	52.155.614,53	10.573.889,14	10.573.889,14	91,52	23,66
										1.534.000,00	4.400.000,00	5.934.000,00	1.403.924,24	1.403.924,24	91,52	23,66
										1.534.000,00	4.400.000,00	5.934.000,00	1.403.924,24	1.403.924,24	91,52	23,66
										2.409.861,04	9.696.000,00	12.105.861,04	2.316.358,84	2.316.358,84	96,12	19,13
										1.662.033,48	5.800.000,00	7.462.033,48	1.661.372,92	1.661.372,92	99,96	22,26
										1.662.033,48	5.800.000,00	7.462.033,48	1.661.372,92	1.661.372,92	99,96	22,26
										714.396,00	2.600.000,00	3.314.396,00	638.003,16	638.003,16	89,31	19,25
										714.396,00	2.600.000,00	3.314.396,00	638.003,16	638.003,16	89,31	19,25
										15.000,00	15.000,00	15.000,00	15.000,00	15.000,00	100,00	100,00
										15.000,00	15.000,00	15.000,00	15.000,00	15.000,00	100,00	100,00
2.4.6. 2.4.6.1.	0102/02011601	2018 A 17	ATERRO INDUSTRIAL DE SENDIM AMPLIAÇÃO ATERRO INDUSTRIAL DE SENDIM	EMPREGUADA	100.0	A	100.0	2018/01/01	2021/12/31	16.425,56	1.296.000,00	1.312.425,56	1.982,76	1.982,76	12,07	0,15
										16.425,56	1.296.000,00	1.312.425,56	1.982,76	1.982,76	12,07	0,15
										16.425,56	1.296.000,00	1.312.425,56	1.982,76	1.982,76	12,07	0,15
										1.000,00	140.000,00	141.000,00	1.000,00	1.000,00	100,00	100,00
										1.000,00	140.000,00	141.000,00	1.000,00	1.000,00	100,00	100,00
										1.000,00	140.000,00	141.000,00	1.000,00	1.000,00	100,00	100,00
										2.000,00	6.000,00	8.000,00	2.000,00	2.000,00	100,00	100,00
										475.579,50	1.571.001,00	2.046.580,50	694.051,00	694.051,00	100,00	100,00
										41.549,00	610.000,00	651.549,00	41.549,00	41.549,00	100,00	100,00
										41.549,00	610.000,00	651.549,00	41.549,00	41.549,00	100,00	100,00
2.4.6.2.	0102/07030305	2002 I 190	CONSTRUÇÃO E CONSERVAÇÃO DE ÁREAS VERDES	EMPREGUADA	100.0	A	100.0	2002/01/01	2022/12/31	9.500,00	15.000,00	24.500,00	370.052,76	370.052,76	77,81	18,08
										9.500,00	15.000,00	24.500,00	370.052,76	370.052,76	77,81	18,08
										9.500,00	15.000,00	24.500,00	370.052,76	370.052,76	77,81	18,08
										2,00	18.000,00	18.002,00	2,00	2,00	100,00	100,00
										2,00	18.000,00	18.002,00	2,00	2,00	100,00	100,00
										2,00	18.000,00	18.002,00	2,00	2,00	100,00	100,00
										1,00	15.000,00	15.001,00	1,00	1,00	100,00	100,00
										1,00	15.000,00	15.001,00	1,00	1,00	100,00	100,00
										1,00	15.000,00	15.001,00	1,00	1,00	100,00	100,00
										1,00	15.000,00	15.001,00	1,00	1,00	100,00	100,00
2.4.6.3.	0102/07030305	2009 I 28	CONSTRUÇÃO/CONSERVAÇÃO EQUIPAMENTO Comissões	OUTRA	100.0	A	100.0	2009/01/01	2022/12/31	383.535,50	873.001,00	1.256.536,50	345.032,50	345.032,50	89,96	27,46
										383.535,50	873.001,00	1.256.536,50	345.032,50	345.032,50	89,96	27,46
										383.535,50	873.001,00	1.256.536,50	345.032,50	345.032,50	89,96	27,46
										1,00	3.000,00	3.001,00	1,00	1,00	100,00	100,00
										1,00	3.000,00	3.001,00	1,00	1,00	100,00	100,00
										1,00	3.000,00	3.001,00	1,00	1,00	100,00	100,00
										383.532,50	850.000,00	1.233.532,50	343.532,50	343.532,50	89,59	27,11
										383.532,50	850.000,00	1.233.532,50	343.532,50	343.532,50	89,59	27,11
										383.532,50	850.000,00	1.233.532,50	343.532,50	343.532,50	89,59	27,11
										383.532,50	850.000,00	1.233.532,50	343.532,50	343.532,50	89,59	27,11
2.5. 2.5.1.	0102/020120	2002 A 63	EQUIPAMENTO BÁSICO PROTOCOLO-ANIMAIS PARA ADOÇÃO Serviços culturais, recreativos e religiosos	OUTRA	100.0	A	100.0	2002/01/01	2019/12/31	19.381.235,28	53.425.724,99	72.806.961,27	15.021.953,96	15.021.953,96	77,54	36,19
										19.381.235,28	53.425.724,99	72.806.961,27	15.021.953,96	15.021.953,96	77,54	36,19
										19.381.235,28	53.425.724,99	72.806.961,27	15.021.953,96	15.021.953,96	77,54	36,19
										1,00	5.000,00	5.000,00	1,00	1,00	100,00	100,00
										1,00	5.000,00	5.000,00	1,00	1,00	100,00	100,00
										1,00	5.000,00	5.000,00	1,00	1,00	100,00	100,00
										1,00	5.000,00	5.000,00	1,00	1,00	100,00	100,00
										1,00	5.000,00	5.000,00	1,00	1,00	100,00	100,00
										1,00	5.000,00	5.000,00	1,00	1,00	100,00	100,00
										1,00	5.000,00	5.000,00	1,00	1,00	100,00	100,00

OBJECTIVO	CÓDIGO DA CLASSIFIC. ECONÓMICA	CÓDIGO/ANO/TIPO/NÚMERO DO PROJ. ACÇÃO	DESCRIÇÃO	FORMA DE REALIZAÇÃO	FONTE DE FINANCIAMENTO		DATAS		MONTANTE PREVISTO			MONTANTE EXECUTADO			EXEC. FINAN. ANUAL (a)	EXEC. FINAN. CEIRA GLOBAL (b)		
					AC	AA	FC	AA	FC	FIN	ANO	ANOS SEGUINTE	TOTAL	ANOS ANTERIORES			ANO	TOTAL
					A		B		C		D			E				
			EDIÇÕES MUNICIPAIS	OUTRA	100.0													
			CONTRATO DE GESTÃO CULTURA	OUTRA	100.0													
			VILLA ROMANA DE SENDEH	OUTRA	100.0													
			TRABALHOS ESPECIALIZADOS	EMPREITADA	100.0													
			CONSERVAÇÃO/MANUTENÇÃO	EMPREITADA	100.0													
			EQUIPAMENTO ADMINISTRATIVO	OUTRA	100.0													
			CASA DA CULTURA DA LIXA	EMPREITADA	100.0													
			CONSERVAÇÃO/MANUTENÇÃO	OUTRA	100.0													
			CONSTRUÇÃO	OUTRA	100.0													
			VIVÊNCIAS PASSADAS/MEMÓRIAS FUTURAS	OUTRA	100.0													
			TRABALHOS ESPECIALIZADOS	OUTRA	100.0													
			ADQUIÇÃO MUNICIPAL/ADAPTAÇÃO DA BIBLIOTECA	EMPREITADA	100.0													
			CONSERVAÇÃO/MANUTENÇÃO	OUTRA	100.0													
			CASA DA CULTURA DE BARROSA	EMPREITADA	100.0													
			CONSERVAÇÃO/MANUTENÇÃO	OUTRA	100.0													
			EQUIPAMENTO ADMINISTRATIVO	OUTRA	100.0													
			ASSOCIATIVISMO CULTURAL	OUTRA	100.0													
			APOIO AS INSTITUIÇÕES/COLECTIVIDADES	OUTRA	100.0													
			APOIO A JUVENTUDE	OUTRA	100.0													
			JUVENTUDE/DIVERSOS	OUTRA	100.0													
			PROGRAMA MUNICIPAL DE EXPERIÊNCIA JOVEM	OUTRA	100.0													
			CENTRO DE ARTES E OFÍCIOS TRADICIONAIS/CASA DO RISCO	OUTRA	100.0													
			CONSTRUÇÃO/BENEFICIAÇÃO	EMPREITADA	100.0													
			MUSEU MUNICIPAL DO CALCADO E ATIVIDADES ECONÓMICAS	EMPREITADA	100.0													
			CONSTRUÇÃO	OUTRA	100.0													
			CENTRO INTERPRETATIVO DO PATRIMÓNIO RURAL DO SOUSA	OUTRA	100.0													
			TRABALHOS ESPECIALIZADOS	OUTRA	100.0													
			AQUISIÇÃO DE PREDIO URBANO	OUTRA	100.0													
			EQUIPAMENTO ADMINISTRATIVO	OUTRA	100.0													
			BIBLIOTECA	OUTRA	100.0													
			FUNDOS BIBLIOGRÁFICOS	OUTRA	100.0													
			ORÇAMENTO PARTICIPATIVO JOVEM	OUTRA	100.0													
			ORÇAMENTO PARTICIPATIVO JOVEM	OUTRA	100.0													
			ORÇAMENTO PARTICIPATIVO JOVEM	OUTRA	100.0													
			CENTRO DE ARTES E OFÍCIOS TRADICIONAIS CASA DO RISCO	OUTRA	100.0													
			PUBLICIDADE	OUTRA	100.0													
			SEMINÁRIOS EXPOSIÇÕES E SIMILARES	OUTRA	100.0													
			CASA DO ADORO - OFÍCIOS TRADICIONAIS - FILE	OUTRA	100.0													
			EQUIPAMENTO ADMINISTRATIVO	OUTRA	100.0													









OBJECTIVO	CÓDIGO DA CLASSIFICAÇÃO ECONÓMICA	CÓDIGO/ANO/TIPO/NÚMERO DO PROJ. ACÇÃO	DESCRIÇÃO	FORMA DE REALIZAÇÃO	FONTE DE FINANCIAMENTO		DATAS		MONTANTE PREVISTO			MONTANTE EXECUTADO			EXEC. FINAN. ANUAL (a)	EXEC. FINAN. GLOBAL (b)
					AC	AA	PC	INÍCIO	FIM	ANO	ANOS SEGUINTE	TOTAL	ANOS ANTERIORES	ANO		
3.4.2.	0102/02020	02	TURISMO	OUTRA	100.0	A	2019/01/01	2019/12/31	24.260.855,02	71.602.698,64	95.863.533,66	18.698.859,55	74.446,97	18.698.859,55	77,95	19,26
		03	TRABALHOS ESPECIALIZADOS						95.503,00	291.000,00	386.503,00		74.446,97		77,95	19,26
		03	DINAMIZAÇÃO TURÍSTICA - DIVERSOS						1,00	1,00	1,00		4.920,00		89,45	89,45
		03	DINAMIZAÇÃO TURÍSTICA - DIVERSOS						95.502,00	291.000,00	386.502,00		4.969,20		99,38	12,12
		03	DINAMIZAÇÃO TURÍSTICA - DIVERSOS						5.500,00	36.000,00	41.500,00					
		03	DINAMIZAÇÃO TURÍSTICA-EVENTO-TASTE FELIZETAS-VINHO VERDE & GASTRONOMIA						5.000,00	225.000,00	230.000,00					
		03	PROMOÇÃO TURÍSTICA E DAS ACTIVIDADES EMPRESARIAIS DE FELIZETAS						1,00	30.000,00	31.000,00					
		03	ACÇÕES DE DINAMIZAÇÃO DOS CENTROS URBANOS E DO TEGIDO EMPRESARIAL						1,00	1,00	1,00					
		03	Outras funções económicas						5.000,00	5.000,00	10.000,00					
		03	FELIZETAS E EVENTOS ECONÓMICOS						80.000,00	80.000,00	160.000,00					
		03	ZONA DE CAÇA MUNICIPAL						19.307,00	231.000,00	250.307,00					
		03	VACINAÇÃO DAS ESPÉCIES CINEGÉTICAS						6.400,00	6.400,00	12.800,00					
		03	SIMULAZÃO						6.602,00	6.602,00	13.204,00					
		3.5.	0102/02025						02	REPOVOAMENTO DE ESPÉCIES CINEGÉTICAS	OUTRA	100.0	A	2019/01/01	2019/12/31	11.801,00
03	INDENIZAÇÃO A PROPRIETÁRIOS			500,00	500,00	1.000,00		5.000,00		50,00						50,00
03	INDENIZAÇÃO A PROPRIETÁRIOS			10.000,00	10.000,00	20.000,00		1.295,34		99,56						99,56
03	ADQUIÇÃO DE SERVIÇOS-DEMATRAÇÕES			1.301,00	1.301,00	2.602,00		1.295,34		99,64						99,64
03	EQUIPAMENTO BÁSICO			1.300,00	1.300,00	2.600,00										
03	PLANOIS/PROJETOS			1,00	1,00	1,00										
03	Serviço Municipal de Apoio ao Consumidor			1,00	1,00	1,00										
03	PROMOÇÃO/DIVULGAÇÃO			500,00	500,00	1.000,00										
03	PROTÓCOLO CENTRO DE ARBITRAGEM CONFEITOS E CONSUMO			10.000,00	10.000,00	20.000,00										
03	PROTÓCOLO DECO			1.301,00	1.301,00	2.602,00										
03	VITZEIROS - EMPREENDEDORISMO			1,00	150.000,00	151.000,00										
03	VIVEIRO EMPRESARIAL CARVALHINHOS			2,00	75.000,00	77.000,00										
03	VIVEIRO INDUSTRIAS CRIATIVAS			1,00	75.000,00	76.000,00										
4.	0102/04050102			02	TRANSFERÊNCIAS ENTRE ADMINISTRAÇÕES	OUTRA	100.0	A	2017/01/01	2022/12/31						2.046.684,11
		03	TRANSFERÊNCIAS DE CAPITAL	951.403,47	951.403,47						1.902.806,94		951.403,47		73,86	15,47
		03	PROTÓCOLOS/CONTRATOS INTERADMINISTRATIVOS JUNTAS DE FREGUESIA	6.148.932,55	6.148.932,55						12.297.865,10		951.403,47		73,86	15,47
		03	ACORDOS DE EXECUÇÃO COM JUNTAS DE FREGUESIA	2.597.816,00	2.597.816,00						5.195.632,00		268.500,00		46,15	10,34
		03	CONTRATOS INTERADMINISTRATIVOS COM JUNTAS DE FREGUESIA	581.816,00	2.016.000,00						2.597.816,00		268.500,00		46,15	10,34
		03	CONTRATOS INTERADMINISTRATIVOS COM JUNTAS DE FREGUESIA	581.816,00	2.016.000,00						2.597.816,00		268.500,00		46,15	10,34
		03	CONTRATOS INTERADMINISTRATIVOS COM JUNTAS DE FREGUESIA	660.261,00	1.980.782,55						2.641.043,55		660.260,85		100,00	25,00
		03	CONTRATOS INTERADMINISTRATIVOS COM JUNTAS DE FREGUESIA	46.073,00	864.000,00						910.073,00		22.642,62		49,15	2,49
		03	CONTRATOS INTERADMINISTRATIVOS COM JUNTAS DE FREGUESIA	46.073,00	864.000,00						910.073,00		22.642,62		49,15	2,49
		03	CONTRATOS INTERADMINISTRATIVOS COM JUNTAS DE FREGUESIA	73,00	73,00						146,00					
		03	Diversas não especificadas	46.000,00	46.000,00						92.000,00					
		03	TRANSFERÊNCIAS DE CAPITAL	1.295.666,88	3.311.276,99						4.606.943,87		1.095.280,64		84,52	23,77
		03	Diversas não especificadas	240.372,25	285.275,00						525.647,25		169.514,54		70,52	59,42
		03	Diversas	159.565,25	1.500,00						1.655,25		82.709,04		53,86	53,34
4.3.3.	0102/04050102	01	Diversas não especificadas	OUTRA	100.0	A	2019/01/01	2022/12/31	25.663.815,02	76.985.487,19	102.649.296,21	19.731.655,33	19.731.655,33			
		02	TRANSFERÊNCIAS DE CAPITAL						19.731.655,33	19.731.655,33	39.463.310,66					



Anotações

- a) Execução Financeira Anual = (Executado no Ano \* 100) / Previsto no Ano
- b) Execução Financeira Global = (Total Executado \* 100) / (Realizado em Anos Anteriores + Total Previsto)

O PRESIDENTE DA CÂMARA  
Em \_\_\_ de \_\_\_\_\_ de \_\_\_\_\_

Em \_\_\_ de \_\_\_\_\_ de \_\_\_\_\_

## RESUMO DOS FLUXOS DE CAIXA

ENTIDADE CMF

MUNICÍPIO DE FELGUEIRAS

ANO 2019

PAG. 1

Recebimentos			Pagamentos		
Saldo da gerência anterior .....		6.890.301,22	Despesas orçamentais .....		37.078.632,56
Execução orçamental .....	5.798.426,95		Correntes .....	29.141.641,72	
Operações de tesouraria ...	1.091.874,27		Capital .....	7.936.990,84	
Receitas orçamentais .....		35.898.957,68	Operações de tesouraria .....		2.158.311,23
Correntes .....	32.631.297,87		Saldo para a gerência seguinte ...		5.857.070,81
Capital .....	2.993.875,29		Execução orçamental .....	4.618.752,07	
Outras .....	273.784,52		Operações de tesouraria .....	1.238.318,74	
Operações de tesouraria .....		2.304.755,70	Total .....		45.094.014,60
Total .....		45.094.014,60			

## CONTAS DE ORDEM

ENTIDADE CMF

MUNICÍPIO DE FELGUEIRAS

Período: 2019/01/01 a 2019/12/31

ANO 2019

PAG. 1

Código	Descrição	Valores		Código	Descrição	Valores	
	SALDO DA GERÊNCIA ANTERIOR		4.141.604,63		GARANTIAS E CAUÇÕES ACIONADAS		
	GARANTIAS E CAUÇÕES	3.255.169,03			CLIENTES E UTENTES C/ CAUÇÕES		
	RECIBOS PARA COBRANÇA	886.435,60			FORNECEDORES DE IMOBILIZADO		
	CLIENTES E UTENTES C/ CAUÇÕES				GARANTIAS E CAUÇÕES DEVOLVIDAS		332.133,58
	FORNECEDORES DE IMOBILIZADO				CLIENTES E UTENTES C/ CAUÇÕES		
	GARANTIAS E CAUÇÕES PRESTADAS		975.593,95		FORNECEDORES DE IMOBILIZADO		
	CLIENTES E UTENTES C/ CAUÇÕES				RECEITA VIRTUAL COBRADA		11.935,48
	FORNECEDORES DE IMOBILIZADO				RECEITA VIRTUAL ANULADA		90.266,09
	RECEITA VIRTUAL LIQUIDADADA				SALDO PARA A GERENCIA SEGUINTE		4.682.863,43
					GARANTIAS E CAUÇÕES	3.898.629,40	
					RECIBOS PARA COBRANÇA	784.234,03	
					CLIENTES E UTENTES C/ CAUÇÕES		

CONTAS DE ORDEM

ENTIDADE CMF MUNICIPIO DE FELGUEIRAS Período: 2019/01/01 a 2019/12/31 ANO 2019

Código	Descrição	Valores	
	Total geral .....		5.117.198,58

Código	Descrição	Valores	
	FORNECEDORES DE IMOBILIZADO		
	Total geral .....		5.117.198,58

Em \_\_\_ de \_\_\_ de \_\_\_  
 \_\_\_\_\_

Em \_\_\_ de \_\_\_ de \_\_\_  
 \_\_\_\_\_

FLUXOS DE CAIXA

ENTIDADE CMF  
 PERÍODO 2019/01/01 A 2019/12/31

MUNICÍPIO DE FELGUEIRAS

ANO 2019  
 Pág. 1

RECEBIMENTOS

SALDO DA GERÊNCIA ANTERIOR .....		6.890.301,22
EXECUÇÃO ORÇAMENTAL .....	5.798.426,95	
OPERAÇÕES DE TESOUREARIA .....	1.091.874,27	
RECEITAS ORÇAMENTAIS .....		35.898.957,68
01 IMPOSTOS DIRECTOS	8.711.534,82	
0102 OUTROS	8.711.534,82	
010202 IMPOSTO MUNICIPAL SOBRE IMÓVEIS	4.393.946,70	
010203 IMPOSTO UNICO DE CIRCULAÇÃO	1.539.983,28	
010204 IMPOSTO MUNICIPAL SOBRE TRANSMISSÕES ONEROSAS DE IMÓVEIS	1.454.074,61	
010205 DERRAMA	1.323.530,23	
02 IMPOSTOS INDIRECTOS	566.825,59	
0202 OUTROS	566.825,59	
020206 IMPOSTOS INDIRECTOS ESPECÍFICOS DAS AUTARQUIAS LOCAIS	566.825,59	
02020601 MERCADOS E FEIRAS	175.293,80	
02020602 LOTEAMENTO E OBRAS	353.986,72	
02020603 OCUPAÇÃO DE VIA PÚBLICA	6.773,26	
02020605 PUBLICIDADE	5.419,27	
02020699 OUTROS	25.352,54	
0202069901 TAXA MUNICIPAL DE DIREITOS DE PASSAGEM	17.268,58	
0202069999 OUTROS	8.083,96	
04 TAXAS, MULTAS E OUTRAS PENALIDADES	454.396,95	
0401 TAXAS	383.190,22	
040123 TAXAS ESPECÍFICAS DAS AUTARQUIAS LOCAIS	383.190,22	
04012302 LOTEAMENTO E OBRAS	378.077,11	
04012305 CAÇA, USO E PORTE DE ARMA	5.094,20	
04012399 OUTROS	18,91	
0401239999 OUTRAS	18,91	
0402 MULTAS E OUTRAS PENALIDADES:	71.206,73	
040201 JUROS DE MORA	37.947,20	
040202 JUROS COMPENSATÓRIOS	1.975,51	
040204 COIMAS E PENALIDADES POR CONTRA ORDENAÇÕES	8.362,96	
040299 MULTAS E PENALIDADES DIVERSAS	22.921,06	
05 RENDIMENTOS DE PROPRIEDADE	1.059.387,43	
0507 DIVIDENDOS E PARTICIPAÇÕES NOS LUCROS DE SOCIEDADES E QUASE-	7.702,59	
050703 EMPRESAS PRIVADAS	7.702,59	
0510 RENDAS	1.051.684,84	
051099 OUTROS	1.051.684,84	
06 TRANSFERÊNCIAS CORRENTES	15.254.503,52	
0603 ADMINISTRAÇÃO CENTRAL	15.254.503,52	
060301 ESTADO	15.237.180,44	
06030101 FUNDO DE EQUILIBRIO FINANCEIRO	8.563.366,00	
06030102 FUNDO SOCIAL MUNICIPAL	1.484.706,00	
06030103 PARTICIPAÇÃO VARIÁVEL NO IRS	1.172.709,00	
06030199 OUTROS	4.016.399,44	
060307 SERVIÇOS E FUNDOS AUTÓNOMOS	17.323,08	
06030799 OUTRAS	17.323,08	
07 VENDA DE BENS E SERVIÇOS CORRENTES	6.356.265,37	
0701 VENDA DE BENS	2.314.289,48	
070108 MERCADORIAS	2.313.770,48	
07010802 ÁGUA	2.312.412,55	
07010899 OUTROS	1.357,93	
070199 OUTROS	519,00	
0702 SERVIÇOS	3.939.319,58	
070208 SERVIÇOS SOCIAIS, RECREATIVOS, CULTURAIS E DESPORTO	483.624,79	
07020804 SERVIÇOS DESPORTIVOS	483.624,79	
070209 SERVIÇOS ESPECÍFICOS DAS AUTARQUIAS	3.455.694,79	
07020901 SANEAMENTO	543.017,73	
07020902 RESÍDUOS SÓLIDOS	2.270.210,43	

FLUXOS DE CAIXA

ENTIDADE CMF  
 PERÍODO 2019/01/01 A 2019/12/31

MUNICÍPIO DE FELGUEIRAS

ANO 2019  
 Pág. 2

RECEBIMENTOS

07020904	TRABALHO POR CONTA DE PARTICULARES	87,22	
07020905	CEMITÉRIOS	7.413,59	
07020907	PARQUES DE ESTACIONAMENTO	102.833,85	
07020908	PARQUES DE CAMPISMO	37.458,77	
07020999	OUTROS	494.673,20	
0703	RENDAS	102.656,31	
070301	HABITAÇÕES	54.869,57	
070302	EDIFÍCIOS	46.106,74	
070399	OUTRAS	1.680,00	
08	OUTRAS RECEITAS CORRENTES	228.384,19	
0801	OUTRAS	228.384,19	
080199	OUTRAS	228.384,19	
08019999	DIVERSAS	228.384,19	
10	TRANSFERÊNCIAS DE CAPITAL	2.467.527,81	
1003	ADMINISTRAÇÃO CENTRAL	2.467.527,81	
100301	ESTADO	1.300.267,14	
10030101	FUNDO EQUILIBRIO FINANCEIRO	951.485,00	
10030104	COOPERAÇÃO TÉCNICA E FINANCEIRA	23.937,14	
10030105	ARTIGO 35.º, N.º 3 DA LEI N.º 73/2013	319.220,00	
10030199	OUTRAS	5.625,00	
100307	ESTADO- PARTICIPAÇÃO COMUNITÁRIA EM PROJECTOS CO-FINANCIADO	1.167.260,67	
10030701	FEDER	910.180,47	
10030702	FCOES	257.080,20	
12	PASSIVOS FINANCEIROS	505.005,78	
1206	EMPRÉSTIMOS A MÉDIO E LONGO PRAZOS	505.005,78	
120604	ADMISTRAÇÃO PÚBLICA- ADMINISTRAÇÃO CENTRAL- FUNDOS E SERVIÇOS	505.005,78	
13	OUTRAS RECEITAS DE CAPITAL	21.341,70	
1301	OUTRAS	21.341,70	
130199	OUTRAS	21.341,70	
15	REPOSIÇÕES NÃO ABATIDAS NOS PAGAMENTOS	273.784,52	
1501	REPOSIÇÕES NÃO ABATIDAS NOS PAGAMENTOS	273.784,52	
<b>TOTAL DAS RECEITA CORRENTES.....</b>		32.631.297,87	
<b>TOTAL DAS RECEITA DE CAPITAL.....</b>		2.993.875,29	
<b>TOTAL DE OUTRAS RECEITAS .....</b>		273.784,52	
<b>OPERAÇÕES DE TESOOURARIA. ....</b>			2.304.755,70
<b>TOTAL .....</b>			45.094.014,60

PAGAMENTOS

<b>DESPESAS ORÇAMENTAIS .....</b>			37.078.632,56
01	DESPESAS COM O PESSOAL	11.881.779,99	
0101	REMUNERAÇÕES CERTAS E PERMANENTES	8.813.325,86	
010101	TITULARES DE ÓRGÃOS DE SOBERANIA E MEMBROS DE ÓRGÃ	213.013,89	
010104	PESSOAL DOS QUADROS- REGIME DO CONTRATO INDIVIDUAL	6.228.436,21	
01010401	PESSOAL EM FUNÇÕES	5.853.919,25	
01010404	RECRUTAMENTO DE PESSOAL PARA NOVOS POSTOS DE TRABA	374.516,96	
010106	PESSOAL CONTRATADO A TERMO	205.555,59	
01010601	PESSOAL EM FUNÇÕES	141.293,92	
01010602	ALTERAÇÕES OBRIGATÓRIAS DE POSICIONAMENTO REMUNERA	21.454,55	
01010604	RECRUTAMENTO DE PESSOAL PARA NOVOS POSTOS DE TRABA	42.807,12	
010107	PESSOAL EM REGIME DE TAREFA OU AVENÇA	110.133,64	
010108	PESSOAL AGUARDANDO APOSENTAÇÃO	265,42	
010109	PESSOAL EM QUALQUER OUTRA SITUAÇÃO	169.716,45	
010111	REPRESENTAÇÃO	79.616,64	
010113	SUBSÍDIO DE REFECIÇÃO	648.917,32	
010114	SUBSÍDIOS DE FÉRIAS E NATAL	1.138.739,37	
010115	REMUNERAÇÕES POR DOENÇA E MATERNIDADE / PATERNIDAD	18.931,33	
0102	ABONOS VARIÁVEIS OU EVENTUAIS	258.185,37	

FLUXOS DE CAIXA

ENTIDADE CMF  
 PERÍODO 2019/01/01 A 2019/12/31

MUNICIPIO DE FELGUEIRAS

ANO 2019  
 Pág. 3

PAGAMENTOS

010202	HORAS EXTRAORDINÁRIAS	104.035,51
010204	AJUDAS DE CUSTO	4.357,56
010205	ABONO PARA FALHAS	33.370,03
010210	SUBSÍDIO DE TRABALHO NOCTURNO	6.138,99
010211	SUBSÍDIO DE TURNO	57.102,30
010212	INDENIZACÕES POR CESSAÇÃO DE FUNÇÕES	11.033,82
010213	OUTROS SUPLEMENTOS E PRÊMIOS	42.147,16
01021302	OUTROS	13.355,44
01021303	SENHAS DE PRESENÇA	28.791,72
0103	SEGURANÇA SOCIAL	2.810.268,76
010301	ENCARGOS COM A SAÚDE	638.030,92
010303	SUBSÍDIO FAMILIAR A CRIANÇAS E JOVENS	87.536,81
010305	CONTRIBUIÇÕES PARA A SEGURANÇA SOCIAL	1.941.785,51
01030502	SEGURANÇA SOCIAL DO PESSOAL EM REGIME DE CONTRATO	1.939.977,26
0103050201	CAIXA GERAL DE APOSENTAÇÕES	1.259.480,77
0103050202	SEGURANÇA SOCIAL-REGIME GERAL	680.496,49
01030503	OUTROS	1.808,25
010308	OUTRAS PENSÕES	2.095,21
010309	SEGUROS	140.820,31
01030901	SEGUROS DE ACIDENTES NO TRABALHO E DOENÇAS PROFISS	140.820,31
02	AQUISIÇÃO DE BENS E SERVIÇOS	12.147.382,47
0201	AQUISIÇÃO DE BENS	3.972.399,62
020101	MATÉRIAS-PRIMAS E SUBSIDIÁRIAS	365.875,07
020102	COMBUSTÍVEIS E LUBRIFICANTES	193.588,64
02010201	GASOLINA	9.540,88
02010202	GASOLEO	166.040,20
02010299	OUTROS	18.007,56
020104	LIMPEZA E HIGIENE	4.006,66
020105	ALIMENTAÇÃO- REFEIÇÕES CONFECCIONADAS	1.693.227,18
020106	ALIMENTAÇÃO- GÊNEROS PARA CONFECCIONAR	23.658,90
020107	VESTUÁRIO E ARTIGOS PESSOAIS	4.244,20
020108	MATERIAL DE ESCRITÓRIO	46.547,20
020109	PRODUTOS QUÍMICOS E FARMACÊUTICOS	20.009,62
020110	PRODUTOS VENDIDOS NAS FARMÁCIAS	37,60
020111	MATERIAL DE CONSUMO CLÍNICO	1.859,70
020112	MATERIAL DE TRANSPORTE- PEÇAS	47.357,72
020113	MATERIAL DE CONSUMO HOTELEIRO	3.259,77
020114	OUTRO MATERIAL- PEÇAS	3.920,77
020115	PRÊMIOS, CONDECORAÇÕES E OFERTAS	60.589,65
020116	MERCADORIAS PARA VENDA	1.403.924,24
02011601	ÁGUA	1.403.924,24
020117	FERRAMENTAS E UTENSÍLIOS	12.804,12
020120	MATERIAL DE EDUCAÇÃO, CULTURA E RECREIO	13.391,55
020121	OUTROS BENS	73.397,03
0202	AQUISIÇÃO DE SERVIÇOS	8.174.982,85
020201	ENCARGOS DE INSTALAÇÕES	2.647.240,81
020202	LIMPEZA E HIGIENE	321.326,64
020203	CONSERVAÇÃO DE BENS	106.360,28
020204	LOCAÇÃO DE EDIFÍCIOS	46.770,00
020205	LOCAÇÃO DE MATERIAL DE INFORMÁTICA	30.525,29
020208	LOCAÇÃO DE OUTROS BENS	214.581,57
020209	COMUNICAÇÕES	213.822,78
020210	TRANSPORTES	576.243,79
020211	REPRESENTAÇÃO DOS SERVIÇOS	2.847,30
020212	SEGUROS	197.526,02
020213	DESLOCAÇÕES E ESTADIAS	7.233,36
020214	ESTUDOS, PARECERES, PROJECTOS E CONSULTADORIA	427.779,63
020215	FORMAÇÃO	2.203,39
020217	PUBLICIDADE	184.079,59
020218	VIGILÂNCIA E SEGURANÇA	240.937,26
020219	ASSISTÊNCIA TÉCNICA	119.603,85
020220	OUTROS TRABALHOS ESPECIALIZADOS	164.344,99
020222	SERVIÇOS DE SAÚDE	80.891,70



FLUXOS DE CAIXA

ENTIDADE CMF  
 PERÍODO 2019/01/01 A 2019/12/31

MUNICÍPIO DE FELGUEIRAS

ANO 2019  
 Pág. 4

PAGAMENTOS

020224	ENCARGOS DE COBRANÇA DE RECEITAS	302.835,44
020225	OUTROS SERVIÇOS	2.287.829,16
03	JUROS E OUTROS ENCARGOS	97.191,11
0301	JUROS DA DÍVIDA PÚBLICA	69.735,01
030103	SOCIEDADES FINANCEIRAS- BANCOS E OUTRAS INSTITUIÇ	69.735,01
03010302	EMPRÉSTIMOS DE MÉDIO E LONGO PRAZOS	69.735,01
0301030201	CAIXA GERAL DE DEPÓSITOS	64.927,21
0301030202	BANCO ESPIRITO SANTO	116,81
0301030203	BANCO SANTANDER TOTTA	4.690,99
0305	OUTROS JUROS	27.456,10
030502	OUTROS	27.456,10
03050202	JUROS DE HORA	27.456,10
04	TRANSFERÊNCIAS CORRENTES	3.886.578,40
0401	SOCIEDADES E QUASE-SOCIEDADES NÃO FINANCEIRAS	600,00
040101	PÚBLICAS	600,00
04010101	EMPRESAS PÚBLICAS MUNICIPAIS E INTERMUNICIPAIS	600,00
0403	ADMINISTRAÇÃO CENTRAL	80.610,50
040301	ESTADO	80.610,50
0405	ADMINISTRAÇÃO LOCAL	2.576.156,25
040501	CONTINENTE	2.576.156,25
04050102	FREGUESIAS	687.820,66
04050104	ASSOCIAÇÕES DE MUNICIPIOS	1.883.335,59
04050108	OUTROS	5.000,00
0407	INSTITUIÇÕES SEM FINS LUCRATIVOS	976.964,24
040701	INSTITUIÇÕES SEM FINS LUCRATIVOS	976.964,24
0408	FAMÍLIAS	252.247,41
040802	OUTRAS	252.247,41
04080201	PROGRAMAS OCUPACIONAIS	141.502,14
04080202	OUTRAS	110.745,27
05	SUBSÍDIOS	837.111,35
0501	SOCIEDADES E QUASE-SOCIEDADES NÃO FINANCEIRAS	837.111,35
050101	PÚBLICAS	837.111,35
05010101	EMPRESAS PÚBLICAS MUNICIPAIS E INTERMUNICIPAIS	837.111,35
06	OUTRAS DESPESAS CORRENTES	291.598,40
0602	DIVERSAS	291.598,40
060201	IMPOSTOS E TAXAS	44.456,42
06020102	RESTITUIÇÕES DE IMPOSTOS OU TAXAS COBRADOS	44.456,42
060203	OUTRAS	247.141,98
06020301	OUTRAS RESTITUIÇÕES	17.816,98
06020302	IVA PAGO	47.880,25
06020304	SERVIÇOS BANCÁRIOS	10.226,91
06020305	OUTRAS	171.217,84
07	AQUISIÇÃO DE BENS DE CAPITAL	6.378.750,53
0701	INVESTIMENTOS	2.084.844,07
070101	TERRENOS	664.617,27
070102	HABITAÇÕES	64.074,76
07010203	REPARAÇÃO E BENEFICIAÇÃO	64.074,76
070103	EDIFÍCIOS	356.356,06
07010301	INSTALAÇÕES DE SERVIÇOS	32.144,81
07010302	INSTALAÇÕES DESPORTIVAS E RECREATIVAS	283.161,26
07010303	MERCADOS E INSTALAÇÕES DE FISCALIZAÇÃO SANITÁRIA	195,84
07010305	ESCOLAS	19.323,00
07010307	OUTROS	21.531,15
070104	CONSTRUÇÕES DIVERSAS	567.743,74
07010404	ILUMINAÇÃO PÚBLICA	9.494,20
07010405	PARQUES E JARDINS	22.108,72
07010406	INSTALAÇÕES DESPORTIVAS E RECREATIVAS	517.390,16
07010413	OUTROS	18.750,66
070106	MATERIAL DE TRANSPORTES	33.594,48
07010602	OUTROS	33.594,48
070107	EQUIPAMENTO DE INFORMÁTICA	26.251,00
070108	SOFTWARE INFORMÁTICO	38.740,70
070109	EQUIPAMENTO ADMINISTRATIVO	5.071,30

**44 - Imobilizações em Curso****44.2 - Imobilizações em curso de imobilizações corpóreas**

Nesta rubrica verificaram-se os seguintes factos patrimoniais:

A conta 44 – “Imobilizações em curso” contabilizava, em 31 de dezembro de 2018, o saldo de 18.565.397,90€, valor que transitou para o saldo inicial de 2019. O processo de transferência de Imobilizado em Curso para Imobilizações Corpóreas, embora seja um processo que tem vindo a ser intensificado ano após ano, não foi possível concluir neste exercício, ficando a 31 de dezembro de 2019 o saldo de 15.744.264,56€.

DESCRIÇÃO	ANO	SALDO INICIAL	AUMENTOS	TRANSFERÊNCIAS E ABATES	SALDO FINAL
Edifícios e Outras Construções	2019	14 996 938,61	3 454 314,09	7 036 541,38	11 414 711,32
<b>TOTAL</b>		<b>14 996 938,61</b>	<b>3 454 314,09</b>	<b>7 036 541,38</b>	<b>11 414 711,32</b>

No quadro anterior pode visualizar-se um aumento no valor de 3.454.314,09€ e de transferências para imobilizado corpóreo no valor de 7.036.541,38€.

No quadro seguinte apresentamos as contas do imobilizado em curso com os seguintes valores:

CONTA PATRIMONIAL	DESCRIÇÃO	SALDO INICIAL	AUMENTOS	TRANSFERÊNCIAS	SALDO FINAL
44.2.02.01.01	Habitação	73 701,01	42 226,20	9 598,74	106 328,47
44.2.02.01.02	Instalações de serviços	718 547,25	212 767,81	412 287,45	519 027,61
44.2.02.01.03	Instalações desportivas e recreativas	958 747,72	280 018,55	379 660,46	859 105,81
44.2.02.01.04	Mercados e instalações de fiscal.sanitária	4 278,60	0,00	4 278,60	0,00
44.2.02.01.05	Creches	0,00	0,00	0,00	0,00
44.2.02.01.06	Escolas	1 478 440,43	1 003 928,29	2 095 878,10	386 490,62
44.2.02.01.08	Outros edifícios	181 697,35	21 531,15	8 349,00	194 879,50
44.2.02.02.01	Viadutos, arruamentos e obras complementares	527 147,94	104 913,68	444 858,50	187 203,12
44.2.02.02.02	Esgotos	1 250 307,45	341 203,83	752 574,33	838 936,95
44.2.02.02.03	Iluminação pública	899 619,05	0,00	124 993,21	774 625,84
44.2.02.02.04	Parques e jardins	327 002,29	104 911,46	221 239,95	210 673,80
44.2.02.02.05	Instalações desportivas e recreativas	993 991,67	635 615,17	429 835,58	1 199 771,26
44.2.02.02.06	Captação, tratamento e distribuição de água	1 943 470,23	37 613,26	525 800,41	1 455 283,08
44.2.02.02.07	Viação rural	2 632 956,60	157 272,56	289 167,55	2 501 061,61
44.2.02.02.08	Sinalização e trânsito	144 355,34	0,00	144 355,34	0,00
44.2.02.02.09	Infraestruturas p/distrib. de energia eléctrica	76 165,27	0,00	0,00	76 165,27
44.2.02.02.10	Infraestruturas p/tratam.de resíduos sólidos	233 588,68	0,00	0,00	233 588,68
44.2.02.02.11	Cemitérios	2 067,45	0,00	2 067,45	0,00
44.2.02.02.12	Outras	2 550 854,28	512 312,13	1 191 596,71	1 871 569,70
44.2.02	Equipamento básico	32 030,89	11 132,80	43 163,69	0,00
44.5	Bens do Domínio Público	3 286 328,40	3 248 733,16	3 124 793,11	3 410 268,45
44.6	Adiantamentos por conta de bens do domínio público	221 100,00	792 284,79	221 100,00	792 284,79
44.8	Adiantamentos por conta de imobilizações corpóreas	29 000,00	98 000,00	0,00	127 000,00
		<b>18 565 397,90</b>	<b>7 604 464,84</b>	<b>10 425 598,18</b>	<b>15 744 264,56</b>



Assim, o valor dos aumentos do imobilizado em curso para o exercício de 2019 foram de 7.604.464,84€ e o valor das transferências do imobilizado em curso para imobilizado corpóreo foi de 10.425.598,18€, ficando um saldo final na conta de imobilizado em curso, em 31 de dezembro de 2019, de 15.7444.264,56€.

Os adiantamentos resultam de processos de expropriação, havendo somente a sentença judicial, não existindo o título da transmissão dos bens para a propriedade do Município.

Relativamente às amortizações, e como o período de entrada em funcionamento das obras em curso já se havia verificado, houve necessidade de efetuar regularização de amortizações de anos anteriores. Para cálculo das regularizações de amortizações a data de entrada em funcionamento do respetivo imobilizado foi considerada a data da assinatura do auto de receção provisória, rececionada no serviço do Património e enviada pelo DT – Departamento Técnico. As regularizações de amortizações foram contabilizadas na conta 59 – Resultados Transitados, cujo impacto nos resultados do ano anterior pode ser traduzido no seguinte quadro:

(Un.: Euro)

REGULARIZAÇÃO DE AMORTIZAÇÕES - ANOS ANTERIORES	ANO	AUMENTO
Registo na conta 59 - Resultados Transitados		-476 120,45
Registo na conta 59 - Resultados Transitados		-105 300,00
Registo na conta 59 - Resultados Transitados		-1 283 007,68
	<b>TOTAL</b>	<b>-1 759 128,13</b>

No presente exercício foram efetuadas regularizações dos valores do imobilizado em curso de obras já terminadas em anos anteriores o que gerou um valor de 476.120,45€ de regularizações de amortizações que foram contabilizadas na conta 59 – Resultados Transitados. O valor de 105.300,00€ deve-se à doação à Associação Humanitária de Bombeiros Voluntários de Felgueiras do terreno da Escola Profissional. Efetuada uma análise pormenorizada à conta 44 foram identificadas despesas provenientes de ajustes diretos desde o ano de 2002 cujo valor individual não justificava a sua inventariação por serem de reduzido valor, pelo que foram transferidos 1.283.007,68€ das contas 44 para a 59, uma vez que estes valores deveriam ter sido contabilizados como custo do exercício nos anos em que ocorreram.

O imobilizado em curso durante os últimos anos e o presente exercício tem sido alvo de estudo e intervenção para a sua regularização, pelo que o trabalho será continuado no exercício de 2020 com vista à regularização total das obras já concluídas e em funcionamento e que ainda não se encontram inventariadas no património do Município.

#### 45 - Bens de Domínio Público

##### 45.1 – Terrenos e Recursos Naturais

Nesta rubrica verificaram-se os seguintes factos patrimoniais:



(Un.: Euro)

DESCRIÇÃO	ANO	AUMENTO	DIMINUIÇÃO
Terreno "Campo da Agra"	2019	223 200,00	
Terreno "Campo do Agueiro Grande"	2019	75 400,00	
Terrenos "Cemitério Municipal"	2019	201 525,00	
	<b>TOTAL</b>	<b>500 125,00</b>	

A rubrica Terrenos e Recursos Naturais foi aumentada pelas aquisições, com a seguinte finalidade:

- Terreno "Campo da Agra" destinado ao alargamento da área envolvente ao Mosteiro de Pombeiro (parque e acesso viário)
- Terreno "Campo do Agueiro Grande" destinado ao alargamento da área envolvente ao Mosteiro de Pombeiro (parque e acesso viário)
- Terrenos "Cemitério Municipal"

#### 45.3 - Outras construções e infraestruturas

Esta rubrica reflete o valor das obras efetuadas nas vias e outras construções concluídas, reparadas e requalificadas, assim como as grandes reparações ocorridas durante o exercício de 2019. Estão aqui também refletidas as obras que transitaram do imobilizado em curso para o imobilizado corpóreo, no valor de 4.275.664,59€.

(Un.: Euro)

DESCRIÇÃO	ANO	AUMENTO	DIMINUIÇÃO
Outras construções e Infra-Estruturas	2019	4 275 664,59	9 862,61
Outros Bens do Domínio Público	2019	0,00	0,00
	<b>TOTAL</b>	<b>4 275 664,59</b>	<b>9 862,61</b>

#### 8.2.9 – Indicação dos custos incorridos no exercício e respeitantes a empréstimos obtidos para financiar imobilizações, durante a construção, que tenham sido capitalizados nesse período.

Não existe capitalização de juros nos termos indicados.

#### 8.2.10 – Indicação dos diplomas legais nos termos dos quais se baseou a reavaliação dos bens do imobilizado

Não foram efetuadas reavaliações dos bens do imobilizado.

#### 8.2.11 – Elaboração de um quadro discriminativo das reavaliações



Não foram feitas reavaliações aos bens do domínio público, imobilizações corpóreas, e investimentos financeiros.

**8.2.12 – Imobilizações em poder de terceiros, incluindo bens de domínio público cedidos por contrato de comodato.**

Não efetuadas cedências por contrato de comodato do exercício de 2019.

**8.2.13 – Indicação dos bens utilizados em regime de locação financeira, com menção dos respetivos valores contabilísticos**

Não existem bens em regime de locação financeira.

**8.2.14 – Indicação dos bens do imobilizado que não foi possível valorizar, com indicação das razões dessa impossibilidade.**

Durante o exercício de 2019, não foi possível valorizar as cedências gratuitas (no âmbito de alvarás de loteamento e licenciamentos de construção) ao domínio público, uma vez que estas não foram devidamente valorizadas pelo Departamento Técnico. Todavia, depois de ocorrida a reconciliação patrimonial desses bens, os mesmos serão objeto de avaliação, se a mesma for exequível.

**8.2.15 – Identificação dos bens do domínio público que não são objeto de amortização**

Os bens de domínio público que não são objeto de amortização são aqueles cujo CIBE (Cadastro e Inventário dos Bens do Estado) não prevê qualquer taxa de amortização. Os Terrenos e as Imobilizações em curso não são objeto de amortização porque não estão sujeitas a depreciação.

**8.2.16 – Designação e sede das entidades participadas, com indicação da parcela detida, bem como dos capitais próprios e do resultado do último exercício, com a menção desse exercício.**



Entidade	Contribuinte	Sede	Capital	% Participação	Capitais Próprios	Resultado Líquido
ACLEM - ARTE, CULTURA E LAZER EMP. MUN., EM <sup>(1)</sup>	507 974 530	Praça da República 4610-116 Felgueiras	2 134 287,00	100,00%	6 212 172,75	
EHF - EMPRESA HIDROELÉCTRICA DE FELGUEIRAS, SA <sup>(1)</sup>	507 153 316	Praça da República - Apartado 156 4610-116 Felgueiras	763 508,00	49,00%	1 896 077,28	
PTT - PARQUE TECNOLÓGICO DO TÂMEGA, SA <sup>(1)</sup>	507 811 623	Praça da República - Apartado 232 4610-116 Felgueiras	50 000,00	10,00%	- 11 481 762,00	
EPF - ENSINO PROFISSIONAL DE FELGUEIRAS, EM	504 575 848	Rua dos Bombeiros Voluntários de Felgueiras 4610-165 Felgueiras	372 240,00	99,00%	59 581,54	
Matadouro Regional do Vale do Sousa e Baixo Tâmega, CARNAGRI, SA <sup>(1)</sup>	501 831 814	Lugar da Carreira de Tiro - Bustelo 4564-909 Penafiel	6 600 000,00	0,84%	5 395 626,45	
ÁGUAS DO DOURO E PAIVA, SA	514310774	Edifício Scala - Rua de Viar, N.º 235 - 5º 4050-626 PORTO	20 902 500,00	1,15%	30 460 560,00	
ÁGUAS DO NORTE, SA	513 606 084	Av. Osnabruck, 29 5000-427 Vila Real	107 899 980,00	0,47%	264 604 411,00	
FUNDO DE APOIO MUNICIPAL	513 319 182	Av. Marquês de Tomar, 35 - 7º 1153-223 Lisboa	781 249,50			Criado ao abrigo da Lei n.º 53/2014 de 25 de agosto. Realização será efetuada em 7 anos e entrou em vigor em 2015

(1) Valores não definitivos, uma vez que ainda não temos as contas aprovadas

### **Fundo de Apoio Municipal (FAM)**

A Lei nº 53/2014 de 25 de agosto, aprova o regime jurídico da recuperação financeira municipal regulamentando o Fundo de Apoio Municipal (FAM).

O nº 1 do artigo 17º da mesma lei, estipula que o capital social do FAM é de 650.000.000,00€, sendo que o nº 2 dispõe que a contribuição dos municípios é de 50% desse valor, ou seja 325.000.000,00€.

O nº 3 do supramencionado artigo apresenta a fórmula de imputação do valor da contribuição global, de 325.000.000,00€, a cada município. Assim sendo, a contribuição do Município de Felgueiras para o FAM é de 1.215.274,56€.

De acordo com o previsto no nº 1 do art.º 19º a realização deste montante será efetuada em 7 anos, e iniciou-se no ano de 2015 em que foi realizado o valor 173.611,00€. Em 2016 e 2017 foram realizados os mesmos 173.611,00€.

Com a entrada em vigor do Orçamento de Estado para 2018, foi alterado o artigo 19º da Lei nº 53/2014, de 25 de agosto, através da qual a subscrição do capital social do FAM (Fundo de Apoio Municipal) foi modificada por redução dos montantes anuais a realizar pelo Estado e pelos municípios, para um montante total de 417.857.175,00€ e do Município de Felgueiras para 781.249,50€.

Através desta alteração, nos anos 2018, 2019, 2020 e 2021, o valor das prestações anuais a realizar pelo Estado e pelos municípios será reduzido em 25%, 50%, 75% e 100% respetivamente, face ao valor das prestações anuais devidas em 2017. Assim, em 2018 a contribuição do Município de Felgueiras para o FAM foi de 130.208,25€, em 2019 de 86.805,50€, sendo a dívida a vencer em 2020 de 43.402,75€.

### **8.2.17 – Elementos incluídos nas contas “Títulos negociáveis” e “Outras Aplicações de Tesouraria”.**

Não existem “Títulos negociáveis” e “Outras Aplicações de Tesouraria”.

**8.2.18 – Discriminação da conta “Outras aplicações financeiras”.**

Não existem outras aplicações financeiras a discriminar.

**8.2.19 – Indicação global, por categorias de bens, das diferenças materialmente relevantes, entre os custos de elementos do ativo circulante.**

Não existem diferenças, materialmente relevantes, entre os custos dos elementos do ativo circulante, calculados de acordo com os critérios valorimétricos adotados, e os valores correspondentes aos respetivos preços de mercado.

**8.2.20 – Fundamentação das circunstâncias especiais que justificaram a atribuição a elementos do ativo circulante de um valor inferior ao mais baixo do custo ou do mercado.**

Não existem circunstâncias que justificassem a atribuição a elementos do ativo circulante de um valor inferior ao mais baixo de dois, do custo de produção ou de mercado.

**8.2.21 – Indicação e justificação das provisões extraordinárias respeitantes a elementos do ativo circulante relativamente aos quais, face a uma análise comercial razoável, se prevejam descidas estáveis provenientes de flutuações de valor.**

Não foram criadas provisões extraordinárias, respeitantes a elementos do ativo circulante, uma vez que não se prevê descidas estáveis nos custos dos mesmos, provenientes de flutuações de valor.

**8.2.22 – Valor global das dívidas de cobrança duvidosa incluídas em cada uma das rubricas de dívidas de terceiros constantes do balanço.**

Encontram-se identificados os seguintes valores de cobrança duvidosa:

“Clientes, Contribuintes e Utentes de Cobrança Duvidosa”: 1.383.760,36€.

**8.2.23 – Valor global das dívidas ativas e passivas respeitantes ao pessoal da autarquia local.**

As Demonstrações Financeiras não contêm factos materialmente relevantes neste item.

**8.2.24 – Quantidade e valor nominal de obrigações e de outros títulos emitidos pela entidade, com indicação dos direitos que conferem.**

O Município de Felgueiras não emitiu obrigações nem outros títulos.

**8.2.25 – Discriminação das dívidas incluídas na conta “Estado e outros entes públicos” em situação de mora.**



Não existem dívidas ao "Estado e outros Entes Públicos" em situação de mora.

**8.2.26 – Descrição desagregada das responsabilidades por garantias e cauções prestadas e recibos para cobrança de acordo com o seguinte mapa:**

(Un.: Euro)

CÓDIGO E DESIGNAÇÃO DAS CONTAS	SALDO DA GERÊNCIA ANTERIOR		MOVIMENTO ANUAL		SALDO PARA A GERÊNCIA SEGUINTE	
	DEVEDOR	CREDOR	DÉBITO	CRÉDITO	DEVEDOR	CREDOR
Garantias e Cauções		3 255 169,03	332 133,58	975 593,95		3 898 629,40
Recibos para Cobrança	886 435,60		0,00	102 201,57	784 234,03	
	<b>886 435,60</b>	<b>3 255 169,03</b>	<b>332 133,58</b>	<b>1 077 795,52</b>	<b>784 234,03</b>	<b>3 898 629,40</b>

**8.2.27 – Desdobramento das contas de provisões acumuladas explicitando os movimentos ocorridos no exercício, de acordo com o quadro seguinte:**

(Un.: Euro)

CÓDIGO DAS CONTAS	DESIGNAÇÃO	SALDO INICIAL	AUMENTO	REDUÇÃO	SALDO FINAL
291	Provisão para Cobranças Duvidosas	931 661,54	0,00	39 333,02	892 328,52
292	Provisão para Riscos e Encargos	2 640 182,64	0,00	382 101,07	2 258 081,57
491	Provisões para Investimentos Financeiros	201 338,06	126 892,96	0,00	328 231,02
		<b>3 773 182,24</b>	<b>126 892,96</b>	<b>421 434,09</b>	<b>3 478 641,11</b>

Foram constituídas provisões para investimentos financeiros relativamente à EPF – Ensino Profissional de Felgueiras, EM no valor de 119.933,72€, relativamente à PTT – Parque Tecnológico do Tâmega, SA no valor de 5.000,00€ e ainda relativamente ao Matadouro Regional do Vale do Sousa e Baixo Tâmega, Carnagri, SA no valor de 1.959,24€.

As provisões para riscos e encargos incluem 190.205,92€, resultantes da liquidação da EMAFEL.

**8.2.28 – Explicitação e justificação dos movimentos ocorridos no exercício de cada uma das contas da classe 5 "fundo patrimonial", constantes do balanço.**





(Un.: Euro)

CONTA	RUBRICA	SALDO INICIAL	AUMENTO	REDUÇÃO	SALDO FINAL
51	Património	182 416 365,56	0,00	0,00	182 416 365,56
57.1	Reservas Legais	2 507 119,70	0,00	0,00	2 507 119,70
57.5	Subsídios	1 610 691,56	99 313,96	0,00	1 710 005,52
57.6	Doações	462 454,89	0,00	0,00	462 454,89
57.8	Reservas de Avaliação de Bens	1 322 775,31	0,00	0,00	1 322 775,31
59	Resultados Transitados	-55 582 198,21	-5 659 781,82	4 306 496,58	-56 935 483,45
88	Resultado Líquido	-3 757 353,69	-1 933 264,96	3 757 353,69	-1 933 264,96
<b>TOTAL</b>		<b>128 979 855,12</b>	<b>-7 493 732,82</b>	<b>8 063 850,27</b>	<b>129 549 972,57</b>

**Conta 59 – Resultados Transitados**

A conta 59, foi movimentada a débito pelos seguintes movimentos:

- Aplicação do Resultado Líquido negativo de 2018 no valor de 3.757.353,69€;
- Empreitadas por ajustes diretos no valor de 1.283.007,68 €, já explicadas no ponto 8.2.8 dentro da explicação da conta 44 – Imobilizações em curso;
- Regularizações de amortizações de anos anteriores no valor de 476.120,45€;
- Abate doação à Associação Humanitária de Bombeiros Voluntários de Felgueiras de terreno da Escola Profissional e Oficina Escola de Restauro de Documentação no valor de 105.300,00€, já explicada no ponto 8.2.8 dentro da conta 42.1 – Terrenos e Recursos Naturais.

A conta 59, foi movimentada a crédito pelos seguintes movimentos:

- Subsídios ao Investimento – Proveitos reconhecidos em 2019 de anos transatos, cuja explicação se reproduz no quadro infra:



(Un.: Euro)

DESCRIÇÃO	Valor financiado	Quota Amortização	Proveito Exercícios Anteriores
Redefinição e Requalificação do Adro do Mosteiro de Pombeiro	621 451,22	31 072,55	156 340,85
Remodelação e Ampliação da Escola E.B. Moutelas	425 024,09	5 312,80	53 128,00
Plano Pormenor Portas da Cidade - 2ª Fase	393 344,40	4 916,81	49 168,10
Avenida Dr. Machado de Matos 2ª Fase	625 073,61	31 253,68	250 029,44
Abastecimento de Água Expansão Sistema da Lixa 2ª Fase	283 866,10	14 193,31	113 546,48
Abastecimento de Água Expansão do Sistema de Vizela 2ª Fase	262 161,11	13 108,06	117 972,54
Requalificação do Centro Histórico de Felgueiras	111 412,04	5 570,60	44 564,80
Villa Romana de Sendim 2ª Fase	298 249,39	10 857,16	70 156,54
Beneficiação, Pavimentação e Sinalização da E.M. 564 - 2ª Fase	510 891,21	25 544,56	255 445,60
Ampliação do Edifício da Câmara	611 027,43	7 637,84	114 567,60
Centro Escolar da Lixa	956 522,13	14 933,39	134 886,88
Centro Escolar de Pinheiro	384 755,16	5 829,07	51 850,90
Centro Escolar de Pombeiro	1 092 127,82	13 651,60	109 212,80
Regeneração Urbana da Cidade da Lixa	1 812 509,33	101 156,86	667 757,23
Centro escolar de Penacova - Ribeirinho	470 337,21	6 511,62	50 544,12
Jardim do Claustro do Mosteiro de Pombeiro	134 230,64	900,88	2 702,64
Construção do Arquivo Público Municipal	2 195 428,44	164 608,40	995 789,13
Rede de Abastecimento de Água em Baixa 1ª Fase	528 763,40	26 438,19	187 752,44
Piscina de Felgueiras - Requalificação	295 191,19	3 689,89	11 069,67
Pavilhão de Moutelas - Requalificação	114 150,16	1 426,88	4 280,64
Pavilhão de Idães - Requalificação	146 012,02	9 734,13	77 873,04
Creche de Margaride	214 499,54	6 655,14	31 634,59
Acessibilidade Urbana	70 125,00	3 506,25	24 543,75
Percurso do Calvário	284 498,67	14 224,93	42 674,79
Zona Desportiva Municipal	190 900,34	8 561,27	64 929,27
Rede de Saneamento em Baixa - 1ª Fase	843 563,88	42 178,19	241 891,16
Recuperação e Beneficiação da E.M. 514	317 436,28	15 871,82	126 974,56
Caminhos Vários Rua da Trofa e Rua Dr. Manuel Faria e Sousa	201 011,90	10 050,59	30 151,77
Eficiência Energética na Iluminação Pública	313 564,86	15 678,24	47 034,72
Felgueiras - Loja Interativa de Turismo	76 641,75	9 439,11	54 531,93
Casa da Cultura de Barrosas	112 005,55	1 866,76	5 600,28
Villa Romana de Sendim - 3ª Fase	445 473,64	5 611,62	16 834,86
Rede de Saneamento em Baixa 2ª Fase (Parte II) e 3ª Fase (Parte I)	631 276,14	31 563,82	94 691,46
Requalificação do Espaço Público do Centro Urbano da Longra	127 280,09	6 364,00	6 364,00
<b>TOTAL</b>	<b>16 100 805,74</b>	<b>669 920,02</b>	<b>4 306 496,58</b>

No presente exercício foi dada continuidade ao reconhecimento de proveitos decorrentes dos subsídios para investimentos, contabilizados nas contas 27.4.5, tendo sido afetos a bens do património um total de 16.100.805,74€ de subsídios para investimento, o que gerou proveitos no exercício na conta 79.8.3 no valor de 669.920,02€ associados à mesma taxa de amortização dos bens financiados, e um valor de 4.306.496,58€ referente a proveitos de exercícios anteriores (desde a data do início de funcionamento dos bens financiados) contabilizados diretamente na conta 59. À semelhança da regularização do imobilizado em curso, também o trabalho de afetação dos subsídios para investimentos das contas 27.4.5 aos respetivos bens de imobilizados subsidiados não ficou concluído no exercício, pelo que será dada continuidade no exercício de 2020 com vista a afetação total dos subsídios aos bens para se iniciar o seu reconhecimento em proveitos à medida que forem contabilizadas as amortizações do imobilizado a que respeitam.

**8.2.29 – Demonstração do custo das mercadorias vendidas e matérias-primas consumidas, como segue:**

(Un.: Euro)

MOVIMENTOS	MERCADORIAS	MATÉRIAS-PRIMAS SUB.CON.S.
Existência Inicial	0,00	270 220,03
Compras	0,00	1 986 567,42
Regularização de Existências	0,00	-95 615,65
Existência final	0,00	220 760,63
	<b>0,00</b>	<b>1 940 411,17</b>

Em cumprimento ao despacho, datado de 04 de Dezembro de 2019, do Exmo. senhor Vice Presidente de Câmara, ao disposto do Art.º 29 do capítulo IX do Regulamento de Inventário e Cadastro do Município de Felgueiras, e atento ao Regulamento do Sistema de Controlo Interno, foi realizado o inventário de final de ano às existências, nos dias 2 a 7 de Janeiro de 2020 e registado na aplicação "Aprovisionamento" nos dias 8 a 10 de Janeiro de 2020.

A realização do inventário ocorreu no armazém e, para efeitos de contagem de inertes, no estaleiro municipal. O período de contagem, ao contrário dos anos anteriores, decorreu no mês de janeiro e não no mês de dezembro, com o objetivo de permitir prolongar o período de pagamentos/movimento de stock no final do ano. Considerando que, na fase de inventário, as aplicações devem estar encerradas, a realização do inventário no mês de dezembro implicaria encurtar o período de pagamentos, no final do ano.

Considerando que no mês de janeiro, por força das operações de transição de ano/orçamento, as aplicações estão encerradas, a realização do inventário no mês de janeiro tornou-se mais eficaz e eficiente.

**8.2.30 – Demonstração da variação da produção, como segue.**

Não tem aplicação.

**8.2.31 – Demonstração dos resultados financeiros.**

(Un.: Euro)

CUSTOS E PERDAS	EXERCÍCIOS		PROVEITOS E GANHOS	EXERCÍCIOS	
	N	N-1		N	N-1
681 - Juros Suportados	85 757,56	40 191,39	781 - Juros Obtidos	0,00	0,00
684 - Provisões para aplicações financeiras	126 892,96	201 338,06	784 - Rendimentos de Participações de Capital	18 309,22	34 369,78
688 - Outros custos e perdas financeiras	10 103,91	10 458,24	788 - Outros proveitos e ganhos financeiros	776,40	819,41
<b>Resultados Financeiros</b>	<b>-203 668,81</b>	<b>-216 798,50</b>			
<b>TOTAL</b>	<b>19 085,62</b>	<b>35 189,19</b>	<b>TOTAL</b>	<b>19 085,62</b>	<b>35 189,19</b>



## 8.2.32 – Demonstração dos resultados extraordinários

(Un.: Euro)

CUSTOS E PERDAS	EXERCÍCIOS		PROVEITOS E GANHOS	EXERCÍCIOS	
	N	N-1		N	N-1
691 - Transferências capital concedidas	410 447,60	145 591,15	793 - Ganhos em existências	0,00	0,00
693 - Perdas em existências	95 615,65	55 931,09	794 - Ganhos em imobilizações	0,00	60 672,88
694 - Perdas em imobilizações	4 652,67	1 700 965,12	795 - Benefícios Penal. Contratuias	69 217,52	83 143,72
695 - Multas e penalidades	705,00	0,00	796 - Reduções Amort. e Provisões	421 434,09	1 472 652,02
697 - Correções rel. exercicios anteriores	317 281,62	89 065,34	797 - Correções rel. exercicios anteriores	182 589,04	253 131,00
698 - Outros custos e perdas extraordinários	9 817,88	216 596,01	798 - Outros proveitos e ganhos extraordinário	909 234,40	158 654,73
<b>Resultados extraordinários</b>	<b>743 954,63</b>	<b>-179 894,36</b>			
<b>TOTAL</b>	<b>1 582 475,05</b>	<b>2 028 254,35</b>	<b>TOTAL</b>	<b>1 582 475,05</b>	<b>2 028 254,35</b>

ENTIDADE		MAPA DAS CONTAS DE ORDEM				DATA	ANO	PAGINA
CMF		Período: 2019/01/02 a 2019/12/31				2020/06/12	2019	1
COD. CONTA	DESIGNAÇÃO	SALDO INICIAL		DO PERÍODO		SALDO FINAL		
		DEBITO	CREDITO	DEBITO	CREDITO	DEVEDOR	CREADOR	
09	1CONTAS DE ORDEM	23.484.795,78	23.484.795,78	1.409.929,10	1.409.929,10			
09.1	RECIBOS PARA COBRANÇA	15.338.727,69	14.452.292,09		102.201,57	784.234,03		
09.1.1	EXERCÍCIO ANTERIOR	1.618.827,63	3.277.690,68		48.188,63		1.707.051,68	
09.1.1.1	RECEITA LIQUIDADADA	1.618.827,63				1.618.827,63		
09.1.1.2	RECEITA COBRADA		1.869.757,01		11.928,56		1.881.685,57	
09.1.1.3	RECEITA ANULADA		1.407.933,67		36.260,07		1.444.193,74	
09.1.1.4	CONTRAPARTIDA-REC.VIRTUAL ANOS ANTERIORE							
09.1.2	EXERCÍCIO CORRENTE	13.719.900,06	11.174.601,41		54.012,94	2.491.285,71		
09.1.2.1	RECEITA LIQUIDADADA	13.719.900,06				13.719.900,06		
09.1.2.2	RECEITA COBRADA		11.117.191,67		6,92		11.117.198,59	
09.1.2.3	RECEITA ANULADA		57.409,74		54.006,02		111.415,76	
09.1.2.4	CONTRAPARTIDA REC. VIRTUAL PRÓPRIO ANO							
09.2	FUNDOS CAUCIONADOS	3.020.686,22	3.965.547,92	76.783,20	225.742,12		1.093.820,62	
09.2.1	CAUÇÕES DE EMPREITADAS	2.327.155,28	2.784.014,94	33.521,20	188.147,11		611.485,57	
09.2.1.1	PRESTADA		2.784.014,94		188.147,11		2.972.162,05	
09.2.1.2	DEVOLVIDA	2.327.155,28		33.521,20		2.360.676,48		
09.2.1.3	ACCIONADA							
09.2.1.4	CONTRAPARTIDA FUNDOS CAUCIONADOS							
09.2.2	CAUÇÕES DE LOTEAMENTOS E OBRAS	474.491,74	889.176,36	21.262,00	14.860,00		408.282,62	
09.2.2.1	PRESTADA		889.176,36		14.860,00		904.036,36	
09.2.2.2	DEVOLVIDA	474.491,74		21.262,00		495.753,74		
09.2.2.3	ACCIONADA							
09.2.2.4	CONTRAPARTIDA-CAUÇÕES LOTEAMENTOS E OBRA							
09.2.3	CAUÇÕES DE LICENCIAMENTO SANITÁRIO		1.266,75				1.266,75	
09.2.3.1	PRESTADA		1.266,75				1.266,75	
09.2.3.2	DEVOLVIDA							
09.2.3.3	ACCIONADA							
09.2.3.4	CONTRAPARTIDA-CAUÇÕES DE LICENC.SANITÁRIO							
09.2.4	CAUÇÕES DE ÁGUA	85.935,89	85.935,89				85.935,89	
09.2.4.1	CAUÇÃO PRESTADA		85.935,89					
09.2.4.2	CAUÇÃO DEVOLVIDA	85.935,89				85.935,89		
09.2.4.3	CAUÇÃO ACCIONADA							
09.2.4.4	CONTRAPARTIDA							
09.2.5	CAUÇÕES DE TUBOS		2.452,63				2.452,63	
09.2.5.1	CAUÇÃO PRESTADA		2.452,63				2.452,63	
09.2.5.2	CAUÇÃO DEVOLVIDA							
09.2.5.3	CAUÇÃO ACCIONADA							
09.2.5.4	CONTRAPARTIDA							
09.2.6	CAUÇÃO LEGADO FONSECA MOREIRA		249,40				249,40	
09.2.6.1	CAUÇÃO PRESTADA		249,40				249,40	
09.2.6.2	CAUÇÃO DEVOLVIDA							
09.2.6.3	CAUÇÃO ACCIONADA							
09.2.6.4	CONTRAPARTIDA							
09.2.9	CAUÇÕES DIVERSAS	133.103,31	202.451,95	22.000,00	22.735,01		70.083,65	
09.2.9.1	CAUÇÃO PRESTADA		202.451,95		22.735,01		225.186,96	
09.2.9.2	CAUÇÃO DEVOLVIDA	133.103,31		22.000,00		155.103,31		
09.2.9.3	CAUÇÃO ACCIONADA							
09.2.9.4	CONTRAPARTIDA							
09.3	GARANTIAS BANCÁRIAS	211.349,79	2.521.657,12	255.350,38	749.851,83		2.804.808,78	
09.3.1	Fornecedores de Imobilizado	95.798,45	1.288.933,08	8.544,40	137.770,97		1.322.361,20	
09.3.1.1	PRESTADA		1.288.933,08		137.770,97		1.426.704,05	
09.3.1.2	DEVOLVIDA	95.798,45		8.544,40		104.342,85		
09.3.1.3	ACCIONADA							
09.3.1.4	CONTRAPARTIDA-G.BANCÁRIAS / FORN.IMOB.							
09.3.2	Fornecedores de Bens Serviços		137.911,13		296.223,72		434.134,85	
09.3.2.1	PRESTADA		137.911,13		296.223,72		434.134,85	
09.3.2.2	DEVOLVIDA							
09.3.2.3	ACCIONADA							
09.3.2.4	CONTRAPARTIDA-G.BANCÁRIAS/FORN.BENS SERV							
09.3.3	Loteamentos e Obras	115.551,34	1.094.812,91	246.805,98	315.857,14		1.048.312,73	
A TRANSPORTAR ...		18.455.212,36	19.844.684,22	85.327,60	761.938,38		2.066.082,64	

ENTIDADE		MAPA DAS CONTAS DE ORDEM				DATA	ANO	PAGINA
CHF		Período: 2019/01/02 a 2019/12/31				2020/06/12	2019	2
COD. CONTA	DESIGNAÇÃO	SALDO INICIAL		DO PERÍODO		SALDO FINAL		
		DEBITO	CREDITO	DEBITO	CREDITO	DEVEDOR	CREDOR	
	TRANSPORTE ...	18.455.212,36	19.844.684,22	85.327,60	761.938,38	18.540.539,96	20.606.622,60	
09.3.3.1	PRESTADA		1.094.812,91		315.857,14		1.410.670,05	
09.3.3.2	DEVOLVIDA	115.551,34		246.805,98		362.357,32		
09.3.3.3	ACIONADA							
09.3.3.4	CONTRAPARTIDA-G.BANCÁRIAS/LOT.OBRAS							
09.4	CONTAS DE CONTRAPARTIDA	4.914.032,08	2.545.298,65	1.077.795,52	332.133,58	3.114.395,37		
09.4.1	RECIBOS PARA COBRANÇA	1.658.863,05	2.545.298,65	102.201,57			784.234,03	
09.4.1.1	ANOS ANTERIORES	1.658.863,05		48.188,63		1.707.051,68		
09.4.1.2	EXERCICIO CORRENTE		2.545.298,65	54.012,94			2.491.285,71	
09.4.2	FUNDOS CAUCIONADOS	944.861,70		225.742,12	76.783,20	1.093.820,62		
09.4.2.1	CAUÇÕES DE EMPREITADAS	456.859,66		188.147,11	33.521,20	611.485,57		
09.4.2.2	CAUÇÕES DE LOTEAMENTOS E OBRAS	414.684,62		14.860,00	21.262,00	408.282,62		
09.4.2.3	CAUÇÕES DE LICENCIAMENTO SANITÁRIO	1.266,75				1.266,75		
09.4.2.4	CAUÇÕES DE ÁGUA							
09.4.2.5	CAUÇÕES DE TUBOS	2.452,63				2.452,63		
09.4.2.6	CAUÇÃO DE LEGADO FONSECA MOREIRA	249,40				249,40		
09.4.2.9	CAUÇÕES DIVERSAS	69.348,64		22.735,01	22.000,00	70.083,65		
09.4.3	GARANTIAS BANCÁRIAS	2.310.307,33		749.851,83	255.350,38	2.804.808,78		
	TOTAL ...	23.484.795,78	23.484.795,78	1.409.929,10	1.409.929,10			

DEMONSTRAÇÃO DE RESULTADOS FINANCEIROS

ANO 2019

ENTIDADE

CMF

-

MUNICÍPIO DE FELGUEIRAS

Janeiro - Rectificação

Pag. 1

CUSTOS E PERDAS	EXERCÍCIOS		PROVEITOS E GANHOS	EXERCÍCIOS	
	N	N - 1		N	N - 1
681 - JUROS SUPOSTADOS	85.757,56	40.191,39	781 - JUROS OBTIDOS		
682 - PERDAS EM ENTIDADES PARTICIPADAS			782 - GANHOS EM ENTIDADES PARTICIPADAS		
683 - AMORTIZAÇÕES DE INVESTIMENTOS EM IMÓVEIS			783 - RENDIMENTOS DE IMÓVEIS		
684 - PROVISÕES PARA APLICAÇÕES FINANCEIRAS	126.892,96	201.338,06	784 - RENDIMENTOS DE PARTICIPAÇÕES DE CAPITAL	18.309,22	34.369,78
685 - DIFERENÇAS DE CÂMBIO DESFAVORÁVEIS			785 - DIFERENÇAS DE CÂMBIO FAVORÁVEIS		
687 - PERDAS NA ALIENAÇÃO DE APLICAÇÕES DE TESOURARIA			786 - DESC. DE PTO. PAGAMENTO OBTIDOS		
688 - OUTROS CUSTOS E PERDAS FINANCEIRAS	10.103,91	10.458,24	787 - GANHOS NA ALIEN. APLIC. TESOURARIA		
RESULTADOS FINANCEIROS	-203.668,81	-216.798,50	788 - OUTROS PROV. E GANHOS FINANCEIROS	776,40	819,41
Total .....	19.085,62	35.189,19	Total .....	19.085,62	35.189,19

ORGÃO EXECUTIVO

Em \_\_\_ de \_\_\_\_\_ de \_\_\_

ORGÃO DELIBERATIVO

Em \_\_\_ de \_\_\_\_\_ de \_\_\_

DEMONSTRAÇÃO DE RESULTADOS EXTRAORDINARIOS

ANO 2019

ENTIDADE CMF =

MUNICIPIO DE FELGUEIRAS

Janeiro - Rectificação

Pag. 1

CUSTOS E PERDAS	EXERCÍCIOS		PROVEITOS E GANHOS	EXERCÍCIOS	
	N	N - 1		N	N - 1
691 - TRANSFRÊNCIAS DE CAPITAL CONCEDIDAS	410.447,60	145.591,15	791 - RESTITUIÇÃO DE IMPOSTOS		
692 - DÍVIDAS INCOBRÁVEIS			792 - RECUPERAÇÃO DE DÍVIDAS		
693 - PERDAS EM EXISTÊNCIAS	95.615,65	55.931,09	793 - GANHOS EM EXISTÊNCIA		
694 - PERDAS EM IMOBILIZAÇÕES	4.652,67	1.700.965,12	794 - GANHOS IMOBILIZAÇÕES		60.672,88
695 - MULTAS E PENALIDADES	705,00		795 - BENEFÍCIOS PENAL. CONTRATUAIS	69.217,52	83.143,72
696 - AUMENTOS AMORTIZ. PROVISÕES			796 - REDUÇÕES AMORT. PROVISÕES	421.434,09	1.472.652,02
697 - CORREÇÕES REL. EXERC. ANTERIORES	317.281,62	89.065,34	797 - CORREÇÕES RELAT. EXERC. ANTERIORES	182.589,04	253.131,00
698 - OUTROS CUSTOS E PERDAS EXTRAORDINÁRIOS	9.817,88	216.596,01	798 - OUTROS PROV. GANHOS EXTRAORDINÁRIOS	909.234,40	158.654,73
RESULTADOS EXTRAORDINARIOS	743.954,63	-179.894,36	Total .....	1.582.475,05	2.028.254,35
Total .....	1.582.475,05	2.028.254,35			

ORGÃO EXECUTIVO

Em \_\_\_ de \_\_\_\_\_ de \_\_\_

ORGÃO DELIBERATIVO

Em \_\_\_ de \_\_\_\_\_ de \_\_\_



ENTIDADE		MODIFICAÇÕES AO ORÇAMENTO DA RECEITA			Página: 1	
MUNICÍPIO DE FELGUEIRAS		TOTAL DE ALTERAÇÕES : 3	DO ANO CONTABILÍSTICO DE: 2019		Período: 2019/01/02 a 2019/12/31	
TOTAL DE REVISÕES : 2						
CLASSIFICAÇÃO ECONÓMICA		DOTAÇÕES DA RECEITA			OBSERVAÇÕES	
CÓDIGO	DESCRIÇÃO	PREVISÕES INICIAIS	MODIFICAÇÕES ORÇAMENTAIS			PREVISÕES CORRIGIDAS
			INSCRIÇÕES / REFORÇOS	DIMINUIÇÕES / ANULAÇÕES		
01	IMPOSTOS DIRECTOS	8.090.384,00			8.090.384,00	
0102	OUTROS	8.090.384,00			8.090.384,00	
010202	IMPOSTO MUNICIPAL SOBRE IMÓVEIS	4.059.938,00			4.059.938,00	
010203	IMPOSTO UNICO DE CIRCULAÇÃO	1.412.833,00			1.412.833,00	
010204	IMPOSTO MUNICIPAL SOBRE TRANSMISSÕES ONEROSAS DE IMÓVEIS	1.322.712,00			1.322.712,00	
010205	DERRAMA	1.294.731,00			1.294.731,00	
010207	IMPOSTOS ABOLIDOS	169,00			169,00	
01020701	CONTRIBUIÇÃO AUTARQUICA	167,00			167,00	
01020702	IMPOSTO MUNICIPAL DE SISA	1,00			1,00	
01020703	IMPOSTO MUNICIPAL SOBRE VEÍCULOS	1,00			1,00	
010299	IMPOSTOS DIRECTOS DIVERSOS	1,00			1,00	
02	IMPOSTOS INDIRECTOS	385.800,00			385.800,00	
0201	SOBRE O CONSUMO	1,00			1,00	
020102	IMPOSTO SOBRE O VALOR ACRESCENTADO (IVA)	1,00			1,00	
0202	OUTROS	385.799,00			385.799,00	
020206	IMPOSTOS INDIRECTOS ESPECÍFICOS DAS AUTARQUIAS LOCAIS	385.799,00			385.799,00	
02020601	MERCADOS E FEIRAS	178.925,00			178.925,00	
02020602	LOTEAMENTO E OBRAS	173.109,00			173.109,00	
02020603	OCUPAÇÃO DE VIA PÚBLICA	7.259,00			7.259,00	
02020604	CANIDEOS	1,00			1,00	
02020605	PUBLICIDADE	2.114,00			2.114,00	
02020606	SANEAMENTO-CONSERVAÇÃO	1,00			1,00	
02020607	UTILIZAÇÃO DA REDE VIÁRIA	1,00			1,00	
02020608	ARRENDAMENTO URBANO	1,00			1,00	
02020699	OUTROS	24.388,00			24.388,00	
0202069901	TAXA MUNICIPAL DE DIREITOS DE PASSAGEM	13.689,00			13.689,00	
0202069902	TAXA DE DEPÓSITO DA FICHA TÉCNICA DA HABITAÇÃO	1,00			1,00	
0202069903	TAXA DE PROTEÇÃO CIVIL	1,00			1,00	
0202069904	TAXA TURÍSTICA	1,00			1,00	
0202069905	TAXA DE GESTÃO DE RESÍDUOS - TGR	1,00			1,00	
0202069999	OUTROS	10.695,00			10.695,00	
04	TAXAS, MULTAS E OUTRAS PENALIDADES	542.956,00			542.956,00	
0401	TAXAS	305.771,00			305.771,00	
040123	TAXAS ESPECÍFICAS DAS AUTARQUIAS LOCAIS	305.771,00			305.771,00	
04012302	LOTEAMENTO E OBRAS	300.835,00			300.835,00	
04012303	OCUPAÇÃO DE VIA PÚBLICA	1,00			1,00	
04012304	CANIDEOS	1,00			1,00	
04012305	CAÇA, USO E PORTE DE ARMA	4.908,00			4.908,00	
04012306	SANEAMENTO	1,00			1,00	
04012307	ARRENDAMENTO URBANO	1,00			1,00	
04012399	OUTROS	24,00			24,00	
0401239901	TAXA DE DEPÓSITO DA FICHA TÉCNICA DA HABITAÇÃO	1,00			1,00	
0401239902	TAXA PELA EMISSÃO DO CERTIFICADO DE REGISTO	1,00			1,00	
0401239903	TAXA DE PROTEÇÃO CIVIL	1,00			1,00	
0401239904	TAXA TURÍSTICA	1,00			1,00	
0401239905	TAXA DE GESTÃO DE RESÍDUOS - TGR	1,00			1,00	
0401239999	OUTRAS	19,00			19,00	
0402	MULTAS E OUTRAS PENALIDADES:	237.185,00			237.185,00	
040201	JUROS DE MORA	140.806,00			140.806,00	
040202	JUROS COMPENSATÓRIOS	1,00			1,00	
040204	COIMAS E PENALIDADES POR CONTRA ORDENAÇÕES	18.137,00			18.137,00	
040299	MULTAS E PENALIDADES DIVERSAS	78.241,00			78.241,00	
05	RENDIMENTOS DE PROPRIEDADE	1.077.663,00			1.077.663,00	
0501	JUROS - SOCIEDADES E QUASE-SOCIEDADES NÃO FINANCEIRAS	2,00			2,00	
050101	PÚBLICAS	1,00			1,00	
050102	PRIVADAS	1,00			1,00	
0502	JUROS - SOCIEDADES FINANCEIRAS	2,00			2,00	
050201	BANCOS E OUTRAS INSTITUIÇÕES FINANCEIRAS	1,00			1,00	
050202	COMPANHIAS DE SEGUROS E FUNDOS DE PENSÕES	1,00			1,00	

ENTIDADE		MODIFICAÇÕES AO ORÇAMENTO DA RECEITA				Página: 2
MUNICÍPIO DE FELGUEIRAS		TOTAL DE ALTERAÇÕES : 3	DO ANO CONTABILÍSTICO DE: 2019		Período: 2019/01/02 a 2019/12/31	
TOTAL DE REVISÕES : 2						
CLASSIFICAÇÃO ECONÓMICA		DOTAÇÕES DA RECEITA			OBSERVAÇÕES	
CÓDIGO	DESCRIÇÃO	PREVISÕES INICIAIS	MODIFICAÇÕES ORÇAMENTAIS			PREVISÕES CORRIGIDAS
			INSCRIÇÕES / REFORÇOS	DIMINUIÇÕES / ANULAÇÕES		
0503	JUROS- ADMINISTRAÇÕES PÚBLICAS	1,00			1,00	
050304	ADMINISTRAÇÃO LOCAL- CONTINENTE	1,00			1,00	
0505	JUROS - FAMÍLIAS	1,00			1,00	
0507	DIVIDENDOS E PARTICIPAÇÕES NOS LUCROS DE SOCIEDADES E QUASE-SOCIEDADES NÃO FINANCEIRAS	4,00			4,00	
050701	EMPRESAS PÚBLICAS	1,00			1,00	
050702	EMPRESAS PÚBLICAS MUNICIPAIS E INTERMUNICIPAIS	1,00			1,00	
050703	EMPRESAS PRIVADAS	1,00			1,00	
050799	OUTRAS	1,00			1,00	
0509	PARTICIPAÇÕES NOS LUCROS DE ADMINISTRAÇÕES PÚBLICAS	2,00			2,00	
050901	ASSOCIAÇÕES DE MUNICÍPIOS	1,00			1,00	
050999	OUTROS	1,00			1,00	
0510	RENDAS	1.077.651,00			1.077.651,00	
051099	OUTROS	1.077.651,00			1.077.651,00	
06	TRANSFERÊNCIAS CORRENTES	16.674.076,00	3,00	2,00	16.674.077,00	
0601	SOCIEDADES E QUASE-SOCIEDADES NÃO FINANCEIRAS	3,00			3,00	
060101	PÚBLICAS	3,00			3,00	
06010101	EMPRESAS PÚBLICAS	1,00			1,00	
06010102	EMPRESAS PÚBLICAS MUNICIPAIS E INTERMUNICIPAIS	1,00			1,00	
06010199	OUTRAS	1,00			1,00	
0602	SOCIEDADES FINANCEIRAS	2,00			2,00	
060201	BANCOS E OUTRAS INSTITUIÇÕES FINANCEIRAS	1,00			1,00	
060202	COMPANHIAS DE SEGUROS E FUNDOS DE PENSÕES	1,00			1,00	
0603	ADMINISTRAÇÃO CENTRAL	16.292.691,00	3,00	2,00	16.292.692,00	
060301	ESTADO	16.292.689,00	1,00	2,00	16.292.688,00	
06030101	FUNDO DE EQUILIBRIO FINANCEIRO	8.563.366,00			8.563.366,00	
06030102	FUNDO SOCIAL MUNICIPAL	1.484.706,00			1.484.706,00	
06030103	PARTICIPAÇÃO VARIÁVEL NO IRS	1.172.709,00			1.172.709,00	
06030106	TRANSFERÊNCIAS CORRENTES/ADMINISTRAÇÃO CENTRAL/ESTADO/TRANSFERÊNCIA DE COMPETÊNCIAS - LEI 50/2018		1,00		1,00	
06030199	OUTROS	5.071.908,00		2,00	5.071.906,00	
060306	ESTADO- PARTICIPAÇÃO COMUNITÁRIA EM PROJECTOS CO-FINANCIADOS	2,00			2,00	
06030601	FEDER	1,00			1,00	
06030602	FSE	1,00			1,00	
060307	SERVIÇOS E FUNDOS AUTÓNOMOS		2,00	1,00	2,00	
06030701	TRANSFERÊNCIAS CORRENTES/ADMINISTRAÇÃO CENTRAL/SERVIÇOS E FUNDOS AUTÓNOMOS/TRANSFERÊNCIA DE COMPETÊNCIAS - LEI 50/2018		1,00		1,00	
06030799	OUTRAS		1,00		1,00	
0608	FAMÍLIAS	381.380,00			381.380,00	
060801	FAMÍLIAS	381.380,00			381.380,00	
07	VENDA DE BENS E SERVIÇOS CORRENTES	6.536.064,00			6.536.064,00	
0701	VENDA DE BENS	1.996.590,00			1.996.590,00	
070108	MERCADORIAS	1.994.210,00			1.994.210,00	
07010801	HABITAÇÃO SOCIAL	1,00			1,00	
07010802	ÁGUA	1.989.660,00			1.989.660,00	
07010899	OUTROS	4.549,00			4.549,00	
070199	OUTROS	2.380,00			2.380,00	
0702	SERVIÇOS	4.427.549,00			4.427.549,00	
070208	SERVIÇOS SOCIAIS, RECREATIVOS, CULTURAIS E DESPORTO	426.273,00			426.273,00	
07020801	SERVIÇOS SOCIAIS	1,00			1,00	
07020802	SERVIÇOS RECREATIVOS	1,00			1,00	
07020803	SERVIÇOS CULTURAIS	1,00			1,00	
07020804	SERVIÇOS DESPORTIVOS	426.270,00			426.270,00	
070209	SERVIÇOS ESPECÍFICOS DAS AUTARQUIAS	4.001.276,00			4.001.276,00	
07020901	SANEAMENTO	497.872,00			497.872,00	
07020902	RESÍDUOS SÓLIDOS	2.224.874,00			2.224.874,00	
07020903	Transportes Colectivos de Pessoas e Mercadorias	1,00			1,00	
07020904	TRABALHO POR CONTA DE PARTICULARES	5.604,00			5.604,00	
07020905	CEMITÉRIOS	9.112,00			9.112,00	

ENTIDADE		MODIFICAÇÕES AO ORÇAMENTO DA RECEITA				Página: 3
MUNICÍPIO DE FELGUEIRAS		TOTAL DE ALTERAÇÕES : 3	DO ANO CONTABILÍSTICO DE: 2019		Período: 2019/01/02 a 2019/12/31	
CLASSIFICAÇÃO ECONÓMICA		DOTAÇÕES DA RECEITA				OBSERVAÇÕES
CÓDIGO	DESCRIÇÃO	PREVISÕES INICIAIS	MODIFICAÇÕES ORÇAMENTAIS		PREVISÕES CORRIGIDAS	
			INSCRIÇÕES / REFORÇOS	DIMINUIÇÕES / ANULAÇÕES		
07020906	Mercados e Feiras	1,00			1,00	
07020907	PARQUES DE ESTACIONAMENTO	840.322,00			840.322,00	
07020908	PARQUES DE CAMPISMO	36.402,00			36.402,00	
07020909	CANÍDEOS E GATÍDEOS	1,00			1,00	
07020999	OUTROS	387.087,00			387.087,00	
0703	RENDAS	111.925,00			111.925,00	
070301	HABITAÇÕES	67.425,00			67.425,00	
070302	EDIFÍCIOS	30.250,00			30.250,00	
070399	OUTRAS	14.250,00			14.250,00	
08	OUTRAS RECEITAS CORRENTES	813.411,00			813.411,00	
0801	OUTRAS	813.411,00			813.411,00	
080199	OUTRAS	813.411,00			813.411,00	
08019901	Indemnizações por deterioração, roubo e extravio de bens patrimoniais	1,00			1,00	
08019902	Indemnizações de estragos provocados por outrém em viaturas ou outros equipamentos	1,00			1,00	
08019903	IVA REEMBOLSADO	1,00			1,00	
08019999	DIVERSAS	813.408,00			813.408,00	
09	VENDAS DE BENS DE INVESTIMENTO	17.838,00			17.838,00	
0901	TERRENOS	1,00			1,00	
090106	ADMINISTRAÇÃO PÚBLICA- ADMINISTRAÇÃO LOCAL- CONTINENTE	1,00			1,00	
0902	HABITAÇÕES	17.833,00			17.833,00	
090206	ADMINISTRAÇÃO PÚBLICA- ADMINISTRAÇÃO LOCAL- CONTINENTE	17.833,00			17.833,00	
0903	EDIFÍCIOS	1,00			1,00	
090306	ADMINISTRAÇÃO PÚBLICA- ADMINISTRAÇÃO LOCAL- CONTINENTE	1,00			1,00	
0904	OUTROS BENS DE INVESTIMENTO	3,00			3,00	
090406	ADMINISTRAÇÃO PÚBLICA- ADMINISTRAÇÃO LOCAL- CONTINENTE	3,00			3,00	
09040601	EQUIPAMENTO DE TRANSPORTE	1,00			1,00	
09040602	MAQUINARIA E EQUIPAMENTO	1,00			1,00	
09040603	OUTROS	1,00			1,00	
10	TRANSFERÊNCIAS DE CAPITAL	7.121.790,00	4,00	3.339.508,96	3.782.285,04	
1001	SOCIEDADES E QUASE-SOCIEDADES NÃO FINANCEIRAS	3,00			3,00	
100101	PÚBLICAS	3,00			3,00	
10010101	EMPRESAS PÚBLICAS	1,00			1,00	
10010102	EMPRESAS PÚBLICAS MUNICIPAIS E INTERMUNICIPAIS	1,00			1,00	
10010199	OUTRAS	1,00			1,00	
1003	ADMINISTRAÇÃO CENTRAL	7.121.785,00	4,00	3.339.508,96	3.782.280,04	
100301	ESTADO	1.386.019,00	3,00	2,00	1.386.020,00	
10030101	FUNDO EQUILIBRIO FINANCEIRO	951.485,00			951.485,00	
10030104	COOPERAÇÃO TÉCNICA E FINANCEIRA	115.313,00			115.313,00	
10030105	ARTIGO 35.º, N.º 3 DA LEI N.º 73/2013	319.220,00			319.220,00	
10030106	TRANSFERÊNCIAS CAPITAL/ADMINISTRAÇÃO CENTRAL/ESTADO/TRANSFERÊNCIA DE COMPETÊNCIAS - LEI 50/2018		1,00		1,00	
10030199	OUTRAS	1,00	2,00	2,00	1,00	
100307	ESTADO- PARTICIPAÇÃO COMUNITÁRIA EM PROJECTOS CO-FINANCIADOS	5.735.766,00		3.339.506,96	2.396.259,04	
10030701	FEDER	4.926.363,00		3.339.506,96	1.586.856,04	
10030702	FCOES	809.402,00			809.402,00	
10030704	FEADER	1,00			1,00	
100308	SERVIÇOS E FUNDOS AUTÓNOMOS		1,00		1,00	
10030801	TRANSFERÊNCIAS CAPITAL/ADMINISTRAÇÃO CENTRAL/SERVIÇOS E FUNDOS AUTÓNOMOS/TRANSFERÊNCIAS DE COMPETÊNCIAS - LEI 50/2018		1,00		1,00	
1007	INSTITUIÇÕES SEM FINS LUCRATIVOS	1,00			1,00	
100701	INSTITUIÇÕES SEM FINS LUCRATIVOS	1,00			1,00	
1008	FAMÍLIAS	1,00			1,00	
100801	FAMÍLIAS	1,00			1,00	
11	ACTIVOS FINANCEIROS	950.009,00			950.009,00	
1102	TÍTULOS A CURTO PRAZO	1,00			1,00	
110206	ADMINISTRAÇÃO PÚBLICA- ADMINISTRAÇÃO LOCAL- CONTINENTE	1,00			1,00	
1103	TÍTULOS A MÉDIO E LONGO PRAZOS	1,00			1,00	

ENTIDADE		MODIFICAÇÕES AO ORÇAMENTO DA RECEITA			Página: 4	
MUNICÍPIO DE FELGUEIRAS		TOTAL DE ALTERAÇÕES : 3	DO ANO CONTABILÍSTICO DE: 2019		Período: 2019/01/02 a 2019/12/31	
CLASSIFICAÇÃO ECONÓMICA		DOTAÇÕES DA RECEITA			OBSERVAÇÕES	
CÓDIGO	DESCRIÇÃO	PREVISÕES INICIAIS	MODIFICAÇÕES ORÇAMENTAIS			PREVISÕES CORRIGIDAS
			INSCRIÇÕES / REFORÇOS	DIMINUIÇÕES / ANULAÇÕES		
110306	ADMINISTRAÇÃO PÚBLICA- ADMINISTRAÇÃO LOCAL- CONTINENTE	1,00			1,00	
1105	EMPRÉSTIMOS A CURTO PRAZO	1,00			1,00	
110506	ADMINISTRAÇÃO PÚBLICA- ADMINISTRAÇÃO LOCAL- CONTINENTE	1,00			1,00	
1106	EMPRÉSTIMOS A MÉDIO E LONGO PRAZOS	2,00			2,00	
110601	SOCIEDADES E QUASE-SOCIEDADES NÃO FINANCEIRA	1,00			1,00	
110606	ADMINISTRAÇÃO PÚBLICA- ADMINISTRAÇÃO LOCAL- CONTINENTE	1,00			1,00	
1108	ACÇÕES E OUTRAS PARTICIPAÇÕES	1,00			1,00	
110806	ADMINISTRAÇÃO PÚBLICA- ADMINISTRAÇÃO LOCAL- CONTINENTE	1,00			1,00	
1109	UNIDADES DE PARTICIPAÇÃO	1,00			1,00	
110906	ADMINISTRAÇÃO PÚBLICA- ADMINISTRAÇÃO LOCAL- CONTINENTE	1,00			1,00	
1110	ALIENAÇÃO DE PARTES SOCIAIS DE EMPRESAS	950.000,00			950.000,00	
1111	OUTROS ACTIVOS FINANCEIROS	2,00			2,00	
111101	SOCIEDADES E QUASE-SOCIEDADES NÃO FINANCEIRA	1,00			1,00	
111106	ADMINISTRAÇÃO PÚBLICA- ADMINISTRAÇÃO LOCAL- CONTINENTE	1,00			1,00	
12	PASSIVOS FINANCEIROS	6,00	472.760,21		472.766,21	
1203	TÍTULOS A MÉDIO E LONGO PRAZOS	1,00			1,00	
120302	SOCIEDADES FINANCEIRAS	1,00			1,00	
1205	EMPRÉSTIMOS A CURTO PRAZO	2,00			2,00	
120502	SOCIEDADES FINANCEIRAS	1,00			1,00	
120504	ADMINISTRAÇÃO PÚBLICA- ADMINISTRAÇÃO CENTRAL- FUNDOS E SERVIÇOS AUTÓNOMOS	1,00			1,00	
1206	EMPRÉSTIMOS A MÉDIO E LONGO PRAZOS	2,00	472.760,21		472.762,21	
120601	SOCIEDADES E QUASE-SOCIEDADES NÃO FINANCEIRA	1,00			1,00	
12060101	SOCIEDADES E QUASE-SOCIEDADES NÃO FINANCEIRAS - PÚBLICAS	1,00			1,00	
120602	SOCIEDADES FINANCEIRAS	1,00			1,00	
120604	ADMINISTRAÇÃO PÚBLICA- ADMINISTRAÇÃO CENTRAL- FUNDOS E SERVIÇOS AUTÓNOMOS		472.760,21		472.760,21	
1207	OUTROS ACTIVOS FINANCEIROS	1,00			1,00	
120706	ADMINISTRAÇÃO PÚBLICA- ADMINISTRAÇÃO LOCAL- CONTINENTE	1,00			1,00	
13	OUTRAS RECEITAS DE CAPITAL	3,00			3,00	
1301	OUTRAS	3,00			3,00	
130101	INDEMNIZAÇÕES	1,00			1,00	
130102	ACTIVOS INCORPÓREOS	1,00			1,00	
130199	OUTRAS	1,00			1,00	
15	REPOSIÇÕES NÃO ABATIDAS NOS PAGAMENTOS	1,00			1,00	
1501	REPOSIÇÕES NÃO ABATIDAS NOS PAGAMENTOS	1,00			1,00	
16	SALDO DA GERENCIA ANTERIOR		5.798.426,95		5.798.426,95	
1601	SALDO ORÇAMENTAL		5.798.426,95		5.798.426,95	
160101	SALDO ORÇAMENTAL NA POSSE DO SERVIÇO		5.798.426,95		5.798.426,95	
TOTAL ...		42.210.001,00	6.271.194,16	3.339.510,96	45.141.684,20	

Em \_\_\_ de \_\_\_\_\_ de \_\_\_\_\_

Em \_\_\_ de \_\_\_\_\_ de \_\_\_\_\_

ENTIDADE		MODIFICAÇÕES AO ORÇAMENTO DA DESPESA				Página: 1	
MUNICÍPIO DE FELGUEIRAS		TOTAL DE ALTERAÇÕES : 18	DO ANO CONTABILÍSTICO DE 2019		Período: 2019/01/02 a 2019/12/31		
TOTAL DE REVISÕES : 2							
IDENTIFICAÇÃO DAS RUBRICAS			DESPESA			O B S	
CLASSIFICAÇÃO		DESCRIÇÃO	DOTAÇÕES INICIAIS	MODIFICAÇÕES ORÇAMENTAIS			DOTAÇÕES CORRIGIDAS
ORGÂNICA	ECONÔMICA			INSCRIÇÕES / REFORÇOS	DIMINUIÇÕES / ANULAÇÕES		
01		ADMINISTRAÇÃO AUTÁRQUICA					
0101		ASSEMBLEIA MUNICIPAL					
0101	01	DESPESAS COM O PESSOAL					
0101	0102	ABONOS VARIÁVEIS OU EVENTUAIS					
0101	010202	HORAS EXTRAORDINÁRIAS	300,00			300,00	
0101	010204	AJUDAS DE CUSTO	1.500,00	300,00	300,00	1.500,00	
0101	010213	OUTROS SUPLEMENTOS E PRÊMIOS					
0101	01021302	OUTROS	1,00			1,00	
0101	01021303	SENHAS DE PRESENÇA	26.500,00			26.500,00	
0101	02	AQUISIÇÃO DE BENS E SERVIÇOS					
0101	0201	AQUISIÇÃO DE BENS					
0101	020108	MATERIAL DE ESCRITÓRIO	1.500,00			1.500,00	
0101	0202	AQUISIÇÃO DE SERVIÇOS					
0101	020209	COMUNICAÇÕES	1.500,00			1.500,00	
0101	020210	TRANSPORTES	250,00			250,00	
0101	020211	REPRESENTAÇÃO DOS SERVIÇOS	500,00			500,00	
0101	020213	DESLOCAÇÕES E ESTADIAS	2.500,00			2.500,00	
0101	020225	OUTROS SERVIÇOS	500,00			500,00	
0102		CÂMARA MUNICIPAL					
0102	01	DESPESAS COM O PESSOAL					
0102	0101	REMUNERAÇÕES CERTAS E PERMANENTES					
0102	010101	TITULARES DE ÓRGÃOS DE SOBERANIA E MEMBROS DE ÓRGÃOS AUTÁRQUICOS	230.000,00	100,00	17.086,11	213.013,89	
0102	010104	PESSOAL DOS QUADROS- REGIME DO CONTRATO INDIVIDUAL DO TRABALHO					
0102	01010401	PESSOAL EM FUNÇÕES	5.770.000,00	142.618,83	57.748,86	5.854.869,97	
0102	01010404	RECRUTAMENTO DE PESSOAL PARA NOVOS POSTOS DE TRABALHO	930.000,00	85.000,56	521.351,94	493.648,62	
0102	010106	PESSOAL CONTRATADO A TERMO					
0102	01010601	PESSOAL EM FUNÇÕES	237.000,00	97.000,00	192.706,08	141.293,92	
0102	01010602	ALTERAÇÕES OBRIGATÓRIAS DE POSICIONAMENTO REMUNERATÓRIO		50.100,00	28.545,45	21.554,55	
0102	01010604	RECRUTAMENTO DE PESSOAL PARA NOVOS POSTOS DE TRABALHO	247.000,00	45.000,00	217.532,01	74.467,99	
0102	010107	PESSOAL EM REGIME DE TAREFA OU AVENÇA	35.243,00	105.878,60		141.121,60	
0102	010108	PESSOAL AGUARDANDO APOSENTAÇÃO	10.000,00		9.734,58	265,42	
0102	010109	PESSOAL EM QUALQUER OUTRA SITUAÇÃO	189.000,00	200,00	19.442,09	169.757,91	
0102	010111	REPRESENTAÇÃO	85.000,00	1.248,30	6.631,62	79.616,68	
0102	010113	SUBSÍDIO DE REFEIÇÃO	817.000,00		148.219,33	668.780,67	
0102	010114	SUBSÍDIOS DE FÉRIAS E NATAL	1.239.000,00	35.510,03	115.275,85	1.159.234,18	
0102	010115	REMUNERAÇÕES POR DOENÇA E MATERNIDADE / PATERNIDADE	15.000,00	4.500,00	568,67	18.931,33	
0102	0102	ABONOS VARIÁVEIS OU EVENTUAIS					
0102	010202	HORAS EXTRAORDINÁRIAS	100.000,00	11.000,00	5.179,84	105.820,16	
0102	010203	ALIMENTAÇÃO E ALOJAMENTO	2.000,00		1.999,97	0,03	
0102	010204	AJUDAS DE CUSTO	5.000,00	1.450,65	2.519,62	3.931,03	
0102	010205	ABONO PARA FALHAS	20.000,00	21.000,00	7.629,97	33.370,03	
0102	010206	FORMAÇÃO	1.000,00		950,00	50,00	
0102	010210	SUBSÍDIO DE TRABALHO NOCTURNO	5.000,00	1.500,00	161,01	6.338,99	
0102	010211	SUBSÍDIO DE TURNO	70.000,00	19.500,00	32.164,33	57.335,67	
0102	010212	INDEMNIZAÇÕES POR CESSAÇÃO DE FUNÇÕES	10.000,00	1.050,00		11.050,00	
0102	010213	OUTROS SUPLEMENTOS E PRÊMIOS					
0102	01021302	OUTROS		27.200,00	12.300,00	14.900,00	
0102	01021303	SENHAS DE PRESENÇA	6.000,00	2.600,00		8.600,00	
0102	0103	SEGURANÇA SOCIAL					
0102	010301	ENCARGOS COM A SAÚDE	400.000,00	242.000,00	194,49	641.805,51	
0102	010303	SUBSÍDIO FAMILIAR A CRIANÇAS E JOVENS	95.000,00	15.200,00	15.750,44	94.449,56	
0102	010304	OUTRAS PRESTAÇÕES FAMILIARES	3.000,00		3.000,00		
0102	010305	CONTRIBUIÇÕES PARA A SEGURANÇA SOCIAL					
0102	01030502	SEGURANÇA SOCIAL DO PESSOAL EM REGIME DE CONTRATO DE TRABALHO EM FUNÇÕES PÚBLICAS					
0102	0103050201	CAIXA GERAL DE APOSENTAÇÕES	1.110.000,00	164.000,00	11.100,65	1.262.899,35	
0102	0103050202	SEGURANÇA SOCIAL-REGIME GERAL	832.000,00	96.000,00	203.168,89	724.831,11	
0102	01030503	OUTROS	2.500,00		691,71	1.808,29	
0102	010308	OUTRAS PENSÕES		2.600,00		2.600,00	

ENTIDADE		MODIFICAÇÕES AO ORÇAMENTO DA DESPESA				Página: 2	
MUNICÍPIO DE FELGUEIRAS		TOTAL DE ALTERAÇÕES : 18	DO ANO CONTABILÍSTICO DE 2019		Período: 2019/01/02 a 2019/12/31		
		TOTAL DE REVISÕES : 2					
IDENTIFICAÇÃO DAS RUBRICAS			DESPESA				
CLASSIFICAÇÃO ORGÂNICA ECONÓMICA		DESCRIÇÃO	DOTAÇÕES INICIAIS	MODIFICAÇÕES ORÇAMENTAIS		DOTAÇÕES CORRIGIDAS	O B S
				INSCRIÇÕES / REFORÇOS	DIMINUIÇÕES / ANULAÇÕES		
0102	010309	SEGUROS					
0102	01030901	SEGUROS DE ACIDENTES NO TRABALHO E DOENÇAS PROFISSIONAIS	230.000,00	90.000,00	176.028,00	143.972,00	
0102	02	AQUISIÇÃO DE BENS E SERVIÇOS					
0102	0201	AQUISIÇÃO DE BENS					
0102	020101	MATÉRIAS-PRIMAS E SUBSIDIÁRIAS	488.000,00	572.000,00	483.102,26	576.897,74	
0102	020102	COMBUSTÍVEIS E LUBRIFICANTES					
0102	02010201	GASOLINA	17.700,00	20.300,00	13.000,00	25.000,00	
0102	02010202	GASOLEO	181.806,00	192.085,00	93.000,00	280.891,00	
0102	02010299	OUTROS	15.900,00	10.000,00	4.000,00	21.900,00	
0102	020103	MUNIÇÕES, EXPLOSIVOS E ARTIFÍCIOS	7.000,00	6.500,00	13.499,00	1,00	
0102	020104	LIMPEZA E HIGIENE	1.250,00	4.000,00		5.250,00	
0102	020105	ALIMENTAÇÃO- REFEIÇÕES CONFECCIONADAS	1.429.312,00	532.277,00	44.000,00	1.917.589,00	
0102	020106	ALIMENTAÇÃO- GÉNEROS PARA CONFECCIONAR	21.000,00	49.032,48	29.999,00	40.033,48	
0102	020107	VESTUÁRIO E ARTIGOS PESSOAIS	18.300,00	19.501,00	20.500,00	17.301,00	
0102	020108	MATERIAL DE ESCRITÓRIO	65.000,00	31.700,00		96.700,00	
0102	020109	PRODUTOS QUÍMICOS E FARMACÊUTICOS	41.020,00	20.000,00	24.000,00	37.020,00	
0102	020110	PRODUTOS VENDIDOS NAS FARMÁCIAS	50,00	2.000,00		2.050,00	
0102	020111	MATERIAL DE CONSUMO CLÍNICO	3.500,00			3.500,00	
0102	020112	MATERIAL DE TRANSPORTE- PEÇAS	50.000,00	23.000,00	15.000,00	58.000,00	
0102	020113	MATERIAL DE CONSUMO HOTELEIRO	5.000,00			5.000,00	
0102	020114	OUTRO MATERIAL- PEÇAS	1.000,00	5.000,00		6.000,00	
0102	020115	PRÉMIOS, CONDECORAÇÕES E OFERTAS	48.112,00	63.921,25	15.057,25	96.976,00	
0102	020116	MERCADORIAS PARA VENDA					
0102	02011601	ÁGUA	1.100.000,00	944.000,00	510.000,00	1.534.000,00	
0102	02011603	Outros	4.300,00		1.500,00	2.800,00	
0102	020117	FERRAMENTAS E UTENSÍLIOS	8.150,00	10.200,00		18.350,00	
0102	020118	LIVROS E DOCUMENTAÇÃO TÉCNICA	4.502,00		4.000,00	502,00	
0102	020120	MATERIAL DE EDUCAÇÃO, CULTURA E RECREIO	25.000,00	12.400,00	11.500,00	25.900,00	
0102	020121	OUTROS BENS	90.972,00	62.534,85	18.886,85	134.620,00	
0102	0202	AQUISIÇÃO DE SERVIÇOS					
0102	020201	ENCARGOS DE INSTALAÇÕES	1.950.000,00	2.062.628,32	834.983,12	3.177.645,20	
0102	020202	LIMPEZA E HIGIENE	321.327,00	27.280,00		348.607,00	
0102	020203	CONSERVAÇÃO DE BENS	122.500,00	41.000,00		163.500,00	
0102	020204	LOCAÇÃO DE EDIFÍCIOS	57.471,00		7.000,00	50.471,00	
0102	020205	LOCAÇÃO DE MATERIAL DE INFORMÁTICA	42.657,00	53.466,00	23.400,00	72.723,00	
0102	020208	LOCAÇÃO DE OUTROS BENS	163.470,00	209.114,03	138.244,23	234.339,80	
0102	020209	COMUNICAÇÕES	250.000,00	39.003,20	21.000,00	268.003,20	
0102	020210	TRANSPORTES	1.138.986,00	630.348,75	1.104.392,50	664.942,25	
0102	020211	REPRESENTAÇÃO DOS SERVIÇOS	10.000,00		4.250,00	5.750,00	
0102	020212	SEGUROS	100.000,00	151.000,00	7.000,00	244.000,00	
0102	020213	DESLOCAÇÕES E ESTADIAS	11.600,00		3.000,00	8.600,00	
0102	020214	ESTUDOS, PARECERES, PROJECTOS E CONSULTADORIA	492.225,00	663.239,82	264.898,00	890.566,82	
0102	020215	FORMAÇÃO	10.001,00	9.000,00	10.500,00	8.501,00	
0102	020216	SEMINÁRIOS, EXPOSIÇÕES E SIMILARES	26.001,00	15.000,00	40.998,80	2,20	
0102	020217	PUBLICIDADE	204.192,00	98.715,63	83.215,63	219.692,00	
0102	020218	VIGILÂNCIA E SEGURANÇA	241.523,00	102.337,00	55.000,00	288.860,00	
0102	020219	ASSISTÊNCIA TÉCNICA	133.045,00	81.902,00	49.928,07	165.018,93	
0102	020220	OUTROS TRABALHOS ESPECIALIZADOS	279.805,00	357.510,89	283.989,75	353.326,14	
0102	020222	SERVIÇOS DE SAÚDE	50.000,00	41.250,00		91.250,00	
0102	020224	ENCARGOS DE COBRANÇA DE RECEITAS	300.000,00	31.750,00		331.750,00	
0102	020225	OUTROS SERVIÇOS	2.379.232,00	1.202.270,45	626.346,96	2.955.155,49	
0102	03	JUROS E OUTROS ENCARGOS					
0102	0301	JUROS DA DÍVIDA PÚBLICA					
0102	030105	ADMINISTRAÇÃO PÚBLICA CENTRAL- ESTADO					
0102	03010502	ADMINISTRAÇÃO PÚBLICA CENTRAL-ESTADO/EMPÉSTIMOS DE MÉDIO E LONGO PRAZOS		2.000,00		2.000,00	
0102	0303	JUROS DE LOCAÇÃO FINANCEIRA					
0102	030307	MAQUINARIA E EQUIPAMENTO	1,00			1,00	
0102	04	TRANSFERÊNCIAS CORRENTES					

ENTIDADE		MODIFICAÇÕES AO ORÇAMENTO DA DESPESA			Página: 3		
MUNICÍPIO DE FELGUEIRAS		TOTAL DE ALTERAÇÕES : 18	DO ANO CONTABILÍSTICO DE 2019		Período: 2019/01/02 a 2019/12/31		
		TOTAL DE REVISÕES : 2					
IDENTIFICAÇÃO DAS RUBRICAS			DESPESA			O B S	
CLASSIFICAÇÃO		DESCRIÇÃO	DOTAÇÕES INICIAIS	MODIFICAÇÕES ORÇAMENTAIS			DOTAÇÕES CORRIGIDAS
ORGÂNICA	ECONÓMICA			INSCRIÇÕES / REFORÇOS	DIMINUIÇÕES / ANULAÇÕES		
0102	0401	SOCIEDADES E QUASE-SOCIEDADES NÃO FINANCEIRAS					
0102	040101	PÚBLICAS					
0102	04010101	EMPRESAS PÚBLICAS MUNICIPAIS E INTERMUNICIPAIS	1,00	700,00		701,00	
0102	0403	ADMINISTRAÇÃO CENTRAL					
0102	040301	ESTADO	90.000,00	17.100,00	24.614,00	82.486,00	
0102	0405	ADMINISTRAÇÃO LOCAL					
0102	040501	CONTINENTE					
0102	04050102	FREGUESIAS	660.261,00	50.930,00		711.191,00	
0102	04050104	ASSOCIAÇÕES DE MUNICÍPIOS	1.854.645,00	795.185,89	644.261,00	2.005.569,89	
0102	04050108	OUTROS	5.001,00	5.000,00		10.001,00	
0102	0407	INSTITUIÇÕES SEM FINS LUCRATIVOS					
0102	040701	INSTITUIÇÕES SEM FINS LUCRATIVOS	1.122.907,00	573.410,69	589.473,69	1.106.844,00	
0102	0408	FAMÍLIAS					
0102	040802	OUTRAS					
0102	04080201	PROGRAMAS OCUPACIONAIS	186.762,00	44.713,84	87.652,43	143.823,41	
0102	04080202	OUTRAS	135.718,00	64.700,00	64.265,00	136.153,00	
0102	05	SUBSÍDIOS					
0102	0501	SOCIEDADES E QUASE-SOCIEDADES NÃO FINANCEIRAS					
0102	050101	PÚBLICAS					
0102	05010101	EMPRESAS PÚBLICAS MUNICIPAIS E INTERMUNICIPAIS	840.000,00	650.007,00	650.000,00	840.007,00	
0102	06	OUTRAS DESPESAS CORRENTES					
0102	0602	DIVERSAS					
0102	060201	IMPOSTOS E TAXAS					
0102	06020102	RESTITUIÇÕES DE IMPOSTOS OU TAXAS COBRADOS	100.000,00		37.000,00	63.000,00	
0102	060203	OUTRAS					
0102	06020301	OUTRAS RESTITUIÇÕES	10.000,00	12.400,00		22.400,00	
0102	06020302	IVA PAGO	50.000,00			50.000,00	
0102	06020304	SERVIÇOS BANCÁRIOS	11.000,00			11.000,00	
0102	06020305	OUTRAS	207.549,00	135.001,00	146.951,50	195.598,50	
0102	07	AQUISIÇÃO DE BENS DE CAPITAL					
0102	0701	INVESTIMENTOS					
0102	070101	TERRENOS	598.003,00	460.000,00	338.332,00	719.671,00	
0102	070102	HABITAÇÕES					
0102	07010203	REPARAÇÃO E BENEFICIAÇÃO	27.000,00	42.845,75		69.845,75	
0102	070103	EDIFÍCIOS					
0102	07010301	INSTALAÇÕES DE SERVIÇOS	66.546,00	106.530,02	53.499,00	119.577,02	
0102	07010302	INSTALAÇÕES DESPORTIVAS E RECREATIVAS	441.661,00	110,00	66.634,33	375.136,67	
0102	07010303	MERCADOS E INSTALAÇÕES DE FISCALIZAÇÃO SANITÁRIA	2.500,00			2.500,00	
0102	07010305	ESCOLAS	971.089,00	118.916,00	695.432,67	394.572,33	
0102	07010307	OUTROS	5.001,00	25.001,00		30.002,00	
0102	070104	CONSTRUÇÕES DIVERSAS					
0102	07010404	ILUMINAÇÃO PÚBLICA	25.000,00	56.000,00	53.259,65	27.740,35	
0102	07010405	PARQUES E JARDINS	1,00	22.108,72		22.109,72	
0102	07010406	INSTALAÇÕES DESPORTIVAS E RECREATIVAS	893.415,00	550.183,02	668.330,07	775.267,95	
0102	07010409	SINALIZAÇÃO E TRÂNSITO	15.000,00	10.000,00	24.500,00	500,00	
0102	07010411	INFRAESTRUTURAS PARA TRATAMENTO DE RESÍDUOS SÓLIDOS	2.003,00			2.003,00	
0102	07010413	OUTROS	32.503,00	25.001,00	36.269,00	21.235,00	
0102	070106	MATERIAL DE TRANSPORTES					
0102	07010602	OUTROS	93.501,00	16.500,00	65.499,00	44.502,00	
0102	070107	EQUIPAMENTO DE INFORMÁTICA	303.628,00	51.000,00	207.695,00	146.933,00	
0102	070108	SOFTWARE INFORMÁTICO	123.500,00	37.313,30	110.497,00	50.316,30	
0102	070109	EQUIPAMENTO ADMINISTRATIVO	50.773,00	47.790,00	78.947,00	19.616,00	
0102	070110	EQUIPAMENTO BÁSICO					
0102	07011002	EQUIPAMENTO-OUTRO	145.496,00	579.336,88	158.499,00	566.333,88	
0102	070111	FERRAMENTOS E UTENSÍLIOS	1.152,00			1.152,00	
0102	070115	OUTROS INVESTIMENTOS	1,00	50.000,00	21.712,00	28.289,00	
0102	0702	LOCAÇÃO FINANCEIRA					
0102	070205	MATERIAL DE TRANSPORTE- LOCAÇÃO FINANCEIRA	25.000,00		24.999,00	1,00	
0102	070207	MAQUINARIA E EQUIPAMENTO- LOCAÇÃO FINANCEIRA	10.000,00		9.999,00	1,00	

ENTIDADE		MODIFICAÇÕES AO ORÇAMENTO DA DESPESA				Page: 4
MUNICÍPIO DE FELGUEIRAS		TOTAL DE ALTERAÇÕES : 18	DO ANO CONTABILÍSTICO DE 2019		Período: 2019/01/02 a 2019/12/31	
		TOTAL DE REVISÕES : 2				
IDENTIFICAÇÃO DAS RUBRICAS			DESPESA			
			DOTAÇÕES INICIAIS	MODIFICAÇÕES ORÇAMENTAIS		DOTAÇÕES CORRIGIDAS
CLASSIFICAÇÃO ORGÂNICA	ECONÔMICA	DESCRIÇÃO		INSCRIÇÕES / REFORÇOS	DIMINUIÇÕES / ANULAÇÕES	
0102	0703	BENS DE DOMÍNIO PÚBLICO				
0102	070301	TERRENOS E RECURSOS NATURAIS	37.371,00	1.069.781,50	325.172,00	781.980,50
0102	070303	OUTRAS CONSTRUÇÕES E INFRA-ESTRUTURAS				
0102	07030301	VIADUTOS ARRUAMENTOS E OBRAS COMPLEMENTARES	3.842.968,00	1.283.043,85	2.444.818,83	2.681.193,02
0102	07030302	SISTEMAS DE DRENAGEM AGUAS RESIDUAIS	748.560,00	478.390,69	398.348,17	828.602,52
0102	07030304	ILUMINAÇÃO PÚBLICA URBANA-OUTRAS	1.232,00	1.793,71		3.025,71
0102	07030305	PARQUES E JARDINS	119.046,00	7.000,00	81.998,00	44.048,00
0102	07030307	CAPTAÇÃO E DISTRIBUIÇÃO DE ÁGUA	79.155,00	586.280,57	128.811,37	536.624,20
0102	07030308	VIAÇÃO RURAL	673.309,00	2.012.790,22	963.854,07	1.722.245,15
0102	07030312	CEMITÉRIOS	10.001,00		9.999,00	2,00
0102	07030313	OUTROS	511.889,00	225.816,69	705.415,32	32.290,37
0102	08	TRANSFERÊNCIAS DE CAPITAL				
0102	0801	SOCIEDADES E QUASE-SOCIEDADES NÃO FINANCEIRAS				
0102	080101	PÚBLICAS				
0102	08010101	EMPRESAS PÚBLICAS MUNICIPAIS E INTERMUNICIPAIS	1,00			1,00
0102	08010102	OUTRAS	1,00			1,00
0102	080102	PRIVADAS	1,00			1,00
0102	0803	ADMINISTRAÇÃO CENTRAL				
0102	080301	ESTADO	2,00			2,00
0102	0805	ADMINISTRAÇÃO LOCAL				
0102	080501	CONTINENTE				
0102	08050102	FREGUESIAS	672.000,00	171.000,00	261.184,00	581.816,00
0102	08050104	ASSOCIAÇÕES DE MUNICÍPIOS	88.806,00	42.201,08		131.007,08
0102	0807	INSTITUIÇÕES SEM FINS LUCRATIVOS				
0102	080701	INSTITUIÇÕES SEM FINS LUCRATIVOS	459.088,00	313.100,00	650.281,00	121.907,00
0102	09	ACTIVOS FINANCEIROS				
0102	0906	EMPRÉSTIMOS A MÉDIO E LONGO PRAZOS				
0102	090601	SOCIEDADES E QUASE-SOCIEDADES NÃO FINANCEIRAS- PRIVADAS	1,00			1,00
0102	0907	ACÇÕES E OUTRAS PARTICIPAÇÕES				
0102	090701	SOCIEDADES E QUASE-SOCIEDADES NÃO FINANCEIRAS- PRIVADAS	1,00			1,00
0102	090702	SOCIEDADES E QUASE-SOCIEDADES NÃO FINANCEIRAS- PÚBLICAS	1,00			1,00
0102	090708	ADMINISTRAÇÃO PÚBLICA LOCAL- CONTINENTE	1,00	2.637,17		2.638,17
0102	10	PASSIVOS FINANCEIROS				
0102	1006	EMPRÉSTIMOS A MÉDIO E LONGO PRAZOS				
0102	100605	ADMINISTRAÇÃO PÚBLICA CENTRAL- ESTADO		10,00		10,00
0102	11	OUTRAS DESPESAS DE CAPITAL				
0102	1102	DIVERSAS				
0102	110201	RESTITUIÇÕES	1,00			1,00
0102	110299	OUTRAS	1,00			1,00
0103		OPERAÇÕES FINANCEIRAS				
0103	03	JUROS E OUTROS ENCARGOS				
0103	0301	JUROS DA DÍVIDA PÚBLICA				
0103	030103	SOCIEDADES FINANCEIRAS- BANCOS E OUTRAS INSTITUIÇÕES FINANCEIRAS				
0103	03010302	EMPRÉSTIMOS DE MÉDIO E LONGO PRAZOS				
0103	0301030201	CAIXA GERAL DE DEPÓSITOS	58.553,00	10.590,00	4.200,00	64.943,00
0103	0301030202	BANCO ESPIRITO SANTO	290,00			290,00
0103	0301030203	BANCO SANTANDER TOTTA	4.419,00	275,00		4.694,00
0103	0301030204	OUTROS	1,00			1,00
0103	030106	ADMINISTRAÇÃO PÚBLICA CENTRAL- SERVIÇOS E FUNDOS AUTÓNOMOS		2.000,00		2.000,00
0103	0303	JUROS DE LOCAÇÃO FINANCEIRA				
0103	030307	MAQUINARIA E EQUIPAMENTO	1,00			1,00
0103	0305	OUTROS JUROS				
0103	030502	OUTROS				
0103	03050201	DESPESAS DIVERSAS	1,00			1,00
0103	03050202	JUROS DE MORA	1.000,00	30.000,00		31.000,00
0103	03050299	OUTROS	1,00			1,00
0103	0306	OUTROS ENCARGOS FINANCEIROS				
0103	030601	OUTROS ENCARGOS FINANCEIROS	1,00			1,00
0103	06	OUTRAS DESPESAS CORRENTES				



IDENTIFICAÇÃO DAS RUBRICAS			DESPESA				O B S
			DOTAÇÕES INICIAIS	MODIFICAÇÕES ORÇAMENTAIS		DOTAÇÕES CORRIGIDAS	
				INSCRIÇÕES / REFORÇOS	DIMINUIÇÕES / ANULAÇÕES		
CLASSIFICAÇÃO ORGÂNICA	ECONÓMICA	DESCRIÇÃO					
0103	0602	DIVERSAS					
0103	060203	OUTRAS					
0103	06020304	SERVIÇOS BANCÁRIOS	1,00			1,00	
0103	09	ACTIVOS FINANCEIROS					
0103	0908	UNIDADES DE PARTICIPAÇÃO					
0103	090802	SOCIEDADES E QUASE-SOCIEDADES NÃO FINANCEIRAS- PÚBLICAS	86.806,00			86.806,00	
0103	10	PASSIVOS FINANCEIROS					
0103	1006	EMPRÉSTIMOS A MÉDIO E LONGO PRAZOS					
0103	100603	SOCIEDADES FINANCEIRAS- BANCOS E OUTRAS INSTITUIÇÕES FINANCEIRAS	1.067.171,00	20.929,00	36.000,00	1.052.100,00	
0103	100606	ADMINISTRAÇÃO PÚBLICA CENTRAL- SERVIÇOS E FUNDOS AUTÓNOMOS		10,00		10,00	
02		DEPARTAMENTO SERV. PRESID. POLICIA MUNC. PROT. CIVIL					
0201		DSPMPC/DIREÇÃO					
020101		DIREÇÃO					
020101	02	AQUISIÇÃO DE BENS E SERVIÇOS					
020101	0201	AQUISIÇÃO DE BENS					
020101	020105	ALIMENTAÇÃO- REFEIÇÕES CONFECCIONADAS					
020101	0202	AQUISIÇÃO DE SERVIÇOS					
020101	020205	LOCAÇÃO DE MATERIAL DE INFORMÁTICA					
020101	020225	OUTROS SERVIÇOS					
020101	07	AQUISIÇÃO DE BENS DE CAPITAL					
020101	0701	INVESTIMENTOS					
020101	070107	EQUIPAMENTO DE INFORMÁTICA					
020101	070108	SOFTWARE INFORMÁTICO					
020101	070109	EQUIPAMENTO ADMINISTRATIVO					
020101	070110	EQUIPAMENTO BÁSICO					
020101	07011002	EQUIPAMENTO-OUTRO					
03		DEPARTAMENTO DE URBANISMO DE OBRAS E DE AMBIENTE					
0301		DUA/DIREÇÃO					
030101		DIREÇÃO					
030101	02	AQUISIÇÃO DE BENS E SERVIÇOS					
030101	0202	AQUISIÇÃO DE SERVIÇOS					
030101	020202	LIMPEZA E HIGIENE					
030101	020218	VIGILÂNCIA E SEGURANÇA					
030101	020225	OUTROS SERVIÇOS					
030101	07	AQUISIÇÃO DE BENS DE CAPITAL					
030101	0701	INVESTIMENTOS					
030101	070101	TERRENOS					
030101	070102	HABITAÇÕES					
030101	07010203	REPARAÇÃO E BENEFICIAÇÃO					
030101	070103	EDIFÍCIOS					
030101	07010301	INSTALAÇÕES DE SERVIÇOS					
030101	07010302	INSTALAÇÕES DESPORTIVAS E RECREATIVAS					
030101	07010303	MERCADOS E INSTALAÇÕES DE FISCALIZAÇÃO SANITÁRIA					
030101	07010305	ESCOLAS					
030101	07010307	OUTROS					
030101	070104	CONSTRUÇÕES DIVERSAS					
030101	07010404	ILUMINAÇÃO PÚBLICA					
030101	07010405	PARQUES E JARDINS					
030101	07010406	INSTALAÇÕES DESPORTIVAS E RECREATIVAS					
030101	07010409	SINALIZAÇÃO E TRÂNSITO					
030101	07010411	INFRAESTRUTURAS PARA TRATAMENTO DE RESÍDUOS SÓLIDOS					
030101	07010413	OUTROS					
030101	070106	MATERIAL DE TRANSPORTES					
030101	07010602	OUTROS					
030101	070110	EQUIPAMENTO BÁSICO					
030101	07011002	EQUIPAMENTO-OUTRO					
030101	0702	LOCAÇÃO FINANCEIRA					
030101	070205	MATERIAL DE TRANSPORTE- LOCAÇÃO FINANCEIRA					
030101	070207	MAQUINARIA E EQUIPAMENTO- LOCAÇÃO FINANCEIRA					

ENTIDADE		MODIFICAÇÕES AO ORÇAMENTO DA DESPESA			Página: 6	
MUNICÍPIO DE FELGUEIRAS		TOTAL DE ALTERAÇÕES : 18	DO ANO CONTABILÍSTICO DE 2019		Período: 2019/01/02 a 2019/12/31	
		TOTAL DE REVISÕES : 2				
IDENTIFICAÇÃO DAS RUBRICAS			DESPESA			
CLASSIFICAÇÃO		DESCRIÇÃO	DOTAÇÕES INICIAIS	MODIFICAÇÕES ORÇAMENTAIS		DOTAÇÕES CORRIGIDAS
ORGÂNICA	ECONÓMICA			INSCRIÇÕES / REFORÇOS	DIMINUIÇÕES / ANULAÇÕES	
030101	0703	BENS DE DOMÍNIO PÚBLICO				
030101	070301	TERRENOS E RECURSOS NATURAIS				
030101	070303	OUTRAS CONSTRUÇÕES E INFRA-ESTRUTURAS				
030101	07030301	VIADUTOS ARRUAMENTOS E OBRAS COMPLEMENTARES				
030101	07030302	SISTEMAS DE DRENAGEM AGUAS RESIDUAIS				
030101	07030304	ILUMINAÇÃO PÚBLICA URBANA-OUTRAS				
030101	07030305	PARQUES E JARDINS				
030101	07030307	CAPTAÇÃO E DISTRIBUIÇÃO DE ÁGUA				
030101	07030308	VIAÇÃO RURAL				
030101	07030312	CEMITÉRIOS				
030101	07030313	OUTROS				
04		DEPARTAMENTO DE ADMINISTRAÇÃO E FINANÇAS				
0401		DAF/DIREÇÃO				
040101		DIREÇÃO				
040101	01	DESPESAS COM O PESSOAL				
040101	0103	SEGURANÇA SOCIAL				
040101	010309	SEGUROS				
040101	01030901	SEGUROS DE ACIDENTES NO TRABALHO E DOENÇAS PROFISSIONAIS				
040101	02	AQUISIÇÃO DE BENS E SERVIÇOS				
040101	0202	AQUISIÇÃO DE SERVIÇOS				
040101	020212	SEGUROS				
040101	020219	ASSISTÊNCIA TÉCNICA				
040101	020225	OUTROS SERVIÇOS				
TOTAL ...			42.210.002,00	20.467.258,23	17.535.576,03	45.141.684,20

Em \_\_\_ de \_\_\_\_\_ de \_\_\_\_\_

Em \_\_\_ de \_\_\_\_\_ de \_\_\_\_\_

ENTIDADES : 17  
 MUNICÍPIO DE FELIZHERES : 2

PERÍODO : 2019/01/01 a 2019/12/31

TOTAL DE ALTERAÇÕES : 17  
 TOTAL DE REVERSÕES : 2

EXECUTIVO / PROGRAMA / PROJETO / AÇÃO	IDENTIFICAÇÃO DO PROJETO / AÇÃO	DESCRIÇÃO	RESPONSÁVEL	DADOS		VALOR REALIZADO	2019		ANOS SEQUENTES			TOTAL	
				INÍCIO	FIM		FONTE	FINANC. DEFINIDO		2020	2021		2022
								DOT. INICIAL	DOT. CORRIGIDA				
1.1.1.1.1.1.01	01	Funções gerais											
1.1.1.1.1.1.02	02	Serviços Gerais de Administração Pública											
1.1.1.1.1.1.03	03	Administração Geral											
1.1.1.1.1.1.04	04	Instalações Municipais											
1.1.1.1.1.1.05	05	EDIFÍCIO PRINCIPAL											
1.1.1.1.1.1.06	06	AMPLIAÇÃO / REFORMAÇÃO											
1.1.1.1.1.1.07	07	REPERTÓRIOS MUNICIPAIS											
1.1.1.1.1.1.08	08	APRESENTAMENTO/EQUIPAMENTO											
1.1.1.1.1.1.09	09	OUTROS EDIFÍCIOS											
1.1.1.1.1.1.10	10	ADAPTAÇÃO/ BENEFICIAÇÃO											
1.1.1.1.1.1.11	11	ADQUISIÇÃO DE EDIFÍCIO - FRANCA DA											
1.1.1.1.1.1.12	12	ENERGIA											
1.1.1.1.1.1.13	13	EXPLANTE SERVIÇOS OPERATIVOS											
1.1.1.1.1.1.14	14	LAVAR DE CARRÃO DE FELIZHERES											
1.1.1.1.1.1.15	15	EFICIÊNCIA ENERGÉTICA NOS EDIFÍCIOS MUNICIPAIS											
1.1.1.1.1.1.16	16	EDIFÍCIO PRINCIPAL - REFORMAÇÃO / RECONSTRUÇÃO											
1.1.1.1.2.01	01	Serviços Municipais											
1.1.1.1.2.02	02	ORGANOS DA AUTARQUIA											
1.1.1.1.2.03	03	EQUIPAMENTO ADMINISTRATIVO / INSTALAÇÃO											
1.1.1.1.2.04	04	EQUIPAMENTO BÁSICO											
1.1.1.1.2.05	05	SERVIÇOS DE APOIO											
1.1.1.1.2.06	06	EQUIPAMENTO INTERMÚDICO											
1.1.1.1.2.07	07	SISTEMAS INFORMÁTICO											
1.1.1.1.2.08	08	EQUIPAMENTO BÁSICO											
1.1.1.1.2.09	09	EQUIPAMENTO ADMINISTRATIVO											
1.1.1.1.2.10	10	REFORMA/RECONSTRUÇÃO DE (PARCENELAS)											
1.1.1.1.2.11	11	REFORMA/RECONSTRUÇÃO DE computadores											
1.1.1.1.2.12	12	no âmbito da desmaterialização											
1.1.1.1.2.13	13	REFORMA/RECONSTRUÇÃO de servidores)											
1.1.1.1.2.14	14	REFORMA/RECONSTRUÇÃO de digitalização											
1.1.1.1.2.15	15	- gestão documental (Urbanismo)											
1.1.1.1.2.16	16	REFORMA/RECONSTRUÇÃO de ensino básico											
1.1.1.1.2.17	17	REFORMA/RECONSTRUÇÃO de pré primário)											
1.1.1.1.2.18	18	REFORMA/RECONSTRUÇÃO de segurança da informação)											
1.1.1.1.2.19	19	REFORMA/RECONSTRUÇÃO de (desmaterialização de processos de urbanismo)											
1.1.1.1.2.20	20	SOFTWARE (plataforma educação)											
1.1.1.1.2.21	21	SERVIÇOS OPERATIVOS											
1.1.1.1.2.22	22	EQUIPAMENTO BÁSICO											
1.1.1.1.2.23	23	EQUIPAMENTO ADMINISTRATIVO											
1.1.1.1.2.24	24	FERRENTAS E UTENSÍLIOS											
1.1.1.1.2.25	25	EQUIPAMENTO BÁSICO(LEASING)											
1.1.1.1.2.26	26	ADQUISIÇÃO DE MATERIAL DE											
1.1.1.1.2.27	27	TRANSPORTE-LOCOMOÇÃO FINANCEIRA											
1.1.1.1.2.28	28	ADQUISIÇÃO DE MQUINARIA E EQUIPAMENTO											
1.1.1.1.2.29	29	- LOCOMOÇÃO FINANCEIRA											
1.2.01		Segurança e Ordem Pública											
1.2.02		Proteção Civil e Luta Contra Incêndios											
1.2.03		PROTEÇÃO CIVIL											
1.2.04		EQUIPAMENTO BÁSICO											

TOTAL DE ALTERAÇÕES : 17  
 TOTAL DE REVISÕES : 2  
 PERÍODO: 2019/01/02 a 2019/12/31  
 ANO CONTABILÍSTICO: 2019

IDENTIFICAÇÃO DO PROJETO / AÇÃO	RESPONSÁVEL	DATA		VALOR REALIZADO	TÍTULOS		FINANÇAMENTO		RECURSOS			MODIFICAÇÕES							
		INÍCIO	FIM		DCT. INICIAL	DCT. CORRIGIDA	DCT. CORRIGIDA	DCT. CORRIGIDA	2019	2020	2021		2022						
														CÓDIGO ORÇAMENTAL		FUNDEAMENTO		RECURSOS	
														ANEXO	PROG.	ANEXO	PROG.	ANEXO	PROG.
2.1.1.1.1.01	ET	2002/01/01	2022/12/31	0	0102	0*010305	599.353,90	579.012,19	599.353,90	579.012,19	599.353,90	579.012,19	599.353,90	579.012,19	599.353,90	579.012,19			
2.1.1.1.1.01	ET	2009/01/01	2022/12/31	0	0102	0*010305	2.500,00	1.456,00	2.500,00	1.456,00	2.500,00	1.456,00	2.500,00	1.456,00	2.500,00	1.456,00			
2.1.1.1.2.01	ET	2011/01/01	2021/12/31	1	0102	0*010305	1,00	1,00	1,00	1,00	1,00	1,00	1,00	1,00	1,00	1,00			
2.1.1.1.2.01	ET	2019/01/01	2022/12/31	0	0102	0*010305	5.000,00	5.000,00	5.000,00	5.000,00	5.000,00	5.000,00	5.000,00	5.000,00	5.000,00	5.000,00	5.000,00		
2.1.1.2.07	ET	2012/01/01	2019/12/31	0	0102	0*011002	5,27,00	5,27,00	5,27,00	5,27,00	5,27,00	5,27,00	5,27,00	5,27,00	5,27,00	5,27,00	5,27,00		
2.1.1.2.07	ET	2015/01/01	2019/12/31	0	0102	0*010305	30.227,00	10.12,00	30.227,00	10.12,00	30.227,00	10.12,00	30.227,00	10.12,00	30.227,00	10.12,00	30.227,00	10.12,00	
2.1.1.3.01	ET	2019/01/01	2021/12/31	0	0102	0*010305	250.000,00	33.333,33	250.000,00	33.333,33	250.000,00	33.333,33	250.000,00	33.333,33	250.000,00	33.333,33	250.000,00	33.333,33	
2.1.1.3.01	ET	2019/05/01	2021/12/31	0	0102	0*010305	100.000,00	95.000,00	100.000,00	95.000,00	100.000,00	95.000,00	100.000,00	95.000,00	100.000,00	95.000,00	100.000,00	95.000,00	
2.1.1.3.01	ET	2015/01/01	2022/12/31	0	0102	0*010305	1.000,00	93.250,00	1.000,00	93.250,00	1.000,00	93.250,00	1.000,00	93.250,00	1.000,00	93.250,00	1.000,00	93.250,00	
2.1.1.3.01	ET	2017/01/01	2021/12/31	0	0102	0*010305	584.450,00	157.654,00	584.450,00	157.654,00	584.450,00	157.654,00	584.450,00	157.654,00	584.450,00	157.654,00	584.450,00	157.654,00	
2.3.2.12	SSS	2014/01/01	2029/12/31	0	0102	0*011002	1,00	1,00	1,00	1,00	1,00	1,00	1,00	1,00	1,00	1,00	1,00	1,00	
2.3.2.13	SSS	2014/01/01	2019/12/31	0	0102	0*010602	66.500,00	1,00	66.500,00	1,00	66.500,00	1,00	66.500,00	1,00	66.500,00	1,00	66.500,00	1,00	66.500,00
2.3.2.20	SSS	2019/01/01	2019/12/31	0	0102	0*010115	28.288,00	28.288,00	28.288,00	28.288,00	28.288,00	28.288,00	28.288,00	28.288,00	28.288,00	28.288,00	28.288,00	28.288,00	28.288,00
2.4.1.02	DT	2002/01/01	2022/12/31	0	0102	0*010203	45.000,00	98.145,75	45.000,00	98.145,75	45.000,00	98.145,75	45.000,00	98.145,75	45.000,00	98.145,75	45.000,00	98.145,75	
2.4.1.02	DT	2017/01/01	2021/12/31	0	0102	0*010203	16.000,00	10.000,00	16.000,00	10.000,00	16.000,00	10.000,00	16.000,00	10.000,00	16.000,00	10.000,00	16.000,00	10.000,00	
2.4.2.05	DT	2010/01/01	2020/12/31	0	0102	0*010101	1,00	1,00	1,00	1,00	1,00	1,00	1,00	1,00	1,00	1,00	1,00	1,00	
2.4.2.05	DT	2014/01/01	2021/12/31	0	0102	0*030301	1,00	1,00	1,00	1,00	1,00	1,00	1,00	1,00	1,00	1,00	1,00	1,00	
2.4.2.05	DT	2016/01/01	2020/12/31	0	0102	0*030101	1,00	1,00	1,00	1,00	1,00	1,00	1,00	1,00	1,00	1,00	1,00	1,00	
2.4.2.05	DT	2013/01/01	2019/12/31	0	0102	0*050313	4.383,00	5.683,00	4.383,00	5.683,00	4.383,00	5.683,00	4.383,00	5.683,00	4.383,00	5.683,00	4.383,00	5.683,00	
2.4.2.05	DT	2018/01/01	2022/12/31	0	0102	0*030305	5.000,00	5.000,00	5.000,00	5.000,00	5.000,00	5.000,00	5.000,00	5.000,00	5.000,00	5.000,00	5.000,00	5.000,00	
2.4.2.10	DT	2005/01/01	2022/12/31	0	0102	0*030313	1,00	1,00	1,00	1,00	1,00	1,00	1,00	1,00	1,00	1,00	1,00	1,00	
2.4.2.10	DT	2009/01/01	2022/12/31	1	0102	0*030313	1,00	1,00	1,00	1,00	1,00	1,00	1,00	1,00	1,00	1,00	1,00	1,00	
2.4.2.10	DT	2013/01/01	2021/12/31	0	0102	0*010101	1,00	1,00	1,00	1,00	1,00	1,00	1,00	1,00	1,00	1,00	1,00	1,00	











MODIFICAÇÕES AO PLANO PLURIANUAL DE INVESTIMENTOS

PERÍODO: 2019/01/01 a 2019/12/31  
 RUC COMPABILITATIVO: 2019

TÍTULO DE ALTERAÇÕES : 1°  
 TÍTULO DE RESERVAS : 2°

ENTIDADE  
 MUNICÍPIO DE FELIZIERS

SELECÇÃO / PROGRMA / PROJECTO / ACÇÃO	IDENTIFICAÇÃO DO PROJETO / ACÇÃO	RESPONSÁVEL	DAS		CÓDIGO ORÇAMENTAL	VALOR REALIZADO	2019				ANOS SEQUENTES			MODIFICAÇÕES		
			INÍCIO	FIM			TOTAL	FINANC. DEFINIDO		FINANC. INIC. DEFINIDO	2020	2021	2022			
								DOT. INICIAL	DOT. CORRIGIDA						DOT. CORRIGIDA	
2.5.2.	28				A TRANSFERÊNCIAS...		9.35.67,00	9.007.899,57	7.609.137,00	6.880.399,67	2.112.500,00	1.948.479,45	7.494.000,00	9.261.479,75	100.000,00	-27.57,22
3.1.1.1.	01															
3.1.1.1.	0103															
3.1.1.1.	0105															
3.1.1.1.	0109															
3.1.1.1.	0108															
3.1.1.1.	0109															
3.1.1.1.	0102															
3.1.1.1.	0205															
3.1.1.1.	0404															
3.1.1.1.	0569															
3.1.1.1.	0570															
3.1.1.1.	0571															
3.1.1.1.	0572															
3.1.1.1.	0575															



TOTAL DE ALTERAÇÕES : 11  
 TOTAL DE REVISÕES : 0  
 ANO COMPLETISTICO: 2019 PERÍODO: 2019/01/02 a 2019/12/31

ENTIDADE  
 MUNICÍPIO DE FELIZERES

SUBJECTIVO / PROGRAMA / PROJECTO / ACÇÃO	IDENTIFICAÇÃO DO PRG. / ACÇÃO	DESCRIÇÃO	RESPONSÁVEL	DERS		CÓDIGO ORÇAMENTAL	VALOR REALIZADO	2019				ANOS SEQUENTES			MODIFICAÇÕES		
				INICIO				FINANC. DEFINIDO		2020	2021	2022	SEQUENTES				
				INICIO	FIM			DOT. INICIAL	DOT. CORRIGIDA					DOT. INICIAL		DOT. CORRIGIDA	DOT. CORRIGIDA
3.3.1.3.1.0102	2018 I 25	ACESSOS INVENTICES Comércio e turismo	IT	2019/01/01	2020/12/31	0102 07010307		11.904.451,00	11.965.622,81	8.841.431,00	8.993.822,81	2.979.000,00	21031630,13	10337006,00	4.639.483,75	983.013,00	170.391,81
3.4.1.1.0103	2002	Mercado e feiras	IT	2008/01/01	2022/12/31	0102 07010303		5.000,00	5.000,00	5.000,00	5.000,00	5.000,00	5.000,00	5.000,00	5.000,00		
3.4.1.1.0104	2015 I 45	MERCADO MUNICIPAL CONSERVAÇÃO/RENOVAÇÃO ARRANJOS EXTERIORES Outras funções económicas	IT	2015/01/01	2021/12/31	0102 07030313		5.000,00	5.000,00	2.500,00	2.500,00	1.500,00	50.000,00	150.000,00	150.000,00		
3.5.03.0305	2010 I 37	ZONA DE CUA MUNICIPAL	IT	2010/01/01	2022/12/31	0102 07010602		1,00	1,00	1,00	1,00	1,00	1,00	1,00	1,00		
3.5.0305.0310	2013 I 39	MATERIAL DE TRANSPORTE	IT	2013/01/01	2022/12/31	0102 07011002		1,00	1,00	1,00	1,00	1,00	1,00	1,00	1,00		
3.5.08.0601	2017 I 54	VIVEIROS - EMPRENDORISMO	IT	2017/01/01	2022/12/31	0102 07010413		1,00	1,00	1,00	1,00	1,00	25.000,00	25.000,00	25.000,00		
3.5.0802.0902	2017 I 55	VIVEIRO EMPRESARIAL CHARALINHOS	IT	2017/01/01	2022/12/31	0102 07010413		1,00	1,00	1,00	1,00	1,00	25.000,00	25.000,00	25.000,00		
3.5.09.0901	2017 I 56	DIVERSAS AREAS DE ACOJUNTAMENTO EMPRESARIAL	IT	2017/01/01	2022/12/31	0102 07010413		1,00	501,00	1,00	501,00	501,00	25.000,00	25.000,00	25.000,00		500,00
4.3.5.01.0101	2007 I 36	Outras funções	DA	2007/01/01	2022/12/31	0102 070101		1.000.000,00	1.121.688,00	500.000,00	621.688,00	500.000,00	1.045.000,00	1.000.000,00	1.000.000,00		121.688,00
4.3.5.0102	2007 I 37	Diversas não especificadas	DA	2007/01/01	2022/12/31	0102 070101		1,00	1,00	1,00	1,00	1,00	37.365,81	37.365,81	37.365,81		361.078,00
4.3.5.0103	2017 I 57	RENTAS PARA DOMÍNIO PÚBLICO	DA	2017/01/01	2021/12/31	0102 070301		37.366,00	398.444,00	37.366,00	398.444,00	37.366,00	37.366,00	37.366,00	37.366,00		-995.779,37
4.3.5.02.0201	2019 I 21	TERREIROS PARA DOMÍNIO PÚBLICO	DA	2019/01/01	2019/12/31	0102 070301		1.500.000,00	1.001.220,63	500.000,00	1.220,63	1.000.000,00	37.366,00	37.366,00	37.366,00		
4.3.5.04.0401	2019 I 26	OUTRAS PRECISAS - VÁRIAS	DA	2019/01/01	2019/12/31	0102 070301		1,00	1,00	1,00	1,00	1,00	1,00	1,00	1,00		1,00
4.3.5.0401.0401	2019 I 26	REVISÕES DE PREÇOS	DA	2019/01/01	2019/12/31	0102 070301		1,00	1,00	1,00	1,00	1,00	1,00	1,00	1,00		1,00
4.3.5.0401.0401	2019 I 26	EMPRESARIAS DOMÍNIO PRIVADO	DA	2019/01/01	2019/12/31	0102 0701302		800,00	800,00	800,00	800,00	800,00	800,00	800,00	800,00		800,00
4.3.5.0401.0401	2019 I 26	EMPRESARIAS DOMÍNIO PÚBLICO	DA	2019/01/01	2019/12/31	0102 0701305		1.001,00	1.001,00	1.001,00	1.001,00	1.001,00	1.001,00	1.001,00	1.001,00		1.001,00
4.3.5.0401.0401	2019 I 26	EMPRESARIAS DOMÍNIO PRIVADO	DA	2019/01/01	2019/12/31	0102 0701307		1,00	1,00	1,00	1,00	1,00	1,00	1,00	1,00		1,00
4.3.5.0401.0401	2019 I 26	EMPRESARIAS DOMÍNIO PÚBLICO	DA	2019/01/01	2019/12/31	0102 0701413		1.804,00	1.804,00	1.804,00	1.804,00	1.804,00	1.804,00	1.804,00	1.804,00		1.804,00
4.3.5.0402.0402	2019 I 27	EMPRESARIAS DOMÍNIO PRIVADO	DA	2019/01/01	2019/12/31	0102 0703301		2.000,00	2.000,00	2.000,00	2.000,00	2.000,00	2.000,00	2.000,00	2.000,00		2.000,00
4.3.5.0402.0402	2019 I 27	EMPRESARIAS DOMÍNIO PÚBLICO	DA	2019/01/01	2019/12/31	0102 0703302		3.000,00	3.000,00	3.000,00	3.000,00	3.000,00	3.000,00	3.000,00	3.000,00		3.000,00
4.3.5.0402.0402	2019 I 27	EMPRESARIAS DOMÍNIO PÚBLICO	DA	2019/01/01	2019/12/31	0102 0703306		27.350,00	27.350,00	27.350,00	27.350,00	27.350,00	27.350,00	27.350,00	27.350,00		27.350,00
TOTAL ***								14.357.804,00	14.518.816,44	9.856.304,00	10.047.315,44	4.501.500,00	2.500.961,75	11.643.977,62	5.911.483,75	983.013,00	191.012,44

Em \_\_\_\_\_ de \_\_\_\_\_ de \_\_\_\_\_

O PRESIDENTE DA CÂMARA  
 Em \_\_\_\_\_ de \_\_\_\_\_ de \_\_\_\_\_



CLASSIFICACAO	IDENTIFICACAO	DESCRICAO	RESPONSVEL	DASIS		CODIGO ORCAMENTAL	VALOR REALIZADO	2019				ANOS SEQUENTES			TOTAL	
				INICIO	FIM			FINANC. DEFINIDO		FURNICAMENTO	2020	2021	2022			
								DCT. INICIAL	DCT. CORRIGIDA					MM		DEFINIDO
2.1.1.3.01	2019	MANUTENCAO DO PARQUE ESCOLAR 2º E 3º	SE	2019/01/01	2019/12/31	0102 040301	3.787.906,00	5.245.487,23	3.723.805,00	5.182.487,22	64.304,60	3.332.853,90	2.061.034,63	2.238.735,17	500.000,00	1.456.681,22
2.1.1.3.0401	2019 A.3	TRANSFERENCIAS AGRUPAMENTOS SAS ESCOLAS - MANUTENCAO PARQUE ESCOLA	SE	2019/01/01	2019/12/31	0102 040301	50.000,00	34.000,00	50.000,00	34.000,00						-16.000,00
2.1.1.2.01	2002	APOIOS SOCIAIS	SE	2002/03/01	2002/12/31	0102 04060202	21.500,00	3.000,00	21.500,00	3.000,00						-18.500,00
2.1.1.2.02	2002	TRANSFERENCIAS FAMILIAS	SE	2002/01/01	2002/12/31	0102 020210	1.980.000,00	619.633,00	1.060.000,00	619.633,00						-130.367,00
2.1.1.2.03	2019	CIRCUITOS	SE	2019/01/01	2019/12/31	0102 020105	1.429.312,00	1.291.589,00	1.429.312,00	1.317.589,00						111.723,00
2.1.1.2.0401	2019 A.4	REFEICOES ESCOLARES	SE	2019/01/01	2019/12/31	0102 020106	20.000,00	20.000,00	20.000,00	20.000,00						0,00
2.1.1.2.0402	2019 A.5	REFEICOES ESCOLARES-FRUTAS E HORTICULAS	SE	2019/01/01	2019/12/31	0102 020225	10.000,00	500,00	10.000,00	500,00						-9.500,00
2.1.1.2.0403	2019 A.6	REFEICOES ESCOLARES-AÇES DE SENSIBILIZACAO	SE	2019/01/01	2019/12/31	0102 040701	4.500,00	1,00	4.500,00	1,00						-4.499,00
2.1.1.2.0404	2019 A.7	ORCAMENTO PARTICIPATIVO PARA A EDUCACAO	SE	2019/01/01	2020/12/31	0102 020121										
2.1.1.2.0405	2019 A.8	ORCAMENTO PARTICIPATIVO PARA A EDUCACAO	SE	2019/01/01	2020/12/31	0102 020117										
2.1.1.2.0406	2019 A.9	ORCAMENTO PARTICIPATIVO PARA A EDUCACAO	SE	2019/01/01	2020/12/31	0102 020225	10.000,00	3,00	10.000,00	1,00						-9.999,00
2.1.2.01	2002	APROPOSICAO DE PROJETOS PARA A EDUCACAO	SE	2002/01/01	2002/12/31	0102 020225	94.050,00	27.250,00	94.050,00	27.250,00						-66.800,00
2.3.2.04	2002	APOIOS SOCIAIS	SAS	2002/01/01	2002/12/31	0102 020210	5.200,00	2.200,00	5.200,00	2.200,00						-3.000,00
2.3.2.05	2003	APOIO A TERCEIRA IDADE - MEDICAMENTOS	SAS	2003/01/01	2003/12/31	0102 040701	50.000,00	1,00	50.000,00	1,00						-49.999,00
2.3.2.06	2003	APOIO A TERCEIRA IDADE - MEDICAMENTOS	SAS	2003/01/01	2003/12/31	0102 04060202	50.000,00	5.651,00	50.000,00	5.651,00						44.349,00
2.3.2.14	2014	APOIO AO PLANO DE VACINACAO	SAS	2014/01/01	2020/12/31	0102 04060202	10.000,00	1,00	10.000,00	1,00						-9.999,00
2.3.2.15	2014	MANUTENCAO	SAS	2014/01/01	2020/12/31	0102 04060202	10.000,00	13.000,00	10.000,00	13.000,00						3.000,00
2.3.2.16	2014	TRANSFERENCIAS FAMILIAS (CERQUE REZENHA-RESCICAO)	SAS	2014/01/01	2020/12/31	0102 04060202	418,00	7.001,00	418,00	7.001,00						6.583,00
2.3.2.17	2014	APROPOSICAO DE PROJETOS PARA A EDUCACAO	SE	2014/01/01	2019/12/31	0102 020204	1,00	1,00	1,00	1,00						
2.3.2.18	2017	ALVARIAO PARA ESTUDANTES	SAS	2017/01/02	2020/12/31	0102 04060202	243.000,00	133.001,00	26.800,00	26.800,00						-99.999,00
2.3.2.19	2015	MEDIDAS DE APOIO ECONOMICO-SOCIAL	SAS	2015/01/01	2020/12/31	0102 020107	3.000,00	1,00	3.000,00	1,00						-2.999,00
2.3.2.20	2015	MEDIDAS DE APOIO ECONOMICO-SOCIAL	SAS	2015/01/01	2020/12/31	0102 020214	3.000,00	1,00	3.000,00	1,00						-2.999,00
2.3.2.21	2015	CENTRO MUNICIPAL DE VOLUNTARIADO	SAS	2015/01/01	2020/12/31	0102 020215	3.000,00	3,00	3.000,00	3,00						
2.3.2.22	2015	CENTRO MUNICIPAL DE VOLUNTARIADO	SAS	2015/01/01	2020/12/31	0102 020210	43.800,00	100.500,00	43.800,00	100.500,00						56.700,00
2.3.2.23	2015	CONVIVIO SENIOR	SAS	2015/01/01	2020/12/31	0102 020225	1,00	1,00	1,00	1,00						0,00
2.3.2.24	2015	CONVIVIO SENIOR	SAS	2015/01/01	2020/12/31	0102 020225	1,00	1,00	1,00	1,00						0,00
2.4.01	2002	Habitacao e servicos coletivos	EGU	2002/01/01	2009/12/31	0102 020214	5.000,00	45.770,65	5.000,00	45.770,65						40.770,65
2.4.02	2002	Ordenamento do territorio	EGU	2002/01/01	2009/12/31	0102 020214	100.000,00	94.723,96	100.000,00	94.723,96						-5.276,04
2.4.03	2002	PLANO DIRETOR MUNICIPAL	EGU	2002/01/01	2009/12/31	0102 020214	100.000,00	94.723,96	100.000,00	94.723,96						-5.276,04









ENTIDADE : MUNICÍPIO DE FELGUEIRAS  
 TOTAL DE ALTERAÇÕES : 15  
 TOTAL DE REVISÕES : 2  
 ANO CONTABILÍSTICO : 2019  
 PERÍODO : 2019/01/02 a 2019/12/31

CLASSIFICACAO / PROBLEMA / PROJECTO / ACÇÃO	IDENTIFICACAO DO PROJ. / ACÇÃO	DESCRICAO	RESPONSÁVEL	DÁTAS		CÓDIGO ORÇAMENTAL EX	VALOR REALIZADO	2019				ANOS SEQUENTES				MODIFICACÖES	
				INICIO	FIM			TOTAL		FINANC. DEFINIDO	FINANCIAMENTO NÃO DEFINIDO	2000	2001	2002	SEGUINTES		
								DOT. INICIAL	DOT. CORRIGIDA								DOT. INICIAL
A TRANSFERIR...																	
4.3.4.01	2007	ADJUDICACAO DE EMPRESAS	OA	2007/01/01	2019/12/31	0102 090001		1,00	1,00	1,00	1,00						
4.3.4.0101	2007 A 2007	ORÇAMENTO PARTICIPATIVO PARA AS EMPRESAS						1,00	1,00	1,00	1,00						
4.3.6.01	2019	PROGESSIAS	OA	2019/01/01	2020/12/31	0102 030201		25.000,00	3,00	24.998,00	1,00			20.000,00			
4.3.6.0101	2019 A 2019	ORÇAMENTO PARTICIPATIVO PARA AS FREGUESIAS						25.000,00	3,00	24.998,00	1,00			20.000,00			
4.3.6.0101	2019 A 2019	ORÇAMENTO PARTICIPATIVO PARA AS FREGUESIAS						25.000,00	3,00	24.998,00	1,00			20.000,00			
4.3.7.01	2009	TRANSFERENCIAS CORRENTES	OA	2009/01/01	2019/12/31	0102 0401001		1,00	1,00	1,00	1,00						
4.3.7.0101	2009 A 2009	EMPRESAS PÚBLICAS MUNICIPAIS E INTERMUNICIPALIS						1,00	1,00	1,00	1,00						
4.3.7.0102	2019 A 2019	ASSOCIAÇÕES DE MUNICÍPIOS	OA	2007/01/02	2020/12/31	0102 04030104		306.126,00	1,00	306.126,00	1,00			51.911,00			
4.3.8.01	2019	DECISÖES	OA			0102 04030104											
4.3.8.0101	2019 A 2019	DECISÖES JUDICIAIS						1,00	1,00	1,00	1,00						
TOTAL ...								16.143.873,00	1.605.358,46	15.450.873,00	16.912.358,46	993.000,00	1393.740,51	1193.425,53	3.927.996,02	4460000,00	1.461.465,46

O PRESIDENTE DA CÂMARA  
 Em \_\_\_ de \_\_\_\_\_ de \_\_\_\_\_

Em \_\_\_ de \_\_\_\_\_ de \_\_\_\_\_







ANO ORÇAMENTÁRIO: 2019

Período: 2019/01/02 a 2019/12/31

ENTIDADE  
MUNICÍPIO DE FELIZERES

CLASSIFIC. / PROGRAMA / PROJETO / AÇÃO	IDENTIFICAÇÃO DO PROJETO / AÇÃO	RESPONSÁVEL	DÍTAS		CÓDIGO ORÇAMENTAL EX	VALOR REALIZADO	2019				2018 SEQUENTES				MODIFICAÇÕES		
			INÍCIO	FIM			TOTAL	FINANC. DEFINIDO		FINANCIAMENTO INICIAL	2018	2019	2020	2021		2022	
								DOT. INICIAL	DOT. CORRIGIDA								DOT. CORRIGIDA
2.1.1.2.01	2019.1.3	DT	2019/01/01	2021/12/31	0102 07010005		4.699.415,00	5.877.153,75	4.550.415,00	4.550.415,00	5.726.153,75	149.030,00	5.359.853,30	4.107.564,83	2.094.735,17	550.000,00	1.177.735,75
2.1.1.2.02	2019	SE	2019/01/01	2019/12/31	0102 04060202		100.000,00	95.000,00	100.000,00	100.000,00	95.000,00		350.000,00	25.000,00			-5.000,00
2.1.1.2.03	2019.2	SE	2019/01/01	2019/12/31	0102 04060202		59.000,00	78.000,00	59.000,00	59.000,00	78.000,00		10.000,00	10.000,00	10.000,00		19.000,00
2.1.1.3.01	2014	DT	2016/01/01	2032/12/31	0102 07010005		1.000,00	95.250,00	1.000,00	1.000,00	93.250,00		10.000,00	10.000,00	10.000,00		30.250,00
2.1.1.3.02	2016.1.5	DT	2017/01/01	2021/12/31	0102 07010005		584.450,00	157.954,00	584.450,00	584.450,00	157.954,00		1.700.416,50	1.700.416,50			-127.416,50
2.1.1.3.03	2017.1.16	DT	2017/01/01	2021/12/31	0102 07010005		50.000,00	34.000,00	50.000,00	50.000,00	34.000,00						-16.000,00
2.1.1.3.04	2019.4.3	SE	2019/01/01	2019/12/31	0102 040601		21.500,00	3.000,00	21.500,00	21.500,00	3.000,00		100.000,00	100.000,00	100.000,00		-58.500,00
2.1.2.01	2002	SE	2002/01/01	2019/12/31	0102 04060202		1.020.000,00	619.633,00	1.020.000,00	1.020.000,00	619.633,00		1.468.540,23	999.798,77	60.000,00		-420.157,00
2.1.2.02	2019.4.4	SE	2019/01/01	2019/12/31	0102 030105		1.429.312,00	1.917.589,00	1.429.312,00	1.429.312,00	1.917.589,00		20.000,00	20.000,00	20.000,00		488.277,00
2.1.2.03	2019.4.5	SE	2019/01/01	2019/12/31	0102 020106		10.000,00	500,00	10.000,00	10.000,00	500,00						1,00
2.1.2.04	2019.4.6	SE	2019/01/01	2019/12/31	0102 030105		4.500,00	1,00	4.500,00	4.500,00	1,00						-4.499,00
2.1.2.05	2019.4.7	SE	2019/01/01	2019/12/31	0102 040701												
2.1.2.06	2019.4.8	SE	2019/01/01	2020/12/31	0401 660101				1,00	1,00							
2.1.2.07	2019.4.9	SE	2019/01/01	2019/12/31	0102 030217				1,00	1,00							
2.1.2.08	2019.4.10	SE	2019/01/01	2019/12/31	0102 030225		10.000,00	3,00	10.000,00	10.000,00	3,00						-9.999,00
2.1.2.09	2019.4.11	SE	2019/01/01	2019/12/31	0102 030225		94.050,00	27.250,00	94.050,00	94.050,00	27.250,00						-66.800,00
2.1.2.10	2019.4.12	SE	2019/01/01	2019/12/31	0102 030225												
2.1.2.11	2019.4.13	SE	2019/01/01	2019/12/31	0102 030225		5.200,00	2.200,00	5.200,00	5.200,00	2.200,00		5.200,00	5.200,00	5.200,00		-3.000,00
2.1.2.12	2019.4.14	SE	2019/01/01	2020/12/31	0102 040701		50.000,00	5.651,00	50.000,00	50.000,00	5.651,00		50.000,00	50.000,00	50.000,00		-49.999,00
2.1.2.13	2019.4.15	SE	2019/01/01	2019/12/31	0102 04060202		1,00	1,00	1,00	1,00	1,00						5.650,00
2.1.2.14	2019.4.16	SE	2019/01/01	2019/12/31	0102 07010002		38.500,00	1,00	38.500,00	38.500,00	1,00						-38.499,00
2.1.2.15	2019.4.17	SE	2019/01/01	2020/12/31	0102 07010002		10.000,00	1,00	10.000,00	10.000,00	1,00		10.000,00	10.000,00	10.000,00		-9.999,00
2.1.2.16	2019.4.18	SE	2019/01/01	2020/12/31	0102 04060202		10.000,00	13.000,00	10.000,00	10.000,00	13.000,00						3.000,00
2.1.2.17	2019.4.19	SE	2019/01/01	2019/12/31	0102 04060202		435,00	1,00	435,00	435,00	1,00						6.553,00
2.1.2.18	2019.4.20	SE	2019/01/01	2019/12/31	0102 030204		1,00	1,00	1,00	1,00	1,00						





















MODIFICAÇÕES AS GRANDES OPÇÕES DO PLANO

RUC CONTABILÍSTICO: 2019

Período: 2019/01/01 a 2019/12/31

ENTIDADE

MUNICÍPIO DE FREGUESIAS

EXECUTIVO / PROGRAMA / PROJECTO / ACÇÃO	IDENTIFICAÇÃO EC / SEC. / ACÇÃO	RESPONSÁVEL	DASAS		CÓDIGO ORÇAMENTAL	VALOR REALIZADO	2019				RUCS SEQUENTES				RETIPOLOGIAS	
			INÍCIO				TOTAL	DOT. INICIAL	DOT. CORRECTIVA	FIMC. DEFINIÇÃO	FINANCIAMENTO N.º DEFINIÇÃO	2000	2001	2002		2003
			01/01	12/31												
4.2.1. 0201	4.2.1. 0201	CAF	2002/01/01	2022/12/31	0102 08050102		26.131.107,00	26.070.165,02	22.456.607,00	24.375.665,02	2.894.550,00	335.725,04	2056510,68	12219210,92	542017,00	1.959.856,02
			A TRANSFERIR...													
4.2.1. 03	4.2.1. 0302	CAF	2017/01/02	2022/12/31	0102 04050102		650.561,00	650.261,00	650.261,00	650.561,00		650.561,00	650.261,00	650.561,00		-90.184,00
4.2.1. 04	4.2.1. 0401	CAF	2019/01/01	2022/12/31	0102 020101		268.000,00	46.073,00	268.000,00	46.000,00		268.000,00	268.000,00	268.000,00		-27.527,30
4.3. 01	4.3.3. 0101	CA	2007/02/01	2019/12/31	0102 06010101		1,00	1,00	1,00	1,00		1,00	1,00	1,00		46.000,00
4.3.3. 01	4.3.3. 0102	CA	2007/01/01	2019/12/31	0102 08010102		1,00	1,00	1,00	1,00		1,00	1,00	1,00		
4.3.3. 01	4.3.3. 0103	CA	2007/01/01	2019/12/31	0102 080102		1,00	1,00	1,00	1,00		1,00	1,00	1,00		
4.3.3. 01	4.3.3. 0104	CA	2007/01/01	2020/12/31	0102 080104		56.595,00	98.756,09	56.595,00	98.756,09		56.595,00	98.756,09	56.595,00		45.201,09
4.3.3. 02	4.3.3. 0201	CA	2011/01/01	2019/12/31	0102 090101		1,00	1,00	1,00	1,00		1,00	1,00	1,00		
4.3.3. 02	4.3.3. 0202	CA	2011/01/01	2019/12/31	0102 090102		1,00	1,00	1,00	1,00		1,00	1,00	1,00		
4.3.3. 01	4.3.3. 0107	CA	2011/01/01	2019/12/31	0102 080101		59.859,00	51.116,00	59.859,00	52.116,00		59.859,00	51.116,00	59.859,00		-17.046,00
4.3.3. 02	4.3.3. 0201	CA	2007/01/01	2019/12/31	0102 090108		1,00	1,00	1,00	1,00		1,00	1,00	1,00		2.637,17
4.3.3. 02	4.3.3. 0202	CA	2007/01/01	2019/12/31	0102 090101		1,00	1,00	1,00	1,00		1,00	1,00	1,00		
4.3.4. 01	4.3.4. 0101	CA	2007/01/01	2019/12/31	0102 090101		1,00	1,00	1,00	1,00		1,00	1,00	1,00		
4.3.5. 01	4.3.5. 0101	CA	2007/01/01	2022/12/31	0102 070101		1.000.000,00	1.121.665,00	508.000,00	621.665,00	500.000,00	1.045.000,00	1.000.000,00	1.000.000,00		121.666,00
4.3.5. 02	4.3.5. 0201	CA	2007/01/01	2019/12/31	0102 070102		1,00	1,00	1,00	1,00		1,00	1,00	1,00		
4.3.5. 02	4.3.5. 0202	CA	2019/01/01	2019/12/31	0102 070101		3.356,00	306.444,00	37.355,00	395.444,00		3.356,00	37.355,00	3.356,00		351.076,00
4.3.5. 04	4.3.5. 0401	CA	2019/01/01	2019/12/31	0102 070101		1.500.000,00	1.001.220,63	509.000,00	1.220,63	1.000.000,00	3.356,81	3.356,81	3.356,81		-496.779,27
4.3.5. 04	4.3.5. 0402	CA	2019/01/01	2019/12/31	0102 070101		1,00	1,00	1,00	1,00		1,00	1,00	1,00		1,00
4.3.5. 04	4.3.5. 0403	CA	2019/01/01	2019/12/31	0102 070101		1,00	1,00	1,00	1,00		1,00	1,00	1,00		800,00
4.3.5. 04	4.3.5. 0404	CA	2019/01/01	2019/12/31	0102 070101		1,00	1,00	1,00	1,00		1,00	1,00	1,00		1.001,00
4.3.5. 04	4.3.5. 0405	CA	2019/01/01	2019/12/31	0102 070101		1,00	1,00	1,00	1,00		1,00	1,00	1,00		1,00
4.3.5. 04	4.3.5. 0406	CA	2019/01/01	2019/12/31	0102 070101		1,00	1,00	1,00	1,00		1,00	1,00	1,00		1,00
4.3.5. 04	4.3.5. 0407	CA	2019/01/01	2019/12/31	0102 070101		1,00	1,00	1,00	1,00		1,00	1,00	1,00		2.000,00
4.3.5. 04	4.3.5. 0408	CA	2019/01/01	2019/12/31	0102 070101		1,00	1,00	1,00	1,00		1,00	1,00	1,00		3.000,00
4.3.5. 04	4.3.5. 0409	CA	2019/01/01	2019/12/31	0102 070101		1,00	1,00	1,00	1,00		1,00	1,00	1,00		3.000,00
4.3.5. 04	4.3.5. 0410	CA	2019/01/01	2019/12/31	0102 070101		1,00	1,00	1,00	1,00		1,00	1,00	1,00		27.350,00
4.3.6. 01	4.3.6. 0101	CA	2019/01/01	2020/12/31	0102 020101		1,00	1,00	1,00	1,00		1,00	1,00	1,00		20.000,00

MODIFICAÇÕES ÀS GRANDES OPÇÕES DO PLANO

ENTIDADE  
MUNICÍPIO DE FELGUEIRAS

ANO COMPLETIVO: 2019

Período: 2019/01/02 a 2019/12/31

OBJETIVO / PROGRAMA / PROJETO / AÇÃO	IDENTIFICAÇÃO DO PROJ. / AÇÃO	DESCRIÇÃO	RESPONSÁVEL	DATAS		CÓDIGO ORÇAMENTAL	VALOR REALIZADO	2019						ANOS SEQUENTES				MODIFICAÇÕES
				INÍCIO	FIM			TOTAL		FINANC. DEFINIDO		FINANCIAMENTO NÃO DEFINIDO	2020	2021	2022	SEGUINTE		
								DOT. INICIAL	DOT. CORRIGIDA	DOT. INICIAL	DOT. CORRIGIDA							
4.3.6. 0101	2019 A 21	ORÇAMENTO PARTICIPATIVO PARA AS FREGUESIAS				A TRANSPORTE...		30.501.676,00	32.154.175,90	25.507.119,00	25.559.676,90	5.194.500,00	5.194.500,00	5681191,26	23581163,15	14839475,77	5443013,00	1.652.497,90
4.3.6. 0101	2019 A 21	ORÇAMENTO PARTICIPATIVO PARA AS FREGUESIAS				0102 030217		25.000,00	3,00	1,00	24.997,00	1,00						-3.997,00
4.3.7. 01	2009	TRANSFERÊNCIAS CORRENTES DIVERSAS	DA	2009/01/01	2019/12/31	0102 04010101		1,00	1,00	1,00	1,00	1,00						
4.3.7. 0101	2009 A 38	EMPRESAS PÚBLICAS MUNICIPAIS E INTERMUNICIPAIS	DA	2007/01/02	2020/12/31	0102 04050104		306.126,00	1,00	306.126,00	1,00	1,00		51.911,00				-306.125,00
4.3.8. 01	2019	DECISÕES				0102 06030405		30.832.805,00	32.154.161,90	25.539.305,00	25.559.681,90	5.194.500,00	5.194.500,00	36433102,26	23581163,15	14839475,77	5443013,00	1.321.376,90
4.3.8. 0101	2019 A 22	DECISÕES JUDICIAIS				TOTAL ***												

O PRESIDENTE DA CÂMARA  
Em \_\_\_\_\_ de \_\_\_\_\_ de \_\_\_\_\_

Em \_\_\_\_\_ de \_\_\_\_\_ de \_\_\_\_\_

ENTIDADE	COMPROVANTE	VISTO DO T.C.			PAGAMENTOS DA GERÊNCIA			PAGAMENTOS ACUMULADOS			Observações		
		Data	N.º Reg.	Data	Trabalhos Normais	Revisão de Preços	Trabalhos a mais	Total	Trabalhos Normais	Revisão de Preços		Trabalhos a mais	Total
01/2019 ENVISITE - BLOC. EQUIP. ENGENHARIA CONSTRUÇÃO, LDA. EDILICES, LDA.	01/2019 PARQUE DESPORTIVO DE TORRESVES - CONSTRUÇÃO MOVIMENTO DE TERRAS (COMPLEMENTAR)	2019/02/04		2019/09/19		2019/09/19	23.384,72		23.384,72		23.384,72		
02/2019 PEREIRA ENGENHARIA - ENGENHARIA E CONSTRUÇÃO, LDA.	02/2019 PAINIS - PLANO DE MOBILIDADE SUSTENTÁVEL - AV. DR. LEONARDO COELHO I (PROCESSO DR.301/18); REDE DE ABASTECIMENTO DE ÁGUA - SISTEMA DE MARGEM DE SUBSISTEMA DE SERENO - F1/9	2019/02/06 2019/03/11	812	2019/07/12		2019/07/12	98.133,74 110.301,65		98.133,74 110.301,65		98.133,74 110.301,65		CONFERIR INDICAÇÃO DA EMPRESA: "MEDIATA.NET-SISTEMAS DE INFORMAÇÃO PARA AUTOMAÇÃO, S.A.S", INFORMARMS QUE A MOBILIDADE DE IDENTIFICAÇÃO, EMPRESA AUTOMAÇÃO, EMPRESA AUTOMAÇÃO AUTOMATE ESTERNA, FUI EFETUADA DIRETA, FUI EFETUADA POR CONSULTA PREVIA
06/2018 M. DOS SANTOS & COMARINHA, S.º	06/2018 RUR FREI LUCAS TEIXEIRA	2018/02/14	640	2018/09/12		2018/09/12	284.109,33		284.109,33		284.109,33		
06/2019 FORRIGO SILVA & SILVA, LDA.	06/2019 BENEFICIAÇÃO DAS REDES/BORAS DE INOCUIDADE/ANÁLISE EXECUÇÃO DE REABILIT. VÁRIOS EM TODAS AS FREGUESIAS) - LOTE 1	2019/03/14		2019/07/12		2019/07/12	43.460,00		43.460,00		43.460,00		CONFERIR INDICAÇÃO DA EMPRESA: "MEDIATA.NET-SISTEMAS DE INFORMAÇÃO PARA AUTOMAÇÃO, S.A.S", INFORMARMS QUE A MOBILIDADE DE IDENTIFICAÇÃO, EMPRESA AUTOMAÇÃO, EMPRESA AUTOMAÇÃO AUTOMATE ESTERNA, FUI EFETUADA DIRETA, FUI EFETUADA POR CONSULTA PREVIA
09/2019 AGUIAR COELHO DA SILVA, S.º	09/2019 OUTROS EDIFÍCIOS - ADAPTAÇÃO/BENEFICIAÇÃO (SERVIÇOS TÉCNICOS DE CARGO DE FEI/2)	2019/03/14		2019/06/19		2019/06/19	18.023,18		18.023,18		18.023,18		
10/2017 JOSE M. LEITE - CONSTRUÇÕES, LDA. JOSE ANRILDE DAVID PEREIRA, LDA.	10/2017 CN - VÁRIOS (RUA D. ANTÔNIO FERREIRA GOMES - ENTUPIMENTO DE BARRAS) 10/2019 BENEFICIAÇÃO DAS REDES/BORAS DE INOCUIDADE/ANÁLISE EXECUÇÃO DE REABILIT. VÁRIOS EM TODAS AS FREGUESIAS) - LOTE 2	2017/01/31 2019/03/15		2017/05/26 2019/07/31		2017/05/26 2019/07/31	2.551,43 44.061,00		2.551,43 44.061,00		2.551,43 44.061,00		CONFERIR INDICAÇÃO DA EMPRESA: "MEDIATA.NET-SISTEMAS DE INFORMAÇÃO PARA AUTOMAÇÃO, S.A.S", INFORMARMS QUE A MOBILIDADE DE IDENTIFICAÇÃO, EMPRESA AUTOMAÇÃO, EMPRESA AUTOMAÇÃO AUTOMATE ESTERNA, FUI EFETUADA DIRETA, FUI EFETUADA POR CONSULTA PREVIA
12/2014 IMPRES MATEIAS, S.º	12/2014 CN VÁRIOS ( RUA DO CAVALHO - PUMBEIRO - OBRAS COMPLEMENTARES )	2014/02/25		2019/02/22		2019/02/22	18.303,24		18.303,24		18.303,24		
12/2019 INSTRUMENTAÇÃO, LDA.	12/2019 BENEFICIAÇÃO DE MANUSEIOS URBANOS NA CIDADE (RUA JOSÉ PAULO II - BENEFICIAÇÃO)	2019/03/19		2019/06/19		2019/06/19	29.453,16		29.453,16		29.453,16		
13/10 ESMITH & SENEALBERTA LEMOS VENTURA, S.º	13/10 PRATILHA DESPORTIVO DE TORRESVES - CONSTRUÇÃO	2017/10/13	276	2019/06/19		2019/06/19	490.940,71		490.940,71		490.940,71		
13/2017 LIMAS VENTURA, S.º HEBELO PINEIRO & IRMAO, LDA.	13/2017 RECUPERAÇÃO/BENEFICIAÇÃO/ENTUPIMENTO DO CN 1184 - 1.ª FASE	2017/02/01	418	2017/08/29		2017/08/29	85.548,69		85.548,69		85.548,69		



ENTIDADE	COMRATO	VISTO DO T.C.			PAGAMENTOS DA GERENCIA			PAGAMENTOS ACUMULADOS			Observações			
		Data	Valor	Abd Adj	N.º Reg.	Data	Trabalhos Normais	Revisão de Preços	Trabalhos a mais	Total		Trabalhos a mais	Total	
15/2019	PARQUE DE CAFESIM - REQUALIFICAÇÃO/BENEFICIAÇÃO (REPARAÇÕES E PINTURAS)	2019/03/29	20.855,28 g			2019/12/11	22.108,72			22.108,72		22.108,72		
16/2019	PAVOS - PLANO DE MOBILIDADE SISTEMÁTICA - RUA REBELO DE CARVALHO I	2019/03/26	376.306,50 a		1212	2019/06/05	398.889,67			398.889,67		398.889,67		
22/2019	PAVOS - PLANO DE MOBILIDADE URBANA SISTEMÁTICA E RUA DE FELGUEIRAS - RUA DR. LEONARDO COIMBRA E RUA ANTONIO PINTO C. COIMBRA - LIXA	2019/04/16	395.782,09 a		1458	2019/05/27	185.927,07			185.927,07		185.927,07		
23/16	LIGAÇÕES AO EMISSÁRIO EM GUILHERME - LARGAS ( RESERVATÓRIOS / CONSERVAÇÃO / CONSERVAÇÃO DE CONTROLES ULTRASSÔNICOS) - PROCESSO DE EMPREITADA NR. 806-13	2019/05/09	46.230,27 g			2019/10/19	3.783,44			3.783,44		51.124,09		
23/2019	LIGAÇÕES AO EMISSÁRIO EM GUILHERME - LARGAS ( RESERVATÓRIOS / CONSERVAÇÃO / CONSERVAÇÃO DE CONTROLES ULTRASSÔNICOS) - PROCESSO DE EMPREITADA NR. 806-13	2019/04/30	42.942,20 g			2019/10/29	45.518,73			45.518,73		45.518,73		CONFIRME INDICAÇÃO DA EMPRESA "MEDIDATA.NET-SISTEMAS DE INFORMAÇÃO PARA AUTOMAÇÃO, S.R.L.", INFORMAMOS QUE A MOBILIDADE DE REQUALIFICAÇÃO, ENGBRA ESTEIA COMO AJUSTE DIRETO, FOI EFETUADA POR CONSULTA PRÉVIA DA EMPRESA
26/2018	ARRANJAMENTOS URBANOS NA CIDADE (PAVIMENTAÇÃO DE PASELOS)	2018/06/28	65.488,20 g			2019/05/20	69.417,49			69.417,49		69.417,49		CONFIRME INDICAÇÃO DA EMPRESA "MEDIDATA.NET-SISTEMAS DE INFORMAÇÃO PARA AUTOMAÇÃO, S.R.L.", INFORMAMOS QUE A MOBILIDADE DE REQUALIFICAÇÃO, ENGBRA ESTEIA COMO AJUSTE DIRETO, FOI EFETUADA POR CONSULTA PRÉVIA DA EMPRESA
29/2018	REPARAÇÕES NA REDE DE ABASTECIMENTO DE ÁGUA (EM TODA A ÁREA DO CONCELHO)	2018/06/28	66.800,00 g			2019/09/26	5.420,00			5.420,00		70.808,00		CONFIRME INDICAÇÃO DA EMPRESA "MEDIDATA.NET-SISTEMAS DE INFORMAÇÃO PARA AUTOMAÇÃO, S.R.L.", INFORMAMOS QUE A MOBILIDADE DE REQUALIFICAÇÃO, ENGBRA ESTEIA COMO AJUSTE DIRETO, FOI EFETUADA POR CONSULTA PRÉVIA DA EMPRESA
30/2018	BENEFICIAÇÃO DAS REDES/BOGAS DE INCÊNDIO/REGUEIS (EXECUÇÃO DE ANAIS MÉTRICOS EM TORNAS FREGUESIAS)	2018/06/28	148.350,00 g			2018/09/26	19.716,00			19.716,00		15.251,00		CONFIRME INDICAÇÃO DA EMPRESA "MEDIDATA.NET-SISTEMAS DE INFORMAÇÃO PARA AUTOMAÇÃO, S.R.L.", INFORMAMOS QUE A MOBILIDADE DE REQUALIFICAÇÃO, ENGBRA ESTEIA COMO AJUSTE DIRETO, FOI EFETUADA POR CONSULTA PRÉVIA DA EMPRESA
34/2018	HABITAÇÃO SOCIAL - MANUTENÇÃO (VÁRZEA, SOUSA, CABREIRA E MONTECOLO)	2018/07/02	86.350,00 g			2019/12/20	61.585,73			61.585,73		91.530,98		CONFIRME INDICAÇÃO DA EMPRESA "MEDIDATA.NET-SISTEMAS DE INFORMAÇÃO PARA AUTOMAÇÃO, S.R.L.", INFORMAMOS QUE A MOBILIDADE DE REQUALIFICAÇÃO, ENGBRA ESTEIA COMO AJUSTE DIRETO, FOI EFETUADA POR CONSULTA PRÉVIA DA EMPRESA
35/2018	REQUALIFICAÇÃO DA REDE VIÁRIA NAS FREGUESIAS (RUA ALTO DAS BORGANÇAS - SOVIMUDE)	2018/07/02	148.200,00 g			2019/01/28	157.092,00			157.092,00		157.092,00		
36/2017	REQUALIFICAÇÃO DA REDE VIÁRIA NAS FREGUESIAS (RUA VILAR DE SPARTAN - IJAES)	2017/03/31	137.355,48 g			2017/07/25	47.032,75			47.032,75		145.586,81		
36/2018	REPARAÇÕES E PAVIMENTAÇÕES NA REDE VIÁRIA MUNICIPAL (RUA SEM PAIS MAGDO E RUA EGAS MONIZ)	2018/07/04	70.096,68 g			2018/12/27	57.066,47			57.066,47		74.514,48		

SI-TUACÃO DOS CONTRATOS

ENTIDADE	CONTRATO	VISTO DO T.C.	DATA DO PAGAMENTO	PAGAMENTOS DA GERÊNCIA		PAGAMENTOS ACUMULADOS		Observações	
				Trabalhos Normais	Revisão de Preços	Trabalhos a mais	Revisão de Preços		Trabalhos a mais
M.DAS SANTOS & COMPANHIA, S.A.	39/2019 EN 20 - EIXO LOUSOURA/FELGUEIRAS/FAZE IRUA CANTIL DE CARVALHO DA FONSECA - UF PEQUENA, RANDE E SERRANDE	Mod Raj	2019/07/19	55.599,70 g	2019/12/21	15.359,22	58.958,92	58.958,92	CONFORME INDICAÇÃO DA EMPRESA. "MEDIANET-NET-SISTEMAS DE INFORMACÃO PARA AUTARQUIAS, S.A.", INFORMAMOS QUE A MODALIDADE DE AUDIÇÃO, ENORA ESTEA COMO AJUSTE DIRETO, FOI EFETUADA POR CONSULTA PREVIA CONFORME INDICAÇÃO DA EMPRESA.
PERMONEAL - CONSTRUCOES, LDA	42/2019 SANEAMENTO - OUTROS SISTEMAS - CONSTRUÇÃO DE SANITÁRIOS (PROCESSO NR.80-19)	g	2019/07/11	134.100,00 g	2019/12/17	56.412,96	56.412,96	56.412,96	"MEDIANET-NET-SISTEMAS DE INFORMACÃO PARA AUTARQUIAS, S.A.", INFORMAMOS QUE A MODALIDADE DE AUDIÇÃO, ENORA ESTEA COMO AJUSTE DIRETO, FOI EFETUADA POR CONSULTA PREVIA CONFORME INDICAÇÃO DA EMPRESA.
TRÓFAS MOREIRAS, S.A.	51/2019 REQUALIFICAÇÃO DA REDE VIÁRIA NAS FREGUESIAS (COMPROSSOS-VÁRIOS)	g	2019/09/07	143.319,70 g	2019/11/30	82.633,72	144.501,90	144.501,90	"MEDIANET-NET-SISTEMAS DE INFORMACÃO PARA AUTARQUIAS, S.A.", INFORMAMOS QUE A MODALIDADE DE AUDIÇÃO, ENORA ESTEA COMO AJUSTE DIRETO, FOI EFETUADA POR CONSULTA PREVIA CONFORME INDICAÇÃO DA EMPRESA.
AUFF CONSTRUCOES INTPESSIONAL, LDA.	52/2017 RECUPERAÇÃO / BENEFICACÃO DA EM 564 (AIRES - VILA VERDE)	a	2017/06/16	969.718,44 a	2017/07/18	228.613,43	494.739,49	494.739,49	"MEDIANET-NET-SISTEMAS DE INFORMACÃO PARA AUTARQUIAS, S.A.", INFORMAMOS QUE A MODALIDADE DE AUDIÇÃO, ENORA ESTEA COMO AJUSTE DIRETO, FOI EFETUADA POR CONSULTA PREVIA CONFORME INDICAÇÃO DA EMPRESA.
TERRENDEANTE-INTPESSIONAL, LDA	52/2019 REQUALIFICAÇÃO DA REDE VIÁRIA NAS FREGUESIAS (RUA DA BOTICA - O.F.DE VAIQUEIRA, DA LIPA E CARMAO) - EXCESSO NR.80-19	g	2019/08/22	28.887,94 g	2019/11/22	30.621,21	30.621,21	30.621,21	"MEDIANET-NET-SISTEMAS DE INFORMACÃO PARA AUTARQUIAS, S.A.", INFORMAMOS QUE A MODALIDADE DE AUDIÇÃO, ENORA ESTEA COMO AJUSTE DIRETO, FOI EFETUADA POR CONSULTA PREVIA CONFORME INDICAÇÃO DA EMPRESA.
EDILAGES, LDA	54/2019 REQUALIFICAÇÃO DA ÁREA ENVOLVENTE À IGREJA	g	2019/09/17	2.032.881,54 g	2019/12/12	687.560,05	687.560,05	687.560,05	"MEDIANET-NET-SISTEMAS DE INFORMACÃO PARA AUTARQUIAS, S.A.", INFORMAMOS QUE A MODALIDADE DE AUDIÇÃO, ENORA ESTEA COMO AJUSTE DIRETO, FOI EFETUADA POR CONSULTA PREVIA CONFORME INDICAÇÃO DA EMPRESA.
ALBINO LUIS, S.A.	56/2017 INSTALAÇÃO DE FELGUEIRAS	g	2017/06/27	929.511,85 g	2019/01/30	366.723,57	985.282,56	985.282,56	"MEDIANET-NET-SISTEMAS DE INFORMACÃO PARA AUTARQUIAS, S.A.", INFORMAMOS QUE A MODALIDADE DE AUDIÇÃO, ENORA ESTEA COMO AJUSTE DIRETO, FOI EFETUADA POR CONSULTA PREVIA CONFORME INDICAÇÃO DA EMPRESA.
LIMRESLIX II, BUILDING SERVICES LDA	618/2019 EXTENSÃO E FECHO DE REDE DE SANEAMENTO EM BAIZA - VÁRIAS BACIAS (PERTENCENTES À R3) - FASE 1	a	2018/11/29	385.617,16 a	2019/04/30	258.482,22	258.482,22	258.482,22	"MEDIANET-NET-SISTEMAS DE INFORMACÃO PARA AUTARQUIAS, S.A.", INFORMAMOS QUE A MODALIDADE DE AUDIÇÃO, ENORA ESTEA COMO AJUSTE DIRETO, FOI EFETUADA POR CONSULTA PREVIA CONFORME INDICAÇÃO DA EMPRESA.
PERMONEAL - CONSTRUCOES, LDA	64/2017 REQUALIFICAÇÃO DA REDE VIÁRIA NAS FREGUESIAS (RUA DA BOTICA - O.F.DE VAIQUEIRA, DA LIPA E CARMAO) - EXCESSO NR.80-19	g	2017/08/22	18.623,82 g	2019/04/24	19.635,25	19.635,25	19.635,25	"MEDIANET-NET-SISTEMAS DE INFORMACÃO PARA AUTARQUIAS, S.A.", INFORMAMOS QUE A MODALIDADE DE AUDIÇÃO, ENORA ESTEA COMO AJUSTE DIRETO, FOI EFETUADA POR CONSULTA PREVIA CONFORME INDICAÇÃO DA EMPRESA.
TRÓFAS MOREIRAS, S.A.	65/2019 SISTEMA DA LIPA (RUA RANDE NUNEL LAGES DIAS ROCHA - O.F.VILA COVA E BOMBA DE GOUJO) TOMO A - REQUALIFICAÇÃO DA REDE VIÁRIA NAS FREGUESIAS (TR. REIS DE PAUS - FRANDE, RUA ANTONIO JOSÉ FONSECA MOREIRA (CASAL) - SENSIV E RUA VILAR DE SNAZIM - ILHES) E TOMO B - Prolongamento da rede de	g	2019/09/30	148.897,47 g	2019/12/17	53.540,97	53.540,97	53.540,97	"MEDIANET-NET-SISTEMAS DE INFORMACÃO PARA AUTARQUIAS, S.A.", INFORMAMOS QUE A MODALIDADE DE AUDIÇÃO, ENORA ESTEA COMO AJUSTE DIRETO, FOI EFETUADA POR CONSULTA PREVIA CONFORME INDICAÇÃO DA EMPRESA.

EMPRESA	CONTRATO	VISTO DO P.C.			ESCRITÓRIOS DA GERÊNCIA			ESCRITÓRIOS ACUMULADOS			Total	Observações
		Valor	Unid. Adq	N.º Reg.	Data	Trabalhos Normais	Revisão de Preços	Trabalhos a mais	Trabalhos Normais	Revisão de Preços		
ALBERTO LUIS, S.A.	83/2017 CONSTRUÇÃO/RETIIFICAÇÃO/PAVIMENTAÇÃO-CORRIGIR (REDE E PAVIMENTAÇÃO) / REDE DE ABASTECIMENTO EM BARRIO-CORRIGIR BARRIO DA BARRIA 5 / REDE ABASTECIMENTO AGUE EM BARRIA-SISTEMA DE MARGARIDA PARTE DAS ZONAS	119.350,66 g	g	148	2019/07/12	72.910,62		72.910,62	72.910,62		72.910,62	
EDILAGES, LDA	83/2017 ESTRUTURAS INVERNÍCULAS - OUTRAS (ENL01 - INTRODUÇÃO DE PASSOS SOBRE A ERE/3 DE POBUEIRO E O RUSTEIRO - FOMBEIRO)	119.083,11 g	g		2017/11/30	11.620,22		11.620,22	158.087,30		158.087,30	
EMPRESA DE ENGENHARIA JOSÉ RODRIGUES, SR.	91/2017 SERVIÇO - DA EN 20. ANS A KM. 25 DE BARCEL	149.814,07 g	g		2019/06/19	158.806,05		158.806,05	158.806,05		158.806,05	
FEDERAÇÃO PORTUGUESA DE NATACÃO	CP/2018/2 CONTRATO-PROGRAMA DE DESENVOLVIMENTO DESCRITIVO 016 - APOIO À ATIVIDADE FÍSICA E DESPORTIVA DESENVOLVIDA NAS PISCINAS MUNICIPAIS DE FELGUEIRAS	239.234,80 g	g		2019/11/19	206.530,30		206.530,30	239.423,60		239.423,60	
FUTEBOL CLUBE DE LAGARES	CP/2018/1 CONTRATO-PROGRAMA DE DESENVOLVIMENTO DESCRITIVO 016 - GERS DE COLOCAÇÃO DE SELVADO SINTÉTICO - FUTEBOL CLUBE DE LAGARES	348.876,34 g	g		2019/06/24	69.775,26		69.775,26	69.775,26		69.775,26	
AGLON-ARTE,CULTURA E LAGOS, EMPRESA MUNICIPAL	CP/2018/2 CONTRATO-PROGRAMA - AGLON	660.000,00 g	g		2016/04/28	811.800,00		811.800,00	811.800,00		811.800,00	INFORMAÇÃO DO TC PROCESSO Nº 719 DE 2009-02-20 EM SESSÃO PÚBLICA DE 17/01/2010-02-04
CAIXA GERAL DE DEPÓSITOS, S.A.	EMPREST-AN AMORTIZAÇÃO DE EMPRÉSTIMO NR.642691 - CAIXA GERAL DE DEPÓSITOS - VALOR DE EUR, 6.000.000,00	5.200.000,00 g	g	1448	2016/11/02	350.619,95		350.619,95	350.619,95		350.619,95	
CAIXA GERAL DE DEPÓSITOS, S.A.	EMPREST-TU JUBILÉU DE EMPRÉSTIMO - CAIXA GERAL DE DEPÓSITOS - VALOR DE EUR, 5.200.000,00	5.200.000,00 g	g	1448	2016/11/02	42.568,00		42.568,00	88.708,95		88.708,95	
UNIVERSIDADE DE LISBOA	JUBILÉU 2016 COBERTO DE PRESTAÇÃO DE SERVIÇO	17.400,00 g	g	2594	1998/01/18	19.618,50		19.618,50	11.840,00		11.840,00	
ESCOLARES	Protocolo com livrarias	14.150,95 g	g		2018/10/23	399,19		399,19	30.399,19		30.399,19	
ESCOLARES	Protocolos com livrarias	15.094,34 g	g		2018/10/15	1.408,20		1.408,20	11.968,20		11.968,20	
ESCOLARES	Protocolos com livrarias	7.547,17 g	g		2019/06/31	176,00		176,00	4.651,40		4.651,40	
ESCOLARES	Protocolos com livrarias	8.962,27 g	g		2018/10/29	321,60		321,60	8.721,80		8.721,80	
ASSOCIACAO SOLIN, SOCI L B. JOSÉ BRUNO II	ACQUIZICAO DE 1 PARCELA DE PRÉDIO RUSTICO MUNICIPAL-2º FASE, COBRADO DESPACHO DE 02/11/2018 (PARTE FINAL DO FINANCIAMENTO NR.901606824/891 DO PROJETO 64	57.950,00 g	g		2017/10/24	2.332,93		2.332,93	88.484,28		88.484,28	
MARIA EMILIA FONSECA BARRETO OLIVEIRA, SR&S	REFEIÇÕES AO ARCADE DE INFANCIA DE FELGUEIRAS - RAO LETIVO 2018/2019	233.600,50 g	g		2018/11/07	143.600,50		143.600,50	252.507,50		252.507,50	
ASSOCIACAO SOLIN, SOCI L B. JOSÉ BRUNO II	CONTRATO-PROCESSO DE COMRA E VENDA DE PARCELA DE TERRENO SITO NO LARGO AROU, JANDRAID GONCALVES - MARGEM, DESTINADA À "REQUALIFICAÇÃO DA ÁREA ENVOLVENTE SUI À PRAÇA DA FERRELLICH"	4.412,60 g	g		2019/02/19	2.946,20		2.946,20	2.946,20		2.946,20	
MARGARIDA CRISTINA ALVES R. LUCIFORD SILVA	CONTRATO-PROCESSO DE COMRA E VENDA DE PARCELA DE TERRENO SITO NO LARGO AROU, JANDRAID GONCALVES - MARGEM, DESTINADA À "REQUALIFICAÇÃO DA ÁREA ENVOLVENTE SUI À PRAÇA DA FERRELLICH"	225.000,00 g	g		2019/10/19	26.000,00		26.000,00	127.000,00		127.000,00	

ENTIDADE	CONTRATO				PAGAMENTOS DA GERENCIA				PAGAMENTOS ACUMULADOS				Observações	
	Objecto	Data	Valor	Mod. Adj.	N.º Reg.	Data	Trabalhos Normais	Revisão de Preços	Trabalhos a mais	Total	Trabalhos Normais	Revisão de Preços		Trabalhos a mais
ARMANDO ERETTAS & FILHOS, LDA.	Locação ou aquisição de bens móveis Aquisição de sacos de cimento de 25 kg em regime de fornecimento contínuo	2019/04/01	72.115,50	g			6.832,04			6.832,04	6.832,04			6.832,04
SECTORE GRANIT EXACT, LDA	ACQUISTIO DE CUBOS PER CONCURSO PUBLICO PARA FORNECIMENTO CONTINUO	2018/04/01	200.000,00	#			193.447,99			193.447,99	193.447,99			193.447,99
REFSOL PORTUGUESA, S.A.	Lote 1 - Aquisição de gasóleo a granel para fornecimento contínuo	2016/04/01	540.000,00	g	1485	2017/09/12	71.117,88			71.117,88	47.428,25			47.428,25
BP PORTUGAL-COM.COMERC.LUBRIFICANTES S.A.	Lote 2 - Aquisição de gasóleo a granel para fornecimento contínuo	2017/02/29	60.000,00	#			4.044,42			4.044,42	28.354,94			28.354,94
PREGARE-FAB-ARBEFACTOS CIMENTO, LDA	Aquisição de artefactos de cimento em regime de fornecimento contínuo	2019/04/01	64.532,80	#			37.643,46			37.643,46	37.643,46			37.643,46
FRITECEL - CLIMATIZAÇÃO E FRIO, LDA.	INSTALAÇÃO DE A/C NO TRIBUNAL DE FELGUEIRAS	2019/03/20	34.500,10	g			40.150,66			40.150,66	40.150,66			40.150,66
RESORBE - SCC REV. APARELHOS DE PRECISAO, S.A.	Aquisição de serviços de manutenção para 35 parâmetros, sem recolha de medidas	2018/04/27	36.000,00	g			14.760,00			14.760,00	22.140,00			22.140,00
IBERTOP, LDA.	Aquisição de sacos de argamassa de presa rápida do tipo IER T40 de 25 kg em regime de fornecimento contínuo	2019/04/01	12.915,00	#			4.539,70			4.539,70	4.539,70			4.539,70

SITUAÇÃO DOS CONTRATOS

ENTIDADE	CONTRATO				VISTO DO T.C.			PAGAMENTOS DA GERÊNCIA				PAGAMENTOS ACUMULADOS			Observações	
	Objecto	Data	Valor	Mod Rnj	N.º Rnj	Data	DATA DO PRIMEIRO PAGAMENTO	Trabalhos Normais	Revisão de Preços	Trabalhos a mais	Total	Trabalhos Normais	Revisão de Preços	Trabalhos a mais		Total
100% OFFICE - SOLUÇÕES GLOBAIS, LDA.	Aquisição por lotes de materiais de economato em regime de fornecimento contínuo - Lote n.º1	2019/04/01	7.526,40 g				2019/03/25	5.763,20			5.763,20	5.763,20			5.763,20	CONFERIR INDICAÇÃO DA EMPRESA "MEDIDATA.NET-SISTEMAS DE INFORMAÇÃO PARA AUTARQUIAS, S.A.", INFORMAMOS QUE A MODALIDADE DE AQUISIÇÃO, ENQUANTO ESTEJA COMO AJUSTE DIRETO, FOI EFETUADA POR CONSULTA PREVIA CONFORME INDICAÇÃO DA EMPRESA.
100% OFFICE - SOLUÇÕES GLOBAIS, LDA.	Aquisição por lotes de materiais de economato em regime de fornecimento contínuo - Lote n.º2	2019/03/26	5.000,00 g				2019/03/26	7.187,85			7.187,85	7.187,85			7.187,85	"MEDIDATA.NET-SISTEMAS DE INFORMAÇÃO PARA AUTARQUIAS, S.A.", INFORMAMOS QUE A MODALIDADE DE AQUISIÇÃO, ENQUANTO ESTEJA COMO AJUSTE DIRETO, FOI EFETUADA POR CONSULTA PREVIA CONFORME INDICAÇÃO DA EMPRESA.
100% OFFICE - SOLUÇÕES GLOBAIS, LDA.	Aquisição por lotes de materiais de economato em regime de fornecimento contínuo - Lote 3	2019/04/01	4.578,20 g				2019/03/25	5.503,61			5.503,61	5.503,61			5.503,61	"MEDIDATA.NET-SISTEMAS DE INFORMAÇÃO PARA AUTARQUIAS, S.A.", INFORMAMOS QUE A MODALIDADE DE AQUISIÇÃO, ENQUANTO ESTEJA COMO AJUSTE DIRETO, FOI EFETUADA POR CONSULTA PREVIA CONFORME INDICAÇÃO DA EMPRESA.
BP PORTUGAL-COM.COM.LUBRIFICANTES,S.A.	COMBUSTÍVEIS RODVIÁRIOS - ABASTECIMENTO DE COMBUSTÍVEIS COM CARBÃO E GASÓLEO A GRANEL EM REGIME DE FORNECIMENTO CONTÍNUO - LOTE 1	2019/04/08	45.000,00 g		1-96	2019/07/22	2019/06/20	5.472,45			5.472,45	5.472,45			5.472,45	"MEDIDATA.NET-SISTEMAS DE INFORMAÇÃO PARA AUTARQUIAS, S.A.", INFORMAMOS QUE A MODALIDADE DE AQUISIÇÃO, ENQUANTO ESTEJA COMO AJUSTE DIRETO, FOI EFETUADA POR CONSULTA PREVIA CONFORME INDICAÇÃO DA EMPRESA.
GRANEL - COMPANHIA DE SEGUROS, SA	Seguros - Grupo I (Erota Aeronável: Multirriscos Patrimoniais: Responsabilidade Civil Autarquias)	2016/04/01	145.900,66 g				2016/07/06	250,00			250,00	86.331,07			86.331,07	"MEDIDATA.NET-SISTEMAS DE INFORMAÇÃO PARA AUTARQUIAS, S.A.", INFORMAMOS QUE A MODALIDADE DE AQUISIÇÃO, ENQUANTO ESTEJA COMO AJUSTE DIRETO, FOI EFETUADA POR CONSULTA PREVIA CONFORME INDICAÇÃO DA EMPRESA.
PH INFORMATICA E MICRO SISTEMAS S.A.	Manutenção e assistência técnica aplicações GIS/NET	2018/06/12	19.500,00 g				2018/08/27	7.995,00			7.995,00	15.990,00			15.990,00	"MEDIDATA.NET-SISTEMAS DE INFORMAÇÃO PARA AUTARQUIAS, S.A.", INFORMAMOS QUE A MODALIDADE DE AQUISIÇÃO, ENQUANTO ESTEJA COMO AJUSTE DIRETO, FOI EFETUADA POR CONSULTA PREVIA CONFORME INDICAÇÃO DA EMPRESA.
REFSOL PORTUGUESA, S.A.	COMBUSTÍVEIS RODVIÁRIOS - ABASTECIMENTO DE COMBUSTÍVEIS COM CARBÃO E GASÓLEO A GRANEL EM REGIME DE FORNECIMENTO CONTÍNUO - LOTE 2	2019/04/09	450.000,00 g		1-99	2019/07/22	2019/09/23	86.117,44			86.117,44	86.117,44			86.117,44	"MEDIDATA.NET-SISTEMAS DE INFORMAÇÃO PARA AUTARQUIAS, S.A.", INFORMAMOS QUE A MODALIDADE DE AQUISIÇÃO, ENQUANTO ESTEJA COMO AJUSTE DIRETO, FOI EFETUADA POR CONSULTA PREVIA CONFORME INDICAÇÃO DA EMPRESA.

ENTIDADE	CONTRATO				VISTO DO T.C.		PAGAMENTOS DA GERENCIA				PAGAMENTOS ACUMULADOS				Observações
	Objeto	Data	Valor	Mod Abj	N.º Reg.	Data	Trabalhos Normais	Revisão de Preços	Trabalhos a mais	Total	Trabalhos Normais	Revisão de Preços	Trabalhos a mais	Total	
INFLUENZELITE - UNIPERSONAL, LDA.	FORNECIMENTO E MONTAGEM DE CENTRAL HIDROPRESSORA NO RESERVATÓRIO R13	2019/05/10	23.317,12 g				29.049,06			29.049,06				29.049,06	CONFORME INDICAÇÃO DA EMPRES. "MEDIDATA.NET-SISTEMAS DE INFORMACÃO PARA AUTARQUIAS, S.A.", INFORMAMOS QUE A MODALIDADE DE ADJUDICAÇÃO, ENQUANTO ESTEJA COMO AJUSTE DIRETO, FOI EFETUADA POR CONSULTA PREVIA CONFORME INDICAÇÃO DA EMPRES.
MINDARCA, LDA.	ADQUIÇÃO DE BULÕES BETUMINOSOS CR-3 (C6983) EM REGIME DE FORNECIMENTO CONTÍNUO	2019/05/15	67.300,00 g				22.041,60			22.041,60				22.041,60	"MEDIDATA.NET-SISTEMAS DE INFORMACÃO PARA AUTARQUIAS, S.A.", INFORMAMOS QUE A MODALIDADE DE ADJUDICAÇÃO, ENQUANTO ESTEJA COMO AJUSTE DIRETO, FOI EFETUADA POR CONSULTA PREVIA CONFORME INDICAÇÃO DA EMPRES.
ANTUNES & MIRANDA, LDA.	Aquisição de equipamento de cocanha da Escola Básica Dr. Leonarob Coimbra	2019/05/16	15.822,00 g				20.691,06			20.691,06				20.691,06	"MEDIDATA.NET-SISTEMAS DE INFORMACÃO PARA AUTARQUIAS, S.A.", INFORMAMOS QUE A MODALIDADE DE ADJUDICAÇÃO, ENQUANTO ESTEJA COMO AJUSTE DIRETO, FOI EFETUADA POR CONSULTA PREVIA CONFORME INDICAÇÃO DA EMPRES.
JANZ - CONFEREÇ E GESTÃO DE FLUIDOS, S.A.	ADQUIÇÃO DE CONTROLES DE ÁGUA EM REGIME DE FORNECIMENTO CONTÍNUO	2019/05/21	20.184,65 g				10.622,28			10.622,28				10.622,28	"MEDIDATA.NET-SISTEMAS DE INFORMACÃO PARA AUTARQUIAS, S.A.", INFORMAMOS QUE A MODALIDADE DE ADJUDICAÇÃO, ENQUANTO ESTEJA COMO AJUSTE DIRETO, FOI EFETUADA POR CONSULTA PREVIA CONFORME INDICAÇÃO DA EMPRES.
CIVAL, LDA	Aquisição de produtos químicos para as piscinas	2018/07/02	17.804,90 g				5.135,38			5.135,38				5.135,38	CONFORME INDICAÇÃO DA EMPRES.
PEIRO MOREIRA & C., LDA.	MANUTENÇÃO/REPARAÇÕES DAS INSTALAÇÕES DO CANIL E ECCENTRO - ILUMINAÇÃO	2019/05/22	10.574,82 g				12.998,42			12.998,42				12.998,42	"MEDIDATA.NET-SISTEMAS DE INFORMACÃO PARA AUTARQUIAS, S.A.", INFORMAMOS QUE A MODALIDADE DE ADJUDICAÇÃO, ENQUANTO ESTEJA COMO AJUSTE DIRETO, FOI EFETUADA POR CONSULTA PREVIA CONFORME INDICAÇÃO DA EMPRES.

ENTIDADE	CONTRATO				VISTO DO T.C.			PAGAMENTOS DA GERÊNCIA				PAGAMENTOS ACUMULADOS				Observações
	Objeto	Data	Valor	Mod. Adj.	N.º Reg.	Data	Trabalhos Normais	Revisão de Preços	Trabalhos a mais	Total	Trabalhos Normais	Revisão de Preços	Trabalhos a mais	Total		
FUBEL INDUSTRIA DA AGRI, AMBIENTE E OBRAS PUBLICAS, S.A.	35/2019 AQUISIÇÃO DE COMPLETOS TUBER SÔNICOS EQUIPADOS COM EMISSOR DE IMPULSO	2019/05/27	42.423,00 g			2019/07/19	52.180,29			52.180,29				52.180,29	CONFIRME INDICAÇÃO DA EMPRESA. "MEDIDATA.NET-SISTEMAS DE INFORMAÇÃO PARA AUTARQUIAS, S.A.", INFORMAMOS QUE A NOMEALIDADE DE "MEDIDATA.NET-SISTEMAS DE INFORMAÇÃO, EMPRESA ESTEIA COMO AJUSTE DIRETO, FOI EFETUADA POR CONSULTA PREVIA DA EMPRESA.	
SECRETARIA-CONSULTORIA E SERVIÇOS TÉCNICOS LDA,	37/2016 Elaboração de projeto de execução da Recuperação/Sensibilização/Pavimentação do CM 1184	2016/06/21	69.000,00 g			2016/11/14	5.837,58			5.837,58				68.567,58		
CAPIVOMOTIVE-COERCIO SUPOM, UNIP, LDA.	38/2019 AQUISIÇÃO DE VIATURA ADAPTADA PARA TRANSPORTE DE ANIMAIS VIVOS	2019/06/05	14.472,33 g			2019/10/16	17.800,97			17.800,97				17.800,97		
INTEVEREMACESSO, LDA.	41/2018 Aquisição de materiais para a rede viária	2018/08/02	47.523,50 g			2019/01/24	24.905,18			24.905,18				34.905,18	CONFIRME INDICAÇÃO DA EMPRESA. "MEDIDATA.NET-SISTEMAS DE INFORMAÇÃO PARA AUTARQUIAS, S.A.", INFORMAMOS QUE A NOMEALIDADE DE "MEDIDATA.NET-SISTEMAS DE INFORMAÇÃO, EMPRESA ESTEIA COMO AJUSTE DIRETO, FOI EFETUADA POR CONSULTA PREVIA DA EMPRESA.	
SIO - SOC. INDUSTRIAS QUÍMICAS, LDA.	41/2019 Aquisição de produtos químicos e reagentes para as fâsculas em regime de fornecimento contínuo	2019/07/04	62.544,00 g			2019/10/01	8.017,14			8.017,14				8.017,14		
FUBEL INDUSTRIA DA AGRI, AMBIENTE E OBRAS PUBLICAS, S.A.	46/2019 FORNECIMENTO E INSTALAÇÃO DE DAPLOCESSOS	2019/07/23	51.995,00 g			2019/11/11	45.891,30			45.891,30				45.891,30		
MANUEL NUNES DA COSTA, LDA	47/2018 Aquisição e distribuição de fruteira e hortícolas	2018/09/05	18.898,10 g			2019/01/24	19.471,44			19.471,44				19.471,44		

SITUAÇÃO DOS CONTRATOS

ENTIDADE	CONTRATO	VISTO DO T.C.		PAGAMENTOS DA GERENCIA			PAGAMENTOS ACQUIRADOS			Observações	
		Data	N.º Reg.	Trabalhos Normais	Revisão de Preços	Trabalhos a mais	Trabalhos Normais	Revisão de Preços	Trabalhos a mais		Total
S.A.S.V.-SOC.NACIONAL SINGUL.VERTICAL, LDA	53/2019 Aquisição de Sinalização e Acessórios em regime de fornecimento contínuo	2019/09/02	g	17.811,00	821,96	821,96	821,96	821,96	821,96	821,96	CONFORME INDICAÇÃO DA EMPRESA. "MEDIDATA.NET-SISTEMAS DE INSCRIÇÃO PARA AUTARQUIAS, S.A.", INFORMAMOS QUE A VALIDADE DE AUTARQUIAS, ENQUANTO ESTIVER COMO AJUSTE DIRETO, FOI EFETUADA POR CONSULTA PREVIA
GER - R. MATOS FERREIRA, UNIPESSOAL, LDA.	54/2016 ELABORAÇÃO DE PROJETO DE EXECUÇÃO DA RECONSTRUÇÃO/REABILITAÇÃO/RENTABILIZAÇÃO DA EM 564 (ALMÁS - VILA VERDE - ALMO)	2016/09/16	g	67.500,00	4.981,50	4.981,50	4.981,50	4.981,50	4.981,50	19.704,60	
NICOLAU DE MACEDO, SA	61/2019 Contrato de Fornecimento Contínuo de Aquecedores	2019/09/18	g	31.344,00	1.800,72	1.800,72	1.800,72	1.800,72	1.800,72	1.800,72	CONFORME INDICAÇÃO DA EMPRESA. "MEDIDATA.NET-SISTEMAS DE INSCRIÇÃO PARA AUTARQUIAS, S.A.", INFORMAMOS QUE A VALIDADE DE AUTARQUIAS, ENQUANTO ESTIVER COMO AJUSTE DIRETO, FOI EFETUADA POR CONSULTA PREVIA
PEDRO NEVES PINTO, UNIPESSOAL, LDA.	62/2016 ANTENA DE COMUNICAÇÕES RÁDIO (MG. BRADU. NÃO LICENCIADA)	2016/09/29	g	63.000,00	6.150,00	6.150,00	6.150,00	6.150,00	6.150,00	11.340,00	
MATECOM WIRELESS EXPRESS	62/2018	2018/11/29	g	12.417,02	15.272,93	15.272,93	15.272,93	15.272,93	15.272,93	15.272,93	CONFORME INDICAÇÃO DA EMPRESA. "MEDIDATA.NET-SISTEMAS DE INSCRIÇÃO PARA AUTARQUIAS, S.A.", INFORMAMOS QUE A VALIDADE DE AUTARQUIAS, ENQUANTO ESTIVER COMO AJUSTE DIRETO, FOI EFETUADA POR CONSULTA PREVIA
MANUEL NUNES DA COSTA, LDA	63/2019 Frutas e Produtos Hortícolas	2019/10/01	g	18.720,00	3.975,78	3.975,78	3.975,78	3.975,78	3.975,78	3.975,78	CONFORME INDICAÇÃO DA EMPRESA. "MEDIDATA.NET-SISTEMAS DE INSCRIÇÃO PARA AUTARQUIAS, S.A.", INFORMAMOS QUE A VALIDADE DE AUTARQUIAS, ENQUANTO ESTIVER COMO AJUSTE DIRETO, FOI EFETUADA POR CONSULTA PREVIA
FARFAS REFORTEIRA, COMERCIO E DISTRIBUIÇÃO, UNIPESSOAL, LDA	75/2019 Aquisição de GARRIFAS de Gás Propano de 45 Kg para a Zona Escolar da Lixa, Estádio Sr. do Amaro na Lixa, para a Zona Desportiva de Felgueiras e para o Parque de Campismo, em regime de fornecimento	2019/10/14	g	11.806,70	2.119,47	2.119,47	2.119,47	2.119,47	2.119,47	2.119,47	CONFORME INDICAÇÃO DA EMPRESA. "MEDIDATA.NET-SISTEMAS DE INSCRIÇÃO PARA AUTARQUIAS, S.A.", INFORMAMOS QUE A VALIDADE DE AUTARQUIAS, ENQUANTO ESTIVER COMO AJUSTE DIRETO, FOI EFETUADA POR CONSULTA PREVIA
MANUEL NUNES DA COSTA, LDA	87/2017 Aquisição e distribuição fruta escolar	2017/10/12	g	19.591,20	211,68	211,68	211,68	211,68	211,68	20.766,57	



SITUAÇÃO DOS CONTRATOS

ENTIDADE	CONTRATO	VISTO DO T.C.			PAGAMENTOS DA GERENCIA				PAGAMENTOS ACQUIRADOS				Observações		
		Objeto	Data	Valor	Mod Adj	N.º Reg.	Data	Trabalhos Normais	Revisão de Preços	Trabalhos a mais	Total	Trabalhos Normais		Revisão de Preços	Trabalhos a mais
INFORMATICA EL CORTE INGLESE, S.A.	38/2019 Aquisição de Equipamento Informático (Computadores - 60 Desktop e 15 Portáteis, 60 Monitores, 12 Scanners, 2 Terminais Portáteis e 95 Leitores de Cartões)	2019/11/25	13.342,04	a	2019/12/30	15.411,94	15.411,94			15.411,94			15.411,94		
FABRICA DO PAO DE LO DE MARGARIDE, LDA	006/12/1/A AQUISIÇÃO DE PAO DE LO E CUVACAS PARA OFERTA	2019/10/16	4.054,50	g	2019/12/27	47,50	47,50			47,50			47,50		
PAO DE LO MANTO RIBEIRO, LDA	006/12/1/A AQUISIÇÃO DE PAO DE LO E CUVACAS EM REGIME DE FORNECIMENTO CONTINUO	2019/10/16	3.300,00	g	2019/11/29	453,26	453,26			453,26			453,26		
PERSAS DE FELGUEIRAS - CAVES FELGUEIRAS, CRL	006/12/3/C AQUISIÇÃO de ração animal para o CRO em regime de fornecimento contínuo	2019/10/23	5.750,00	g	2019/12/06	393,40	393,40			393,40			393,40		
NOVAVET - PROD.AGR-PECUARIOS, LDA.	006/2019/CP AQUISIÇÃO de material veterinário para o CRO em regime de fornecimento contínuo	2019/05/07	2.075,72	g	2019/06/18	555,08	555,08			555,08			555,08		
PERSAS DE FELGUEIRAS - CAVES FELGUEIRAS, CRL	006/11/1/CP AQUISIÇÃO DE RAÇÃO ANIMAL PARA O CRO EM REGIME DE FORNECIMENTO CONTINUO	2019/05/01	1.812,18	g	2019/05/31	2.162,97	2.162,97			2.162,97			2.162,97		
RESOL PORTUGUESA, S.A.	006/11/5/AD FORNECIMENTO DE GÁSÓLEO A GRANEL	2019/05/10	5.499,90	g	2019/10/29	5.764,88	5.764,88			5.764,88			5.764,88		
ALEXANDRE BARBOSA BORGES, S.L.	006/11/5/CP AQUISIÇÃO de Brita Azul 8/10 mm (lavada e isenta de impurezas) para a máquina de reparação de pavimentos, em regime de fornecimento contínuo	2019/06/12	4.320,00	g	2019/11/08	1.665,87	1.665,87			1.665,87			1.665,87		

ESTADO DOS CONTRATOS

MUNICÍPIO DE FELGUEIRAS

EMPRESA	CONTRATO	VISTO DO T.C.G.		DATA DO PROMISSO	PAGAMENTOS DA GERENCIA			PAGAMENTOS REALIZADOS			OBSERVAÇÕES	
		N.º Resp.	Data		Trabalhos Normais	Revisão de Preços	Trabalhos a mais	Total	Trabalhos Normais	Revisão de Preços		Trabalhos a mais
MUNICÍPIO DE FELGUEIRAS	OBJ/580/CE 7/5	300,00 g	2019/02/11	2019/09/11	1.357,65	1.357,65	1.357,65	1.357,65	1.357,65	1.357,65	1.357,65	CORFONE INDICAÇÃO DA EMPRESA "MEDIATA.NET-SISTEMAS DE INFORMATICA PARA AUTOMATIZADAS, S.A.", INFORMAMOS QUE A LOCALIDADE DE AQUISIÇÃO, ENQUANTO ESTEJA COMO ADJUNTO DESTA, FOI EFETUADA POR CONSULTA PREVIA
MERCADINHOS RAPHAEL SUPERMERCADOS, S.A. MINERVA, LRA.	OBJ/619 AQUISIÇÃO DE ÁGUA	1.300,00 g	2019/05/31	2019/09/11	1.300,00	1.300,00	1.300,00	1.300,00	1.300,00	1.300,00	1.300,00	
MUNICÍPIO DE FELGUEIRAS	OBJ/710/AB/5 EMULSO Bicomposta ZCR-3 (3992)	15.000,00 g	2019/10/11	2019/03/07	19.458,60	19.458,60	19.458,60	19.458,60	19.458,60	19.458,60	19.458,60	
MUNICÍPIO DE FELGUEIRAS	OBJ/712/CE 7/5	14.364,20 g	2019/07/12	2019/08/02	17.467,96	17.467,96	17.467,96	17.467,96	17.467,96	17.467,96	17.467,96	CORFONE INDICAÇÃO DA EMPRESA "MEDIATA.NET-SISTEMAS DE INFORMATICA PARA AUTOMATIZADAS, S.A.", INFORMAMOS QUE A LOCALIDADE DE AQUISIÇÃO, ENQUANTO ESTEJA COMO ADJUNTO DESTA, FOI EFETUADA POR CONSULTA PREVIA
CEMUR PORTUGAL, SA	Obj 040 - CONTRATO ASSISTENCIA TECNICA	398,20 g	2019/11/03	2019/08/16	366,73	366,73	366,73	366,73	366,73	366,73	366,73	
POGON EVENTOS, S.A.	SERVICO MONITORIAÇÃO DA FLORESTA - 81ª VOLTA A PORTUGAL PARA O DIA 2 DE AGOSTO A FLORESTA ECORRENTÁ DE 31 DE JULHO A 11 DE AGOSTO	40.000,00 g	2019/07/29	2019/10/29	86.100,00	86.100,00	86.100,00	86.100,00	86.100,00	86.100,00	86.100,00	
RAIO FELGUEIRAS-CHEFES AUDIO,COM.SOCIAL,ORL	SPT S PRELICTIPICOS NA RADIO	34.200,00 g	2019/11/07	2019/12/11	1.169,50	1.169,50	1.169,50	1.169,50	1.169,50	1.169,50	1.169,50	
REMA-RESÍDUOS INDUSTRIAIS E MEIO AMBIENTE, S.A.	Obj/125/AD Transporte de deposição de 1500 toneladas de resíduos provenientes do Aterro Municipal com destino ao Aterro da RIMA - Justosa e Taca de Gestão de Resíduos	154.200,00 g	2019/03/19	2019/05/11	81.486,27	81.486,27	81.486,27	81.486,27	81.486,27	81.486,27	81.486,27	
EDP COERTELL - COMERCIALIZAÇÃO DE ENERGIA, S.A.	Obj 157/AD Fornecimento energia elétrica	6.509,85 g	2019/11/07	2019/12/28	7.325,57	7.325,57	7.325,57	7.325,57	7.325,57	7.325,57	7.325,57	
TECH-TECHNOLOGY CENTRE, S.A.	Obj 217/AD Assistência Técnica - Sistema de Gestão de Fila	6.323,65 g	2019/05/23	2019/07/24	2.592,78	2.592,78	2.592,78	2.592,78	2.592,78	2.592,78	2.592,78	
REMA-RESÍDUOS INDUSTRIAIS E MEIO AMBIENTE, S.A.	Obj/356/AD Transporte e deposição de 700 toneladas de resíduos provenientes do Aterro Municipal com destino ao Aterro da RIMA - Justosa e Taca de Gestão de Resíduos	35.360,00 g	2019/05/01	2019/06/22	38.138,60	38.138,60	38.138,60	38.138,60	38.138,60	38.138,60	38.138,60	
BANDA DE MÚSICA DE FELGUEIRAS	Obj/788/AD CONTRATAÇÃO DA BANDA FILARMÓNICA DE FELGUEIRAS PARA AS FESTAS DE S. PEDRO	7.500,00 g	2019/07/28	2019/07/24	7.500,00	7.500,00	7.500,00	7.500,00	7.500,00	7.500,00	7.500,00	
COMOP PORTUGAL, SA	Obj 109 AT OMI	4.107,00 g	2019/12/03	2019/09/11	2.947,39	2.947,39	2.947,39	2.947,39	2.947,39	2.947,39	2.947,39	
RENDO JORGE GOMES	Aquisição de serviços Jurídica	54.000,00 g	2019/02/09	2019/04/26	25.630,00	25.630,00	25.630,00	25.630,00	25.630,00	25.630,00	25.630,00	
ISABEL MARIA DE SOUSA PEREIRA DA ROSA TELHEIRA	SERVICOS DE MAQUILADO E REPRESENTAÇÃO JUDICIÁRIA Processos de Contraordenações da EMGADOT n.º XII/CO/00092/19.10CI SERVICOS DE MAQUILADO E REPRESENTAÇÃO JUDICIÁRIA Processos de Contrato	19.405,04 g	2019/02/22	2019/05/06	18.405,00	18.405,00	18.405,00	18.405,00	18.405,00	18.405,00	18.405,00	

ENTIDADE	CONTRATO				PAGAMENTOS DA GERÊNCIA				PAGAMENTOS ACUMULADOS				Observações	
	Objeto	Data	Valor	Mod. Reg.	N.º Reg.	Data	Trabalhos Normais	Revisão de Preços	Trabalhos a mais	Total	Trabalhos Normais	Revisão de Preços		Trabalhos a mais
CÁRCULO RECONDO - CONSULTORIA E GESTÃO, LDA, ITEN SOLUTIONS - SISTEMAS DE INFORMACÃO, S.A.	Serviço de aquisição de "Software de aplicação - Renovação da subscrição "Commercial Maintenance Plan ( 1 year - renewal)	2019/01/06 2019/03/01	20.000,00 11.003,00	9 9			12.300,00 13.533,69			12.300,00 13.533,69				12.300,00 13.533,69
ESSENCIA COMEZH-MARKETING, COMINIC AÇÃO E MEDIA, LDA. PLANCLING - CLIMATIZAÇÃO, LDA. TPAI CONSULTING, LDA	Aquisição de serviço para comunicação, media e marketing AQUISIÇÃO DE SERVIÇOS PARA MANUTENÇÃO DE SISTEMAS DE AVAC E SOLAR TÉRMICO Serviço de transporte alunos concelho Cercinharnte Transportes Escolares - Lots 5, 15 e 16	2018/02/20 2016/04/08 2018/02/20 2019/09/19	24.000,00 35.200,00 11.113,20 8.891,10	9 9 9 9			2.460,00 2.908,95 3.180,59 1.817,64			2.460,00 2.908,95 3.180,59 1.817,64				27.060,00 30.594,53 11.779,99 1.817,64
PROFLICQUEST LDA.	Projetos e Estudos - (Requalificação EME14 (Alqueiros), COLISEU (Boure) e Rua Santa Marta (Caranos)	2019/11/04	21.442,59	9			21.442,59			21.442,59				21.442,59
SABRELLA PINTO - ARQUITETURA, LDA	Plano de Ação e Regeneração Urbana (PARU) REABILITAÇÃO E QUALIDADE DO AMBIENTE URBANO - Regualificação da Praça Vasco da Gama	2018/12/21	64.930,00	9			31.930,80			31.930,80				31.930,80
VERVAL-MERCETU ELECTRONIC, CONSULT.MULTIMEDIA SA	Aquisição de serviços da plataforma eletrónica de contratação pública	2018/03/01	18.500,00	9			7.613,70			7.613,70				14.408,43
SAFE SEGURANÇA PRIVADA, UNICE, LDA. SERGE	SERVIÇO DE VIGILÂNCIA E SEGURANÇA	2016/05/02	337.784,56	9			80.867,05			80.867,05				415.477,47
REVA-MORF-AMUNT.RELVIOSAS PÚBLICAS,LDA.	Aquisição de serviços de manutenção de relvados dos estádios Dr. Machado de Matos e Nossa Sra. Amaro	2018/03/29	74.400,00	9			30.504,00			30.504,00				91.512,00

ESTADO DOS CONTRATOS

MUNICÍPIO DE FELIZINA

EMPRESA	OBJETO	DATA	VALOR	MOD. ADJ.	VISTO DO T.C.		CONTRATO			PAGAMENTOS DA GERÊNCIA			PAGAMENTOS ADICIONAIS			OBSERVAÇÕES
					N.º	DATA	TRABALHOS NORMAIS	REVISÃO DE PREÇOS	TRABALHOS A MAIS	TOTAL	TRABALHOS A MAIS	REVISÃO DE PREÇOS	TRABALHOS A MAIS	TOTAL		
VMS SEGURANÇA, LDA.	FOC n.º 36/2018 - Aquisição de serviços de vigilância para o Parque de Estacionamento	2018/04/01	58.970,00	1		2018/09/15	30.733,05			30.733,05				73.753,10	COMPRISE INDICAÇÃO DA EMPRESA. "WELINDA.NET-SISTEMAS DE INFORMACÃO PARA AUTÓMATAS, S.A.", INFORMAMOS QUE A NÓSSA ADJUDICAÇÃO, EMBARA ESTEJA COMO AJUSTE DIRETO, FOI EFETUADA POR CONSULTA PRÉVIA	
ESTRATEGIAS MÚLTIPAS, S.A.	SEGUROS	2018/04/01	123.365,66	3		2018/06/15	30.829,83			30.829,83				148.279,75		
TOGADEIA DE SERVIÇOS	Fornecimento de apólices de seguro de acidentes de trabalho	2019/04/01	850.721,43	3		2019/06/21	111.845,69			111.845,69				111.845,69		
FIELLINE-MODIOLA, S.A.	Aquisição de serviço de gestão do aterro municipal	2017/02/27	70.200,00	9		2017/04/13	28.782,00			28.782,00				81.559,10		
SERVIÇO ALZAVANNE LOPES VAREJAS	ADQUIÇÃO DE SERVIÇOS DE CONSULTORIA - EQUIPA MULTIDISCIPLINAR	2018/06/01	144.000,00	3		2018/12/30	29.559,00			29.559,00				35.570,00		
CELESTAS VMS EMPRESAS	ADQUIÇÃO DE SERVIÇOS DE CONSULTORIA - EQUIPA MULTIDISCIPLINAR	2018/06/01	35.046,00	9		2018/06/27	21.553,26			21.553,26				63.106,58	COMPRISE INDICAÇÃO DA EMPRESA. "WELINDA.NET-SISTEMAS DE INFORMACÃO PARA AUTÓMATAS, S.A.", INFORMAMOS QUE A NÓSSA ADJUDICAÇÃO, EMBARA ESTEJA COMO AJUSTE DIRETO, FOI EFETUADA POR CONSULTA PRÉVIA	
SMART VISUAL, ARSENALDES E OUTROS ESTABELECIDOS, LDA.	Assessoria de apoio à decisão: gestão orçamental, económica e financeira da autarquia															
LUAR DO PLANO, GESTÃO DO PATRIMÓNIO E CULTURA, LDA.	ELABORAÇÃO DE ESTUDO / ESTRATÉGICA LOCAL DE ABERTURA DE FELIZINA	2019/04/16	19.200,00	11		2019/10/18	23.315,00			23.315,00				33.415,00		
VMS SEGURANÇA, LDA.	Aquisição de Serviços de Segurança, Vigilância, Controlo e Coerção humana com vista ao funcionamento do Parque de Estacionamento Público Subterrâneo da Praça Dr. Machado de Mates	2019/04/01	1.388,00	11		2019/06/28	13.907,62			13.907,62				43.903,82		
COMERCIAL DE SEGUROS	FORNECIMENTO DE APÓLICES DE SEGURO DE ACIDENTES PESSOAIS CEE E CEE+	2019/05/19	14.700,00	9		2019/08/27	840,00			840,00				940,00		
FIELLINE-MODIOLA, S.A.	ADQUIÇÃO DE SERVIÇO DE DESENVOLVIMENTO DO WEBSITE INSTITUCIONAL E PASTAFERIA DE GESTÃO TURÍSTICA	2019/05/23	17.800,00	9		2019/07/30	4.379,80			4.379,80				4.379,80	COMPRISE INDICAÇÃO DA EMPRESA. "WELINDA.NET-SISTEMAS DE INFORMACÃO PARA AUTÓMATAS, S.A.", INFORMAMOS QUE A NÓSSA ADJUDICAÇÃO, EMBARA ESTEJA COMO AJUSTE DIRETO, FOI EFETUADA POR CONSULTA PRÉVIA	
DESIGN-ROBBO																
U.C. ALVES (URUP), LDA.																
SPSPT	MANUTENÇÃO INTEGRAL DOS RELVADOS NATURAIS E RENOVACÃO FEITO MÉTODO DE SEBENHEINER	2019/05/30	216.000,00	11		2019/06/28	51.881,56			51.881,56				51.881,56		
REDA-CONSULTANT, RELVAÇÕES E OBRAS PÚBLICAS, LDA.																
PISSARRON, SOCIEDADE DE ESTUDOS E PRODUÇÃO, LDA	ESTUDO DE CARACTERIZAÇÃO DO MERCADO IMOBILIÁRIO EM FELIZINA - CPV - 7311000	2019/06/05	19.700,00	11		2019/09/19	7.289,30			7.289,30				7.289,30		
MESQUEN & FREIXA, LDA.	Arrepa Design Gráfico	2019/07/16	11.400,00	11		2019/08/31	9.346,00			9.346,00				14.022,00		

SITUAÇÃO DOS CONTRATOS

EMPRESA	COMENTÁRIO	VISTO DO T.C.		Valor	Data	DATA DO INÍCIO DO PAGAMENTO	PAGAMENTOS DA GERÊNCIA				PAGAMENTOS ACUMULADOS				Observações
		U.º	Ref.				Trabalhos Normais	Revisão de Preços	Trabalhos a mais	Total	Trabalhos Normais	Revisão de Preços	Trabalhos a mais	Total	
SAFETY PERSPECTIVE LDA.	39/2019 Aquisição de Serviços de Vigilância (Nobedtr Salvador) para o Complexo das Piscinas Municipais e Piscina do Parque de Campismo			97.025,40 a	2019/07/01	2017/12/06	8.394,63		8.394,63		8.394,63			8.394,63	
RADIO FOLGUEIRAS-C.MEIOS AUDIO.COM.SOCIAL.CRL	40/2018 Spot publicitário anual na Rádio Folguinhas Municipais e Piscina do Parque de Campismo			10.000,00 g	2018/07/26	2018/11/06	7.319,50		7.319,50		7.319,50			11.500,50	
SIS SEGURANÇA PRIVADA, OME., LDA.	40/2019 Aquisição de serviços de vigilância para quatro locais, pelo período de três meses: Serviços Operativos, Parque de Campismo Rural de Vila-Fria; Piscina Municipal e Centro Escolar de Idosos; Piscina Mem			37.500,00 g	2019/06/27	2019/09/25	45.754,00		45.754,00		45.754,00			45.754,00	CONFERIR INDICAÇÃO DA EMPRESA. "MEDIDATA.NET-SISTEMAS DE INFORMACAO PARA AUTARQUIAS, S.A.", INFORMAMOS QUE A HABILIDADE DE ESTEA COMO AJUSTE DIRETO, FOI EFETUADA POR CONSULTA PREVIA
CRISTIANO FILIPE OLIVEIRA SENEAL	41/2017			15.000,00 g	2017/04/24	2018/06/07	8.730,00		8.730,00		8.730,00			17.460,00	
SIGMA, ARQUITECTURA, ENGENHARIA, LDA	42/2017			15.500,00 g	2017/04/26	2017/12/27	5.119,87		5.119,87		5.119,87			15.359,52	
GTEA INNOVATION AND DEVELOPMENT FOR THE WATER INDUSTRY, LDA	42/2018 Consultoria para melhoria dos indicadores de desempenho relativos à eficiência e qualidade de serviço dos sistemas municipais de abastecimento de água e saneamento			19.900,00 g	2018/08/01	2019/04/29	24.476,98		24.476,98		24.476,98			24.476,98	
PREVOT - SAÚDE, HIGIENE E SEGURANÇA, LDA.	43/2016 Aquisição de serviço de medicina no trabalho			14.595,00 #	2016/07/12	2017/02/01	0,45		0,45		18.320,45			18.320,45	
EDP COMERCIAL - ENERGIA, S.A.	42/2018 Encomenda de energia elétrica para as instalações para 6 meses			12.515,49 g	2018/08/02	2018/12/17	10.443,54		10.443,54		15.368,11			15.368,11	
SOURCEGENERATION - UNIPESSOA, LDA	44/2017 Projeto Escola Ebas Bermades			33.500,00 #	2017/04/05	2019/03/29	24.569,25		24.569,25		24.569,25			24.569,25	
SAFETY PERSPECTIVE LDA.	44/2018 Aquisição de serviços de vigilância para as piscinas municipais e parque de campismo			40.724,63 g	2018/06/12	2018/09/28	38.096,45		38.096,45		47.423,43			47.423,43	CONFERIR INDICAÇÃO DA EMPRESA. "MEDIDATA.NET-SISTEMAS DE INFORMACAO PARA AUTARQUIAS, S.A.", INFORMAMOS QUE A HABILIDADE DE ESTEA COMO AJUSTE DIRETO, FOI EFETUADA POR CONSULTA PREVIA
NET-MOBILIDADE E PLANEJAMENTO DO TERRITÓRIO, LDA	45/2017 AQUISIÇÃO DE SERVIÇOS DO PROJETO "PRIME-PLANO DE AÇÃO DE MOBILIDADE URBANA SUSTENTÁVEL DE FELIZITAS - AV. DR. LEONARDO COELHO E RUA REBELO DE GOUVEIA"			73.900,00 #	2017/04/27	2017/11/30	6.180,73		6.180,73		35.500,31			65.900,31	
MUNICÍPIA - EMPRESA DE CARTOGRAFIA E SISTEMAS DE IMPRESSÃO, E.M., S.A.	45/2019 AQUISIÇÃO DE SISTEMA DE GEOLOCALIZAÇÃO DE VEÍCULOS			36.720,00 g	2019/07/22	2019/11/28	1.505,52		1.505,52		1.505,52			1.505,52	CONFERIR INDICAÇÃO DA EMPRESA. "MEDIDATA.NET-SISTEMAS DE INFORMACAO PARA AUTARQUIAS, S.A.", INFORMAMOS QUE A HABILIDADE DE ESTEA COMO AJUSTE DIRETO, FOI EFETUADA POR CONSULTA PREVIA
CRUZ, PEREIRA, ARAÚJO & ASSOCIADOS, SOC. LDA.	46/2016			35.400,00 g	2016/07/15		18.245,50		18.245,50		36.531,06			35.531,06	

MUNICÍPIO DE FELICERES

ENTIDADE	CONTRATO	VISTO DO T.C.	DATA DO FORMALIZADO	PAGAMENTOS DA GERENCIA				PAGAMENTOS ACUMULADOS				Descrições					
				Objeto	Data	Valor	Mod Adj	N.º Reg.	Data	Trabalhos Normais	Revisão de Preços		Trabalhos a mais	Total	Trabalhos Normais	Revisão de Preços	Trabalhos a mais
ACORDOS DESTINADOS, UNIVERSAL, LDA.	47/2019	LOCAÇÃO DE SISTEMA DE SSM COM EQUIPA TÉCNICA - ATIVIDADES DE VERÃO	2019/07/18	25.000,00	g		2019/09/14	30.750,00			30.750,00	30.750,00			30.750,00	30.750,00	CONFORME INDICAÇÃO DA EMPRESA. "MEDIDATA.NET-SISTEMAS DE INSCRIÇÃO PARA AUTARCIAS, S.A.", INFORMAMOS QUE A NULIDADE DE AUTUICAÇÃO, EMORA ESTEA COMO AJUSTE DIRETO, FOI EFETUADA POR CONSULTA PREVIA CONFORME INDICAÇÃO DA EMPRESA.
AVTA CÂMORA, IMPRESSO, LDA.	48/2018	Aquisição de transportes escolares de alunos com NEE e alunos oriundos do RE	2018/09/05	13.377,40	g		2018/11/06	11.756,96			11.756,96	14.434,60			14.434,60	14.434,60	"MEDIDATA.NET-SISTEMAS DE INSCRIÇÃO PARA AUTARCIAS, S.A.", INFORMAMOS QUE A NULIDADE DE AUTUICAÇÃO, EMORA ESTEA COMO AJUSTE DIRETO, FOI EFETUADA POR CONSULTA PREVIA CONFORME INDICAÇÃO DA EMPRESA.
DARBYMONT - EQUIPAMENTOS DE ESCRITÓRIO, LDA	48/2019	Assistência Técnica - Fotocopiadoras (INFOELECTRICO)	2019/07/01	14.850,00	g		2019/10/29	2.754,71			2.754,71	2.754,71			2.754,71	2.754,71	"MEDIDATA.NET-SISTEMAS DE INSCRIÇÃO PARA AUTARCIAS, S.A.", INFORMAMOS QUE A NULIDADE DE AUTUICAÇÃO, EMORA ESTEA COMO AJUSTE DIRETO, FOI EFETUADA POR CONSULTA PREVIA CONFORME INDICAÇÃO DA EMPRESA.
MIGUEL CARREIRA ASSOCIADOS, LDA	49/2017	Area envolvente Igreja Mãez Margaride	2017/05/24	74.500,00	g		2017/11/30	5.496,10			5.496,10	63.387,85			63.387,85	63.387,85	"MEDIDATA.NET-SISTEMAS DE INSCRIÇÃO PARA AUTARCIAS, S.A.", INFORMAMOS QUE A NULIDADE DE AUTUICAÇÃO, EMORA ESTEA COMO AJUSTE DIRETO, FOI EFETUADA POR CONSULTA PREVIA CONFORME INDICAÇÃO DA EMPRESA.
TRAYZ FILIPE & MARCELA LDA	49/2018	Aquisição de transportes escolares de alunos com NEE e alunos oriundos do RE	2018/09/05	14.855,10	g		2018/11/29	12.129,29			12.129,29	15.892,71			15.892,71	15.892,71	"MEDIDATA.NET-SISTEMAS DE INSCRIÇÃO PARA AUTARCIAS, S.A.", INFORMAMOS QUE A NULIDADE DE AUTUICAÇÃO, EMORA ESTEA COMO AJUSTE DIRETO, FOI EFETUADA POR CONSULTA PREVIA CONFORME INDICAÇÃO DA EMPRESA.
DEGG STUDIO, LDA	49/2019	AQUISICÃO DE SERVIÇOS DE DESIGN GRÁFICO	2019/07/19	45.000,00	g		2019/09/25	6.150,00			6.150,00	6.150,00			6.150,00	6.150,00	"MEDIDATA.NET-SISTEMAS DE INSCRIÇÃO PARA AUTARCIAS, S.A.", INFORMAMOS QUE A NULIDADE DE AUTUICAÇÃO, EMORA ESTEA COMO AJUSTE DIRETO, FOI EFETUADA POR CONSULTA PREVIA CONFORME INDICAÇÃO DA EMPRESA.
ERBERT FORTAL, LDA	50/2018	Elaboração do projeto do parque desportivo de Torredes - Construção	2018/09/06	3.787,25	a	2679	2018/10/18	1.476,70			1.476,70	1.476,70			1.476,70	1.476,70	"MEDIDATA.NET-SISTEMAS DE INSCRIÇÃO PARA AUTARCIAS, S.A.", INFORMAMOS QUE A NULIDADE DE AUTUICAÇÃO, EMORA ESTEA COMO AJUSTE DIRETO, FOI EFETUADA POR CONSULTA PREVIA CONFORME INDICAÇÃO DA EMPRESA.
ERBERT FORTAL, LDA	52/16	Torrões - Construção	2016/09/09	12.000,00	g		2016/11/14	1.476,00			1.476,00	14.476,00			14.476,00	14.476,00	"MEDIDATA.NET-SISTEMAS DE INSCRIÇÃO PARA AUTARCIAS, S.A.", INFORMAMOS QUE A NULIDADE DE AUTUICAÇÃO, EMORA ESTEA COMO AJUSTE DIRETO, FOI EFETUADA POR CONSULTA PREVIA CONFORME INDICAÇÃO DA EMPRESA.
ERBERT FORTAL, LDA	57/2017	Aquisição de serviços de limpeza	2017/05/01	68.723,60	a		2017/10/24	321.326,64			321.326,64	803.316,60			803.316,60	803.316,60	"MEDIDATA.NET-SISTEMAS DE INSCRIÇÃO PARA AUTARCIAS, S.A.", INFORMAMOS QUE A NULIDADE DE AUTUICAÇÃO, EMORA ESTEA COMO AJUSTE DIRETO, FOI EFETUADA POR CONSULTA PREVIA CONFORME INDICAÇÃO DA EMPRESA.

ESTADÍSTICA DOS CONTRATOS

MUNICIPIO DE FELIZITAS

ENTIDADE	CONTRATO				VISTO DO T.C.		PAGAMENTOS DA GERENCIA				PAGAMENTOS ACUMULADOS				Observações
	N.º	Data	Valor	Mod. Subj	N.º Reg.	Data	Trabalhos Normais	Revisão de Preços	Trabalhos a mais	Total	Trabalhos Normais	Revisão de Preços	Trabalhos a mais	Total	
PRATOR - SAÚDE, HIGIENE E SEGURANÇA, LDA. XZ CONSULTORES, SA.	57/2018	2018/10/11	13.000,00 g			2019/02/19	12.999,15			12.999,15				12.999,15	
	57/2019	2019/09/09	33.000,00 g			2019/11/29	3.382,50			3.382,50				3.382,50	
FELIZITAS-SOC. UNO. ESCRITORIO ALTA	58/2019	2019/09/16	72.900,00 g			2019/11/29	5.054,31			5.054,31				5.054,31	
ECSG - EUREST CATERING AND SERVICES GROUP PORTUGAL, LDA.	59/2018	2018/12/03	16.084,00 g			2019/09/30	5.385,29			5.385,29				5.385,29	
	59A/2018	2018/12/03	70.331,16 g			2019/06/18	52.669,21			52.669,21				52.669,21	
EUREST PIREO (SALGUEIRAS) RIBEIRO EDP COMERCIAL - COMERCIALIZAÇÃO DE ENERGIA, S.A.	6/2016	2016/04/30	18.000,00 g			2016/05/01	2.387,11			2.387,11				2.387,11	
	6A/2016	2019/09/11	4.250.122,50 g			2019/11/26	95.214,38			95.214,38				95.214,38	
CANON PORTUGAL, SA	63/2011	2017/08/02	61.440,00 g			2017/11/15	28.422,84			28.422,84				28.422,84	

ENTIDADE	CONTRATO	VISTO DO T.C.	DATA DO PAGAMENTO	PAGAMENTOS DA GERÊNCIA			PAGAMENTOS ACUMULADOS			Observações	
				Trabalhos Normais	Revisão de Preços	Trabalhos a mais	Trabalhos Normais	Revisão de Preços	Trabalhos a mais		Total
EGARBE, CONSULTORIA GEOMORFOLÓGICA, LDA.	45/2018 Elaboração estudo avaliação estado ambiental do aterro Sanolim	Mod 07	2018/11/19	19.181,25			19.181,25			19.181,25	CONFORME INDICAÇÃO DA EMPRESA "METADATA.NET-SISTEMAS DE INFORMACÃO PARA ARQUITETAS, S.A.", INFORMAMOS QUE A MOBILIDADE DE AUDIÇÃO, ENGORA ESTEJA COMO AJUSTE DIRETO, FOI EFETUADA POR CONSULTA PREVIA DA EMPRESA.
FEY GRAF PUBLICIDADE FELSO & TIHO, LDA.	54/2019 Serviços de Fornecimento e Colocação de Outdoors para Publicidade em Regime de Fornecimento Contínuo	g	2019/09/30	2.076,70			2.076,70			2.076,70	CONFORME INDICAÇÃO DA EMPRESA "METADATA.NET-SISTEMAS DE INFORMACÃO PARA ARQUITETAS, S.A.", INFORMAMOS QUE A MOBILIDADE DE AUDIÇÃO, ENGORA ESTEJA COMO AJUSTE DIRETO, FOI EFETUADA POR CONSULTA PREVIA DA EMPRESA.
SMART VISION, ASSESSORES E AUDITORES ESTRATEGICOS, LDA.	55/2018 ASSESSORIA TÉCNICA PARA TRANSIÇÃO DO FOCAL PARA SMC-4E	g	2018/12/19	34.443,18			34.443,18			34.443,18	CONFORME INDICAÇÃO DA EMPRESA "METADATA.NET-SISTEMAS DE INFORMACÃO PARA ARQUITETAS, S.A.", INFORMAMOS QUE A MOBILIDADE DE AUDIÇÃO, ENGORA ESTEJA COMO AJUSTE DIRETO, FOI EFETUADA POR CONSULTA PREVIA DA EMPRESA.
RENTOMIL PORTUGAL-SERVÇOS DE EXOT, LDA.	66/2016 Contrato unidades sanitárias femininas	g	2016/09/12	5.827,69			5.827,69			5.827,69	CONFORME INDICAÇÃO DA EMPRESA "METADATA.NET-SISTEMAS DE INFORMACÃO PARA ARQUITETAS, S.A.", INFORMAMOS QUE A MOBILIDADE DE AUDIÇÃO, ENGORA ESTEJA COMO AJUSTE DIRETO, FOI EFETUADA POR CONSULTA PREVIA DA EMPRESA.
LINEA VELOZ SEGURANCA PRIVADA, LRA	69/2019 Contrato de seguranga e vigilância	a	2019/10/04	28.216,20			28.216,20			28.216,20	CONFORME INDICAÇÃO DA EMPRESA "METADATA.NET-SISTEMAS DE INFORMACÃO PARA ARQUITETAS, S.A.", INFORMAMOS QUE A MOBILIDADE DE AUDIÇÃO, ENGORA ESTEJA COMO AJUSTE DIRETO, FOI EFETUADA POR CONSULTA PREVIA DA EMPRESA.
ACE-AGENCIA DE COMPETENCIAS E ESTUDOS AVANÇADOS PARA ADMINISTRACAO PUBLICA, LRA.	70/2016 Projetos e Estudos - "Auditoria e Certificação Energética a Edifícios do Município"	g	2016/10/31	27.945,60			27.945,60			27.945,60	CONFORME INDICAÇÃO DA EMPRESA "METADATA.NET-SISTEMAS DE INFORMACÃO PARA ARQUITETAS, S.A.", INFORMAMOS QUE A MOBILIDADE DE AUDIÇÃO, ENGORA ESTEJA COMO AJUSTE DIRETO, FOI EFETUADA POR CONSULTA PREVIA DA EMPRESA.
EDITOOL - SMART ENERGY MANAGEMENT, LRA.	70/2019 Projetos e Estudos - "Auditoria e Certificação Energética a Edifícios do Município"	g	2019/10/10	22.513,92			22.513,92			22.513,92	CONFORME INDICAÇÃO DA EMPRESA "METADATA.NET-SISTEMAS DE INFORMACÃO PARA ARQUITETAS, S.A.", INFORMAMOS QUE A MOBILIDADE DE AUDIÇÃO, ENGORA ESTEJA COMO AJUSTE DIRETO, FOI EFETUADA POR CONSULTA PREVIA DA EMPRESA.



SITUAÇÃO DOS CONTRATOS

ENTIDADE	CONTRATO				VISTO DO T.C.			PAGAMENTOS DA GERÊNCIA				PAGAMENTOS ACUMULADOS				Observações
	Objecto	Data	Valor	Mod. Obj.	N.º Reg.	Data	Trabalhos Normais	Revisão de Preços	Trabalhos a mais	Total	Trabalhos Normais	Revisão de Preços	Trabalhos a mais	Total		
DECAFIL - PROTEÇÃO AMBIENTAL, LDA.	Recicla de resíduos das unidades sanitárias dos wc femininos	2019/10/01	13.170,00 g				470,48		470,48	470,48			470,48	470,48 CONFORME INDICAÇÃO DA EMPRESA. "MEDIDA.NET-SISTEMAS DE INFORMAÇÃO PARA AUTARQUIAS, S.A.", INFORMAMOS QUE A MODALIDADE DE ADJUDICAÇÃO, ENQUANTO ESTEJA COMO AJUSTE DIRETO, FOI REENTRADA POR CONSULTA PRÉVIA		
CESAR MANUEL GONCALVES LOPES NICHADO	Plano de Ação de Regeneração Urbana - (PRRU) - Regularização da Praça Vasco da Gama - (Reabilitação do Ex- Edifício do Grémio da Lavoura) - Aquisição de Projeto	2019/10/22	19.450,00 f				21.531,15		21.531,15	21.531,15			21.531,15	21.531,15 CONFORME INDICAÇÃO DA EMPRESA. "MEDIDA.NET-SISTEMAS DE INFORMAÇÃO PARA AUTARQUIAS, S.A.", INFORMAMOS QUE A MODALIDADE DE ADJUDICAÇÃO, ENQUANTO ESTEJA COMO AJUSTE DIRETO, FOI REENTRADA POR CONSULTA PRÉVIA		
AGENCIAMENTO - TRANSPORTES DE ÁGUA RESIDUAIS, LDA.	Serviço de limpeza e desobstrução saneamento	2017/09/07	16.350,00 g				2.468,00		2.468,00	18.469,06			18.469,06	18.469,06		
FRANZ FILIPE & MARCELA LDA	TRANSPORTES ESCOLARES - LOTE 9, 10, 18 e 19	2019/09/19	21.559,56 g				3.431,67		3.431,67	3.431,67			3.431,67	3.431,67 CONFORME INDICAÇÃO DA EMPRESA. "MEDIDA.NET-SISTEMAS DE INFORMAÇÃO PARA AUTARQUIAS, S.A.", INFORMAMOS QUE A MODALIDADE DE ADJUDICAÇÃO, ENQUANTO ESTEJA COMO AJUSTE DIRETO, FOI REENTRADA POR CONSULTA PRÉVIA		
FRANZ CARLOS E ANABELA LDA	TRANSPORTES ESCOLARES - LOTE 13, 14 E 17	2019/09/19	18.280,80 g				3.415,46		3.415,46	3.415,46			3.415,46	3.415,46		
SEGURADORAS UNIDAS, S.A.	Aquisição de Apólices de Seguros: Seguro Frota Automóvel; Seguro Multirrisco Patrimoniais; Seguro de Responsabilidade Civil Autarquias; Seguro de Grupo de Acidentes Pessoais Avatares; Seguro de Grupo	2019/11/29	150.599,81 a				5.500,00		5.500,00	5.500,00			5.500,00	5.500,00		
DECAFIL - EQUIPAMENTOS DE ESCRITÓRIO, LDA	ASS/T	2019/08/16	5.000,00 g				3.668,17		3.668,17	6.150,00			6.150,00	6.150,00		
FELISMA-SOC. ANQ. ESCRITÓRIO LDA	At Washat Contrato Assistência técnica Washat	2016/06/17	6.100,00 g				18.328,38		18.328,38	61.541,66			61.541,66	61.541,66		
SECURITY - SOLUÇÕES DE COMUNICAÇÕES, S.A.	CMF/110/CP Assistência Técnica - Servidores Mídias	2018/04/10	4.400,00 g				5.412,00		5.412,00	5.412,00			5.412,00	5.412,00		
GIS SEGURANÇA PRIVADA, S.A.	Serviço de Vigilância e Segurança (CR); Escoteiro; Piscina Municipal de Felgueiras e Piscina Municipal de Idades	2018/02/23	9.364,96 g				11.541,04		11.541,04	11.541,04			11.541,04	11.541,04		

SITUAÇÃO DOS CONTRATOS

ENTIDADE	CONTRATO	Data	Valor	Mod. Rbj	VISTO DO T.C.		PAGAMENTOS DA GERENCIA				PAGAMENTOS ACUMULADOS				Observações	
					N.º Rbj	Data	Trabalhos Normais	Revisão de Preços	Trabalhos a mais	Total	Trabalhos Normais	Revisão de Preços	Trabalhos a mais	Total		
TRAI CANGALEIROS, LDA	007/19/AD Serviço de transporte de alunos com necessidades especiais de vários locais do concelho para a GENCIMARANTE e regresso	2019/04/01	7.359,00	g			2019/05/20	7.327,30			7.327,30				7.327,30	
VERGONÇALVES - VEIÇÕES LDA	007/19/AD Aquisição e colocação de redes protectoras para os Campos de Futebol de Regilde, Borda da Godim e Polisportivo da Zona Resportiva de Maripada	2019/04/01	6.943,98	g			2019/07/30	6.541,09			6.541,09				6.541,09	
ESTRELA PORTUGAL, LDA	007/28/AD LANÇAMES INDIVIDUAIS - CONFECCAO E TRANSPORTE	2019/09/28	14.248,00	g			2019/09/06	5.241,66			5.241,66				5.241,66	
BISELA - COMERCIO DE CONFITURAS, LDA	007/28/CP AQUISIÇÃO DE SERVIÇO DE ASSISTÊNCIA TÉCNICA - ALIENIO MUNICIPAL	2019/05/10	269,00	g			2019/09/12	355,47			355,47				355,47	CONFORME INDICAÇÃO DA EMPRESA. "MEDIDATA.NET-SISTEMAS DE INFORMACAO PARA AUTARCIAS, S.L.", INFORMAMOS QUE A LOCALIDADE DE AQUISIÇÃO, ENDESA ESTEVA COMO AJUSTE DIRETO, FOI EFETUADA POR CONSULTA PREVIA
LABMARR-LABORAT. ANALISES SAUA E ATIV. INOVST., LDA	007/28/AD Análise para controle da qualidade da água de consumo humano	2019/02/18	5.246,00	g			2019/11/26	2.874,51			2.874,51				2.874,51	CONFORME INDICAÇÃO DA EMPRESA. "MEDIDATA.NET-SISTEMAS DE INFORMACAO PARA AUTARCIAS, S.L.", INFORMAMOS QUE A LOCALIDADE DE AQUISIÇÃO, ENDESA ESTEVA COMO AJUSTE DIRETO, FOI EFETUADA POR CONSULTA PREVIA
EMST PORTUGAL, LDA	007/29/CP REFEICOES: SAUGEDOS E ABRATIVOS - CONFECCAO E SERVIÇO	2019/10/03	10.331,16	g			2019/03/06	47.512,33			47.512,33				47.512,33	CONFORME INDICAÇÃO DA EMPRESA. "MEDIDATA.NET-SISTEMAS DE INFORMACAO PARA AUTARCIAS, S.L.", INFORMAMOS QUE A LOCALIDADE DE AQUISIÇÃO, ENDESA ESTEVA COMO AJUSTE DIRETO, FOI EFETUADA POR CONSULTA PREVIA
BISELA - COMERCIO DE CONFITURAS, LDA	007/29/CP AQUISIÇÃO DE SERVIÇO DE ASSISTÊNCIA TÉCNICA - SERVIÇO SAGE - ALIENIO MUNICIPAL	2019/05/10	364,63	g			2019/06/12	475,55			475,55				475,55	CONFORME INDICAÇÃO DA EMPRESA. "MEDIDATA.NET-SISTEMAS DE INFORMACAO PARA AUTARCIAS, S.L.", INFORMAMOS QUE A LOCALIDADE DE AQUISIÇÃO, ENDESA ESTEVA COMO AJUSTE DIRETO, FOI EFETUADA POR CONSULTA PREVIA
COMPANHIA DE SEGUROS FIDELIDADE-MUNICIPA, S.A.	007/27/AD AJUSTE DIRECTO ATRAVES DO ACORDO DE QUILERO DA CIM	2019/12/01	184.156,68	g			2019/11/17	184.156,68			184.156,68				184.156,68	CONFORME INDICAÇÃO DA EMPRESA. "MEDIDATA.NET-SISTEMAS DE INFORMACAO PARA AUTARCIAS, S.L.", INFORMAMOS QUE A LOCALIDADE DE AQUISIÇÃO, ENDESA ESTEVA COMO AJUSTE DIRETO, FOI EFETUADA POR CONSULTA PREVIA
ERVENHO ANTONIO FREITAS (FENHO)	007/208/AD Contratação técnico licenciado em engenharia Zootécnica para acompanhar a saúde animal do CRO e apoiar o controlo das áreas cinegéticas e projetos relacionados com a caça, pelo período de 5 meses	2019/05/01	9.000,00	g			2019/05/28	9.000,00			9.000,00				9.000,00	
SEC-SERVICOS DE COMPUTADORAS E MULTIMEDIA, S.A	007/356/CP SERVICOS DE TRÁFEGO DE DADOS (FEN) E CONDIÇÕES - CRO- DO RISCO E ALIENIO MUNICIPAL	2019/05/01	684,12	g			2019/06/03	496,69			496,69				496,69	CONFORME INDICAÇÃO DA EMPRESA. "MEDIDATA.NET-SISTEMAS DE INFORMACAO PARA AUTARCIAS, S.L.", INFORMAMOS QUE A LOCALIDADE DE AQUISIÇÃO, ENDESA ESTEVA COMO AJUSTE DIRETO, FOI EFETUADA POR CONSULTA PREVIA

SITUAÇÃO DOS CONTRATOS

MUNICÍPIO DE FELAPEIRAS

ENTIDADE	CONTRATO	VISTO DO T.C.			PAGAMENTOS DA GERENCIA				PAGAMENTOS ACUMULADOS			Observações					
		Objeto	Data	Valor	Mod Adj	N.º Reg.	Data	Trabalhos Normais	Revisão de Preços	Trabalhos a mais	Total		Trabalhos Normais	Revisão de Preços	Trabalhos a mais	Total	
JUARA FILIPA DIMIS SILVA PEREIRA	006/423/AD /S	Contratação de um técnico licenciado em Geografia para apoiar tarefas inerentes ao cumprimento de objetivos e desempenho de competências no âmbito do Urbanismo, do Ordenamento do Território e do Sist	2019/01/02	7.200,00	g		2019/02/21	7.200,00			7.200,00			7.200,00			
FELISA DANIELA MOTA TAVELER	006/443/AD /S	Contratação de um técnico licenciado em engenharia biológica - ramo ambiental para apoiar a melhoria dos indicadores de desempenho relativos à eficiência e qualidade de serviço dos sistemas municipais	2019/05/07	7.200,00	g		2019/06/28	7.200,00			7.200,00			7.200,00			
JOSÉ LUIS PINTO SILVA PIENOTA	007/444/AD /S	CONTRATAÇÃO DE UM TÉCNICO LICENCIADO EM ENGENHARIA DO AMBIENTE PARA APOIAR A MELHORIA INDICADORES DE DESEMPENHO RELATIVOS À EFICIÊNCIA E QUALIDADE DE SERVIÇO DOS SISTEMAS MUNICIPAIS DE REAST.AGUA SAN.	2019/05/07	7.200,00	g		2019/07/23	7.200,00			7.200,00			7.200,00			
LEMANTIA, LDA.	007/450/CP /S	Aquisição de serviços de locação de bens, produção técnica, executiva, comunicação e marketing para a Feira de Maio 2019	2019/04/30	37.125,00	#		2019/05/27	45.663,75			45.663,75			45.663,75			CONFORME INDICAÇÃO DA EMPRESA. "MEDIDARA.NET-SISTEMAS DE INFERENÇÃO PARA AUTARQUIAS, S.A.", INFORMAMOS QUE A NORMATIVA DE AUDIÇÃO, EMBARA ESTEAR COMO AJUSTE DIRETO, FOI EFETUADA POR CONSULTA PRÉVIA
AGROES DESTENDOS, UNIPROFESSOR, LDA. LEMANTIA, LDA.	007/519/AD /S	LOCAÇÃO DE FERRAS E BALCO	2019/05/22	5.950,00	g		2019/06/28	7.318,50			7.318,50			7.318,50			
	007/613/CP /S	Aquisição de serviços de Equipamentos de Labor, Equipamentos de Apoio, Sanitários, Equipamento de Som, Equipamentos Extra, Animação, Produção Executiva, Comunicação e Marketing para o 16º Mundial da C	2019/05/31	24.150,00	g		2019/05/28	29.704,50			29.704,50			29.704,50			CONFORME INDICAÇÃO DA EMPRESA. "MEDIDARA.NET-SISTEMAS DE INFERENÇÃO PARA AUTARQUIAS, S.A.", INFORMAMOS QUE A NORMATIVA DE AUDIÇÃO, EMBARA ESTEAR COMO AJUSTE DIRETO, FOI EFETUADA POR CONSULTA PRÉVIA
MED-SERVICOS DE COMUNICAÇÕES E MULTIMÉDIA, S.A	007/688/CP /S	SERVICOS NET E COMUNICAÇÕES - ECCENTRO E CRO	2019/07/04	945,08	g		2019/10/08	102,36			102,36			102,36			
JUARA FILIPA DIMIS SILVA PEREIRA	007/688/AD /S	Contratação de um técnico superior para prestação de serviços na área da Geografia, nos domínios temático de Sistema de Informação Geográfica, Gestão Urbanística, Ordenamento do Território e Gestão d	2019/06/27	7.200,00	g		2019/06/13	6.000,00			6.000,00			6.000,00			

ENTIDADE	CONTRATO	VISTO DO T.C.		Valor	Data	Objeto	PAGAMENTOS DA GERENCIA				PAGAMENTOS ACUMULADOS				Observações	
		N.º Reg.	Data				Trabalhos Normais	Revisão de Preços	Trabalhos a mais	Total	Trabalhos Normais	Revisão de Preços	Trabalhos a mais	Total		
ACORES PESTICIDAS, DIFERENCIAL, LDA.	086/729/CP /S			9.000,00 g	2019/06/27	LOCAÇÃO DE TERMO PARA RESTAURAÇÃO 4X12 - 2 ÁGUA COM ILUMINAÇÃO PARA AS FESTAS DE S. PEDRO			12.054,00			12.054,00			12.054,00	CONFORME INDICAÇÃO DA EMPRESA "MEDIDATA.NET-SISTEMAS DE INFORMACÃO PARA AUTARQUIAS, S.A.", INFORMAMOS QUE A MODALIDADE DE AUDIÇÃO, ENBORA ESTEA COMO AJUSTE DIRETO, FOI EFETUADA POR CONSULTA PREVIA CONFORME INDICAÇÃO DA EMPRESA.
ILUMINAÇÃO TEIXEIRA COSTA, LDA	086/730/CP /S			10.000,00 g	2019/06/27	SERVICO DE ILUMINAÇÃO E ORNAMENTAÇÕES ESTERIS DE S. PEDRO			12.300,00			12.300,00			12.300,00	"MEDIDATA.NET-SISTEMAS DE INFORMACÃO PARA AUTARQUIAS, S.A.", INFORMAMOS QUE A MODALIDADE DE AUDIÇÃO, ENBORA ESTEA COMO AJUSTE DIRETO, FOI EFETUADA POR CONSULTA PREVIA CONFORME INDICAÇÃO DA EMPRESA.
INCELOS PIREOTENIA, LDA	086/731/CP /S			30.000,00 g	2019/06/27	SERVICOS DE PISCINETEN (BOLGO DE ARQUITICAO) PARA AS FESTAS DE S. PEDRO			36.900,00			36.900,00			36.900,00	"MEDIDATA.NET-SISTEMAS DE INFORMACÃO PARA AUTARQUIAS, S.A.", INFORMAMOS QUE A MODALIDADE DE AUDIÇÃO, ENBORA ESTEA COMO AJUSTE DIRETO, FOI EFETUADA POR CONSULTA PREVIA CONFORME INDICAÇÃO DA EMPRESA.
MODERNE PORTUGAL, COMUNICACÓES PESSOAIS, S.A.	086/734/AD /S			478,44 g	2019/03/18	SERVICO DE COMUNICACÓES DE VOC E INTERNET EM SUPORTE NÓVEL			330,26			330,26			330,26	"MEDIDATA.NET-SISTEMAS DE INFORMACÃO PARA AUTARQUIAS, S.A.", INFORMAMOS QUE A MODALIDADE DE AUDIÇÃO, ENBORA ESTEA COMO AJUSTE DIRETO, FOI EFETUADA POR CONSULTA PREVIA CONFORME INDICAÇÃO DA EMPRESA.
RITMO OBRIGACÓRIO, LDA.	086/732/CP /S			10.800,00 g	2019/06/27	PRODUCÃO EXECUTIVA - COMUNICACÓ, MARKETING E PRODUCÃO TÉCNICA S. PEDRO			13.345,50			13.345,50			13.345,50	CONFORME INDICAÇÃO DA EMPRESA "MEDIDATA.NET-SISTEMAS DE INFORMACÃO PARA AUTARQUIAS, S.A.", INFORMAMOS QUE A MODALIDADE DE AUDIÇÃO, ENBORA ESTEA COMO AJUSTE DIRETO, FOI EFETUADA POR CONSULTA PREVIA CONFORME INDICAÇÃO DA EMPRESA.
MEDIANARCO COMUNICACÓ, LDA.	086/739/S			3.000,00 g	2019/06/21	Divulgaço de eventos no Município			2.460,00			2.460,00			2.460,00	CONFORME INDICAÇÃO DA EMPRESA "MEDIDATA.NET-SISTEMAS DE INFORMACÃO PARA AUTARQUIAS, S.A.", INFORMAMOS QUE A MODALIDADE DE AUDIÇÃO, ENBORA ESTEA COMO AJUSTE DIRETO, FOI EFETUADA POR CONSULTA PREVIA CONFORME INDICAÇÃO DA EMPRESA.
AUTO-ITACÓ FACENSE, LDA.	086/736/CP /S			5.045,00 g	2019/06/28	SERVICOS DE TRANSPORTE - FESTA DE S. PEDRO (LOTE 1 E 4)			5.347,70			5.347,70			5.347,70	"MEDIDATA.NET-SISTEMAS DE INFORMACÃO PARA AUTARQUIAS, S.A.", INFORMAMOS QUE A MODALIDADE DE AUDIÇÃO, ENBORA ESTEA COMO AJUSTE DIRETO, FOI EFETUADA POR CONSULTA PREVIA CONFORME INDICAÇÃO DA EMPRESA.

SITUAÇÃO DOS CONTRATOS

ENTIDADE	CONTRATO			VISTO DO T.C.		PAGAMENTOS DA GERÊNCIA			PAGAMENTOS ACUMULADOS			Observações	
	Objecto	Data	Valor	Mod. Adj.	N.º Reg.	Data	Trabalhos Normais	Revisão de Preços	Trabalhos a mais	Trabalhos Normais	Revisão de Preços		Trabalhos a mais
BOOMORTE - TRANSPORTES PORTUGUESES, S.A.	CMF/75/CP SERVIÇOS DE TRANSPORTE - FESTAS DE S. PEDRO /S	2019/06/28	3.085,00	g			3.270,10			3.270,10			3.270,10
GRMA PORTUGAL, SOC. UNIPESSOAL, LDA	CMF/88/AD SERVIÇO MANUTENÇÃO ELETRÓNICOS DO ARQUIVO MUNICIPAL, EDIFÍCIO PRINCIPAL DA CASA E CASA DO RISCO	2019/09/01	2.784,00	F			855,08			855,08			855,08
ACORES DESTENIDOS, UNIPESSOAL, LDA.	CMF/89/CP Locação de Fenda com Mobilário /S	2019/07/18	5.999,00	F			8.608,77			8.608,77			8.608,77
MARIA FERNANDA SOUSA BORGES MACEDO	CMF/93/AD Contratação de Serviços de Gestão do GIP da Lica	2019/09/01	8.715,60	g			3.485,08			3.485,08			3.485,08
ACORES DESTENIDOS, UNIPESSOAL, LDA.	CMF/99/CP Locação de Stands, Mobilário e Palco para a Explicar 2019	2019/06/20	19.609,00	g			22.876,00			22.876,00			22.876,00
MEO-SERVIÇOS DE COMUNICAÇÕES E MULTIMÉDIA S.A	CONTRACÇÃO	2016/07/18	20.454,44	g			20.439,74			47.703,70			47.703,70
EDITOOL - SMART ENERGY MANAGEMENT, LDA.	Edat_2019	2019/04/25	7.000,00	g			8.610,00			8.610,00			8.610,00
SENBARGIO DE FELG.-SOC.GRAFICH,LDA.	PCO	2018/07/01	7.920,00	g			3.247,20			8.494,40			8.494,40
EREST PORTUGAL, LDA	PCO	2018/09/12	70.334,16	g			78.927,37			78.927,37			78.927,37

SITUAÇÃO DOS CONTRATOS

ENTIDADE	CONTRATO	Data	Valor	Mod (Adj)	VISTO DO T.C.		PAGAMENTOS DA GERÊNCIA				PAGAMENTOS ACUMULADOS				Observações		
					M.º Reg.	Data	Trabalhos Normais	Revisão de Preços	Trabalhos a mais	Total	Trabalhos Normais	Revisão de Preços	Trabalhos a mais	Total			
AMBULANCIAS SANTA CATERINA LDA	PO09_450 Aquisição de transportes escolares de alunos com NEE e alunos criandos do RE	2018/09/12	1.784,50 g				2018/11/06	1.548,00			1.548,00	1.544,75			1.544,75	CONFORME INDICAÇÃO DA EMPRESA. "MELHORA.NET-SISTEMAS DE INFORMACAO PARA AUTARCIAS, S.L.", INFORMAMOS QUE A QUALIDADE DE AUDIÇÃO, EMBORA ESTEJA COMO AJUSTE DIRETO, FOI EFETUADA POR CONSULTA PREVIA	
PAZI CARVALHINHOS, LDA	PO01_TC Aquisição de transportes escolares de alunos com NEE e alunos criandos do RE	2018/09/12	5.250,00 g				2018/11/06	4.032,22			4.032,22	5.074,52			5.074,52	CONFORME INDICAÇÃO DA EMPRESA. "MELHORA.NET-SISTEMAS DE INFORMACAO PARA AUTARCIAS, S.L.", INFORMAMOS QUE A QUALIDADE DE AUDIÇÃO, EMBORA ESTEJA COMO AJUSTE DIRETO, FOI EFETUADA POR CONSULTA PREVIA	
JOSÉ LUIS PINTO SILVA PIENHA	PO09_415 CONTRATAÇÃO DE UM TÉCNICO LICENCIADO EM ENGENHARIA DO AMBIENTE	2018/09/11	7.200,00 g				2018/12/20	4.800,00			4.800,00	7.200,00			7.200,00	CONFORME INDICAÇÃO DA EMPRESA. "MELHORA.NET-SISTEMAS DE INFORMACAO PARA AUTARCIAS, S.L.", INFORMAMOS QUE A QUALIDADE DE AUDIÇÃO, EMBORA ESTEJA COMO AJUSTE DIRETO, FOI EFETUADA POR CONSULTA PREVIA	
ENEGYLINK - CONSULTORES EM ENERGIA TÈCNICA, LDA.	S/N Reparação ar condicionado	2017/03/14	4.890,00 g				2018/03/22	3.782,25			3.782,25	6.014,70			6.014,70	CONFORME INDICAÇÃO DA EMPRESA. "MELHORA.NET-SISTEMAS DE INFORMACAO PARA AUTARCIAS, S.L.", INFORMAMOS QUE A QUALIDADE DE AUDIÇÃO, EMBORA ESTEJA COMO AJUSTE DIRETO, FOI EFETUADA POR CONSULTA PREVIA	
EDP SERVIÇO UNIVERSAL, S.L.	lig_ev Ligações eventuais para festividades e eventos	2019/05/01	14.227,64				2019/07/16	12.967,10			12.967,10	12.967,10			12.967,10	CONFORME INDICAÇÃO DA EMPRESA. "MELHORA.NET-SISTEMAS DE INFORMACAO PARA AUTARCIAS, S.L.", INFORMAMOS QUE A QUALIDADE DE AUDIÇÃO, EMBORA ESTEJA COMO AJUSTE DIRETO, FOI EFETUADA POR CONSULTA PREVIA	
ANTÓNIO MOREIRA DA SILVA	PO09_415 Aquisição de transportes escolares de alunos com NEE e alunos criandos do RE	2018/08/13	3.275,84 g				2018/12/20	2.773,10			2.773,10	3.436,51			3.436,51	CONFORME INDICAÇÃO DA EMPRESA. "MELHORA.NET-SISTEMAS DE INFORMACAO PARA AUTARCIAS, S.L.", INFORMAMOS QUE A QUALIDADE DE AUDIÇÃO, EMBORA ESTEJA COMO AJUSTE DIRETO, FOI EFETUADA POR CONSULTA PREVIA	
TELMA DANIELA MOTA FARIAS	PO010_415 Contratação Técnico em Engenharia Biologica	2018/09/17	7.200,00 g				2018/11/26	6.000,00			6.000,00	7.200,00			7.200,00	CONFORME INDICAÇÃO DA EMPRESA. "MELHORA.NET-SISTEMAS DE INFORMACAO PARA AUTARCIAS, S.L.", INFORMAMOS QUE A QUALIDADE DE AUDIÇÃO, EMBORA ESTEJA COMO AJUSTE DIRETO, FOI EFETUADA POR CONSULTA PREVIA	
EVEREST PORTUGAL, LDA	PO010_415 LANCHES ESCOLARES	2018/09/12	19.728,00 g				2019/03/06	22.292,64			22.292,64	22.292,64			22.292,64	CONFORME INDICAÇÃO DA EMPRESA. "MELHORA.NET-SISTEMAS DE INFORMACAO PARA AUTARCIAS, S.L.", INFORMAMOS QUE A QUALIDADE DE AUDIÇÃO, EMBORA ESTEJA COMO AJUSTE DIRETO, FOI EFETUADA POR CONSULTA PREVIA	
DORA FERNANDA DA CUNHA	PO0105_410 Contratação de Técnico para Gabinete	2018/09/29	7.000,00 g				2019/04/09	4.950,00			4.950,00	4.950,00			4.950,00	CONFORME INDICAÇÃO DA EMPRESA. "MELHORA.NET-SISTEMAS DE INFORMACAO PARA AUTARCIAS, S.L.", INFORMAMOS QUE A QUALIDADE DE AUDIÇÃO, EMBORA ESTEJA COMO AJUSTE DIRETO, FOI EFETUADA POR CONSULTA PREVIA	
PEREIRA GASPAR	S Planeamento e Desenvolvimento	2018/09/10	6.324,24 g				2018/11/06	5.342,34			5.342,34	6.622,98			6.622,98	CONFORME INDICAÇÃO DA EMPRESA. "MELHORA.NET-SISTEMAS DE INFORMACAO PARA AUTARCIAS, S.L.", INFORMAMOS QUE A QUALIDADE DE AUDIÇÃO, EMBORA ESTEJA COMO AJUSTE DIRETO, FOI EFETUADA POR CONSULTA PREVIA	
PAZILIPER - TRANSPORTE DE TAXI, LDA.	PO092_75 Aquisição de transportes escolares de alunos com NEE e alunos criandos do RE															CONFORME INDICAÇÃO DA EMPRESA. "MELHORA.NET-SISTEMAS DE INFORMACAO PARA AUTARCIAS, S.L.", INFORMAMOS QUE A QUALIDADE DE AUDIÇÃO, EMBORA ESTEJA COMO AJUSTE DIRETO, FOI EFETUADA POR CONSULTA PREVIA	
Total												10.995.540,92	18.104.839,42	18.104.839,42			

Modalidades de Adjudicação/Tipos de procedimentos

Designaç

Tipo

- Ajuste direto
- Concurso público

TRANSFERÊNCIAS CORRENTES - DESPESA

CMF

Período : 2019/01/02 - 2019/12/31

Ano : 2019

Página : 1

Disposições Legais	Entidade Beneficiária	Finalidade	Classific. Econômica	Transferências Efectuadas	Observações
DELIBERAÇÃO DE 2016.09.19	ASSOCIAÇÃO CRCOV 1952	PARTICIPAÇÃO NAS MARCHAS DE S.PEDRO 2019	040701	1.500,00	
DELIBERAÇÃO DE 2016.09.19	FABRICA DA IGREJA PARQUIAL DA FREGUESIA DE MOURE	PARTICIPAÇÃO NAS MARCHAS DE S.PEDRO 2019	040701	1.500,00	
DELIBERAÇÃO DE 2016.09.19	IRMANDADE DA SANTA CASA DA MISERICORDIA DE UNHÃO	PARTICIPAÇÃO NAS MARCHAS DE S.PEDRO 2019	040701	1.500,00	
DELIBERAÇÃO DE 2016.09.19	LIXANIMA-A.PROMOCÃO DES.CULT.SOCIAL LIXA	PARTICIPAÇÃO NAS MARCHAS DE S.PEDRO 2019	040701	1.000,00	
DELIBERAÇÃO DE 2010.12.15	ASSOCIAÇÃO DE MUNICIPIOS DO VALE DO SOUSA	SERVIÇO DE RECOLHA DE RSU E LIMPEZA URBANA REFERENTE À FATURAÇÃO DE ABRIL/2019	04050104	125.899,48	
DELIBERAÇÃO DE 2010.12.15	ASSOCIAÇÃO DE MUNICIPIOS DO VALE DO SOUSA	SERVIÇO DE RECOLHA DE RSU E LIMPEZA URBANA REFERENTE À FATURAÇÃO DE ABRIL/2019 \ DELIBERAÇÃO DE 2010.12.15	04050104	142.328,15	
DELIBERAÇÃO DE 2010.12.15	ASSOCIAÇÃO DE MUNICIPIOS DO VALE DO SOUSA	SERVIÇO DE RECOLHA DE RSU E LIMPEZA URBANA REFERENTE À FATURAÇÃO DE FEVEREIRO/2019	04050104	209.946,74	
DELIBERAÇÃO DE 2010.12.15	ASSOCIAÇÃO DE MUNICIPIOS DO VALE DO SOUSA	SERVIÇO DE RECOLHA DE RSU E LIMPEZA URBANA REFERENTE À FATURAÇÃO DE FEVEREIRO/2019	04050104	115.493,95	
DELIBERAÇÃO DE 2010.12.15	ASSOCIAÇÃO DE MUNICIPIOS DO VALE DO SOUSA	SERVIÇO DE RECOLHA DE RSU E LIMPEZA URBANA REFERENTE À FATURAÇÃO DE JANEIRO/2019	04050104	146.375,99	
DELIBERAÇÃO DE 2010.12.15	ASSOCIAÇÃO DE MUNICIPIOS DO VALE DO SOUSA	SERVIÇO DE RECOLHA DE RSU E LIMPEZA URBANA REFERENTE À FATURAÇÃO DE JUNHO/2019	04050104	119.414,37	
DELIBERAÇÃO DE 2010.12.15	ASSOCIAÇÃO DE MUNICIPIOS DO VALE DO SOUSA	SERVIÇO DE RECOLHA DE RSU E LIMPEZA URBANA REFERENTE À FATURAÇÃO DE JUNHO/2019	04050104	120.576,36	
DELIBERAÇÃO DE 2010.12.15	ASSOCIAÇÃO DE MUNICIPIOS DO VALE DO SOUSA	SERVIÇO DE RECOLHA DE RSU E LIMPEZA URBANA REFERENTE À FATURAÇÃO DE MAIO/2019	04050104	119.235,31	
DELIBERAÇÃO DE 2010.12.15	ASSOCIAÇÃO DE MUNICIPIOS DO VALE DO SOUSA	SERVIÇO DE RECOLHA DE RSU E LIMPEZA URBANA REFERENTE À FATURAÇÃO DE MARÇO/2019	04050104	235.941,91	
DELIBERAÇÃO DE 2010.12.15	ASSOCIAÇÃO DE MUNICIPIOS DO VALE DO SOUSA	SERVIÇO DE RECOLHA DE RSU E LIMPEZA URBANA REFERENTE À FATURAÇÃO DE NOVEMBRO E DEZEMBRO/2018	04050104	139.772,83	
DELIBERAÇÃO DE 2010.12.15	ASSOCIAÇÃO DE MUNICIPIOS DO VALE DO SOUSA	SERVIÇO DE RECOLHA DE RSU E LIMPEZA URBANA REFERENTE À FATURAÇÃO DE NOVEMBRO/2019	04050104	284.387,83	
DELIBERAÇÃO DE 2011.04.30	ASSOCIAÇÃO DE MUNICIPIOS DO VALE DO SOUSA	COMPROMISSOS A PAGAR À FREGUESIA DE LUSTOSA PELA UTILIZAÇÃO DO ATERRO SANITÁRIO DE LUSTOSA	04050104	1.250,00	
DELIBERAÇÃO DE 2011.04.30	ASSOCIAÇÃO DE MUNICIPIOS DO VALE DO SOUSA	COMPROMISSOS A PAGAR À FREGUESIA DE LUSTOSA PELA UTILIZAÇÃO DO ATERRO SANITÁRIO DE LUSTOSA REFERENTE A ABRIL/2019	04050104	1.250,00	
DELIBERAÇÃO DE 2011.04.30	ASSOCIAÇÃO DE MUNICIPIOS DO VALE DO SOUSA	COMPROMISSOS A PAGAR À FREGUESIA DE LUSTOSA PELA UTILIZAÇÃO DO ATERRO SANITÁRIO DE LUSTOSA REFERENTE A DEZEMBRO/2019 - O PAGAMENTO DEVERÁ SER EFETUADO POR TRANSFERENCIA BANCÁRIA PARA O NIB NR. 0035.0411.00021833430.02 \ DELIBERAÇÃO DE 2011.04.30	04050104	1.250,00	
DELIBERAÇÃO DE 2011.04.30	ASSOCIAÇÃO DE MUNICIPIOS DO VALE DO SOUSA	COMPROMISSOS A PAGAR À FREGUESIA DE LUSTOSA PELA UTILIZAÇÃO DO ATERRO SANITÁRIO DE LUSTOSA REFERENTE A FEVEREIRO/2019	04050104	1.250,00	



TRANSFERÊNCIAS CORRENTES - DESPESA

CMF

Período : 2019/01/02 - 2019/12/31

Ano : 2019

Página : 2

Disposições Legais	Entidade Beneficiária	Finalidade	Classific. Econômica	Transferências Efectuadas	Observações
DELIBERAÇÃO DE 2011.04.30	ASSOCIAÇÃO DE MUNICIPIOS DO VALE DO SOUSA	COMPROMISSOS A PAGAR À FREGUESIA DE LUSTOSA PELA UTILIZAÇÃO DO ATERRO SANITÁRIO DE LUSTOSA REFERENTE A JULHO/2019	04050104	1.250,00	
DELIBERAÇÃO DE 2011.04.30	ASSOCIAÇÃO DE MUNICIPIOS DO VALE DO SOUSA	COMPROMISSOS A PAGAR À FREGUESIA DE LUSTOSA PELA UTILIZAÇÃO DO ATERRO SANITÁRIO DE LUSTOSA REFERENTE A JUNHO/2019	04050104	1.250,00	
DELIBERAÇÃO DE 2011.04.30	ASSOCIAÇÃO DE MUNICIPIOS DO VALE DO SOUSA	COMPROMISSOS A PAGAR À FREGUESIA DE LUSTOSA PELA UTILIZAÇÃO DO ATERRO SANITÁRIO DE LUSTOSA REFERENTE A MAIO/2019	04050104	1.250,00	
DELIBERAÇÃO DE 2011.04.30	ASSOCIAÇÃO DE MUNICIPIOS DO VALE DO SOUSA	COMPROMISSOS A PAGAR À FREGUESIA DE LUSTOSA PELA UTILIZAÇÃO DO ATERRO SANITÁRIO DE LUSTOSA REFERENTE A MARÇO/2019	04050104	2.500,00	
DELIBERAÇÃO DE 2011.04.30	ASSOCIAÇÃO DE MUNICIPIOS DO VALE DO SOUSA	COMPROMISSOS A PAGAR À FREGUESIA DE LUSTOSA PELA UTILIZAÇÃO DO ATERRO SANITÁRIO DE LUSTOSA REFERENTE A NOVEMBRO/2019	04050104	1.250,00	
DELIBERAÇÃO DE 2011.04.30	ASSOCIAÇÃO DE MUNICIPIOS DO VALE DO SOUSA	COMPROMISSOS A PAGAR À FREGUESIA DE LUSTOSA PELA UTILIZAÇÃO DO ATERRO SANITÁRIO DE LUSTOSA REFERENTE A OUTUBRO/2019	04050104	1.250,00	
DELIBERAÇÃO DE 2011.04.30	ASSOCIAÇÃO DE MUNICIPIOS DO VALE DO SOUSA	COMPROMISSOS A PAGAR À FREGUESIA DE LUSTOSA PELA UTILIZAÇÃO DO ATERRO SANITÁRIO DE LUSTOSA REFERENTE A SETEMBRO/2019	04050104	1.250,00	
DELIBERAÇÃO DE 2012.02.15	ASSOCIAÇÃO HUMANITARIA BOMBEIROS VOLUNTARIOS FELGUEIRAS	PROTOCOLO PARA ENQUADRAMENTO DE PESSOAL DESTINADO A INTEGRAR AS EQUIPAS DE INTERVENÇÃO PERMANENTE - ABRIL/2019	040701	2.263,92	
DELIBERAÇÃO DE 2012.02.15	ASSOCIAÇÃO HUMANITARIA BOMBEIROS VOLUNTARIOS FELGUEIRAS	PROTOCOLO PARA ENQUADRAMENTO DE PESSOAL DESTINADO A INTEGRAR AS EQUIPAS DE INTERVENÇÃO PERMANENTE - AGOOSTO/2019	040701	2.695,26	
DELIBERAÇÃO DE 2012.02.15	ASSOCIAÇÃO HUMANITARIA BOMBEIROS VOLUNTARIOS FELGUEIRAS	PROTOCOLO PARA ENQUADRAMENTO DE PESSOAL DESTINADO A INTEGRAR AS EQUIPAS DE INTERVENÇÃO PERMANENTE - FEVEREIRO/2019	040701	2.263,92	
DELIBERAÇÃO DE 2012.02.15	ASSOCIAÇÃO HUMANITARIA BOMBEIROS VOLUNTARIOS FELGUEIRAS	PROTOCOLO PARA ENQUADRAMENTO DE PESSOAL DESTINADO A INTEGRAR AS EQUIPAS DE INTERVENÇÃO PERMANENTE - JANEIRO/2019	040701	2.263,92	
DELIBERAÇÃO DE 2012.02.15	ASSOCIAÇÃO HUMANITARIA BOMBEIROS VOLUNTARIOS FELGUEIRAS	PROTOCOLO PARA ENQUADRAMENTO DE PESSOAL DESTINADO A INTEGRAR AS EQUIPAS DE INTERVENÇÃO PERMANENTE - JULHO/2019	040701	2.695,26	
DELIBERAÇÃO DE 2012.02.15	ASSOCIAÇÃO HUMANITARIA BOMBEIROS VOLUNTARIOS FELGUEIRAS	PROTOCOLO PARA ENQUADRAMENTO DE PESSOAL DESTINADO A INTEGRAR AS EQUIPAS DE INTERVENÇÃO PERMANENTE - JUNHO/2019	040701	4.196,85	
DELIBERAÇÃO DE 2012.02.15	ASSOCIAÇÃO HUMANITARIA BOMBEIROS VOLUNTARIOS FELGUEIRAS	PROTOCOLO PARA ENQUADRAMENTO DE PESSOAL DESTINADO A INTEGRAR AS EQUIPAS DE INTERVENÇÃO PERMANENTE - MAIO/2019	040701	2.263,92	
DELIBERAÇÃO DE 2012.02.15	ASSOCIAÇÃO HUMANITARIA BOMBEIROS VOLUNTARIOS FELGUEIRAS	PROTOCOLO PARA ENQUADRAMENTO DE PESSOAL DESTINADO A INTEGRAR AS EQUIPAS DE INTERVENÇÃO PERMANENTE - MARÇO/2019	040701	2.263,92	

TRANSFERENCIAS CORRENTES - DESPESA

CMF

Período : 2019/01/02 - 2019/12/31

Ano : 2019

Página : 3

Disposições Legais	Entidade Beneficiária	Finalidade	Classific. Económica	Transferências Efectuadas	Observações
DELIBERAÇÃO DE 2012.02.15	ASSOCIAÇÃO HUMANITARIA BOMBEIROS VOLUNTARIOS FELGUEIRAS	PROTOCOLO PARA ENQUADRAMENTO DE PESSOAL DESTINADO A INTEGRAR AS EQUIPAS DE INTERVENÇÃO PERMANENTE - NOVEMBRO/2019	040701	4.951,84	
DELIBERAÇÃO DE 2012.02.15	ASSOCIAÇÃO HUMANITARIA BOMBEIROS VOLUNTARIOS FELGUEIRAS	PROTOCOLO PARA ENQUADRAMENTO DE PESSOAL DESTINADO A INTEGRAR AS EQUIPAS DE INTERVENÇÃO PERMANENTE - OUTUBRO/2019	040701	2.695,26	
DELIBERAÇÃO DE 2012.02.15	ASSOCIAÇÃO HUMANITARIA BOMBEIROS VOLUNTARIOS FELGUEIRAS	PROTOCOLO PARA ENQUADRAMENTO DE PESSOAL DESTINADO A INTEGRAR AS EQUIPAS DE INTERVENÇÃO PERMANENTE - SETEMBRO/2019	040701	2.695,26	
DELIBERAÇÃO DE 2013.01.23	APQV - ASSOCIAÇÃO PORTUGUESA DA QUALIDADE DE VIDA	APÓIO AO ASSOCIATIVISMO CULTURAL - CANDIDATURA 2019	040701	550,00	
DELIBERAÇÃO DE 2013.01.23	ASSOC.CULTURAL E RECR.BERCO DAS ARTES	APÓIO AO ASSOCIATIVISMO CULTURAL - CANDIDATURA 2019	040701	550,00	
DELIBERAÇÃO DE 2013.01.23	ASSOC.DA JUVENTUDE MARIANA VICENTINA	APÓIO AO ASSOCIATIVISMO CULTURAL - CANDIDATURA 2019	040701	400,00	
DELIBERAÇÃO DE 2013.01.23	ASSOCIAÇÃO CASA DO POVO DE JOGUEIROS	APÓIO AO ASSOCIATIVISMO CULTURAL - CANDIDATURA 2019	040701	1.250,00	
DELIBERAÇÃO DE 2013.01.23	ASSOCIAÇÃO CASA DO POVO DA LONGRA	APÓIO AO ASSOCIATIVISMO CULTURAL - CANDIDATURA 2019	040701	1.250,00	
DELIBERAÇÃO DE 2013.01.23	ASSOCIAÇÃO DESP.CULT.VILA COVA DA LIXA	APÓIO AO ASSOCIATIVISMO CULTURAL - CANDIDATURA 2019	040701	550,00	
DELIBERAÇÃO DE 2013.01.23	BANDA DE MUSICA DA LIXA	APÓIO AO ASSOCIATIVISMO CULTURAL - CANDIDATURA 2019	040701	14.500,00	
DELIBERAÇÃO DE 2013.01.23	BANDA DE MUSICA DE FELGUEIRAS	APÓIO AO ASSOCIATIVISMO CULTURAL - CANDIDATURA 2019	040701	14.500,00	
DELIBERAÇÃO DE 2013.01.23	CASA DO POVO DA LIXA	APÓIO AO ASSOCIATIVISMO CULTURAL - CANDIDATURA 2019	040701	400,00	
DELIBERAÇÃO DE 2013.01.23	CASA DO POVO DE MACEIRA DA LIXA	APÓIO AO ASSOCIATIVISMO CULTURAL - CANDIDATURA 2019	040701	400,00	
DELIBERAÇÃO DE 2013.01.23	CASA SRA.DO ALIVIO-ASSOC.DESENVOL.SOCIAL	APÓIO AO ASSOCIATIVISMO CULTURAL - CANDIDATURA 2019	040701	400,00	
DELIBERAÇÃO DE 2013.01.23	CERCIFEL C.R.L.	APÓIO AO ASSOCIATIVISMO CULTURAL - CANDIDATURA 2019	040701	400,00	
DELIBERAÇÃO DE 2013.01.23	CONSERVATÓRIO DE MÚSICA DE FELGUEIRAS	APÓIO AO ASSOCIATIVISMO CULTURAL - CANDIDATURA 2019	040701	14.500,00	
DELIBERAÇÃO DE 2013.01.23	COOPLIXA-COOPERATIVA DE BORDADOS DA LIXA,SRL	APÓIO AO ASSOCIATIVISMO CULTURAL - CANDIDATURA 2019	040701	550,00	
DELIBERAÇÃO DE 2013.01.23	CORPO NACIONAL DE ESCUTAS	APÓIO AO ASSOCIATIVISMO CULTURAL - CANDIDATURA 2019	040701	800,00	
DELIBERAÇÃO DE 2013.01.23	GRUPO FOLCLÓRICO DE S. PEDRO DE TORRADOS	APÓIO AO ASSOCIATIVISMO CULTURAL - CANDIDATURA 2019	040701	1.250,00	
DELIBERAÇÃO DE 2013.01.23	RANCHO FOLCLORICO DE SANTO ANDRE- FRIANDE	APÓIO AO ASSOCIATIVISMO CULTURAL - CANDIDATURA 2019	040701	1.500,00	
DELIBERAÇÃO DE 2013.01.23	RANCHO FOLCLORICO LAVRADEIRAS DA LIXA	APÓIO AO ASSOCIATIVISMO CULTURAL - CANDIDATURA 2019	040701	1.500,00	
DELIBERAÇÃO DE 2013.01.23	RANCHO FOLCLORICO LAVRADEIRAS DA LIXA	APÓIO AO ASSOCIATIVISMO CULTURAL - CANDIDATURAS 2019	040701	1.500,00	
DELIBERAÇÃO DE 2013.01.23	RANCHO FOLCLORICO MACEIRA DA LIXA	APÓIO AO ASSOCIATIVISMO CULTURAL - CANDIDATURA 2019	040701	1.500,00	
DELIBERAÇÃO DE 2013.01.23	RANCHO FOLCLORICO S.MARTINHO PENACOVA	APÓIO AO ASSOCIATIVISMO CULTURAL - CANDIDATURA 2019	040701	1.500,00	
DELIBERAÇÃO DE 2013.01.23	RANCHO FOLCLORICO STª LUCIA DE AIRÈS	APÓIO AO ASSOCIATIVISMO CULTURAL - CANDIDATURA 2019	040701	1.500,00	
DELIBERAÇÃO DE 2013.01.23	SALTA FRONTEIRAS ASSOCIAÇÃO	APÓIO AO ASSOCIATIVISMO CULTURAL - CANDIDATURA 2019	040701	550,00	
DELIBERAÇÃO DE 2013.01.23	SINGO-ASS.CULT.DEFESA PATRIMONIO SENDIM	APÓIO AO ASSOCIATIVISMO CULTURAL - CANDIDATURA 2019	040701	550,00	
DELIBERAÇÃO DE 2013.01.23	TUVA AC.ESC.SUPERIOR DE TECN.E GESTAO FELGUEIRAS	APÓIO AO ASSOCIATIVISMO CULTURAL - CANDIDATURA 2019	040701	550,00	
DELIBERAÇÃO DE 2014.08.07	CLÁUDIO JOSÉ RIBEIRO LIMA	ATRIBUIÇÃO DE PRÉMIO DE MÉRITO	04080202	1.600,00	

TRANSFERENCIAS CORRENTES - DESPESA

CHF

Período : 2019/01/02 - 2019/12/31

Ano : 2019

Página : 4

Disposições Legais	Entidade Beneficiária	Finalidade	Classific. Económica	Transferências Efectuadas	Observações
DELIBERAÇÃO DE 2014.08.07	GERSON GABRIEL SOUSA PEREIRA	ATRIBUIÇÃO DE PRÉMIO DE MÉRITO	04080202	1.000,00	
DELIBERAÇÃO DE 2014.08.07	JOANA ISABEL FARIA DE BARROS	ATRIBUIÇÃO DE PRÉMIO DE MÉRITO	04080202	1.000,00	
DELIBERAÇÃO DE 2014.08.07	JOSE PEDRO FERNANDES	ATRIBUIÇÃO DE PRÉMIO DE MÉRITO	04080202	1.000,00	
DELIBERAÇÃO DE 2014.08.07	LUÍS MIGUEL DA FONSECA GOMES	ATRIBUIÇÃO DE PRÉMIO DE MÉRITO	04080202	1.000,00	
DELIBERAÇÃO DE 2014.08.07	PEDRO FRANCISCO SILVA TEIXEIRA	ATRIBUIÇÃO DE PRÉMIO DE MÉRITO	04080202	1.000,00	
DELIBERAÇÃO DE 2014.08.07	RICARDO JOSE SAMPAIO VENTURA	ATRIBUIÇÃO DE PRÉMIO DE MÉRITO	04080202	1.000,00	
DELIBERAÇÃO DE 2016.06.27	ALEXANDRA PATRICIA PINTO TEIXEIRA	REEMBOLSO DE APOIOS À NATALIDADE	04080202	100,00	
DELIBERAÇÃO DE 2016.06.27	ANA MARGARIDA ABEVEDO TEIXEIRA	REEMBOLSO DE APOIOS À NATALIDADE	04080202	200,00	
DELIBERAÇÃO DE 2016.06.27	ANA CLAUDIA FREITAS CUNHA MENDES	REEMBOLSO DE APOIO À NATALIDADE	04080202	100,00	
DELIBERAÇÃO DE 2016.06.27	ANA DANIELA PIRES TEIXEIRA	REEMBOLSO DE APOIOS À NATALIDADE	04080202	100,00	
DELIBERAÇÃO DE 2016.06.27	ANA RITA TEIXEIRA RIBEIRO	REEMBOLSO DE APOIOS À NATALIDADE	04080202	100,00	
DELIBERAÇÃO DE 2016.06.27	ANABELA FERNANDES DE MIRANDA	REEMBOLSO DE APOIOS À NATALIDADE	04080202	100,00	
DELIBERAÇÃO DE 2016.06.27	ANDREIA FILIPA MCGUEIRA ROCHA PIRES CARDOSO	REEMBOLSO DE APOIOS À NATALIDADE	04080202	200,00	
DELIBERAÇÃO DE 2016.06.27	ANDREIA FILIPA PEREIRA DA COSTA	REEMBOLSO DE APOIOS À NATALIDADE	04080202	100,00	
DELIBERAÇÃO DE 2016.06.27	ANDREIA MARCISA FERREIRA DA COSTA	REEMBOLSO DE APOIOS À NATALIDADE	04080202	100,00	
DELIBERAÇÃO DE 2016.06.27	ANDREIA PATRICIA SOUSA PINTO	REEMBOLSO DE APOIOS À NATALIDADE	04080202	100,00	
DELIBERAÇÃO DE 2016.06.27	ANGELA CATARINA FARIAS OLIVEIRA	REEMBOLSO DE APOIOS À NATALIDADE	04080202	100,00	
DELIBERAÇÃO DE 2016.06.27	ANGELA FILIPA FERREIRA DIAS	REEMBOLSO DE APOIOS À NATALIDADE	04080202	400,00	
DELIBERAÇÃO DE 2016.06.27	ANGELA PATRICIA TEIXEIRA	REEMBOLSO DE APOIOS À NATALIDADE	04080202	100,00	
DELIBERAÇÃO DE 2016.06.27	ANTONIO JOSE ARAUJO FERREIRA	REEMBOLSO DE APOIOS À NATALIDADE	04080202	100,00	
DELIBERAÇÃO DE 2016.06.27	BIBIANA CATARINA SOUSA RIBEIRO	REEMBOLSO DE APOIOS À NATALIDADE	04080202	200,00	
DELIBERAÇÃO DE 2016.06.27	BRIQUETE MARIA TEIXEIRA ALVES	REEMBOLSO DE APOIOS À NATALIDADE	04080202	100,00	
DELIBERAÇÃO DE 2016.06.27	CARINA GRACIETE CARVALHO FARIAS	REEMBOLSO DE APOIOS À NATALIDADE	04080202	200,00	
DELIBERAÇÃO DE 2016.06.27	CARINA MANUELA MARTINS PRINCEPE	REEMBOLSO DE APOIOS À NATALIDADE	04080202	100,00	
DELIBERAÇÃO DE 2016.06.27	CARLA MANUELA TEIXEIRA	REEMBOLSO DE APOIOS À NATALIDADE	04080202	100,00	
DELIBERAÇÃO DE 2016.06.27	CARLA NATALIA PINTO DA SILVA	REEMBOLSO DE APOIOS À NATALIDADE	04080202	200,00	
DELIBERAÇÃO DE 2016.06.27	CARLA SOFIA BARBOSA CARVALHO	REEMBOLSO DE APOIOS À NATALIDADE	04080202	200,00	
DELIBERAÇÃO DE 2016.06.27	CARLA SOFIA PINTO MOREIRA	REEMBOLSO DE APOIOS À NATALIDADE	04080202	100,00	
DELIBERAÇÃO DE 2016.06.27	CATARINA MARCELA PEREIRA GONCALVES	REEMBOLSO DE APOIOS À NATALIDADE	04080202	100,00	
DELIBERAÇÃO DE 2016.06.27	CATIA SOFIA DA COSTA PINTO	REEMBOLSO DE APOIOS À NATALIDADE	04080202	100,00	
DELIBERAÇÃO DE 2016.06.27	CÉCILIA INES TEIXEIRA	REEMBOLSO DE APOIOS À NATALIDADE	04080202	200,00	
DELIBERAÇÃO DE 2016.06.27	CÉSAR MANUEL PINTO CARVALHO	REEMBOLSO DE APOIOS À NATALIDADE	04080202	100,00	
DELIBERAÇÃO DE 2016.06.27	CLARISSA MARIA MAGALHÃES LMEIRA FONSECA	REEMBOLSO DE APOIOS À NATALIDADE	04080202	100,00	
DELIBERAÇÃO DE 2016.06.27	CRISTINA DANIELA ABEVEDO GOMES	REEMBOLSO DE APOIOS À NATALIDADE	04080202	200,00	
DELIBERAÇÃO DE 2016.06.27	CRISTINA LEANDRA MOREIRA DE SOUSA	REEMBOLSO DE APOIOS À NATALIDADE	04080202	100,00	
DELIBERAÇÃO DE 2016.06.27	DANIELA FILIPA MARTINS OLIVEIRA	REEMBOLSO DE APOIOS À NATALIDADE	04080202	100,00	
DELIBERAÇÃO DE 2016.06.27	DANIELA FLORA CARVALHO PEREIRA	REEMBOLSO DE APOIOS À NATALIDADE	04080202	100,00	
DELIBERAÇÃO DE 2016.06.27	DANIELA SOFIA TEIXEIRA PEREIRA	REEMBOLSO DE APOIOS À NATALIDADE	04080202	100,00	
DELIBERAÇÃO DE 2016.06.27	DOROTEIA CONCEIÇÃO SAMPAIO SILVA	REEMBOLSO DE APOIOS À NATALIDADE	04080202	100,00	
DELIBERAÇÃO DE 2016.06.27	DULCE MARIA TEIXEIRA MARTINS	REEMBOLSO DE APOIOS À NATALIDADE	04080202	200,00	
DELIBERAÇÃO DE 2016.06.27	DULCE MARIA TEIXEIRA MARTINS	REEMBOLSO DE APOIOS À NATALIDADE	04080202	200,00	
DELIBERAÇÃO DE 2016.06.27	EDUARDA SOFIA MCGUEIRA VASCONCELOS	REEMBOLSO DE APOIOS À NATALIDADE	04080202	100,00	
DELIBERAÇÃO DE 2016.06.27	ELIANA MANUELA REIS MARINHO	REEMBOLSO DE APOIOS À NATALIDADE	04080202	200,00	
DELIBERAÇÃO DE 2016.06.27	ELISABETE CONCEIÇÃO CARVALHO ABREU	REEMBOLSO DE APOIOS À NATALIDADE	04080202	100,00	
DELIBERAÇÃO DE 2016.06.27	ELISABETE CRISTINA DA COSTA ALMEIDA	REEMBOLSO DE APOIOS À NATALIDADE	04080202	100,00	
DELIBERAÇÃO DE 2016.06.27	ELISABETE FERNANDA DIAS TEIXEIRA	REEMBOLSO DE APOIOS À NATALIDADE	04080202	200,00	
DELIBERAÇÃO DE 2016.06.27	ELISABETE FILIPA DE SOUSA TEIXEIRA	REEMBOLSO DE APOIOS À NATALIDADE	04080202	100,00	
DELIBERAÇÃO DE 2016.06.27	EMÍLIA EMANUELA MOREIRA SAMPAIO	REEMBOLSO DE APOIOS À NATALIDADE	04080202	200,00	
DELIBERAÇÃO DE 2016.06.27	ESTELA SARA TEIXEIRA SILVA	REEMBOLSO DE APOIOS À NATALIDADE	04080202	200,00	
DELIBERAÇÃO DE 2016.06.27	FILIPA CATARINA SILVA CERQUEIRA	REEMBOLSO DE APOIOS À NATALIDADE	04080202	100,00	
DELIBERAÇÃO DE 2016.06.27	FILIPA CONCEIÇÃO MAGALHÃES COSTA	REEMBOLSO DE APOIOS À NATALIDADE	04080202	100,00	
DELIBERAÇÃO DE 2016.06.27	GASPARE RICARDO TEIXEIRA MARINHO	REEMBOLSO DE APOIOS À NATALIDADE	04080202	100,00	
DELIBERAÇÃO DE 2016.06.27	GLÓRIA ALEXANDRA COELHO SOUSA	REEMBOLSO DE APOIOS À NATALIDADE	04080202	100,00	
DELIBERAÇÃO DE 2016.06.27	IGOR JOAO DIAS PIMENTA	REEMBOLSO DE APOIOS À NATALIDADE	04080202	200,00	
DELIBERAÇÃO DE 2016.06.27	ISABEL CRISTINA TEIXEIRA COELHO GONÇALVES	REEMBOLSO DE APOIO À NATALIDADE	04080202	100,00	
DELIBERAÇÃO DE 2016.06.27	ISABEL FILIPA FREITAS	REEMBOLSO DE APOIOS À NATALIDADE	04080202	100,00	
DELIBERAÇÃO DE 2016.06.27	ISABEL MARIA OLIVEIRA LEMOS	REEMBOLSO DE APOIOS À NATALIDADE	04080202	100,00	
DELIBERAÇÃO DE 2016.06.27	IVO FILIPE SILVA MCGUEIRA	REEMBOLSO DE APOIOS À NATALIDADE	04080202	100,00	
DELIBERAÇÃO DE 2016.06.27	JACINTA ROSA BARBOSA RIBEIRO	REEMBOLSO DE APOIOS À NATALIDADE	04080202	100,00	
DELIBERAÇÃO DE 2016.06.27	JESSICA PATRICIA GOMES MENDES	REEMBOLSO DE APOIOS À NATALIDADE	04080202	200,00	
DELIBERAÇÃO DE 2016.06.27	JORDANA RAQUEL TEIXEIRA MELC	REEMBOLSO DE APOIOS À NATALIDADE	04080202	100,00	
DELIBERAÇÃO DE 2016.06.27	JOSÉ MIGUEL DE OLIVEIRA SOUSA	REEMBOLSO DE APOIOS À NATALIDADE	04080202	100,00	
DELIBERAÇÃO DE 2016.06.27	LARA SOFIA DA COSTA MAGALHÃES	REEMBOLSO DE APOIOS À NATALIDADE	04080202	100,00	

TRANSFERÊNCIAS CORRENTES - DESPESA

CMF

Período : 2019/01/02 - 2019/12/31

Ano : 2019

Página : 5

Disposições Legais	Entidade Beneficiária	Finalidade	Classific. Econômica	Transferências Efectuadas	Observações
DELIBERAÇÃO DE 2016.06.27	LILIANA ISABEL PINTO TEIXEIRA	REEMBOLSO DE APOIOS À NATALIDADE	04080202	100,00	
DELIBERAÇÃO DE 2016.06.27	LILIANA PATRÍCIA FERREIRA DA SILVA E SOUSA	REEMBOLSO DE APOIOS À NATALIDADE	04080202	100,00	
DELIBERAÇÃO DE 2016.06.27	LUCIA ANDREIA TEIXEIRA SOUSA	REEMBOLSO DE APOIOS À NATALIDADE	04080202	100,00	
DELIBERAÇÃO DE 2016.06.27	LUIS CARLOS PEREIRA MOREIRA	REEMBOLSO DE APOIOS À NATALIDADE	04080202	100,00	
DELIBERAÇÃO DE 2016.06.27	LOISA FERNANDA COELHO DA COSTA	REEMBOLSO DE APOIOS À NATALIDADE	04080202	100,00	
DELIBERAÇÃO DE 2016.06.27	MARIA DA GRAÇA LEMOS CARVALHO	REEMBOLSO DE APOIOS À NATALIDADE	04080202	100,00	
DELIBERAÇÃO DE 2016.06.27	MARIA SUSANA CUNHA RIBEIRO	REEMBOLSO DE APOIOS À NATALIDADE	04080202	200,00	
DELIBERAÇÃO DE 2016.06.27	MARIA TERESA ROCHA BRITO AGUIA MORANT	REEMBOLSO DE APOIOS À NATALIDADE	04080202	100,00	
DELIBERAÇÃO DE 2016.06.27	MARISA EMILIA SOUSA FERREIRA	REEMBOLSO DE APOIOS À NATALIDADE	04080202	100,00	
DELIBERAÇÃO DE 2016.06.27	MARISA SOFIA MAGALHAES PINTO	REEMBOLSO DE APOIO À NATALIDADE	04080202	100,00	
DELIBERAÇÃO DE 2016.06.27	MARLENE CRISTIANA LEMOS DE FREITAS	REEMBOLSO DE APOIOS À NATALIDADE	04080202	100,00	
DELIBERAÇÃO DE 2016.06.27	OSCARINA DE OLIVEIRA MELO	REEMBOLSO DE APOIOS À NATALIDADE	04080202	100,00	
DELIBERAÇÃO DE 2016.06.27	PATRICIA CATARINA SAMPAIO RIBEIRO	REEMBOLSO DE APOIOS À NATALIDADE	04080202	100,00	
DELIBERAÇÃO DE 2016.06.27	PATRICIA MANUELA MAGALHAES TEIXEIRA	REEMBOLSO DE APOIOS À NATALIDADE	04080202	100,00	
DELIBERAÇÃO DE 2016.06.27	PAULA CRISTINA MONTEIRO FONSECA	REEMBOLSO DE APOIOS À NATALIDADE	04080202	100,00	
DELIBERAÇÃO DE 2016.06.27	PAULA MARISA COSTA ROCHA	REEMBOLSO DE APOIOS À NATALIDADE	04080202	200,00	
DELIBERAÇÃO DE 2016.06.27	FRISCIILA FLORA MARINHO RIBEIRO	REEMBOLSO DE APOIOS À NATALIDADE	04080202	100,00	
DELIBERAÇÃO DE 2016.06.27	FRISCIILA FREITAS MESQUITA SAMPAIO	REEMBOLSO DE APOIOS À NATALIDADE	04080202	100,00	
DELIBERAÇÃO DE 2016.06.27	REGINA DANIELA SOUSA PINTO	REEMBOLSO DE APOIOS À NATALIDADE	04080202	200,00	
DELIBERAÇÃO DE 2016.06.27	RICARDO FILIPE SILVA FARIA	REEMBOLSO DE APOIOS À NATALIDADE	04080202	400,00	
DELIBERAÇÃO DE 2016.06.27	ROSÁ RAQUEL NUNES FONSECA	REEMBOLSO DE APOIOS À NATALIDADE	04080202	200,00	
DELIBERAÇÃO DE 2016.06.27	RUI MIGUEL TEIXEIRA MOREIRA	REEMBOLSO DE APOIOS À NATALIDADE	04080202	200,00	
DELIBERAÇÃO DE 2016.06.27	SANDRA RAQUEL PEREIRA VENTURA	REEMBOLSO DE APOIOS À NATALIDADE	04080202	100,00	
DELIBERAÇÃO DE 2016.06.27	SANDRA SOFIA CUNHA MOURA	REEMBOLSO DE APOIOS À NATALIDADE	04080202	100,00	
DELIBERAÇÃO DE 2016.06.27	SARA FILIPA RIBEIRO DA SILVA	REEMBOLSO DE APOIOS À NATALIDADE	04080202	100,00	
DELIBERAÇÃO DE 2016.06.27	SARA SILVA RIBETRO	REEMBOLSO DE APOIOS À NATALIDADE	04080202	200,00	
DELIBERAÇÃO DE 2016.06.27	SEVERINA MICAELA CAPELO ALVES	REEMBOLSO DE APOIOS À NATALIDADE	04080202	200,00	
DELIBERAÇÃO DE 2016.06.27	SILVIA DO ROSARIO FERREIRA GUIMARAES	REEMBOLSO DE APOIOS À NATALIDADE	04080202	100,00	
DELIBERAÇÃO DE 2016.06.27	SILVIA OLIVEIRA MOUTAS TEIXEIRA COSTA	REEMBOLSO DE APOIOS À NATALIDADE	04080202	200,00	
DELIBERAÇÃO DE 2016.06.27	SONIA CRISTINA ALVES BASTO	REEMBOLSO DE APOIO À NATALIDADE	04080202	100,00	
DELIBERAÇÃO DE 2016.06.27	SONIA SOFIA MENDES PINTO	REEMBOLSO DE APOIOS À NATALIDADE	04080202	100,00	
DELIBERAÇÃO DE 2016.06.27	TANIA DANIELA TEIXEIRA COSTA	REEMBOLSO DE APOIOS À NATALIDADE	04080202	200,00	
DELIBERAÇÃO DE 2016.06.27	TANIA FILIPA FARIA SAMPAIO	REEMBOLSO DE APOIOS À NATALIDADE	04080202	200,00	
DELIBERAÇÃO DE 2016.06.27	TIAGO ALEXANDRE TEIXEIRA GUIMARÃES	REEMBOLSO DE APOIOS À NATALIDADE	04080202	100,00	
DELIBERAÇÃO DE 2016.06.27	TÂNIA HELENA MARINHO OLIVEIRA	REEMBOLSO DE APOIOS À NATALIDADE	04080202	100,00	
DELIBERAÇÃO DE 2016.06.27	VANIA FILIPA SAMPAIO MACEDO	REEMBOLSO DE APOIOS À NATALIDADE	04080202	200,00	
DELIBERAÇÃO DE 2016.06.27	VITOR NUNO TEIXEIRA BESSA	REEMBOLSO DE APOIOS À NATALIDADE	04080202	100,00	
DELIBERAÇÃO DE 2016.06.27	ZULMIRA ROSA ALVES TEIXEIRA	REEMBOLSO DE APOIOS À NATALIDADE	04080202	200,00	
DELIBERAÇÃO DE 2016.09.09	ASPENHEÃO - ASSOCIAÇÃO DE PAIS	PARTICIPAÇÃO NAS MARCHAS DE S. PEDRO 2019	040701	1.500,00	
DELIBERAÇÃO DE 2017.04.28	UNIÃO FREG.MARGARIDE, VÁRZEA, LAGARES, VARZIELA, MOURE	CONTRATO INTERADMINISTRATIVO DE DELEGAÇÃO DE COMPETÊNCIAS NA UNIÃO DE FREGUESIAS DE MARGARIDE, VÁRZEA, LAGARES, VARZIELA E MOURA (GESTÃO, CONSERVAÇÃO, REPARAÇÃO E LIMPEZA DO CEMITÉRIO MUNICIPAL DE FELGUEIRAS) - ABRIL/2019	04050102	3.333,33	
DELIBERAÇÃO DE 2017.04.28	UNIÃO FREG.MARGARIDE, VÁRZEA, LAGARES, VARZIELA, MOURE	CONTRATO INTERADMINISTRATIVO DE DELEGAÇÃO DE COMPETÊNCIAS NA UNIÃO DE FREGUESIAS DE MARGARIDE, VÁRZEA, LAGARES, VARZIELA E MOURA (GESTÃO, CONSERVAÇÃO, REPARAÇÃO E LIMPEZA DO CEMITÉRIO MUNICIPAL DE FELGUEIRAS) - JANEIRO E FEVEREIRO/2019	04050102	7.547,54	
DELIBERAÇÃO DE 2017.04.28	UNIÃO FREG.MARGARIDE, VÁRZEA, LAGARES, VARZIELA, MOURE	CONTRATO INTERADMINISTRATIVO DE DELEGAÇÃO DE COMPETÊNCIAS NA UNIÃO DE FREGUESIAS DE MARGARIDE, VÁRZEA, LAGARES, VARZIELA E MOURA (GESTÃO, CONSERVAÇÃO, REPARAÇÃO E LIMPEZA DO CEMITÉRIO MUNICIPAL DE FELGUEIRAS) - JUNHO/2019	04050102	3.333,33	

TRANSFERÊNCIAS CORRENTES - DESPESA

CMF

Período : 2019/01/02 - 2019/12/31

Ans : 2019

Página : 5

Disposições Legais	Entidade Beneficiária	Finalidade	Classific. Económica	Transferências Efectuadas	Observações
DELIBERAÇÃO DE 2017.04.28	UNIAO FREG.MARGARIDE, VÁRZEA, LAGARES, VARZIELA, MOURE	CONTRATO INTERADMINISTRATIVO DE DELEGAÇÃO DE COMPETÊNCIAS NA UNIÃO DE FREGUESIAS DE MARGARIDE, VÁRZEA, LAGARES, VARZIELA E MOURE (GESTÃO, CONSERVAÇÃO, REPARAÇÃO E LIMPEZA DO CEMITÉRIO MUNICIPAL DE FELGUEIRAS) - MARÇO/2019	04050102	3.773,77	
DELIBERAÇÃO DE 2017.04.28	UNIAO FREG.MARGARIDE, VÁRZEA, LAGARES, VARZIELA, MOURE	CONTRATO INTERADMINISTRATIVO DE DELEGAÇÃO DE COMPETÊNCIAS NA UNIÃO DE FREGUESIAS DE MARGARIDE, VÁRZEA, LAGARES, VARZIELA E MOURE (GESTÃO, CONSERVAÇÃO, REPARAÇÃO E LIMPEZA DO CEMITÉRIO MUNICIPAL DE FELGUEIRAS) - MARÇO/2019	04050102	3.773,77	
DELIBERAÇÃO DE 2017.07.20	QUERIDO ACONCHEGO - ASSOCIAÇÃO ANIMAL	PROTOCOLO DE COLABORAÇÃO ENTRE O MUNICÍPIO DE FELGUEIRAS E A "QUERIDO ACONCHEGO - ASSOCIAÇÃO ANIMAL"	040701	5.000,00	
DELIBERAÇÃO DE 2017.12.07	CLUBE ORNITOLÓGICO DA LIXA	SUBSÍDIO - 18ª EXPOSIÇÃO DE AVES DA CIDADE DA LIXA	040701	250,00	
DELIBERAÇÃO DE 2018.03.15	ASSOCIAÇÃO - KOKUSAI KARATE DO DOJO DE FELGUEIRAS	CONTRATO-PROGRAMA DE DESENVOLVIMENTO DESPORTIVO (RADA)	040701	2.797,00	
DELIBERAÇÃO DE 2018.04.30	FREGUESIA DA REFOURCOURA	ACORDO DE EXECUÇÃO PARA A CONCRETIZAÇÃO DA DELEGAÇÃO LEGAL DE COMPETÊNCIAS DA CÂMARA MUNICIPAL NAS JUNTAS DE FREGUESIA/JUNTAS DAS UNIÕES DE FREGUESIAS	04050102	21.378,95	
DELIBERAÇÃO DE 2018.04.30	FREGUESIA DE AIRÈS	ACORDO DE EXECUÇÃO PARA A CONCRETIZAÇÃO DA DELEGAÇÃO LEGAL DE COMPETÊNCIAS DA CÂMARA MUNICIPAL NAS JUNTAS DE FREGUESIA/JUNTAS DAS UNIÕES DE FREGUESIAS	04050102	25.222,31	
DELIBERAÇÃO DE 2018.04.30	FREGUESIA DE AIÃO	ACORDO DE EXECUÇÃO PARA A CONCRETIZAÇÃO DA DELEGAÇÃO LEGAL DE COMPETÊNCIAS DA CÂMARA MUNICIPAL NAS JUNTAS DE FREGUESIA/JUNTAS DAS UNIÕES DE FREGUESIAS	04050102	13.208,78	
DELIBERAÇÃO DE 2018.04.30	FREGUESIA DE FRIANDE	ACORDO DE EXECUÇÃO PARA A CONCRETIZAÇÃO DA DELEGAÇÃO LEGAL DE COMPETÊNCIAS DA CÂMARA MUNICIPAL NAS JUNTAS DE FREGUESIA/JUNTAS DAS UNIÕES DE FREGUESIAS	04050102	15.992,46	
DELIBERAÇÃO DE 2018.04.30	FREGUESIA DE IDÕES	ACORDO DE EXECUÇÃO PARA A CONCRETIZAÇÃO DA DELEGAÇÃO LEGAL DE COMPETÊNCIAS DA CÂMARA MUNICIPAL NAS JUNTAS DE FREGUESIA/JUNTAS DAS UNIÕES DE FREGUESIAS	04050102	32.583,53	
DELIBERAÇÃO DE 2018.04.30	FREGUESIA DE JOGUEIRAS	ACORDO DE EXECUÇÃO PARA A CONCRETIZAÇÃO DA DELEGAÇÃO LEGAL DE COMPETÊNCIAS DA CÂMARA MUNICIPAL NAS JUNTAS DE FREGUESIA/JUNTAS DAS UNIÕES DE FREGUESIAS	04050102	20.418,10	
DELIBERAÇÃO DE 2018.04.30	FREGUESIA DE PENACOVA	ACORDO DE EXECUÇÃO PARA A CONCRETIZAÇÃO DA DELEGAÇÃO LEGAL DE COMPETÊNCIAS DA CÂMARA MUNICIPAL NAS JUNTAS DE FREGUESIA/JUNTAS DAS UNIÕES DE FREGUESIAS	04050102	8.541,55	
DELIBERAÇÃO DE 2018.04.30	FREGUESIA DE PINHEIRO	ACORDO DE EXECUÇÃO PARA A CONCRETIZAÇÃO DA DELEGAÇÃO LEGAL DE COMPETÊNCIAS DA CÂMARA MUNICIPAL NAS JUNTAS DE FREGUESIA/JUNTAS DAS UNIÕES DE FREGUESIAS	04050102	12.208,52	

TRANSFERENCIAS CORRENTES - DESPESA

CMF

Período : 2019/01/02 - 2019/12/31

Ano : 2019

Página : =

Disposições Legais	Entidade Beneficiária	Finalidade	Classific. Económica	Transferências Efectuadas	Observações
DELIBERAÇÃO DE 2018.04.30	FREGUESIA DE POMBEIRO DE RIBAVIZELA	ACORDO DE EXECUÇÃO PARA A CONCRETIZAÇÃO DA DELEGAÇÃO LEGAL DE COMPETÊNCIAS DA CÂMARA MUNICIPAL NAS JUNTAS DE FREGUESIA/JUNTAS DAS UNIÕES DE FREGUESIAS	04050102	41.953,97	
DELIBERAÇÃO DE 2018.04.30	FREGUESIA DE REGILDE	ACORDO DE EXECUÇÃO PARA A CONCRETIZAÇÃO DA DELEGAÇÃO LEGAL DE COMPETÊNCIAS DA CÂMARA MUNICIPAL DE FELGUEIRAS NAS JUNTAS DE FREGUESIA/JUNTAS DAS UNIÕES DE FREGUESIAS - REFERENTE AO 3º TRIMESTRE/2019	04050102	4.175,96	
DELIBERAÇÃO DE 2018.04.30	FREGUESIA DE REGILDE	ACORDO DE EXECUÇÃO PARA A CONCRETIZAÇÃO DA DELEGAÇÃO LEGAL DE COMPETÊNCIAS DA CÂMARA MUNICIPAL NAS JUNTAS DE FREGUESIA/JUNTAS DAS UNIÕES DE FREGUESIAS	04050102	12.527,88	
DELIBERAÇÃO DE 2018.04.30	FREGUESIA DE REVINHADE	ACORDO DE EXECUÇÃO PARA A CONCRETIZAÇÃO DA DELEGAÇÃO LEGAL DE COMPETÊNCIAS DA CÂMARA MUNICIPAL NAS JUNTAS DE FREGUESIA/JUNTAS DAS UNIÕES DE FREGUESIAS	04050102	19.074,89	
DELIBERAÇÃO DE 2018.04.30	FREGUESIA DE SENDIM	ACORDO DE EXECUÇÃO PARA A CONCRETIZAÇÃO DA DELEGAÇÃO LEGAL DE COMPETÊNCIAS DA CÂMARA MUNICIPAL NAS JUNTAS DE FREGUESIA/JUNTAS DAS UNIÕES DE FREGUESIAS	04050102	14.110,81	
DELIBERAÇÃO DE 2018.04.30	UNIÃO DAS FREG. DE VILA FRIA E VIZELA(S. JORGE)	ACORDO DE EXECUÇÃO PARA A CONCRETIZAÇÃO DA DELEGAÇÃO LEGAL DE COMPETÊNCIAS DA CÂMARA MUNICIPAL NAS JUNTAS DE FREGUESIA/JUNTAS DAS UNIÕES DE FREGUESIAS	04050102	13.835,15	
DELIBERAÇÃO DE 2018.04.30	UNIÃO DAS FREGUESIAS DE UNHAO E LORDELO	ACORDO DE EXECUÇÃO PARA A CONCRETIZAÇÃO DA DELEGAÇÃO LEGAL DE COMPETÊNCIAS DA CÂMARA MUNICIPAL NAS JUNTAS DE FREGUESIA/JUNTAS DAS UNIÕES DE FREGUESIAS	04050102	12.669,62	
DELIBERAÇÃO DE 2018.04.30	UNIÃO FREG. MARGARIDE, VÁRGEA, LAGARES, VARZIELA, MOURE	ACORDO DE EXECUÇÃO PARA A CONCRETIZAÇÃO DA DELEGAÇÃO LEGAL DE COMPETÊNCIAS DA CÂMARA MUNICIPAL NAS JUNTAS DE FREGUESIA/JUNTAS DAS UNIÕES DE FREGUESIAS	04050102	197.958,95	
DELIBERAÇÃO DE 2018.04.30	UNIÃO DAS FREGUESIAS DE TORRADOS E SOUSA	ACORDO DE EXECUÇÃO PARA A CONCRETIZAÇÃO DA DELEGAÇÃO LEGAL DE COMPETÊNCIAS DA CÂMARA MUNICIPAL NAS JUNTAS DE FREGUESIA/JUNTAS DAS UNIÕES DE FREGUESIAS	04050102	27.247,24	
DELIBERAÇÃO DE 2018.04.30	UNIÃO DAS FREGUESIAS DE VILA COVA DA LIXA E BORBA DE GODIM	ACORDO DE EXECUÇÃO PARA A CONCRETIZAÇÃO DA DELEGAÇÃO LEGAL DE COMPETÊNCIAS DA CÂMARA MUNICIPAL NAS JUNTAS DE FREGUESIA/JUNTAS DAS UNIÕES DE FREGUESIAS	04050102	61.864,75	
DELIBERAÇÃO DE 2018.04.30	UNIÃO DAS FREGUESIAS DE VILA VERDE E SANTÃO	ACORDO DE EXECUÇÃO PARA A CONCRETIZAÇÃO DA DELEGAÇÃO LEGAL DE COMPETÊNCIAS DA CÂMARA MUNICIPAL NAS JUNTAS DE FREGUESIA/JUNTAS DAS UNIÕES DE FREGUESIAS	04050102	25.612,72	
DELIBERAÇÃO DE 2018.04.30	UNIÃO DE FREGUESIAS DE MACIEIRA DA LIXA E CARAMOS	ACORDO DE EXECUÇÃO PARA A CONCRETIZAÇÃO DA DELEGAÇÃO LEGAL DE COMPETÊNCIAS DA CÂMARA MUNICIPAL NAS JUNTAS DE FREGUESIA/JUNTAS DAS UNIÕES DE FREGUESIAS	04050102	29.508,53	

TRANSFERÊNCIAS CORRENTES - DESPESA

CMF

Período : 2019/01/02 - 2019/12/31

Ano : 2019

Página : 8

Disposições Legais	Entidade Beneficiária	Finalidade	Classific. Económica	Transferências Efectuadas	Observações
DELIBERAÇÃO DE 2018.04.30	UNIÃO DE FREGUESIAS DE MACIEIRA DA LIZA E CARAVIOS	ACORDO DE EXECUÇÃO PARA A CONCRETIZAÇÃO DA DELEGAÇÃO LEGAL DE COMPETÊNCIAS DA CÂMARA MUNICIPAL NAS JUNTAS DE FREGUESIA/JUNTAS DAS UNIÕES DE FREGUESIAS \ DELIBERAÇÃO DE 2018.04.30	04050102	9.836,18	
DELIBERAÇÃO DE 2018.04.30	UNIÃO DE FREGUESIAS PEDREIRA, RANDE E SERNANDE	ACORDO DE EXECUÇÃO PARA A CONCRETIZAÇÃO DA DELEGAÇÃO LEGAL DE COMPETÊNCIAS DA CÂMARA MUNICIPAL NAS JUNTAS DE FREGUESIA/JUNTAS DAS UNIÕES DE FREGUESIAS	04050102	40.330,00	
DELIBERAÇÃO DE 2018.05.17	AIRAES A PEDALAR ASSOCIAÇÃO	CONTRATO-PROGRAMA DE DESENVOLVIMENTO DESPORTIVO (RADA)	040701	1.250,00	
DELIBERAÇÃO DE 2018.05.17	ASSOCIAÇÃO DE CICLOTURISTAS DE FELGUEIRAS	CONTRATO-PROGRAMA DE DESENVOLVIMENTO DESPORTIVO (RADA)	040701	950,00	
DELIBERAÇÃO DE 2018.05.17	ASSOCIAÇÃO DESPORTIVA-AMAD.PESCA DE FELGUEIRAS	CONTRATO-PROGRAMA DE DESENVOLVIMENTO DESPORTIVO (RADA)	040701	1.325,00	
DELIBERAÇÃO DE 2018.05.17	FUTEBOL CLUB DE FELGUEIRAS - 1932	CONTRATO-PROGRAMA DE DESENVOLVIMENTO DESPORTIVO - IX TORNEIO CIDADE DE FELGUEIRAS	040701	2.000,00	
DELIBERAÇÃO DE 2018.07.05	AGOSTINHO MAIA LEITE - CABEÇA DE CASAL DA HERANÇA DE	PROTOCOLO DE COLABORAÇÃO - PARCERIAS COM LIVRARIAS E PAPELARIAS (AÇÃO SOCIAL ESCOLAR - CHEQUE ESCOLAR - ANO LETIVO 2019/2020)	04080202	3.142,79	
DELIBERAÇÃO DE 2018.07.05	ALBERTO FERNANDO CARNEIRO DE SAMPAIO	PROTOCOLO DE COLABORAÇÃO - AÇÃO SOCIAL - PARCERIAS COM LIVRARIAS E PAPELARIAS (ATRIBUIÇÃO DE MANUAIS ESCOLARES - ANO LETIVO 2018/2019)	04080202	399,19	
DELIBERAÇÃO DE 2018.07.05	ALBERTO FERNANDO CARNEIRO DE SAMPAIO	PROTOCOLO DE COLABORAÇÃO - PARCERIAS COM LIVRARIAS E PAPELARIAS (AÇÃO SOCIAL ESCOLAR - CHEQUE ESCOLAR - ANO LETIVO 2019/2020)	04080202	11.987,99	
DELIBERAÇÃO DE 2018.07.05	CARLA BESSA TEIXEIRA SOUSA	PROTOCOLO DE COLABORAÇÃO - PARCERIAS COM LIVRARIAS E PAPELARIAS (AÇÃO SOCIAL ESCOLAR - CHEQUE ESCOLAR - ANO LETIVO 2019/2020)	04080202	2.406,51	
DELIBERAÇÃO DE 2018.07.05	LEMOS & VIEIRA - LIVRARIA E PAPELARIA, LDA.	PROTOCOLO DE COLABORAÇÃO - AÇÃO SOCIAL - PARCERIAS COM LIVRARIAS E PAPELARIAS (ATRIBUIÇÃO DE MANUAIS ESCOLARES - ANO LETIVO 2018/2019)	04080202	1.408,20	
DELIBERAÇÃO DE 2018.07.05	LEMOS & VIEIRA - LIVRARIA E PAPELARIA, LDA.	PROTOCOLO DE COLABORAÇÃO - PARCERIAS COM LIVRARIAS E PAPELARIAS (AÇÃO SOCIAL ESCOLAR - CHEQUE ESCOLAR - ANO LETIVO 2019/2020)	04080202	8.912,67	
DELIBERAÇÃO DE 2018.07.05	LIVRARIA E PAPELARIA A FELGUEIRENSE, LDA.	PROTOCOLO DE COLABORAÇÃO - PARCERIAS COM LIVRARIAS E PAPELARIAS (AÇÃO SOCIAL ESCOLAR - CHEQUE ESCOLAR - ANO LETIVO 2019/2020)	04080202	12.364,51	
DELIBERAÇÃO DE 2018.07.05	MANUEL ALBERTO MAGALHÃES TEIXEIRA, UNIP., LDA.	PROTOCOLO DE COLABORAÇÃO - AÇÃO SOCIAL - PARCERIAS COM LIVRARIAS E PAPELARIAS (ATRIBUIÇÃO DE MANUAIS ESCOLARES - ANO LETIVO 2018/2019)	04080202	278,80	
DELIBERAÇÃO DE 2018.07.05	MANUEL ALBERTO MAGALHÃES TEIXEIRA, UNIP., LDA.	PROTOCOLO DE COLABORAÇÃO - PARCERIAS COM LIVRARIAS E PAPELARIAS (AÇÃO SOCIAL ESCOLAR - CHEQUE ESCOLAR - ANO LETIVO 2019/2020)	04080202	7.535,84	
DELIBERAÇÃO DE 2018.07.05	MARCO PAIVA UNIPESSOAL, LDA.	PROTOCOLO DE COLABORAÇÃO - AÇÃO SOCIAL - PARCERIAS COM LIVRARIAS E PAPELARIAS (ATRIBUIÇÃO DE MANUAIS ESCOLARES - ANO LETIVO 2018/2019)	04080202	7.127,27	

TRANSFERÊNCIAS CORRENTES - DESPESA

CMF

Período : 2019/01/02 - 2019/12/31

Ano : 2019

Página : 9

Disposições Legais	Entidade Beneficiária	Finalidade	Classific. Económica	Transferências Efectuadas	Observações
DELIBERAÇÃO DE 2018.07.05	RENATO & ROQUE, LDA.	PROTOCOLO DE COLABORAÇÃO - AÇÃO SOCIAL - PARCERIAS COM LIVRARIAS E PAPELARIAS (ATRIBUIÇÃO DE MANUAIS ESCOLARES - ANO LETIVO 2018/2019)	04060202	176,00	
DELIBERAÇÃO DE 2018.07.05	RENATO & ROQUE, LDA.	PROTOCOLO DE COLABORAÇÃO - PARCERIAS COM LIVRARIAS E PAPELARIAS (AÇÃO SOCIAL ESCOLAR - CHEQUE ESCOLAR - ANO LETIVO 2019/2020)	04060202	1.945,34	
DELIBERAÇÃO DE 2018.09.06	FEDERAÇÃO PORTUGUESA DE NATACÃO	CONTRATO-PROGRAMA DE DESENVOLVIMENTO DESPORTIVO - APOIO À ATIVIDADE FÍSICA E DESPORTIVA DESENVOLVIDA NAS PISCINAS MUNICIPAIS DE FELGUEIRAS - REFERENTE A ABRIL/2019 \ DELIBERAÇÃO DE 2018.09.06	040701	21.283,56	
DELIBERAÇÃO DE 2018.09.06	FEDERAÇÃO PORTUGUESA DE NATACÃO	CONTRATO-PROGRAMA DE DESENVOLVIMENTO DESPORTIVO - APOIO À ATIVIDADE FÍSICA E DESPORTIVA DESENVOLVIDA NAS PISCINAS MUNICIPAIS DE FELGUEIRAS - REFERENTE A AGOSTO-SETEMBRO-OUTUBRO/2019 \ DELIBERAÇÃO DE 2018.09.06	040701	43.439,98	
DELIBERAÇÃO DE 2018.09.06	FEDERAÇÃO PORTUGUESA DE NATACÃO	CONTRATO-PROGRAMA DE DESENVOLVIMENTO DESPORTIVO - APOIO À ATIVIDADE FÍSICA E DESPORTIVA DESENVOLVIDA NAS PISCINAS MUNICIPAIS DE FELGUEIRAS - REFERENTE A DEZEMBRO/2018 \ DELIBERAÇÃO DE 2018.09.06	040701	19.959,37	
DELIBERAÇÃO DE 2018.09.06	FEDERAÇÃO PORTUGUESA DE NATACÃO	CONTRATO-PROGRAMA DE DESENVOLVIMENTO DESPORTIVO - APOIO À ATIVIDADE FÍSICA E DESPORTIVA DESENVOLVIDA NAS PISCINAS MUNICIPAIS DE FELGUEIRAS - REFERENTE A FEVEREIRO/2019 \ DELIBERAÇÃO DE 2018.09.06	040701	18.743,85	
DELIBERAÇÃO DE 2018.09.06	FEDERAÇÃO PORTUGUESA DE NATACÃO	CONTRATO-PROGRAMA DE DESENVOLVIMENTO DESPORTIVO - APOIO À ATIVIDADE FÍSICA E DESPORTIVA DESENVOLVIDA NAS PISCINAS MUNICIPAIS DE FELGUEIRAS - REFERENTE A JANEIRO/2019 \ DELIBERAÇÃO DE 2018.09.06	040701	23.023,66	
DELIBERAÇÃO DE 2018.09.06	FEDERAÇÃO PORTUGUESA DE NATACÃO	CONTRATO-PROGRAMA DE DESENVOLVIMENTO DESPORTIVO - APOIO À ATIVIDADE FÍSICA E DESPORTIVA DESENVOLVIDA NAS PISCINAS MUNICIPAIS DE FELGUEIRAS - REFERENTE A JULHO/2019 \ DELIBERAÇÃO DE 2018.09.06	040701	29.074,20	
DELIBERAÇÃO DE 2018.09.06	FEDERAÇÃO PORTUGUESA DE NATACÃO	CONTRATO-PROGRAMA DE DESENVOLVIMENTO DESPORTIVO - APOIO À ATIVIDADE FÍSICA E DESPORTIVA DESENVOLVIDA NAS PISCINAS MUNICIPAIS DE FELGUEIRAS - REFERENTE A JUNHO/2019 \ DELIBERAÇÃO DE 2018.09.06	040701	18.487,46	
DELIBERAÇÃO DE 2018.09.06	FEDERAÇÃO PORTUGUESA DE NATACÃO	CONTRATO-PROGRAMA DE DESENVOLVIMENTO DESPORTIVO - APOIO À ATIVIDADE FÍSICA E DESPORTIVA DESENVOLVIDA NAS PISCINAS MUNICIPAIS DE FELGUEIRAS - REFERENTE A MAIO/2019 \ DELIBERAÇÃO DE 2018.09.06	040701	22.072,28	
DELIBERAÇÃO DE 2018.09.06	FEDERAÇÃO PORTUGUESA DE NATACÃO	CONTRATO-PROGRAMA DE DESENVOLVIMENTO DESPORTIVO - APOIO À ATIVIDADE FÍSICA E DESPORTIVA DESENVOLVIDA NAS PISCINAS MUNICIPAIS DE FELGUEIRAS - REFERENTE A MARÇO/2019 \ DELIBERAÇÃO DE 2018.09.06	040701	22.992,41	



TRANSFERÊNCIAS CORRENTES - DESPESA

CMF

Período : 2019/01/02 - 2019/12/31

Ano : 2019

Página : 10

Disposições Legais	Entidade Beneficiária	Finalidade	Classific. Econômica	Transferências Efectuadas	Observações
DELIBERAÇÃO DE 2018.09.06	FEDERAÇÃO PORTUGUESA DE NATAÇÃO	CONTRATO-PROGRAMA DE DESENVOLVIMENTO DESPORTIVO - APOIO À ATIVIDADE FÍSICA E DESPORTIVA DESENVOLVIDA NAS PISCINAS MUNICIPAIS DE FELGUEIRAS - REFERENTE A NOVENBRO/2018 \	040701	23.025,39	
DELIBERAÇÃO DE 2018.09.06	FEDERAÇÃO PORTUGUESA DE NATAÇÃO	CONTRATO-PROGRAMA DE DESENVOLVIMENTO DESPORTIVO - APOIO À ATIVIDADE FÍSICA E DESPORTIVA DESENVOLVIDA NAS PISCINAS MUNICIPAIS DE FELGUEIRAS - REFERENTE A NOVENBRO/2019 \	040701	30.566,02	
DELIBERAÇÃO DE 2018.09.20	ASSOCIAÇÃO DIGNIDADE	PAGAMENTO REFERENTE AO PROTOCOLO DE PARCERIA C/ASSOCIAÇÃO DIGNIDADE - PROGRAMA ABEM: REDE SOLIDÁRIA DE MEDICAMENTO (REFERENTE AO TRIMESTRE DE JANEIRO A MARÇO/2019) \	040701	950,00	
DELIBERAÇÃO DE 2018.09.20	ASSOCIAÇÃO DIGNIDADE	PROTÓCOLO DE PARCERIA C/ASSOCIAÇÃO DIGNIDADE - PROGRAMA ABEM: REDE SOLIDÁRIA DO MEDICAMENTO	040701	2.600,00	
DELIBERAÇÃO DE 2018.10.18	A. ESTUDANTES E S. TECNOL. E GESTÃO DE FELGUEIRAS	APOIO FINANCEIRO - RECEÇÃO AO CALDEIRO 2018	040701	2.500,00	
DELIBERAÇÃO DE 2018.11.15	ADIB-ASSOC. P/DESENV. INTEGRAL DE BARROSAS	CONCURSO DE PRESÉPIOS DE NATAL 2018	040701	100,00	
DELIBERAÇÃO DE 2018.11.15	AGRUP. DE ESCOLAS DE MANUEL FARIA DE SOUSA	CONCURSO DE PRESÉPIOS DE NATAL 2018	040301	300,00	
DELIBERAÇÃO DE 2018.11.15	AGRUPAMENTO DE ESCOLAS DA LIXA, FELGUEIRAS	CONCURSO DE PRESÉPIOS DE NATAL 2018	040301	500,00	
DELIBERAÇÃO DE 2018.11.15	AGRUPAMENTO DE ESCOLAS DE IDÕES	CONCURSO DE PRESÉPIOS DE NATAL 2018	040301	300,00	
DELIBERAÇÃO DE 2018.11.15	AGRUPAMENTO DE ESCOLAS DR. MACHADO DE MATOS, FELGUEIRAS	CONCURSO DE PRESÉPIOS DE NATAL 2018	040301	800,00	
DELIBERAÇÃO DE 2018.11.15	AGRUPAMENTO ESCOLAS AIRAES-FELGUEIRAS	CONCURSO DE PRESÉPIOS DE NATAL 2018	040301	100,00	
DELIBERAÇÃO DE 2018.11.15	AIRAES A PEDALAR ASSOCIACAO	CONCURSO DE PRESÉPIOS DE NATAL 2018	040701	100,00	
DELIBERAÇÃO DE 2018.11.15	ASS. PAIS E ENCARR. EDUC. ALUNOS DO C.E. LAGARES	CONCURSO DE PRESÉPIOS DE NATAL 2018	040701	100,00	
DELIBERAÇÃO DE 2018.11.15	ASS. PARA DESEN. SOCIAL FREG. DE MARGARIDE	CONCURSO DE PRESÉPIOS DE NATAL 2018	040701	100,00	
DELIBERAÇÃO DE 2018.11.15	ASSOC. BENEFICIÊNCIA CASAS S. VICENTE DE PAULO	CONCURSO DE PRESÉPIOS DE NATAL 2018	040701	100,00	
DELIBERAÇÃO DE 2018.11.15	ASSOC. DA JUVENTUDE MARIANA VICENTINA	CONCURSO DE PRESÉPIOS DE NATAL 2018	040701	100,00	
DELIBERAÇÃO DE 2018.11.15	ASSOC. HUMANITÁRIA DOS BOMBEIROS VOLUNTÁRIOS DA LIXA	CONCURSO DE PRESÉPIOS DE NATAL 2018	040701	100,00	
DELIBERAÇÃO DE 2018.11.15	ASSOC. HUMANITÁRIA DOS BOMBEIROS VOLUNTÁRIOS DA LIXA	PROTÓCOLO PARA ENQUADRAMENTO DE PESSOAL DESTINADO A INTEGRAR AS EQUIPAS DE INTERVENÇÃO PERMANENTE	040701	27.127,76	
DELIBERAÇÃO DE 2018.11.15	ASSOC. PAIS ENCARREGADOS DE EDUCAÇÃO C.E. MOURE	CONCURSO DE PRESÉPIOS DE NATAL 2018	040701	100,00	
DELIBERAÇÃO DE 2018.11.15	ASSOCIAÇÃO CASA DO POVO DE JUCHEIROS	CONCURSO DE PRESÉPIOS DE NATAL 2018	040701	100,00	
DELIBERAÇÃO DE 2018.11.15	ASSOCIAÇÃO CASA DO POVO DE JUCHEIROS	CONCURSO DE PRESÉPIOS DE NATAL 2018	040701	100,00	
DELIBERAÇÃO DE 2018.11.15	ASSOCIAÇÃO DE CICLOTURISTAS DE FELGUEIRAS	CONCURSO DE PRESÉPIOS DE NATAL 2018	040701	100,00	
DELIBERAÇÃO DE 2018.11.15	ASSOCIAÇÃO CASA DO POVO DA LONGRA	CONCURSO DE PRESÉPIOS DE NATAL 2018	040701	100,00	
DELIBERAÇÃO DE 2018.11.15	ASSOCIAÇÃO CRCOV 1982	CONCURSO DE PRESÉPIOS DE NATAL 2018	040701	100,00	
DELIBERAÇÃO DE 2018.11.15	ASSOCIAÇÃO DESP. CULT. VILA COVA DA LIXA	CONCURSO DE PRESÉPIOS DE NATAL 2018	040701	100,00	
DELIBERAÇÃO DE 2018.11.15	ASSOCIAÇÃO HUMANITARIA BOMBEIROS VOLUNTARIOS FELGUEIRAS	CONCURSO DE PRESÉPIOS DE NATAL 2018	040701	100,00	
DELIBERAÇÃO DE 2018.11.15	C. SOCIAL CULTURAL TRAB. C.M. DE FELGUEIRAS	CONCURSO DE PRESÉPIOS DE NATAL 2018	040701	100,00	
DELIBERAÇÃO DE 2018.11.15	CASA DO POVO DA LIXA	CONCURSO DE PRESÉPIOS DE NATAL 2018	040701	250,00	
DELIBERAÇÃO DE 2018.11.15	CASA SRA. DO ALIVIO-ASSOC. DESENVOL. SOCIAL	CONCURSO DE PRESÉPIOS DE NATAL 2018	040701	100,00	
DELIBERAÇÃO DE 2018.11.15	CENTRO SOC. PAROQ. P. ANTONIO MENDONÇA DE AIRAES	CONCURSO DE PRESÉPIOS DE NATAL 2018	040701	100,00	
DELIBERAÇÃO DE 2018.11.15	CENTRO SOC. PAROQUIAL DIVING SALVADOR MOURE	CONCURSO DE PRESÉPIOS DE NATAL 2018	040701	100,00	
DELIBERAÇÃO DE 2018.11.15	CENTRO SOC. PAROQUIAL SANTA MARIA DE FOMBEIRO	CONCURSO DE PRESÉPIOS DE NATAL 2018	040701	100,00	
DELIBERAÇÃO DE 2018.11.15	CENTRO SOCIAL E PAROQUIAL DE SANTÃO	CONCURSO DE PRESÉPIOS DE NATAL 2018	040701	100,00	
DELIBERAÇÃO DE 2018.11.15	CENTRO SOCIAL NOSSA SENHORA PEDRA MARIA	CONCURSO DE PRESÉPIOS DE NATAL 2018	040701	100,00	
DELIBERAÇÃO DE 2018.11.15	CERCIFEIL C.R.L.	CONCURSO DE PRESÉPIOS DE NATAL 2018	040701	100,00	
DELIBERAÇÃO DE 2018.11.15	CONSERVATÓRIO DE MÚSICA DE FELGUEIRAS	CONCURSO DE PRESÉPIOS DE NATAL 2018	040701	100,00	
DELIBERAÇÃO DE 2018.11.15	CORPO NACIONAL DE ESCUTAS	CONCURSO DE PRESÉPIOS DE NATAL 2018	040701	200,00	
DELIBERAÇÃO DE 2018.11.15	CRECHE E JARDIM INFANTIL AS FORMIGUINHAS, LDA	CONCURSO DE PRESÉPIOS DE NATAL 2018	040701	100,00	
DELIBERAÇÃO DE 2018.11.15	CRUZ VERMELHA PORTUGUESA - FELGUEIRAS	CONCURSO DE PRESÉPIOS DE NATAL 2018	040701	100,00	
DELIBERAÇÃO DE 2018.11.15	ENREDA-TE - ASSOC. SOLID. SOCIAL E RECREATIVA DE SENDIM	CONCURSO DE PRESÉPIOS DE NATAL 2018	040701	100,00	
DELIBERAÇÃO DE 2018.11.15	EFF-ENSHING PROFISSIONAL DE FELGUEIRAS, E.M.	CONCURSO DE PRESÉPIOS DE NATAL 2018	040701	100,00	
DELIBERAÇÃO DE 2018.11.15	FAB. DA IGREJA PAROQUIAL DE S. TIAGO DE PINHEIRO	CONCURSO DE PRESÉPIOS DE NATAL 2018	040701	100,00	
DELIBERAÇÃO DE 2018.11.15	FAB. IGREJA PAROQ. FREGUESIA S. CIPRIANO REFOUNTOURA	CONCURSO DE PRESÉPIOS DE NATAL 2018	040701	350,00	

TRANSFERÊNCIAS CORRENTES - DESPESA

CMF

Período : 2019/01/02 - 2019/12/31

Ano : 2019

Página : 11

Disposições Legais	Entidade Beneficiária	Finalidade	Classific. Econômica	Transferências Efectuadas	Observações
DELIBERAÇÃO DE 2018.11.15	FAB.IGREJA PAROQ.FREGUESIA SANTA MARIA VILA FRIA	CONCURSO DE PRESÉPIOS DE NATAL 2018	040*01	100,00	
DELIBERAÇÃO DE 2018.11.15	FREGUESIA DE AIRÃES	CONCURSO DE PRESÉPIOS DE NATAL 2018	04050102	100,00	
DELIBERAÇÃO DE 2018.11.15	FREGUESIA DE POMBEIRO DE RIBAVIZELA	CONCURSO DE PRESÉPIOS DE NATAL 2018	04050102	100,00	
DELIBERAÇÃO DE 2018.11.15	FREGUESIA DE SENDIM	CONCURSO DE PRESÉPIOS DE NATAL 2018	04050102	100,00	
DELIBERAÇÃO DE 2018.11.15	FAB.IGREJA PAROQUIAL DA FREG.LAGARES	CONCURSO DE PRESÉPIOS DE NATAL 2018	040*01	100,00	
DELIBERAÇÃO DE 2018.11.15	FAB.IGREJA PAROQUIAL FREG.STA.MARIA DE POMBEIRO	CONCURSO DE PRESÉPIOS DE NATAL 2018	040*01	100,00	
DELIBERAÇÃO DE 2018.11.15	IRMANDADE DA SANTA CASA DA MISERICORDIA DE UNHÃO	CONCURSO DE PRESÉPIOS DE NATAL 2018	040*01	100,00	
DELIBERAÇÃO DE 2018.11.15	PROVINCIA PORTUGUESA CONGREGAÇÃO DA MISSÃO	CONCURSO DE PRESÉPIOS DE NATAL 2018	040*01	300,00	
DELIBERAÇÃO DE 2018.11.15	RANCHO FOLCLORICO MACIEIRA DA LIXA	CONCURSO DE PRESÉPIOS DE NATAL 2018	040*01	100,00	
DELIBERAÇÃO DE 2018.11.15	SANTA CASA DA MISERICORDIA DE FELGUEIRAS	CONCURSO DE PRESÉPIOS DE NATAL 2018	040*01	100,00	
DELIBERAÇÃO DE 2018.11.15	SINGO-ASS.CULT.DEFESA PATRIMONIO SENDIM	CONCURSO DE PRESÉPIOS DE NATAL 2018	040*01	100,00	
DELIBERAÇÃO DE 2018.11.15	TURM.AC.ESC.SUPERIOR DE TECN.E GESTAO FELGUEIRAS	CONCURSO DE PRESÉPIOS DE NATAL 2018	040*01	100,00	
DELIBERAÇÃO DE 2018.11.15	UNIÃO DAS FREGUESIAS DE UNHÃO E LOBELO	CONCURSO DE PRESÉPIOS DE NATAL 2018	04050102	100,00	
DELIBERAÇÃO DE 2018.11.15	UNIÃO DE FREGUESIAS DE MACIEIRA DA LIXA E CARANIS	CONCURSO DE PRESÉPIOS DE NATAL 2018	04050102	100,00	
DELIBERAÇÃO DE 2018.11.15	UNIÃO DE FREGUESIAS PEDREIRA, RANDE E SERVANDE	CONCURSO DE PRESÉPIOS DE NATAL 2018	04050102	100,00	
DELIBERAÇÃO DE 2018.11.21	ADIP-ASSOC.P/DESENV. INTEGRAL DE BARRASAS	CONCURSO DE PRESÉPIOS DE NATAL	040*01	100,00	
DELIBERAÇÃO DE 2018.11.21	AGRUP.DE ESCOLAS DE MANUEL FARIA DE SOUSA	CONCURSO DE PRESÉPIOS DE NATAL	040301	400,00	
DELIBERAÇÃO DE 2018.11.21	AGRUPAMENTO DE ESCOLAS DA LIXA, FELGUEIRAS	CONCURSO DE PRESÉPIOS DE NATAL	040301	500,00	
DELIBERAÇÃO DE 2018.11.21	AGRUPAMENTO DE ESCOLAS DE IDRES	CONCURSO DE PRESÉPIOS DE NATAL	040301	400,00	
DELIBERAÇÃO DE 2018.11.21	AGRUPAMENTO DE ESCOLAS DR. MACHADO DE MATOS, FELGUEIRAS	CONCURSO DE PRESÉPIOS DE NATAL	040301	800,00	
DELIBERAÇÃO DE 2018.11.21	AGRUPAMENTO ESCOLAS AIRRES-FELGUEIRAS	CONCURSO DE PRESÉPIOS DE NATAL	040301	200,00	
DELIBERAÇÃO DE 2018.11.21	AIRRES A PEDALAR ASSOCIACAO	CONCURSO DE PRESÉPIOS DE NATAL	040*01	100,00	
DELIBERAÇÃO DE 2018.11.21	APERFO-ASSOC.PAIS E ENC.EDUCAÇÃO DAS ESCOLAS DE POMBEIRO E JUDGEIRAS	CONCURSO DE PRESÉPIOS DE NATAL	040*01	100,00	
DELIBERAÇÃO DE 2018.11.21	ASS.PAIS E ENCARR.EDUC.ALUNOS DO C.E.LAGARES	CONCURSO DE PRESÉPIOS DE NATAL	040*01	100,00	
DELIBERAÇÃO DE 2018.11.21	ASS.PARA DESEN.SOCIAL FREG.DE MARGARIDE	CONCURSO DE PRESÉPIOS DE NATAL	040*01	100,00	
DELIBERAÇÃO DE 2018.11.21	ASSOC.BENEFICIÊNCIA CASAS S.VICENTE DE PAULO	CONCURSO DE PRESÉPIOS DE NATAL	040*01	100,00	
DELIBERAÇÃO DE 2018.11.21	ASSOC.DA JUVENTUDE MARIANA VICENTINA	CONCURSO DE PRESÉPIOS DE NATAL	040*01	100,00	
DELIBERAÇÃO DE 2018.11.21	ASSOC.HUMANITÁRIA DOS HOMENS VOLUNTÁRIOS DA LIXA	CONCURSO DE PRESÉPIOS DE NATAL	040*01	100,00	
DELIBERAÇÃO DE 2018.11.21	ASSOC.PAIS ENCARRREGADOS DE EDUCAÇÃO C.E.MOURE	CONCURSO DE PRESÉPIOS DE NATAL	040*01	160,00	
DELIBERAÇÃO DE 2018.11.21	ASSOCIACAO DE CICLOTURISTAS DE FELGUEIRAS	CONCURSO DE PRESÉPIOS DE NATAL	040*01	100,00	
DELIBERAÇÃO DE 2018.11.21	ASSOCIACAO CASA DO POVO DA LINGUA	CONCURSO DE PRESÉPIOS DE NATAL	040*01	100,00	
DELIBERAÇÃO DE 2018.11.21	ASSOCIACAO DESE.CULT.VILA OVA DA LIXA	CONCURSO DE PRESÉPIOS DE NATAL	040*01	100,00	
DELIBERAÇÃO DE 2018.11.21	C.SOCIAL CULTURAL TRAB.C.M. DE FELGUEIRAS	CONCURSO DE PRESÉPIOS DE NATAL	040*01	100,00	
DELIBERAÇÃO DE 2018.11.21	CASA DO POVO DA LIXA	CONCURSO DE PRESÉPIOS DE NATAL	040*01	100,00	
DELIBERAÇÃO DE 2018.11.21	CASA SRA.DO ALIVIO-ASSOC.DESENVOL.SOCIAL	CONCURSO DE PRESÉPIOS DE NATAL	040*01	100,00	
DELIBERAÇÃO DE 2018.11.21	CENTRO SOC.PAROQ.P.ANTONIO MENDONÇA DE AIRRES	CONCURSO DE PRESÉPIOS DE NATAL	040*01	100,00	
DELIBERAÇÃO DE 2018.11.21	CENTRO SOC.PAROQUIAL DIVINO SALVADOR MOURE	CONCURSO DE PRESÉPIOS DE NATAL	040*01	100,00	
DELIBERAÇÃO DE 2018.11.21	CENTRO SOC.PAROQUIAL SANTA MARIA DE POMBEIRO	CONCURSO DE PRESÉPIOS DE NATAL	040*01	100,00	
DELIBERAÇÃO DE 2018.11.21	CENTRO SOCIAL E PAROQUIAL DE SANTÃO	CONCURSO DE PRESÉPIOS DE NATAL	040*01	100,00	
DELIBERAÇÃO DE 2018.11.21	CENTRO SOCIAL DOSSA SENEORA PEDRA MARIA	CONCURSO DE PRESÉPIOS DE NATAL	040*01	250,00	
DELIBERAÇÃO DE 2018.11.21	CERCIELE C.R.L.	CONCURSO DE PRESÉPIOS DE NATAL	040*01	100,00	
DELIBERAÇÃO DE 2018.11.21	CONSERVATÓRIO DE MÚSICA DE FELGUEIRAS	CONCURSO DE PRESÉPIOS DE NATAL	040*01	100,00	
DELIBERAÇÃO DE 2018.11.21	CORPO NACIONAL DE ESCUTAS	CONCURSO DE PRESÉPIOS DE NATAL	040*01	200,00	
DELIBERAÇÃO DE 2018.11.21	CRECHE E JARDIM INFANTIL AS FORMIGUINHAS,LDA	CONCURSO DE PRESÉPIOS DE NATAL	040*01	100,00	
DELIBERAÇÃO DE 2018.11.21	CRUZ VERMELHA PORTUGUESA - FELGUEIRAS	CONCURSO DE PRESÉPIOS DE NATAL	040*01	100,00	
DELIBERAÇÃO DE 2018.11.21	ENREDA-TE - ASSOC.SOLID.SOCIAL E RECREATIVA DE SENDIM	CONCURSO DE PRESÉPIOS DE NATAL	040*01	100,00	
DELIBERAÇÃO DE 2018.11.21	EPT-ENSINO PROFISSIONAL DE FELGUEIRAS,E.M.	CONCURSO DE PRESÉPIOS DE NATAL	04010101	300,00	
DELIBERAÇÃO DE 2018.11.21	ESCOLA SECUNDARIA DE FELGUEIRAS	CONCURSO DE PRESÉPIOS DE NATAL	040301	100,00	
DELIBERAÇÃO DE 2018.11.21	FAB.IGREJA PAROQ.FREGUESIA S.CIPRIANO REFOUCOURA	CONCURSO DE PRESÉPIOS DE NATAL	040*01	100,00	
DELIBERAÇÃO DE 2018.11.21	FAB.IGREJA PAROQ.FREGUESIA SANTA MARIA VILA FRIA	CONCURSO DE PRESÉPIOS DE NATAL	040*01	100,00	
DELIBERAÇÃO DE 2018.11.21	FABRICA DA IGREJA PAROQUIAL DA FREGUESIA DE MOURE	CONCURSO DE PRESÉPIOS DE NATAL	040*01	100,00	
DELIBERAÇÃO DE 2018.11.21	FREGUESIA DE AIRÃES	CONCURSO DE PRESÉPIOS DE NATAL	04050102	100,00	
DELIBERAÇÃO DE 2018.11.21	FREGUESIA DE AIRÃO	CONCURSO DE PRESÉPIOS DE NATAL	04050102	100,00	
DELIBERAÇÃO DE 2018.11.21	FREGUESIA DE IDRES	CONCURSO DE PRESÉPIOS DE NATAL	04050102	100,00	
DELIBERAÇÃO DE 2018.11.21	FREGUESIA DE POMBEIRO DE RIBAVIZELA	CONCURSO DE PRESÉPIOS DE NATAL	04050102	100,00	
DELIBERAÇÃO DE 2018.11.21	FREGUESIA DE SENDIM	CONCURSO DE PRESÉPIOS DE NATAL	04050102	100,00	
DELIBERAÇÃO DE 2018.11.21	FAB.IGREJA PAROQ FREG STA MARIA REVINHEME	CONCURSO DE PRESÉPIOS DE NATAL	040*01	100,00	
DELIBERAÇÃO DE 2018.11.21	FAB.IGREJA PAROQUIAL DA FREG.LAGARES	CONCURSO DE PRESÉPIOS DE NATAL	040*01	200,00	
DELIBERAÇÃO DE 2018.11.21	FAB.IGREJA PAROQUIAL FREG.STA.MARIA DE POMBEIRO	CONCURSO DE PRESÉPIOS DE NATAL	040*01	100,00	
DELIBERAÇÃO DE 2018.11.21	IRMANDADE DA SANTA CASA DA MISERICORDIA DE UNHÃO	CONCURSO DE PRESÉPIOS DE NATAL	040*01	350,00	
DELIBERAÇÃO DE 2018.11.21	RANCHO FOLCLORICO MACIEIRA DA LIXA	CONCURSO DE PRESÉPIOS DE NATAL	040*01	100,00	
DELIBERAÇÃO DE 2018.11.21	SINGO-ASS.CULT.DEFESA PATRIMONIO SENDIM	CONCURSO DE PRESÉPIOS DE NATAL	040*01	100,00	

TRANSFERENCIAS CORRENTES - DESPESA

CMF

Período : 2019/01/02 - 2019/12/31

Ano : 2019

Página : 12

Disposições Legais	Entidade Beneficiária	Finalidade	Classific. Económica	Transferências Efectuadas	Observações
DELIBERAÇÃO DE 2018.11.21	TOMA AC.ESC.SUPERIOR DE TECN.E GESTAO FELGUEIRAS	CONCURSO DE PRESEPIOS DE NATAL	040701	100,00	
DELIBERAÇÃO DE 2018.11.21	UNIAO DAS FREGUESIAS DE UNHAO E LORDELO	CONCURSO DE PRESEPIOS DE NATAL	04050102	100,00	
DELIBERAÇÃO DE 2018.11.21	UNIAO FREG.MARGARIDE, VÁRZEA, LAGARES, VARZIELA, MOURE	CONCURSO DE PRESEPIOS DE NATAL	04050102	100,00	
DELIBERAÇÃO DE 2018.12.06	A.D.A.-ASSOCIAÇÃO PARA O DESENVOLVIMENTO AÍRRES	CONTRATO-PROGRAMA DE DESENVOLVIMENTO DESPORTIVO (RADA) - ÉPOCA DESPORTIVA 2018/2019	040701	2.023,00	
DELIBERAÇÃO DE 2018.12.06	ASSOCIACAO DESPORTIVA DE VARZEA F.C.	CONTRATO-PROGRAMA DE DESENVOLVIMENTO DESPORTIVO (RADA)	040701	13.550,00	
DELIBERAÇÃO DE 2018.12.06	CENTRO DE RECREIO POPULAR DA POVOACAO DE BARROSAS	CONTRATO-PROGRAMA DE DESENVOLVIMENTO DESPORTIVO (RADA)	040701	29.125,00	
DELIBERAÇÃO DE 2018.12.06	FUTEBOL CLUBE DA LIXA	CONTRATO-PROGRAMA DE DESENVOLVIMENTO DESPORTIVO (RADA)	040701	37.190,00	
DELIBERAÇÃO DE 2018.12.06	FUTEBOL CLUBE DE LAGARES	CONTRATO-PROGRAMA DE DESENVOLVIMENTO DESPORTIVO (RADA)	040701	12.535,00	
DELIBERAÇÃO DE 2018.12.06	RANCHO FOLCLORICO LAVRADEIRAS DA LIXA	ENCONTRO DE CANTADORES DE REIS 2019	040701	100,00	
DELIBERAÇÃO DE 2018.12.20	CENTRO ARBITR.CONFLITOS DE CONSUMO DO VALE DO AVE/TRIBUNAL ARBITRAL	PROTOCOLO DE COOPERACAO COM O CENTRO DE ARBITRAGEM DE CONFLITOS DE CONSUMO DO VALE DO AVE/TRIBUNAL ARBITRAL	04050108	5.000,00	
DELIBERAÇÃO DE 2019.01.17	ATA - ASSOCIACAO DO TURISMO DA ALDEIA	PROTOCOLO DE COLABORACAO - "MÁ FESTA NA ALDEIA - BORGÓ"	040701	30.000,00	
DELIBERAÇÃO DE 2019.02.05	ASSOCIACAO DE MUNICIPIOS DO VALE DO SOUSA	QUOTA REFERENTE AO MÊS DE JANEIRO/2019 - DESPESAS NO ÂMBITO DO VALE DO SOUSA DIGITAL	04050104	2.897,50	
DELIBERAÇÃO DE 2019.02.07	A.K.F. - ASSOCIACAO DE KARATE DE FELGUEIRAS	CONTRATO-PROGRAMA DE DESENVOLVIMENTO DESPORTIVO (RADA)	040701	5.563,00	
DELIBERAÇÃO DE 2019.02.07	ADIB-ASSOC.P/DESENV. INTEGRAL DE BARROSAS	CONCURSO DE ESPANTALHOS 2019	040701	100,00	
DELIBERAÇÃO DE 2019.02.07	AGRUP.DE ESCOLAS DE MANUEL FARIA DE SOUSA	CONCURSO DE ESPANTALHOS 2019	040301	100,00	
DELIBERAÇÃO DE 2019.02.07	AGRUPAMENTO DE ESCOLAS DA LIXA, FELGUEIRAS	CONCURSO DE ESPANTALHOS 2019	040301	600,00	
DELIBERAÇÃO DE 2019.02.07	AGRUPAMENTO DE ESCOLAS DE IDADES	CONCURSO DE ESPANTALHOS 2019	040301	350,00	
DELIBERAÇÃO DE 2019.02.07	AGRUPAMENTO DE ESCOLAS DR. MACHADO DE MATOS, FELGUEIRAS	CONCURSO DE ESPANTALHOS 2019	040301	400,00	
DELIBERAÇÃO DE 2019.02.07	AGRUPAMENTO ESCOLAS AÍRRES-FELGUEIRAS	CONCURSO DE ESPANTALHOS 2019	040301	100,00	
DELIBERAÇÃO DE 2019.02.07	AÍRRES A PEDALAR ASSOCIACAO	CONCURSO DE ESPANTALHOS 2019	040701	100,00	
DELIBERAÇÃO DE 2019.02.07	ANA CATARINA RIBEIRO CASTRO	PAGAMENTO REFERENTE AO PROTOCOLO DE COLABORACAO DO PROJETO "ECC PARTICIPAO - JOVENS E NATUREZA FELGUEIRAS"	04080202	150,00	
DELIBERAÇÃO DE 2019.02.07	ANA MAFALDA RIBEIRO COELHO	PAGAMENTO REFERENTE AO PROTOCOLO DE COLABORACAO DO PROJETO "ECC PARTICIPAO - JOVENS E NATUREZA FELGUEIRAS"	04080202	150,00	
DELIBERAÇÃO DE 2019.02.07	ANA RAFAELA PEREIRA OLIVEIRA	PAGAMENTO REFERENTE AO PROTOCOLO DE COLABORACAO DO PROJETO "ECC PARTICIPAO - JOVENS E NATUREZA FELGUEIRAS"	04080202	150,00	
DELIBERAÇÃO DE 2019.02.07	ANGELA CRISTINA MARQUES DA COSTA	PAGAMENTO REFERENTE AO PROTOCOLO DE COLABORACAO DO PROJETO "ECC PARTICIPAO - JOVENS E NATUREZA FELGUEIRAS"	04080202	150,00	
DELIBERAÇÃO DE 2019.02.07	ASS.NACIONAL DESPORTO P/DIFICIÊNCIA INTELECTUAL	CONTRATO-PROGRAMA DE DESENVOLVIMENTO DESPORTIVO - ASSOCIACAO NACIONAL DE DESPORTO PARA O DESENVOLVIMENTO INTELECTUAL	040701	800,00	
DELIBERAÇÃO DE 2019.02.07	ASS.PAIS E ENCARR.EDUC.ALUNOS DO C.E.LAGARES	CONCURSO DE ESPANTALHOS 2019	040701	100,00	
DELIBERAÇÃO DE 2019.02.07	ASS.PARA DESEN.SOCIAL FREG.DE MARGARIDE	CONCURSO DE ESPANTALHOS 2019	040701	100,00	
DELIBERAÇÃO DE 2019.02.07	ASSOC.BENEFICIÊNCIA CASAS S.VICENTE DE PAULO	CONCURSO DE ESPANTALHOS 2019	040701	100,00	
DELIBERAÇÃO DE 2019.02.07	ASSOC.DA JUVENTUDE MARIANA VICENTINA	CONCURSO DE ESPANTALHOS 2019	040701	100,00	
DELIBERAÇÃO DE 2019.02.07	ASSOC.P/ DESENVOLVIMENTO E PROGRESSO DE VÁRZEA	CONCURSO DE ESPANTALHOS 2019	040701	100,00	
DELIBERAÇÃO DE 2019.02.07	ASSOC.PAIS E ENC.DE EDUCACAO DA EBI JI RIBEIRINHO-PENACOVA-FLG	CONCURSO DE ESPANTALHOS 2019	040701	100,00	
DELIBERAÇÃO DE 2019.02.07	ASSOC.PAIS E ENCARR.EDUC.DA ESCOLA SECUNDÁRIA C/3º.CEB FELGUEIRAS	CONCURSO DE ESPANTALHOS 2019	040701	100,00	
DELIBERAÇÃO DE 2019.02.07	ASSOC.PAIS ENCARREGADOS DE EDUCACAO C.E.MOURE	CONCURSO DE ESPANTALHOS 2019	040701	100,00	
DELIBERAÇÃO DE 2019.02.07	ASSOCIACAO CASA DO POVO DE JUEGUEIROS	CONCURSO DE ESPANTALHOS 2019	040701	100,00	
DELIBERAÇÃO DE 2019.02.07	ASSOCIACAO DE CICLOTURISTAS DE FELGUEIRAS	CONCURSO DE ESPANTALHOS 2019	040701	100,00	
DELIBERAÇÃO DE 2019.02.07	ASSOCIACAO SOLID. SOCIAL B. JEOAO PAULO II	CONCURSO DE ESPANTALHOS 2019	040701	100,00	
DELIBERAÇÃO DE 2019.02.07	ASSOCIACAO CRCBY 1982	CONTRATO-PROGRAMA DE DESENVOLVIMENTO DESPORTIVO (RADA)	040701	1.470,00	

TRANSFERÊNCIAS CORRENTES - DESPESA

CMF

Período : 2019/01/02 - 2019/12/31

Ano : 2019

Página : 13

Disposições Legais	Entidade Beneficiária	Finalidade	Classific. Económica	Transferências Efectuadas	Observações
DELIBERAÇÃO DE 2019.02.07	ASSOCIAÇÃO DESP.CULT.VILA COVA DA LIXA	CONCURSO DE ESPANTALHOS 2019	040701	100,00	
DELIBERAÇÃO DE 2019.02.07	ASSOCIAÇÃO DE ATLETISMO DO PORTO	CONTRATO-PROGRAMA DE DESENVOLVIMENTO DESPORTIVO - CORTA-MATO DO CALÇADO FELGUEIRAS 2019 - CAMPEONATO DO NORTE E REGIONAL DE CORTA-MATO LONGO - ATLETISMO	040701	3.255,24	
DELIBERAÇÃO DE 2019.02.07	C. SOCIAL CULTURAL TRAB.C.M. DE FELGUEIRAS	CONCURSO DE ESPANTALHOS 2019	040701	100,00	
DELIBERAÇÃO DE 2019.02.07	CASA DO POVO DA LIXA	CONCURSO DE ESPANTALHOS 2019	040701	100,00	
DELIBERAÇÃO DE 2019.02.07	CASA SRA. DO ALIVIO-ASSOC. DESENVOL. SOCIAL	CONCURSO DE ESPANTALHOS 2019	040701	100,00	
DELIBERAÇÃO DE 2019.02.07	CENTRO JUVENIL DE SÃO JOSÉ GUIMARÃES	CONCURSO DE ESPANTALHOS 2019	040701	100,00	
DELIBERAÇÃO DE 2019.02.07	CENTRO SOC. PAROQ. P. ANTONIO MENDONÇA DE AIRES	CONCURSO DE ESPANTALHOS 2019	040701	100,00	
DELIBERAÇÃO DE 2019.02.07	CENTRO SOC. PAROQUIAL DIVINO SALVADOR MORE	CONCURSO DE ESPANTALHOS 2019	040701	100,00	
DELIBERAÇÃO DE 2019.02.07	CENTRO SOC. PAROQUIAL SANTA MARIA DE POMBEIRO	CONCURSO DE ESPANTALHOS 2019	040701	100,00	
DELIBERAÇÃO DE 2019.02.07	CENTRO SOCIAL E PAROQUIAL DE SANTÃO	CONCURSO DE ESPANTALHOS 2019	040701	100,00	
DELIBERAÇÃO DE 2019.02.07	CENTRO SOCIAL NOSSA SENHORA PEDRA MARIA	CONCURSO DE ESPANTALHOS 2019	040701	100,00	
DELIBERAÇÃO DE 2019.02.07	CERCIFEI C.R.L.	CONCURSO DE ESPANTALHOS 2019	040701	100,00	
DELIBERAÇÃO DE 2019.02.07	CLUBE DE ANDEBOL DE BARROSA	CONTRATO-PROGRAMA DE DESENVOLVIMENTO DESPORTIVO (RADA)	040701	1.300,00	
DELIBERAÇÃO DE 2019.02.07	CONSERVATÓRIO DE MÚSICA DE FELGUEIRAS	CONCURSO DE ESPANTALHOS 2019	040701	100,00	
DELIBERAÇÃO DE 2019.02.07	CORPO NACIONAL DE ESCUTAS	CONCURSO DE ESPANTALHOS 2019	040701	200,00	
DELIBERAÇÃO DE 2019.02.07	CRCHE E JARDIM INFANTIL AS FORMIGUINHAS, LDA	CONCURSO DE ESPANTALHOS 2019	040701	100,00	
DELIBERAÇÃO DE 2019.02.07	CRUZ VERMELHA PORTUGUESA - FELGUEIRAS	CONCURSO DE ESPANTALHOS 2019	040701	100,00	
DELIBERAÇÃO DE 2019.02.07	DIOGO ALEXANDRE GUIMARÃES MONTEIRO	PROTOCOLO DE COLABORAÇÃO DO PROJETO "ECO PARTICIPO - JOVENS E NATUREZA FELGUEIRAS"	04080202	150,00	
DELIBERAÇÃO DE 2019.02.07	ENREDA-TE - ASSOC. SOLID. SOCIAL E RECREATIVA DE SENDIM	CONCURSO DE ESPANTALHOS 2019	040701	100,00	
DELIBERAÇÃO DE 2019.02.07	EPP-ENSINO PROFISSIONAL DE FELGUEIRAS, E.M.	CONCURSO DE ESPANTALHOS 2019	04010101	300,00	
DELIBERAÇÃO DE 2019.02.07	ESCOLA SECUNDARIA DE FELGUEIRAS	CONCURSO DE ESPANTALHOS 2019	040301	350,00	
DELIBERAÇÃO DE 2019.02.07	FAB. IGREJA PAROQ. FREGUESIA S. CIPRIANO REFOUNTOURA	CONCURSO DE ESPANTALHOS 2019	040701	100,00	
DELIBERAÇÃO DE 2019.02.07	FEDERAÇÃO DE FUTEBOL POPULAR DO NORTE	CONTRATO-PROGRAMA DE DESENVOLVIMENTO DESPORTIVO - FEDERAÇÃO DE FUTEBOL POPULAR DO NORTE - TAÇAS DE FUTEBOL POPULAR	040701	8.750,00	
DELIBERAÇÃO DE 2019.02.07	FREGUESIA DE POMBEIRO DE RIBAVIZELA	CONCURSO DE ESPANTALHOS 2019	04050102	100,00	
DELIBERAÇÃO DE 2019.02.07	FREGUESIA DE SENDIM	CONCURSO DE ESPANTALHOS 2019	04050102	100,00	
DELIBERAÇÃO DE 2019.02.07	FUTEBOL CLUB DE FELGUEIRAS - 1932	CONTRATO-PROGRAMA DE DESENVOLVIMENTO DESPORTIVO (RADA)	040701	69.525,00	
DELIBERAÇÃO DE 2019.02.07	FÁB. IGREJA PAROQUIAL DA FREG. LAGARES	CONCURSO DE ESPANTALHOS 2019	040701	100,00	
DELIBERAÇÃO DE 2019.02.07	FÁB. IGREJA PAROQUIAL FREG. STA. MARIA DE POMBEIRO	CONCURSO DE ESPANTALHOS 2019	040701	100,00	
DELIBERAÇÃO DE 2019.02.07	GRUPO DESPORTIVO DE SÃO TIAGO DE PINHEIRO	CONTRATO-PROGRAMA DE DESENVOLVIMENTO DESPORTIVO (RADA)	040701	9.176,00	
DELIBERAÇÃO DE 2019.02.07	INES EMANUELA MAGALHAES DA COSTA	PROTOCOLO DE COLABORAÇÃO DO PROJETO "ECO PARTICIPO - JOVENS E NATUREZA FELGUEIRAS"	04080202	150,00	
DELIBERAÇÃO DE 2019.02.07	IRMÃNDADÉ DA SANTA CASA DA MISERICORDIA DE UNHÃO	CONCURSO DE ESPANTALHOS 2019	040701	100,00	
DELIBERAÇÃO DE 2019.02.07	JOANA DE SOUSA E CASTRO	PROTOCOLO DE COLABORAÇÃO DO PROJETO "ECO PARTICIPO - JOVENS E NATUREZA FELGUEIRAS"	04080202	150,00	
DELIBERAÇÃO DE 2019.02.07	JORQUIM MIGUEL DE SOUSA FERREIRA	PROTOCOLO DE COLABORAÇÃO DO PROJETO "ECO PARTICIPO - JOVENS E NATUREZA FELGUEIRAS"	04080202	150,00	
DELIBERAÇÃO DE 2019.02.07	JORGE ANDRÉ CARVALHO FERREIRA	PROTOCOLO DE COLABORAÇÃO DO PROJETO "ECO PARTICIPO - JOVENS E NATUREZA FELGUEIRAS"	04080202	150,00	
DELIBERAÇÃO DE 2019.02.07	JORGE DIOGO COSTA LOPES	PROTOCOLO DE COLABORAÇÃO DO PROJETO "ECO PARTICIPO - JOVENS E NATUREZA FELGUEIRAS"	04080202	150,00	
DELIBERAÇÃO DE 2019.02.07	JOSÉ PEDRO COSTA SILVA E SOUSA	PROTOCOLO DE COLABORAÇÃO DO PROJETO "ECO PARTICIPO - JOVENS E NATUREZA FELGUEIRAS"	04080202	150,00	
DELIBERAÇÃO DE 2019.02.07	LUIS PEDRO FERNANDES CARVALHO	PROTOCOLO DE COLABORAÇÃO DO PROJETO "ECO PARTICIPO - JOVENS E NATUREZA FELGUEIRAS"	04080202	150,00	

TRANSFERENCIAS CORRENTES - DESPESA

CMF

Período : 2019/01/02 - 2019/12/31

Ano : 2019

Página : 14

Disposições Legais	Entidade Beneficiária	Finalidade	Classific. Económica	Transferências Efectuadas	Observações
DELIBERAÇÃO DE 2019.02.07	MARFALDA CANTARINA MIRANDA FREITAS	PROTOCOLO DE COLABORAÇÃO DO PROJETO "ECO PARTICIPO - JOVENS E NATUREZA FELGUEIRAS"	04060202	150,00	
DELIBERAÇÃO DE 2019.02.07	MARFALDA ISABEL PINTO MOREIRA DA SILVA	PROTOCOLO DE COLABORAÇÃO DO PROJETO "ECO PARTICIPO - JOVENS E NATUREZA FELGUEIRAS"	04060202	150,00	
DELIBERAÇÃO DE 2019.02.07	MARGARIDA ADELAIDE RIBEIRO CORREIA	PROTOCOLO DE COLABORAÇÃO DO PROJETO "ECO PARTICIPO - JOVENS E NATUREZA FELGUEIRAS"	04060202	150,00	
DELIBERAÇÃO DE 2019.02.07	MARTANA RIBEIRO COELHO	PROTOCOLO DE COLABORAÇÃO DO PROJETO "ECO PARTICIPO - JOVENS E NATUREZA FELGUEIRAS"	04060202	150,00	
DELIBERAÇÃO DE 2019.02.07	MARTA INÊS RIBEIRO NEVES	PROTOCOLO DE COLABORAÇÃO DO PROJETO "ECO PARTICIPO - JOVENS E NATUREZA FELGUEIRAS"	04060202	150,00	
DELIBERAÇÃO DE 2019.02.07	O JARDIM DA ANITA-JARDIM DE INFANCIA DA LILIA LDA	CONCURSO DE ESPANTALHOS 2019	040701	100,00	
DELIBERAÇÃO DE 2019.02.07	PATRICIA ISABEL COITO LEMOS	PROTOCOLO DE COLABORAÇÃO DO PROJETO "ECO PARTICIPO - JOVENS E NATUREZA FELGUEIRAS"	04060202	150,00	
DELIBERAÇÃO DE 2019.02.07	PROVINCIA PORTUGUESA CONGREGAÇÃO DA MISSÃO	CONCURSO DE ESPANTALHOS 2019	040701	100,00	
DELIBERAÇÃO DE 2019.02.07	RANCHO FOLCLORICO MACIEIRA DA LILIA	CONCURSO DE ESPANTALHOS 2019	040701	100,00	
DELIBERAÇÃO DE 2019.02.07	SIRGO-ASS.CULT.DEFESA PATRIMONIO SENDIM	CONCURSO DE ESPANTALHOS 2019	040701	100,00	
DELIBERAÇÃO DE 2019.02.07	TUNA AC.ESC.SUPERIOR DE TECN.E GESTAO FELGUEIRAS	CONCURSO DE ESPANTALHOS 2019	040701	100,00	
DELIBERAÇÃO DE 2019.02.07	UNIAO DAS FREGUESIAS DE UNHAO E LORELEO	CONCURSO DE ESPANTALHOS 2019	04050102	100,00	
DELIBERAÇÃO DE 2019.02.21	ASSOCIACAO EMPRESARIAL DE FELGUEIRAS	PROTOCOLO REFERENTE ÀS AÇÕES DE DINAMIZAÇÃO DOS CENTROS URBANOS E DO TECIDO EMPRESARIAL DO CONCELHO DE FELGUEIRAS - ANO DE 2019	040701	60.000,00	
DELIBERAÇÃO DE 2019.03.07	FOCA - CLUBE DE NATACÃO DE FELGUEIRAS	CONTRATO-PROGRAMA DE DESENVOLVIMENTO DESPORTIVO (RADA)	040701	21.051,35	
DELIBERAÇÃO DE 2019.03.07	GRITAH - GRUPO DE INTERVENÇÃO E AÇÃO HUMANITÁRIA ASSOCIAÇÃO	ATRIBUIÇÃO DE APOIO FINANCEIRO	040701	1.010,00	
DELIBERAÇÃO DE 2019.03.07	NBA - NUCLEO DE BARRCASAS AMADOR	CONTRATO-PROGRAMA DE DESENVOLVIMENTO DESPORTIVO (RADA)	040701	13.987,00	
DELIBERAÇÃO DE 2019.03.07	NBA - NUCLEO DE BARRCASAS AMADOR	CONTRATO-PROGRAMA DE DESENVOLVIMENTO DESPORTIVO - TORNEIO DE ABERTURA - OPEN DE MATRAQUILHOS NBA	040701	150,00	
DELIBERAÇÃO DE 2019.03.07	UNIAO DESPORTIVA DE TORRADOS	CONTRATO-PROGRAMA DE DESENVOLVIMENTO DESPORTIVO (RADA)	040701	7.720,00	
DELIBERAÇÃO DE 2019.03.07	UNIAO DESPORTIVA DE VARGEA	CONTRATO-PROGRAMA DE DESENVOLVIMENTO DESPORTIVO (RADA) - ÉPOCA 2018/2019 - 1ª. E 2ª. PRESTAÇÃO	040701	9.276,34	
DELIBERAÇÃO DE 2019.03.07	UNIAO DESPORTIVA DE VARGEA	CONTRATO-PROGRAMA DE DESENVOLVIMENTO DESPORTIVO (RADA) - ÉPOCA 2018/2019 - 3ª. PRESTAÇÃO	040701	4.638,16	
DELIBERAÇÃO DE 2019.04.04	ASSOCIACAO DE NATACÃO NORTE PORTUGAL	CONTRATO-PROGRAMA DE DESENVOLVIMENTO DESPORTIVO - OPEN VALE DO SOUSA	040701	7.500,00	
DELIBERAÇÃO DE 2019.04.17	ASSOC.HUMANITÁRIA DOS BOMBEIROS VOLUNTÁRIOS DA LILIA	SUBSIDIO ORDINÁRIO	040701	36.566,70	
DELIBERAÇÃO DE 2019.04.17	ASSOCIACAO DE CICLOTURISTAS DE FELGUEIRAS	CONTRATO-PROGRAMA DE DESENVOLVIMENTO DESPORTIVO - 19º CONVÍVIO DE CICLOTURISTAS DE FELGUEIRAS	040701	900,00	
DELIBERAÇÃO DE 2019.04.17	ASSOCIACAO HUMANITARIA BOMBEIROS VOLUNTARIOS FELGUEIRAS	SUBSIDIO ORDINÁRIO	040701	46.566,58	
DELIBERAÇÃO DE 2019.04.17	FRANCO - PARALISIA CEREBRAL - ASSOCIACAO NACIONAL DE DESPOSTO	CONTRATO-PROGRAMA DE DESENVOLVIMENTO DESPORTIVO - CAMPEONATO NACIONAL DE BOCIA SÉNIOR - ZONA VALE DO SOUSA DESTE	040701	692,75	
DELIBERAÇÃO DE 2019.04.29	ALEXANDRE ALVES QUEIROS	REEMBOLSO DE APOIO AO ARRENDAMENTO - PROJETO "HABITAR FELGUEIRAS"	04060202	252,00	
DELIBERAÇÃO DE 2019.04.29	ARMANDO TEIXEIRA MOREIRA	REEMBOLSO DE APOIO AO ARRENDAMENTO - PROJETO "HABITAR FELGUEIRAS"	04060202	300,00	
DELIBERAÇÃO DE 2019.04.29	FERNANDO MOREIRA	REEMBOLSO DE APOIO AO ARRENDAMENTO - PROJETO "HABITAR FELGUEIRAS"	04060202	270,00	

TRANSFERENCIAS CORRENTES - DESPESA

CMF

Período : 2019/01/02 - 2019/12/31

Ano : 2019

Página : 15

Disposições Legais	Entidade Beneficiária	Finalidade	Classific. Económica	Transferências Efectuadas	Observações
DELIBERAÇÃO DE 2019.04.29	JOAQUIM FREITAS	REEMBOLSO DE APOIO AO ARRENDAMENTO - PROJETO "HABITAR FELGUEIRAS"	04060201	225,00	
DELIBERAÇÃO DE 2019.04.29	JOSE ALBERTO MACEDO RIBEIRO MAGALHAES	REEMBOLSO DE APOIO AO ARRENDAMENTO - PROJETO "HABITAR FELGUEIRAS"	04060202	300,00	
DELIBERAÇÃO DE 2019.04.29	JOSE ANTONIO CARVALHO COSTA	REEMBOLSO DE APOIO AO ARRENDAMENTO - PROJETO "HABITAR FELGUEIRAS"	04060202	180,00	
DELIBERAÇÃO DE 2019.04.29	JOSE JULIO FERREIRA MESQUITA	REEMBOLSO DE APOIO AO ARRENDAMENTO - PROJETO "HABITAR FELGUEIRAS"	04060202	432,00	
DELIBERAÇÃO DE 2019.04.29	JOSE LOPES COSTA	REEMBOLSO DE APOIO AO ARRENDAMENTO - PROJETO "HABITAR FELGUEIRAS"	04060202	200,00	
DELIBERAÇÃO DE 2019.04.29	MAGNA RUBENS LDA	REEMBOLSO DE APOIO AO ARRENDAMENTO - PROJETO "HABITAR FELGUEIRAS"	04060202	300,00	
DELIBERAÇÃO DE 2019.04.29	TEOTONIO PIMENTA MARINHO	REEMBOLSO DE APOIO AO ARRENDAMENTO - PROJETO "HABITAR FELGUEIRAS"	04060202	300,00	
DELIBERAÇÃO DE 2019.04.29	V. PEREIRA MOREIRA-INVESTIMENTOS IMOBILIARIOS, S.A.	REEMBOLSO DE APOIO AO ARRENDAMENTO - PROJETO "HABITAR FELGUEIRAS"	04060202	225,00	
DELIBERAÇÃO DE 2019.05.02	ASS.NACIONAL DESPORTO P/DIFICIÊNCIA INTELLECTUAL	CONTRATO-PROGRAMA DE DESENVOLVIMENTO DESPORTIVO - CAMPEONATO REGIONAL DE NORTE DE PARAHÓQUEI	040701	500,00	
DELIBERAÇÃO DE 2019.05.16	FELROAD ASSOCIAÇÃO	SUBSÍDIO - 21º.PORTUGAL DE LÉS-A-LÉS 2019	040701	34.545,00	
DELIBERAÇÃO DE 2019.05.16	NBA - NUCLEO DE BARROSA AMADOR	CONTRATO-PROGRAMA DE DESENVOLVIMENTO DESPORTIVO - TAÇA DE PORTUGAL DE MATRAQUILHO	040701	1.600,00	
DELIBERAÇÃO DE 2019.06.06	AIRAES A PEDALAR ASSOCIACAO	CONTRATO-PROGRAMA DE DESENVOLVIMENTO DESPORTIVO - 7 AIRRES A PEDALAR SOTREVEL	040701	50,00	
DELIBERAÇÃO DE 2019.06.06	FEDERAÇÃO PORTUGUESA DE XADREZ	CONTRATO-PROGRAMA DE DESENVOLVIMENTO DESPORTIVO - CAMPEONATO NACIONAL DE XADREZ - VARIANTE JOVENS RÁPIDAS E SEMIRÁPIDAS	040701	1.000,00	
DELIBERAÇÃO DE 2019.06.06	FUTEBOL CLUB DE FELGUEIRAS - 1932	CONTRATO-PROGRAMA DE DESENVOLVIMENTO DESPORTIVO - X TORNEIO CIDADE DE FELGUEIRAS	040701	2.000,00	
DELIBERAÇÃO DE 2019.06.19	AGRUPAMENTO DE ESCOLAS DE IDADES	PARTICIPAÇÃO NAS MARCHAS DE S.PEDRO 2019	040301	1.500,00	
DELIBERAÇÃO DE 2019.06.19	ASS.PAIS E ENCARR.EDUC.ALUNOS DO C.E.LAGARES	PARTICIPAÇÃO NAS MARCHAS DE S.PEDRO 2019	040701	1.500,00	
DELIBERAÇÃO DE 2019.06.19	JOAO RICARDO CARNEIRO DA SILVA VIEIRA	CONTRATO-PROGRAMA DE DESENVOLVIMENTO DESPORTIVO - CAMPEONATO DE PORTUGAL DE VELOCIDADE LEGENDS 2019	040701	1.200,00	
DELIBERAÇÃO DE 2019.06.19	LIXANIMA-A.PROMOCÃO DES.CULT.SOCIAL LIXA	PRÉMIO DE PARTICIPAÇÃO NAS MARCHAS DE S.PEDRO 2019	040701	500,00	
DELIBERAÇÃO DE 2019.07.18	ASSOCIACAO DESPORTIVA DE VARZEA F.C.	CONTRATO-PROGRAMA DE DESENVOLVIMENTO DESPORTIVO - RADA - ÉPOCA 2018/2019 (ADENDAS EXAMES MÉDICOS)	040701	2.040,00	
DELIBERAÇÃO DE 2019.07.18	ASSOCIACAO DE ATLETISMO DO PORTO	CONTRATO-PROGRAMA DE DESENVOLVIMENTO DESPORTIVO - ASSOCIACAO DE ATLETISMO DO PORTO - CORRIDA DE FELGUEIRAS 2019 - CAMPEONATO REGIONAL DE FUNDO \ DELIBERAÇÃO DE 2019.07.18	040701	15.530,52	
DELIBERAÇÃO DE 2019.07.18	CENTRO DE RECREIO POPULAR DA POVOAÇÃO DE BARROSA	CONTRATO-PROGRAMA DE DESENVOLVIMENTO DESPORTIVO - RADA - ÉPOCA 2018/2019 (ADENDAS EXAMES MÉDICOS)	040701	1.270,00	
DELIBERAÇÃO DE 2019.07.18	CLUBE BASKET FELGUEIRAS	CONTRATO-PROGRAMA DE DESENVOLVIMENTO DESPORTIVO (RADA) - ÉPOCA 2018/2019 \ DELIBERAÇÃO DE 2019.07.18	040701	4.852,00	
DELIBERAÇÃO DE 2019.07.18	CLUBE EQUESTRE DE FELGUEIRAS - CEF	CONTRATO-PROGRAMA DE DESENVOLVIMENTO DESPORTIVO - CLUBE EQUESTRE DE FELGUEIRAS	040701	3.000,00	
DELIBERAÇÃO DE 2019.07.18	FOCA - CLUBE DE NATACAO DE FELGUEIRAS	CONTRATO-PROGRAMA DE DESENVOLVIMENTO DESPORTIVO - RADA - ÉPOCA 2018/2019 (ADENDAS EXAMES MÉDICOS)	040701	1.221,75	

TRANSFERÊNCIAS CORRENTES - DESPESA

CMF

Período : 2019/01/02 - 2019/12/31

Ano : 2019

Página : 16

Disposições Legais	Entidade Beneficiária	Finalidade	Classific. Económica	Transferências Efectuadas	Observações
DELIBERAÇÃO DE 2019.07.18	GRUPO DESPORTIVO DE MOURE	CONTRATO-PROGRAMA DE DESENVOLVIMENTO DESPORTIVO (RADA) E AGENDA - ÉPoca 2018/2019	040701	2.433,10	
DELIBERAÇÃO DE 2019.07.23	ASSOCIAÇÃO DE MUNICIPIOS DO VALE DO SOUSA	QUOTA - DESPESAS NO ÂMBITO DA ROTA DO ROMÂNICO DO VALE DO SOUSA	04050104	1.500,00	
DELIBERAÇÃO DE 2019.08.02	ASSOC. HUMANITÁRIA DOS BOMBEIROS VOLUNTÁRIOS DA LIXA	SUBSÍDIO ORDINÁRIO	040701	3.666,67	
DELIBERAÇÃO DE 2019.08.02	ASSOCIAÇÃO HUMANITÁRIA BOMBEIROS VOLUNTÁRIOS FELGUEIRAS	SUBSÍDIO ORDINÁRIO	040701	4.666,67	
DELIBERAÇÃO DE 2019.10.17	CONSERVATÓRIO DE MÚSICA DE FELGUEIRAS	PROTOCOLO DE COLABORAÇÃO - APOIO AO ENSINO ARTÍSTICO (MÚSICA) / CONSERVATÓRIO DE MÚSICA DE FELGUEIRAS	040301	7.425,00	
DELIBERAÇÃO DE 2019.12.05	AGRUP. DE ESCOLAS DE MANUEL FARIAS DE SOUSA	PROTOCOLO DE COLABORAÇÃO - MANUTENÇÃO DO PARQUE ESCOLAR - ANO LETIVO 2019/2020	040301	4.000,00	
DELIBERAÇÃO DE 2019.12.05	AGRUPAMENTO DE ESCOLAS DA LIXA, FELGUEIRAS	PROTOCOLO DE COLABORAÇÃO - MANUTENÇÃO DO PARQUE ESCOLAR - ANO LETIVO 2019/2020	040301	7.500,00	
DELIBERAÇÃO DE 2019.12.05	AGRUPAMENTO DE ESCOLAS DE IDÃES	PROTOCOLO DE COLABORAÇÃO - MANUTENÇÃO DO PARQUE ESCOLAR - ANO LETIVO 2019/2020	040301	7.500,00	
DELIBERAÇÃO DE 2019.12.05	AGRUPAMENTO DE ESCOLAS DR. MACHADO DE MATOS, FELGUEIRAS	PROTOCOLO DE COLABORAÇÃO - MANUTENÇÃO DO PARQUE ESCOLAR - ANO LETIVO 2019/2020 5	040301	7.500,00	
DELIBERAÇÃO DE 2019.12.05	AGRUPAMENTO ESCOLAS AIRAES-FELGUEIRAS	PROTOCOLO DE COLABORAÇÃO - MANUTENÇÃO DO PARQUE ESCOLAR - ANO LETIVO 2019/2020	040301	7.500,00	
DELIBERAÇÃO DE 2019.12.05	ASSOC. CULTURAL E RECR. BERÇO DAS ARTES	ENCONTRO DE CANTADORES DE REIS 2020	040701	100,00	
DELIBERAÇÃO DE 2019.12.05	ASSOC. DA JUVENTUDE MARIANA VICENTINA	ENCONTRO DE CANTADORES DE REIS 2020	040701	100,00	
DELIBERAÇÃO DE 2019.12.05	ASSOCIAÇÃO CASA DO POVO DE JOQUEIROS	ENCONTRO DE CANTADORES DE REIS 2020	040701	100,00	
DELIBERAÇÃO DE 2019.12.05	ASSOCIAÇÃO CASA DO POVO DA LONGRA	ENCONTRO DE CANTADORES DE REIS 2020	040701	100,00	
DELIBERAÇÃO DE 2019.12.05	C. SOCIAL CULTURAL TRAB. C.M. DE FELGUEIRAS	APOIO FINANCEIRO (DESENVOLVIMENTO E REALIZAÇÃO DE ATIVIDADES E EVENTOS CULTURAIS, RECREATIVAS E DESPORTIVAS)	040701	22.000,00	
DELIBERAÇÃO DE 2019.12.05	CASA DO POVO DA LIXA	ENCONTRO DE CANTADORES DE REIS 2020	040701	100,00	
DELIBERAÇÃO DE 2019.12.05	CASA DO POVO DE MACIEIRA DA LIXA	ENCONTRO DE CANTADORES DE REIS 2020	040701	100,00	
DELIBERAÇÃO DE 2019.12.05	CASA SRA. DO ALIVIC-ASSOC. DESENVOL. SOCIAL	ENCONTRO DE CANTADORES DE REIS 2020	040701	100,00	
DELIBERAÇÃO DE 2019.12.05	CERCIEEL C.R.L.	ENCONTRO DE CANTADORES DE REIS 2020	040701	100,00	
DELIBERAÇÃO DE 2019.12.05	CORPO NACIONAL DE ESCUTAS	ENCONTRO DE CANTADORES DE REIS 2020	040701	100,00	
DELIBERAÇÃO DE 2019.12.05	GRUPO FOLCLÓRICO DE S. PEDRO DE TORRADOS	ENCONTRO DE CANTADORES DE REIS 2020	040701	100,00	
DELIBERAÇÃO DE 2019.12.05	RANCHO FOLCLÓRICO DE SANTO ANDRÉ- FRIANDE	ENCONTRO DE CANTADORES DE REIS 2020	040701	100,00	
DELIBERAÇÃO DE 2019.12.05	RANCHO FOLCLÓRICO LAVRADEIRAS DA LIXA	ENCONTRO DE CANTADORES DE REIS 2020	040701	100,00	
DELIBERAÇÃO DE 2019.12.05	RANCHO FOLCLÓRICO MACIEIRA DA LIXA	ENCONTRO DE CANTADORES DE REIS 2020	040701	100,00	
DELIBERAÇÃO DE 2019.12.05	RANCHO FOLCLÓRICO S. MARTINHO ENACOVA	ENCONTRO DE CANTADORES DE REIS 2020	040701	100,00	
DELIBERAÇÃO DE 2019.12.05	RANCHO FOLCLÓRICO STª LUZIA DE AIRAES	ENCONTRO DE CANTADORES DE REIS 2020	040701	100,00	
DELIBERAÇÃO DE 2019.12.05	SIRGO-ASS. CULT. DEFESA PATRIMONIO SENDIM	ENCONTRO DE CANTADORES DE REIS 2020	040701	100,00	
DELIBERAÇÃO DE 2019.11.21	ASSOCIAÇÃO DE NATACÃO NORTE PORTUGAL	CONTRATO-PROGRAMA DE DESENVOLVIMENTO DESPORTIVO - CAMPEONATO REGIONAL JUVENIS, JUNIORES E SENIORES DE PISCINA CURTA-NATAÇÃO PURA	040701	3.000,00	
DESPACHO DE 2019.01.17	MUNICIPIO DE FELGUEIRAS	VENCIMENTOS REFERENTE AO MÊS DE JANEIRO/2019	04080201	15.010,36	
DESPACHO DE 2019.01.31	COMUNIDADE INTERMUNICIPAL DO TAMEGA E SOUSA	SERVIÇO QUOTA REFERENTE A DEZEMBRO/2018	04050104	3.650,00	
DESPACHO DE 2019.02.05	ASSOCIAÇÃO DE MUNICIPIOS DO VALE DO SOUSA	QUOTA REFERENTE AO MÊS DE JANEIRO/2019 - DESPESAS DE FUNCIONAMENTO GERAIS	04050104	3.500,00	
DESPACHO DE 2019.02.05	ASSOCIAÇÃO DE MUNICIPIOS DO VALE DO SOUSA	QUOTA REFERENTE AO MÊS DE JANEIRO/2019 - DESPESAS NO ÂMBITO DA ROTA DO ROMÂNICO DO VALE DO SOUSA	04050104	1.500,00	
DESPACHO DE 2019.02.05	COMUNIDADE INTERMUNICIPAL DO TAMEGA E SOUSA	CANDIDATURA "POSEUR-02-1708-PC-000034 - PLANO INTERMUNICIPAL DE ADAPTAÇÕES ÀS ALTERAÇÕES CLIMÁTICAS - DESPESAS CORRENTES" - 1ª PP	04050104	499,83	

TRANSFERENCIAS CORRENTES - DESPESA

CF

Período : 2019/01/02 - 2019/12/31

Ano : 2019

Página : 17

Disposições Legais	Entidade Beneficiária	Finalidade	Classific. Económica	Transferências Efectuadas	Observações
DESPACHO DE 2019.02.13	COMUNIDADE INTERMUNICIPAL DO TAMEGA E SOUSA	QUOTA REFERENTE AOS MÊS DE JANEIRO/2019	04050104	3.650,00	
DESPACHO DE 2019.02.15	ASSOCIACAO DE MUNICIPIOS DO VALE DO SOUSA	QUOTA - DESPESAS DE FUNCIONAMENTO GERAIS	04050104	3.500,00	
DESPACHO DE 2019.02.15	ASSOCIACAO DE MUNICIPIOS DO VALE DO SOUSA	QUOTA - DESPESAS NO ÂMBITO DA ROTA DO ROMÂNICO DO VALE DO SOUSA	04050104	4.397,50	
DESPACHO DE 2019.02.15	MUNICIPIO DE FELGUEIRAS	VENCIMENTOS REFERENTE AO MÊS DE FEVEREIRO/2019	04080201	14.837,41	
DESPACHO DE 2019.03.12	ASSOCIACAO DE MUNICIPIOS DO VALE DO SOUSA	CANDIDATURA "P039117-CAPACITAÇÃO E VALORIZAÇÃO TURÍSTICA DA RR - PP NR.2"	04050104	317,64	
DESPACHO DE 2019.03.15	MUNICIPIO DE FELGUEIRAS	VENCIMENTOS REFERENTE AO MÊS DE MARÇO DE 2019	04080201	17.333,47	
DESPACHO DE 2019.03.27	ASSOCIACAO DE MUNICIPIOS DO VALE DO SOUSA	QUOTA - DESPESAS NO ÂMBITO DO VALE DO SOUSA DIGITAL	04050104	2.897,50	
DESPACHO DE 2019.03.27	ASSOCIACAO DE MUNICIPIOS DO VALE DO SOUSA	QUOTA - DESPESAS DE FUNCIONAMENTO GERAIS	04050104	3.500,00	
DESPACHO DE 2019.03.27	ASSOCIACAO DE MUNICIPIOS DO VALE DO SOUSA	QUOTA - DESPESAS NO ÂMBITO DA ROTA DO ROMÂNICO DO VALE DO SOUSA	04050104	1.500,00	
DESPACHO DE 2019.03.27	COMUNIDADE INTERMUNICIPAL DO TAMEGA E SOUSA	QUOTA REFERENTE AOS MÊS DE FEVEREIRO/2019	04050104	3.650,00	
DESPACHO DE 2019.04.09	ASSOCIACAO DE MUNICIPIOS DO VALE DO SOUSA	CANDIDATURA "P039117-CAPACITAÇÃO E VALORIZAÇÃO TURÍSTICA DA RR - PP NR.3"	04050104	275,80	
DESPACHO DE 2019.04.09	COMUNIDADE INTERMUNICIPAL DO TAMEGA E SOUSA	QUOTA REFERENTE AOS MÊS DE MARÇO/2019	04050104	3.650,00	
DESPACHO DE 2019.04.11	ASSOCIACAO DE MUNICIPIOS DO VALE DO SOUSA	QUOTA - DESPESAS DE FUNCIONAMENTO GERAIS	04050104	3.500,00	
DESPACHO DE 2019.04.11	ASSOCIACAO DE MUNICIPIOS DO VALE DO SOUSA	QUOTA - DESPESAS NO ÂMBITO DO VALE DO SOUSA DIGITAL	04050104	2.897,50	
DESPACHO DE 2019.04.11	ASSOCIACAO DE MUNICIPIOS DO VALE DO SOUSA	QUOTA- DESPESAS NO ÂMBITO DA ROTA DO ROMÂNICO DO VALE DO SOUSA	04050104	1.500,00	
DESPACHO DE 2019.04.15	MUNICIPIO DE FELGUEIRAS	VENCIMENTOS REFERENTE AO MÊS DE ABRIL/2019	04080201	15.823,42	
DESPACHO DE 2019.05.16	MUNICIPIO DE FELGUEIRAS	VENCIMENTOS REFERENTE AO MÊS DE MAIO/2019	04080201	14.031,15	
DESPACHO DE 2019.05.27	FREGUESIA DE AIRÃES	RECENSEAMENTO ELEITORAL 2018 - TRANSFERÊNCIA DE VERBAS PARA AS AUTARQUIAS LOCAIS (ARTIGO 2º, DECRETO-LEI 162/79, DE 30 DE MAIO E ARTIGO 2º DA LEI Nº 13/99 DE 22 DE MARÇO)	04050102	35,72	
DESPACHO DE 2019.05.27	FREGUESIA DE AIRÃO	RECENSEAMENTO ELEITORAL 2018 - TRANSFERÊNCIA DE VERBAS PARA AS AUTARQUIAS LOCAIS (ARTIGO 2º, DECRETO-LEI 162/79, DE 30 DE MAIO E ARTIGO 2º DA LEI Nº 13/99 DE 22 DE MARÇO)	04050102	27,35	
DESPACHO DE 2019.05.27	FREGUESIA DE FRIANDE	RECENSEAMENTO ELEITORAL 2018 - TRANSFERÊNCIA DE VERBAS PARA AS AUTARQUIAS LOCAIS (ARTIGO 2º, DECRETO-LEI 162/79, DE 30 DE MAIO E ARTIGO 2º DA LEI Nº 13/99 DE 22 DE MARÇO)	04050102	31,69	
DESPACHO DE 2019.05.27	FREGUESIA DE IDÕES	RECENSEAMENTO ELEITORAL 2018 - TRANSFERÊNCIA DE VERBAS PARA AS AUTARQUIAS LOCAIS (ARTIGO 2º, DECRETO-LEI 162/79, DE 30 DE MAIO E ARTIGO 2º DA LEI Nº 13/99 DE 22 DE MARÇO)	04050102	35,84	



TRANSFERÊNCIAS CORRENTES - DESPESA

OME

Período : 2019/01/02 - 2019/12/31

Ann : 2019

Página : 18

Disposições Legais	Entidade Beneficiária	Finalidade	Classific. Económica	Transferências Efectuadas	Observações
DESPACHO DE 2019.05.27	FREGUESIA DE JUQUEIRGS	RECENSEAMENTO ELEITORAL 2018 - TRANSFERÊNCIA DE VERBAS PARA AS AUTARQUIAS LOCAIS (ARTIGO 2º, DECRETO-LEI 162/79, DE 30 DE MAIO E ARTIGO 2º DA LEI Nº 13/99 DE 22 DE MARÇO)	04050102	29,74	
DESPACHO DE 2019.05.27	FREGUESIA DE PENACOVA	RECENSEAMENTO ELEITORAL 2018 - TRANSFERÊNCIA DE VERBAS PARA AS AUTARQUIAS LOCAIS (ARTIGO 2º, DECRETO-LEI 162/79, DE 30 DE MAIO E ARTIGO 2º DA LEI Nº 13/99 DE 22 DE MARÇO)	04050102	28,92	
DESPACHO DE 2019.05.28	ASSOCIACAO DE MUNICIPIOS DO VALE DO SOUSA	QUOTA - DESPESAS DE FUNCIONAMENTO GERAIS	04050104	3.500,00	
DESPACHO DE 2019.05.28	ASSOCIACAO DE MUNICIPIOS DO VALE DO SOUSA	QUOTA - DESPESAS NO AMBITO DA RECTA DO ROMANTICO DO VALE DO SOUSA	04050104	1.500,00	
DESPACHO DE 2019.05.28	ASSOCIACAO DE MUNICIPIOS DO VALE DO SOUSA	QUOTA - DESPESAS NO AMBITO DO VALE DO SOUSA DIGITAL	04050104	2.897,50	
DESPACHO DE 2019.05.28	FREGUESIA DA REPCINTOURA	RECENSEAMENTO ELEITORAL 2018 - TRANSFERÊNCIA DE VERBAS PARA AS AUTARQUIAS LOCAIS (ARTIGO 2º, DECRETO-LEI 162/79, DE 30 DE MAIO E ARTIGO 2º DA LEI Nº 13/99 DE 22 DE MARÇO)	04050102	32,25	
DESPACHO DE 2019.05.28	FREGUESIA DE PINHEIRO	RECENSEAMENTO ELEITORAL 2018 - TRANSFERÊNCIA DE VERBAS PARA AS AUTARQUIAS LOCAIS (ARTIGO 2º, DECRETO-LEI 162/79, DE 30 DE MAIO E ARTIGO 2º DA LEI Nº 13/99 DE 22 DE MARÇO)	04050102	28,82	
DESPACHO DE 2019.05.28	FREGUESIA DE POMBEIRO DE RIBAVIZELA	RECENSEAMENTO ELEITORAL 2018 - TRANSFERÊNCIA DE VERBAS PARA AS AUTARQUIAS LOCAIS (ARTIGO 2º, DECRETO-LEI 162/79, DE 30 DE MAIO E ARTIGO 2º DA LEI Nº 13/99 DE 22 DE MARÇO)	04050102	33,67	
DESPACHO DE 2019.06.07	COMUNIDADE INTERMUNICIPAL DO TAMEGA E SOUSA	QUOTA REFERENTE AOS MESES DE ABRIL E MAIO/2019	04050104	7.300,00	
DESPACHO DE 2019.06.12	FREGUESIA DE REGILDE	RECENSEAMENTO ELEITORAL 2018 - TRANSFERÊNCIA DE VERBAS PARA AS AUTARQUIAS LOCAIS (ARTIGO 2º, DECRETO-LEI 162/79, DE 30 DE MAIO E ARTIGO 2º DA LEI Nº 13/99 DE 22 DE MARÇO)	04050102	29,48	
DESPACHO DE 2019.06.12	FREGUESIA DE REVINHADE	RECENSEAMENTO ELEITORAL 2018 - TRANSFERÊNCIA DE VERBAS PARA AS AUTARQUIAS LOCAIS (ARTIGO 2º, DECRETO-LEI 162/79, DE 30 DE MAIO E ARTIGO 2º DA LEI Nº 13/99 DE 22 DE MARÇO)	04050102	27,06	
DESPACHO DE 2019.06.12	FREGUESIA DE SENDIM	RECENSEAMENTO ELEITORAL 2018 - TRANSFERÊNCIA DE VERBAS PARA AS AUTARQUIAS LOCAIS (ARTIGO 2º, DECRETO-LEI 162/79, DE 30 DE MAIO E ARTIGO 2º DA LEI Nº 13/99 DE 22 DE MARÇO)	04050102	31,28	
DESPACHO DE 2019.06.12	UNIAO DAS FREG.DE VILA FRIA E VIZELA(S.JORGE)	RECENSEAMENTO ELEITORAL 2018 - TRANSFERÊNCIA DE VERBAS PARA AS AUTARQUIAS LOCAIS (ARTIGO 2º, DECRETO-LEI 162/79, DE 30 DE MAIO E ARTIGO 2º DA LEI Nº 13/99 DE 22 DE MARÇO)	04050102	31,42	

TRANSFERENCIAS CORRENTES - DESPESA

CMF

Período : 2019/01/02 - 2019/12/31

Ano : 2019  
Página : 19

Disposições Legais	Entidade Beneficiária	Finalidade	Classific. Económica	Transferências Efectuadas	Observações
DESPACHO DE 2019.06.12	UNIÃO DAS FREGUESIAS DE UNHÃO E LORDELO	RECENSEAMENTO ELEITORAL 2018 - TRANSFERÊNCIA DE VERBAS PARA AS AUTARQUIAS LOCAIS (ARTIGO 2º, DECRETO-LEI 162/79, DE 30 DE MAIO E ARTIGO 2º DA LEI Nº 13/99 DE 22 DE MARÇO)	04050102	29,3	
DESPACHO DE 2019.06.12	UNIÃO FREG.MARGARIDE, VÁRCEA, LAGARES, VARZIELA,MOURE	RECENSEAMENTO ELEITORAL 2018 - TRANSFERÊNCIA DE VERBAS PARA AS AUTARQUIAS LOCAIS (ARTIGO 2º, DECRETO-LEI 162/79, DE 30 DE MAIO E ARTIGO 2º DA LEI Nº 13/99 DE 22 DE MARÇO)	04050102	105,3	
DESPACHO DE 2019.06.12	UNIÃO DAS FREGUESIAS DE TORRADOS E SOUSA	RECENSEAMENTO ELEITORAL 2018 - TRANSFERÊNCIA DE VERBAS PARA AS AUTARQUIAS LOCAIS (ARTIGO 2º, DECRETO-LEI 162/79, DE 30 DE MAIO E ARTIGO 2º DA LEI Nº 13/99 DE 22 DE MARÇO)	04050102	39,2	
DESPACHO DE 2019.06.12	UNIÃO DAS FREGUESIAS DE VILA COVA DA LIXA E BORBA DE GODIM	RECENSEAMENTO ELEITORAL 2018 - TRANSFERÊNCIA DE VERBAS PARA AS AUTARQUIAS LOCAIS (ARTIGO 2º, DECRETO-LEI 162/79, DE 30 DE MAIO E ARTIGO 2º DA LEI Nº 13/99 DE 22 DE MARÇO)	04050102	52,53	
DESPACHO DE 2019.06.12	UNIÃO DAS FREGUESIAS DE VILA VERDE E SANTÃO	RECENSEAMENTO ELEITORAL 2018 - TRANSFERÊNCIA DE VERBAS PARA AS AUTARQUIAS LOCAIS (ARTIGO 2º, DECRETO-LEI 162/79, DE 30 DE MAIO E ARTIGO 2º DA LEI Nº 13/99 DE 22 DE MARÇO)	04050102	31,42	
DESPACHO DE 2019.06.12	UNIÃO DE FREGUESIAS DE MACIEIRA DA LIXA E CARAMOS	RECENSEAMENTO ELEITORAL 2018 - TRANSFERÊNCIA DE VERBAS PARA AS AUTARQUIAS LOCAIS (ARTIGO 2º, DECRETO-LEI 162/79, DE 30 DE MAIO E ARTIGO 2º DA LEI Nº 13/99 DE 22 DE MARÇO)	04050102	41,40	
DESPACHO DE 2019.06.12	UNIÃO DE FREGUESIAS PEDREIRA, RANDE E SERNANDE	RECENSEAMENTO ELEITORAL 2018 - TRANSFERÊNCIA DE VERBAS PARA AS AUTARQUIAS LOCAIS (ARTIGO 2º, DECRETO-LEI 162/79, DE 30 DE MAIO E ARTIGO 2º DA LEI Nº 13/99 DE 22 DE MARÇO)	04050102	39,69	
DESPACHO DE 2019.06.18	MUNICIPIO DE FELGUEIRAS	VENCIMENTOS REFERENTE AO MÊS DE JUNHO DE 2019	04060201	13.623,47	
DESPACHO DE 2019.07.01	ASSOCIAÇÃO DE MUNICIPIOS DO VALE DO SOUSA	QUOTA - DESPESAS DE FUNCIONAMENTO GERAIS	04050104	3.500,00	
DESPACHO DE 2019.07.01	ASSOCIAÇÃO DE MUNICIPIOS DO VALE DO SOUSA	QUOTA - DESPESAS NO ÂMBITO DA ROTA DO ROMANTICO DO VALE DO SOUSA	04050104	1.500,00	
DESPACHO DE 2019.07.01	ASSOCIAÇÃO DE MUNICIPIOS DO VALE DO SOUSA	QUOTA - DESPESAS NO ÂMBITO DO VALE DO SOUSA DIGITAL	04050104	2.897,50	
DESPACHO DE 2019.07.04	COMUNIDADE INTERMUNICIPAL DO TAMEGA E SOUSA	QUOTA REFERENTE AO MÊS DE JUNHO/2019	04050104	3.650,00	
DESPACHO DE 2019.07.19	MUNICIPIO DE FELGUEIRAS	VENCIMENTOS REFERENTE AO MÊS DE JULHO/2019	04080201	12.862,16	
DESPACHO DE 2019.07.23	ASSOCIAÇÃO DE MUNICIPIOS DO VALE DO SOUSA	PROCESSO NR.99/06.6 - CUSTAS PROCESSUAIS	04050104	16.942,81	
DESPACHO DE 2019.07.23	ASSOCIAÇÃO DE MUNICIPIOS DO VALE DO SOUSA	QUOTA - DESPESAS DE FUNCIONAMENTO	04050104	3.500,00	
DESPACHO DE 2019.07.23	ASSOCIAÇÃO DE MUNICIPIOS DO VALE DO SOUSA	QUOTA JULHO/2019	04050104	2.897,50	
DESPACHO DE 2019.07.23	COMUNIDADE INTERMUNICIPAL DO TAMEGA E SOUSA	QUOTA REFERENTE AO MÊS DE JULHO/2019	04050104	3.650,00	
DESPACHO DE 2019.08.14	MUNICIPIO DE FELGUEIRAS	VENCIMENTOS REFERENTE AO MÊS DE AGOSTO	04080201	11.358,65	
DESPACHO DE 2019.08.28	ASSOCIAÇÃO DE MUNICIPIOS DO VALE DO SOUSA	QUOTA - DESPESAS DE FUNCIONAMENTO GERAIS	04050104	3.500,00	

TRANSFERÊNCIAS CORRENTES - DESPESA

CMF

Período : 2019/01/02 - 2019/12/31

Ano : 2019

Página : 20

Disposições Legais	Entidade Beneficiária	Finalidade	Classific. Económica	Transferências Efectuadas	Observações
DESPACHO DE 2019.08.28	ASSOCIACAO DE MUNICIPIOS DO VALE DO SOUSA	QUOTA - DESPESAS NO ÂMBITO DA ROTA DO ROMÂNICO DO VALE DO SOUSA	04050104	1.500,00	
DESPACHO DE 2019.08.28	ASSOCIACAO DE MUNICIPIOS DO VALE DO SOUSA	QUOTA - DESPESAS NO ÂMBITO DO VALE DO SOUSA DIGITAL	04050104	2.897,50	
DESPACHO DE 2019.08.28	COMUNIDADE INTERMUNICIPAL DO TAMEGA E SOUSA	QUOTA REFERENTE AO MÊS DE AOSTO/2019	04050104	3.650,00	
DESPACHO DE 2019.09.18	ASSOCIACAO DE MUNICIPIOS DO VALE DO SOUSA	QUOTA - DESPESAS NO ÂMBITO DA ROTA DO ROMÂNICO DO VALE DO SOUSA	04050104	1.500,00	
DESPACHO DE 2019.09.18	ASSOCIACAO DE MUNICIPIOS DO VALE DO SOUSA	QUOTA - DESPESAS DE FUNCIONAMENTO GERAIS	04050104	3.500,00	
DESPACHO DE 2019.09.18	ASSOCIACAO DE MUNICIPIOS DO VALE DO SOUSA	QUOTA - DESPESAS NO ÂMBITO DO VALE DO SOUSA DIGITAL	04050104	2.897,50	
DESPACHO DE 2019.09.18	MUNICIPIO DE FELGUEIRAS	VENTIMENTOS REFERENTE AO MÊS DE SETEMBRO/2019	04060201	11.686,37	
DESPACHO DE 2019.09.24	COMUNIDADE INTERMUNICIPAL DO TAMEGA E SOUSA	QUOTA REFERENTE AO MÊS DE SETEMBRO/2019	04050104	3.650,00	
DESPACHO DE 2019.10.11	ASSOCIACAO DE MUNICIPIOS DO VALE DO SOUSA	QUOTA - DESPESAS DE FUNCIONAMENTO GERAIS	04050104	3.500,00	
DESPACHO DE 2019.10.11	ASSOCIACAO DE MUNICIPIOS DO VALE DO SOUSA	QUOTA - DESPESAS NO ÂMBITO DA ROTA DO ROMÂNICO DO VALE DO SOUSA	04050104	1.500,00	
DESPACHO DE 2019.10.11	ASSOCIACAO DE MUNICIPIOS DO VALE DO SOUSA	QUOTA - DESPESAS NO ÂMBITO DO VALE DO SOUSA DIGITAL	04050104	2.897,50	
DESPACHO DE 2019.10.16	FREGUESIA DA REFOUCOURA	ELEIÇÃO PARA O PARLAMENTO EUROPEU 2019 - TRANSFERÊNCIAS DE VERBAS PARA AS DESPESAS COM A ELEIÇÃO PARA O PARLAMENTO EUROPEU	04050102	75,44	
DESPACHO DE 2019.10.16	FREGUESIA DA REFOUCOURA	RECENSEAMENTO ELEITORAL 2019 - TRANSFERÊNCIAS DE VERBAS PARA AS AUTARQUIAS LOCAIS	04050102	32,85	
DESPACHO DE 2019.10.16	FREGUESIA DE AIRÈS	ELEIÇÃO PARA O PARLAMENTO EUROPEU 2019 - TRANSFERÊNCIAS DE VERBAS PARA AS DESPESAS COM A ELEIÇÃO PARA O PARLAMENTO EUROPEU	04050102	86,56	
DESPACHO DE 2019.10.16	FREGUESIA DE AIRÈS	RECENSEAMENTO ELEITORAL 2019 - TRANSFERÊNCIAS DE VERBAS PARA AS AUTARQUIAS LOCAIS	04050102	35,69	
DESPACHO DE 2019.10.16	FREGUESIA DE AIÃO	ELEIÇÃO PARA O PARLAMENTO EUROPEU 2019 - TRANSFERÊNCIAS DE VERBAS PARA AS DESPESAS COM A ELEIÇÃO PARA O PARLAMENTO EUROPEU	04050102	53,56	
DESPACHO DE 2019.10.16	FREGUESIA DE AIÃO	RECENSEAMENTO ELEITORAL 2019 - TRANSFERÊNCIAS DE VERBAS PARA AS AUTARQUIAS LOCAIS	04050102	27,38	
DESPACHO DE 2019.10.16	FREGUESIA DE FRIANDE	ELEIÇÃO PARA O PARLAMENTO EUROPEU 2019 - TRANSFERÊNCIAS DE VERBAS PARA AS DESPESAS COM A ELEIÇÃO PARA O PARLAMENTO EUROPEU	04050102	70,76	
DESPACHO DE 2019.10.16	FREGUESIA DE FRIANDE	RECENSEAMENTO ELEITORAL 2019 - TRANSFERÊNCIAS DE VERBAS PARA AS AUTARQUIAS LOCAIS	04050102	31,73	
DESPACHO DE 2019.10.16	FREGUESIA DE IDÕES	ELEIÇÃO PARA O PARLAMENTO EUROPEU 2019 - TRANSFERÊNCIAS DE VERBAS PARA AS DESPESAS COM A ELEIÇÃO PARA O PARLAMENTO EUROPEU	04050102	87,90	
DESPACHO DE 2019.10.16	FREGUESIA DE IDÕES	RECENSEAMENTO ELEITORAL 2019 - TRANSFERÊNCIAS DE VERBAS PARA AS AUTARQUIAS LOCAIS	04050102	35,97	
DESPACHO DE 2019.10.16	FREGUESIA DE JUCUEIROS	ELEIÇÃO PARA O PARLAMENTO EUROPEU 2019 - TRANSFERÊNCIAS DE VERBAS PARA AS DESPESAS COM A ELEIÇÃO PARA O PARLAMENTO EUROPEU	04050102	62,62	
DESPACHO DE 2019.10.16	FREGUESIA DE JUCUEIROS	RECENSEAMENTO ELEITORAL 2019 - TRANSFERÊNCIAS DE VERBAS PARA AS AUTARQUIAS LOCAIS	04050102	29,58	

## TRANSFERÊNCIAS CORRENTES - DESPESA

CMF

Período : 2019/01/02 - 2019/12/31

Ano : 2019

Página : 21

Disposições Legais	Entidade Beneficiária	Finalidade	Classific. Económica	Transferências Efectuadas	Observações
DESPACHO DE 2019.10.16	FREGUESIA DE PENACOVA	ELEIÇÃO PARA O PARLAMENTO EUROPEU 2019 - TRANSFERÊNCIAS DE VERBAS PARA AS DESPESAS COM A ELEIÇÃO PARA O PARLAMENTO EUROPEU	04050102	59,38	
DESPACHO DE 2019.10.16	FREGUESIA DE PENACOVA	RECENSEAMENTO ELEITORAL 2019 - TRANSFERÊNCIAS DE VERBAS PARA AS AUTARQUIAS LOCAIS	04050102	28,86	
DESPACHO DE 2019.10.16	FREGUESIA DE PINHEIRO	ELEIÇÃO PARA O PARLAMENTO EUROPEU 2019 - TRANSFERÊNCIAS DE VERBAS PARA AS DESPESAS COM A ELEIÇÃO PARA O PARLAMENTO EUROPEU	04050102	58,82	
DESPACHO DE 2019.10.16	FREGUESIA DE PINHEIRO	RECENSEAMENTO ELEITORAL 2019 - TRANSFERÊNCIAS DE VERBAS PARA AS AUTARQUIAS LOCAIS	04050102	28,75	
DESPACHO DE 2019.10.16	FREGUESIA DE POMBEIRO DE RIBAVIZELA	ELEIÇÃO PARA O PARLAMENTO EUROPEU 2019 - TRANSFERÊNCIAS DE VERBAS PARA AS DESPESAS COM A ELEIÇÃO PARA O PARLAMENTO EUROPEU	04050102	78,40	
DESPACHO DE 2019.10.16	FREGUESIA DE POMBEIRO DE RIBAVIZELA	RECENSEAMENTO ELEITORAL 2019 - TRANSFERÊNCIAS DE VERBAS PARA AS AUTARQUIAS LOCAIS	04050102	33,63	
DESPACHO DE 2019.10.16	FREGUESIA DE REGILDE	ELEIÇÃO PARA O PARLAMENTO EUROPEU 2019 - TRANSFERÊNCIAS DE VERBAS PARA AS DESPESAS COM A ELEIÇÃO PARA O PARLAMENTO EUROPEU	04050102	61,42	
DESPACHO DE 2019.10.16	FREGUESIA DE REGILDE	RECENSEAMENTO ELEITORAL 2019 - TRANSFERÊNCIAS DE VERBAS PARA AS AUTARQUIAS LOCAIS	04050102	29,43	
DESPACHO DE 2019.10.16	FREGUESIA DE REVINHADE	ELEIÇÃO PARA O PARLAMENTO EUROPEU 2019 - TRANSFERÊNCIAS DE VERBAS PARA AS DESPESAS COM A ELEIÇÃO PARA O PARLAMENTO EUROPEU	04050102	52,04	
DESPACHO DE 2019.10.16	FREGUESIA DE REVINHADE	RECENSEAMENTO ELEITORAL 2019 - TRANSFERÊNCIAS DE VERBAS PARA AS AUTARQUIAS LOCAIS	04050102	27,02	
DESPACHO DE 2019.10.16	FREGUESIA DE SENDIM	ELEIÇÃO PARA O PARLAMENTO EUROPEU 2019 - TRANSFERÊNCIAS DE VERBAS PARA AS DESPESAS COM A ELEIÇÃO PARA O PARLAMENTO EUROPEU	04050102	68,30	
DESPACHO DE 2019.10.16	FREGUESIA DE SENDIM	RECENSEAMENTO ELEITORAL 2019 - TRANSFERÊNCIAS DE VERBAS PARA AS AUTARQUIAS LOCAIS	04050102	31,14	
DESPACHO DE 2019.10.16	MUNICIPIO DE FELGUEIRAS	VENCIMENTOS REFERENTE AO MÊS DE OUTUBRO 2019	04080201	7.897,57	
DESPACHO DE 2019.10.16	UNIÃO DAS FREG. DE VILA FRIA E VIZELA(S. JORGE)	ELEIÇÃO PARA O PARLAMENTO EUROPEU 2019 - TRANSFERÊNCIAS DE VERBAS PARA AS DESPESAS COM A ELEIÇÃO PARA O PARLAMENTO EUROPEU	04050102	60,88	
DESPACHO DE 2019.10.16	UNIÃO DAS FREG. DE VILA FRIA E VIZELA(S. JORGE)	RECENSEAMENTO ELEITORAL 2019 - TRANSFERÊNCIAS DE VERBAS PARA AS AUTARQUIAS LOCAIS	04050102	29,22	
DESPACHO DE 2019.10.16	UNIÃO DAS FREGUESIAS DE UNHAO E LORDELO	ELEIÇÃO PARA O PARLAMENTO EUROPEU 2019 - TRANSFERÊNCIAS DE VERBAS PARA AS DESPESAS COM A ELEIÇÃO PARA O PARLAMENTO EUROPEU	04050102	61,44	
DESPACHO DE 2019.10.16	UNIÃO DAS FREGUESIAS DE UNHAO E LORDELO	RECENSEAMENTO ELEITORAL 2019 - TRANSFERÊNCIAS DE VERBAS PARA AS AUTARQUIAS LOCAIS	04050102	29,35	
DESPACHO DE 2019.10.16	UNIÃO FREG. MARGARIDE, VÁRGEA, LAGARES, VARZIELA, MOURE	ELEIÇÃO PARA O PARLAMENTO EUROPEU 2019 - TRANSFERÊNCIAS DE VERBAS PARA AS DESPESAS COM A ELEIÇÃO PARA O PARLAMENTO EUROPEU	04050102	366,06	

TRANSFERÊNCIAS CORRENTES - DESPESA

CMF

Período : 2019/01/02 - 2019/12/31

Ano : 2019

Página : 22

Disposições Legais	Entidade Beneficiária	Finalidade	Classific. Económica	Transferências Efectuadas	Observações
DESPACHO DE 2019.10.16	UNIÃO FREG.MARGARIDE, VÁRZEA, LAGARES, VARZIELA,MOURE	RECENSEAMENTO ELEITORAL 2019 -	04050102	105,70	
DESPACHO DE 2019.10.16	UNIÃO DAS FREGUESIAS DE TORRADOS E SOUSA	TRANSFERÊNCIAS DE VERBAS PARA AS AUTARQUIAS LOCAIS	04050102	100,78	
DESPACHO DE 2019.10.16	UNIÃO DAS FREGUESIAS DE TORRADOS E SOUSA	ELEIÇÃO PARA O PARLAMENTO EUROPEU 2019 - TRANSFERÊNCIAS DE VERBAS PARA AS DESPESAS COM A ELEIÇÃO PARA O PARLAMENTO EUROPEU	04050102	39,19	
DESPACHO DE 2019.10.16	UNIÃO DAS FREGUESIAS DE VILA COVA DA LIXA E BORBA DE GODIM	RECENSEAMENTO ELEITORAL 2019 - TRANSFERÊNCIAS DE VERBAS PARA AS AUTARQUIAS LOCAIS	04050102	154,24	
DESPACHO DE 2019.10.16	UNIÃO DAS FREGUESIAS DE VILA COVA DA LIXA E BORBA DE GODIM	ELEIÇÃO PARA O PARLAMENTO EUROPEU 2019 - TRANSFERÊNCIAS DE VERBAS PARA AS DESPESAS COM A ELEIÇÃO PARA O PARLAMENTO EUROPEU	04050102	52,65	
DESPACHO DE 2019.10.16	UNIÃO DAS FREGUESIAS DE VILA VERDE E SANTÃO	RECENSEAMENTO ELEITORAL 2019 - TRANSFERÊNCIAS DE VERBAS PARA AS AUTARQUIAS LOCAIS	04050102	68,84	
DESPACHO DE 2019.10.16	UNIÃO DAS FREGUESIAS DE VILA VERDE E SANTÃO	ELEIÇÃO PARA O PARLAMENTO EUROPEU 2019 - TRANSFERÊNCIAS DE VERBAS PARA AS DESPESAS COM A ELEIÇÃO PARA O PARLAMENTO EUROPEU	04050102	31,23	
DESPACHO DE 2019.10.16	UNIÃO DE FREGUESIAS DE MACIEIRA DA LIXA E CARAMOS	RECENSEAMENTO ELEITORAL 2019 - TRANSFERÊNCIAS DE VERBAS PARA AS AUTARQUIAS LOCAIS	04050102	109,06	
DESPACHO DE 2019.10.16	UNIÃO DE FREGUESIAS DE MACIEIRA DA LIXA E CARAMOS	ELEIÇÃO PARA O PARLAMENTO EUROPEU 2019 - TRANSFERÊNCIAS DE VERBAS PARA AS DESPESAS COM A ELEIÇÃO PARA O PARLAMENTO EUROPEU	04050102	41,32	
DESPACHO DE 2019.10.16	UNIÃO DE FREGUESIAS PEDREIRA, RANDE E SERNANDE	RECENSEAMENTO ELEITORAL 2019 - TRANSFERÊNCIAS DE VERBAS PARA AS AUTARQUIAS LOCAIS	04050102	98,92	
DESPACHO DE 2019.10.16	UNIÃO DE FREGUESIAS PEDREIRA, RANDE E SERNANDE	ELEIÇÃO PARA O PARLAMENTO EUROPEU 2019 - TRANSFERÊNCIAS DE VERBAS PARA AS DESPESAS COM A ELEIÇÃO PARA O PARLAMENTO EUROPEU	04050102	38,77	
DESPACHO DE 2019.10.23	COMUNIDADE INTERMUNICIPAL DO TAMEGA E SOUSA	RECENSEAMENTO ELEITORAL 2019 - TRANSFERÊNCIAS DE VERBAS PARA AS AUTARQUIAS LOCAIS	04050104	10.457,60	
DESPACHO DE 2019.10.24	COMUNIDADE INTERMUNICIPAL DO TAMEGA E SOUSA	OPERAÇÃO "AUTORIDADE DE TRANSPORTES - FUNDO PARA O SERVIÇO PÚBLICO DE TRANSPORTES - 2017" (PAGAMENTO DA FATURA FEITO POR MENGOS EUR, 0,29, FICANDO A AGUARDAR A EMISSÃO DE NOTA DE CRÉDITO PARA REGULARIZAÇÃO DO VALOR EM CAUSA)	04050104	3.650,00	
DESPACHO DE 2019.11.15	MUNICIPIO DE FELGUEIRAS	QUOTA REFERENTE AO MÊS DE OUTUBRO/2019	04060201	3.872,29	
DESPACHO DE 2019.11.18	ASSOCIAÇÃO DE MUNICIPIOS DO VALE DO SOUSA	VENCIMENTOS REFERENTE AO MÊS DE NOVEMBRO/2019	04050104	3.500,00	
DESPACHO DE 2019.11.18	ASSOCIAÇÃO DE MUNICIPIOS DO VALE DO SOUSA	QUOTA - DESPESAS DE FUNCIONAMENTO GERAIS	04050104	1.500,00	
DESPACHO DE 2019.11.18	ASSOCIAÇÃO DE MUNICIPIOS DO VALE DO SOUSA	QUOTA - DESPESAS NO ÂMBITO DA ROTA DO ROMÂNICO DO VALE DO SOUSA	04050104	2.897,50	
DESPACHO DE 2019.11.18	ASSOCIAÇÃO DE MUNICIPIOS DO VALE DO SOUSA	QUOTA - DESPESAS NO ÂMBITO DO VALE DO SOUSA DIGITAL	04050104	6.365,24	
DESPACHO DE 2019.11.19	COMUNIDADE INTERMUNICIPAL DO TAMEGA E SOUSA	"PLANO INTEGRADO E INCLUIDOR DE CONVERTE AO INSUCESSO ESCOLAR DO TAMEGA E SOUSA (PIICIE) - 2º.PEDIDO DE PAGAMENTO	04050104	3.650,00	
DESPACHO DE 2019.11.19	COMUNIDADE INTERMUNICIPAL DO TAMEGA E SOUSA	QUOTA REFERENTE AO MÊS DE NOVEMBRO/2019	04050104		

TRANSFERÊNCIAS CORRENTES - DESPESA

CMF

Período : 2019/01/02 - 2019/12/31

Ano : 2019

Página : 23

Disposições Legais	Entidade Beneficiária	Finalidade	Classific. Económica	Transferências Efectuadas	Observações
DESPACHO DE 2019.11.28	COMUNIDADE INTERMUNICIPAL DO TÁMEGA E SOUSA	CANDIDATURA "NORTE-02-0652-FEDER-00005" - TÁMEGA E SOUSA EMPREENDEDOR 2.0 - 2º.PEDIDO DE TRANSFERÊNCIA	04050104	1.411,86	
DESPACHO DE 2019.11.28	COMUNIDADE INTERMUNICIPAL DO TÁMEGA E SOUSA	CANDIDATURA "NORTE-02-0653-FEDER-00006 - CAPACITAR O TÁMEGA E SOUSA PARA A ESPECIALIZAÇÃO INTELIGENTE" - 2º.PEDIDO DE TRANSFERÊNCIA	04050104	4.646,95	
DESPACHO DE 2019.11.28	COMUNIDADE INTERMUNICIPAL DO TÁMEGA E SOUSA	OPERAÇÃO 6-NORTE-06-5266-FSE-000082 - EQUIPAS PROMOTORAS DE SUCESSO - PLANO INTEGRADO E INOVADOR DE COMBATE AO INSUCESSO ESCOLAR DO TÁMEGA E SOUSA - ADIANTAMENTO 3 MESES	04050104	16.477,49	
DESPACHO DE 2019.12.11	COMUNIDADE INTERMUNICIPAL DO TÁMEGA E SOUSA	PAGAMENTO REFERENTE À OPERAÇÃO "PLANO INTEGRADO E INOVADOR DE COMBATE AO INSUCESSO ESCOLAR DO TÁMEGA E SOUSA (PIICIE) - 1º.PP	04050104	5.400,10	
DESPACHO DE 2019.12.16	COMUNIDADE INTERMUNICIPAL DO TÁMEGA E SOUSA	CANDIDATURA "2019/NORTE-09-0550-FEDER-000044 - GESTÃO DOCUMENTAL E SEGURANÇA DE INFORMAÇÃO NO TS" - 3º.PP	04050104	658,02	
DESPACHO DE 2019.12.16	COMUNIDADE INTERMUNICIPAL DO TÁMEGA E SOUSA	CANDIDATURA "EDT 2014/2020 - REPROGRAMAÇÃO	04050104	1.118,18	
DESPACHO DE 2019.12.16	COMUNIDADE INTERMUNICIPAL DO TÁMEGA E SOUSA	CANDIDATURA "NORTE-110173-FEDER-000093 - ASSISTÊNCIA TÉCNICA 2015" - 1º.PEDIDO PAGAMENTO	04050104	3.197,77	
DESPACHO DE 2019.12.16	COMUNIDADE INTERMUNICIPAL DO TÁMEGA E SOUSA	CANDIDATURA "REHABILITE SCEI/P3/E0294 - INTERREG SUDOESTE - PLATAFORMA TRANSACCIONAL DE APOIO AO FINANCIAMENTO DE REABILITAÇÃO ENERGÉTICA"	04050104	563,98	
DESPACHO DE 2019.12.17	MUNICIPIO DE FELGUEIRAS	VENCIMENTOS REFERENTE AO MÊS DE DEZEMBRO 2019	04080201	3.165,82	
DESPACHO DE 2019.12.18	ASSOCIAÇÃO DE MUNICIPIOS DO VALE DO SOUSA	QUOTA - DESPESAS NO ÂMBITO DA ROTA DO ROMÂNICO DO VALE DO SOUSA	04050104	1.500,00	
DESPACHO DE 2019.12.18	ASSOCIAÇÃO DE MUNICIPIOS DO VALE DO SOUSA	QUOTA - DESPESAS DE FUNCIONAMENTO GERAIS	04050104	3.500,00	
DESPACHO DE 2019.12.18	ASSOCIAÇÃO DE MUNICIPIOS DO VALE DO SOUSA	QUOTA - DESPESAS NO ÂMBITO DO VALE DO SOUSA DIGITAL	04050104	2.897,50	
Deliberação de 2010.09.24	ADRIANA FÁTIMA FERREIRA	REEMBOLSO DAS DESPESAS COM MEDICAÇÃO-CARTÃO DO MUNICÍPIO SÉNIGR	04080202	50,00	
Deliberação de 2010.09.24	ADRIANO MARTINS FERREIRA	REEMBOLSO DAS DESPESAS COM MEDICAÇÃO-CARTÃO DO MUNICÍPIO SÉNIGR	04080202	50,00	
Deliberação de 2010.09.24	AFONSO MOREIRA CARVALHO DIAS	REEMBOLSO DAS DESPESAS COM MEDICAÇÃO-CARTÃO DO MUNICÍPIO SÉNIGR	04080202	12,60	
Deliberação de 2010.09.24	ALEXANDRE ANTERO DE SOUSA	REEMBOLSO DAS DESPESAS COM MEDICAÇÃO-CARTÃO DO MUNICÍPIO SÉNIGR	04080202	75,00	
Deliberação de 2010.09.24	ANA CONCEIÇÃO RIBEIRO COSTA MACHADO	REEMBOLSO DAS DESPESAS COM MEDICAÇÃO-CARTÃO DO MUNICÍPIO SÉNIGR	04080202	75,00	
Deliberação de 2010.09.24	ANA JESUS FELIX DIAS	REEMBOLSO DAS DESPESAS COM MEDICAÇÃO-CARTÃO DO MUNICÍPIO SÉNIGR	04080202	31,17	
Deliberação de 2010.09.24	ANA SOUSA PINTO	REEMBOLSO DAS DESPESAS COM MEDICAÇÃO-CARTÃO DO MUNICÍPIO SÉNIGR	04080202	50,00	
Deliberação de 2010.09.24	ANTERIO FREITAS PEREIRA	REEMBOLSO DAS DESPESAS COM MEDICAÇÃO-CARTÃO DO MUNICÍPIO SÉNIGR	04080202	50,00	
Deliberação de 2010.09.24	ANTONIO ALVES	REEMBOLSO DAS DESPESAS COM MEDICAÇÃO-CARTÃO DO MUNICÍPIO SÉNIGR	04080202	50,00	
Deliberação de 2010.09.24	ANTONIO COELHO COSTA	REEMBOLSO DAS DESPESAS COM MEDICAÇÃO-CARTÃO DO MUNICÍPIO SÉNIGR	04080202	50,00	
Deliberação de 2010.09.24	ANTONIO JOAQUIM PEREIRA SILVA	REEMBOLSO DAS DESPESAS COM MEDICAÇÃO-CARTÃO DO MUNICÍPIO SÉNIGR	04080202	50,00	

TRANSFERENCIAS CORRENTES - DESPESA

CMF

Período : 2019/01/02 - 2019/12/31

Ano : 2019

Página : 24

Disposições Legais	Entidade Beneficiária	Finalidade	Classific. Econômica	Transferências Efectuadas	Observações
Deliberação de 2010.09.24	ANTONIO TEIXEIRA FERNANDES	REEMBOLSO DAS DESPESAS COM MEDICAÇÃO-CARTÃO DO MUNICÍPE SÊNIOR	04080202	8,32	
Deliberação de 2010.09.24	ANTÔNIO DA COSTA PINTO	REEMBOLSO DAS DESPESAS COM MEDICAÇÃO-CARTÃO DO MUNICÍPE SÊNIOR	04080202	75,00	
Deliberação de 2010.09.24	ARMENGA ROSA FREITAS B ARRET DIAS	REEMBOLSO DAS DESPESAS COM MEDICAÇÃO-CARTÃO DO MUNICÍPE SÊNIOR	04080202	29,16	
Deliberação de 2010.09.24	ARNALDO SAMPAIO SILVA	REEMBOLSO DAS DESPESAS COM MEDICAÇÃO-CARTÃO DO MUNICÍPE SÊNIOR	04080202	50,00	
Deliberação de 2010.09.24	BEATRIZ MENDES MOREIRA	REEMBOLSO DAS DESPESAS COM MEDICAÇÃO-CARTÃO DO MUNICÍPE SÊNIOR	04080202	50,00	
Deliberação de 2010.09.24	BERNARDINO SAMPAIO	REEMBOLSO DAS DESPESAS COM MEDICAÇÃO-CARTÃO DO MUNICÍPE SÊNIOR	04080202	50,00	
Deliberação de 2010.09.24	BERNARDINO TEIXEIRA PINTO	REEMBOLSO DAS DESPESAS COM MEDICAÇÃO-CARTÃO DO MUNICÍPE SÊNIOR	04080202	89,25	
Deliberação de 2010.09.24	CARMELINDA RIBEIRO SILVA ROCHA	REEMBOLSO DAS DESPESAS COM MEDICAÇÃO-CARTÃO DO MUNICÍPE SÊNIOR	04080202	26,59	
Deliberação de 2010.09.24	CAROLINA BOGA MARTINS	REEMBOLSO DAS DESPESAS COM MEDICAÇÃO-CARTÃO DO MUNICÍPE SÊNIOR	04080202	26,48	
Deliberação de 2010.09.24	DELIO JOSE PINTO LOPES CARVALHO	REEMBOLSO DAS DESPESAS COM MEDICAÇÃO-CARTÃO DO MUNICÍPE SÊNIOR	04080202	98,10	
Deliberação de 2010.09.24	DOMINGOS SOUSA SILVA	REEMBOLSO DAS DESPESAS COM MEDICAÇÃO-CARTÃO DO MUNICÍPE SÊNIOR	04080202	50,00	
Deliberação de 2010.09.24	ESMERALDA AUGUSTA DA SILVA TENREIRO	REEMBOLSO DAS DESPESAS COM MEDICAÇÃO-CARTÃO DO MUNICÍPE SÊNIOR	04080202	70,51	
Deliberação de 2010.09.24	EULÁLIA ARMANDA PEREIRA LOPES FERNANDES	REEMBOLSO DAS DESPESAS COM MEDICAÇÃO-CARTÃO DO MUNICÍPE SÊNIOR	04080202	49,72	
Deliberação de 2010.09.24	FERNANDA FERREIRA SILVA	REEMBOLSO DAS DESPESAS COM MEDICAÇÃO-CARTÃO DO MUNICÍPE SÊNIOR	04080202	50,00	
Deliberação de 2010.09.24	FERNANDO CARDOSO	REEMBOLSO DAS DESPESAS COM MEDICAÇÃO-CARTÃO DO MUNICÍPE SÊNIOR	04080202	21,59	
Deliberação de 2010.09.24	FRANCISCO MANUEL DE CARVALHO	REEMBOLSO DAS DESPESAS COM MEDICAÇÃO-CARTÃO DO MUNICÍPE SÊNIOR	04080202	50,00	
Deliberação de 2010.09.24	GABRIEL VELOSO	REEMBOLSO DAS DESPESAS COM MEDICAÇÃO-CARTÃO DO MUNICÍPE SÊNIOR	04080202	14,11	
Deliberação de 2010.09.24	ISAURA COSTA RODRIGUES	REEMBOLSO DAS DESPESAS COM MEDICAÇÃO-CARTÃO DO MUNICÍPE SÊNIOR	04080202	50,00	
Deliberação de 2010.09.24	JOAO JESUS PINTO	REEMBOLSO DAS DESPESAS COM MEDICAÇÃO-CARTÃO DO MUNICÍPE SÊNIOR	04080202	50,00	
Deliberação de 2010.09.24	JOAO MENDES MAGALHAES	REEMBOLSO DAS DESPESAS COM MEDICAÇÃO-CARTÃO DO MUNICÍPE SÊNIOR	04080202	35,56	
Deliberação de 2010.09.24	JOAQUIM LUIS TEIXEIRA	REEMBOLSO DAS DESPESAS COM MEDICAÇÃO-CARTÃO DO MUNICÍPE SÊNIOR	04080202	46,17	
Deliberação de 2010.09.24	JOAQUIM RIBEIRO	REEMBOLSO DAS DESPESAS COM MEDICAÇÃO-CARTÃO DO MUNICÍPE SÊNIOR	04080202	40,72	
Deliberação de 2010.09.24	JOAQUINA ALVES LOPES	REEMBOLSO DAS DESPESAS COM MEDICAÇÃO-CARTÃO DO MUNICÍPE SÊNIOR	04080202	29,53	
Deliberação de 2010.09.24	JOAQUINA CONCEIÇÃO LEITE SOUSA	REEMBOLSO DAS DESPESAS COM MEDICAÇÃO-CARTÃO DO MUNICÍPE SÊNIOR	04080202	50,00	
Deliberação de 2010.09.24	JOAQUINA LEITE TEIXEIRA	REEMBOLSO DAS DESPESAS COM MEDICAÇÃO-CARTÃO DO MUNICÍPE SÊNIOR	04080202	29,90	
Deliberação de 2010.09.24	JOSE CORREIA FARIAS	REEMBOLSO DAS DESPESAS COM MEDICAÇÃO-CARTÃO DO MUNICÍPE SÊNIOR	04080202	50,00	
Deliberação de 2010.09.24	JOSE DE SOUSA BRACHADO FERREIRA	REEMBOLSO DAS DESPESAS COM MEDICAÇÃO-CARTÃO DO MUNICÍPE SÊNIOR	04080202	50,00	
Deliberação de 2010.09.24	JOSE EUGENIO PINTO PEREIRA	REEMBOLSO DAS DESPESAS COM MEDICAÇÃO-CARTÃO DO MUNICÍPE SÊNIOR	04080202	50,00	
Deliberação de 2010.09.24	JOSE FREITAS COSTA	REEMBOLSO DAS DESPESAS COM MEDICAÇÃO-CARTÃO DO MUNICÍPE SÊNIOR	04080202	75,00	
Deliberação de 2010.09.24	JOSE MARIA ALVES RIBEIRO	REEMBOLSO DAS DESPESAS COM MEDICAÇÃO-CARTÃO DO MUNICÍPE SÊNIOR	04080202	47,73	
Deliberação de 2010.09.24	JOSE PINHEIRO COSTA	REEMBOLSO DAS DESPESAS COM MEDICAÇÃO-CARTÃO DO MUNICÍPE SÊNIOR	04080202	50,00	

Disposições Legais	Entidade Beneficiária	Finalidade	Classific. Econômica	Transferências Efectuadas	Observações
Deliberação de 2010.09.24	JOSE RICARDO SILVA VIEIRA	REEMBOLSO DAS DESPESAS COM MEDICAÇÃO-CARTÃO DO MUNICÍPE SÊNIOR	04060202	1,84	
Deliberação de 2010.09.24	JOSE TEIXEIRA	REEMBOLSO DAS DESPESAS COM MEDICAÇÃO-CARTÃO DO MUNICÍPE SÊNIOR	04060202	50,00	
Deliberação de 2010.09.24	JULIO COSTA SILVA	REEMBOLSO DAS DESPESAS COM MEDICAÇÃO-CARTÃO DO MUNICÍPE SÊNIOR	04060202	50,00	
Deliberação de 2010.09.24	LAURA TEIXEIRA ALVES	REEMBOLSO DAS DESPESAS COM MEDICAÇÃO-CARTÃO DO MUNICÍPE SÊNIOR	04060202	50,00	
Deliberação de 2010.09.24	LAURINDA DE JESUS VAG	REEMBOLSO DAS DESPESAS COM MEDICAÇÃO-CARTÃO DO MUNICÍPE SÊNIOR	04060202	92,17	
Deliberação de 2010.09.24	MANUEL ALVES CARVALHO	REEMBOLSO DAS DESPESAS COM MEDICAÇÃO-CARTÃO DO MUNICÍPE SÊNIOR	04060202	34,37	
Deliberação de 2010.09.24	MANUEL ALVES RIBEIRO	REEMBOLSO DAS DESPESAS COM MEDICAÇÃO-CARTÃO DO MUNICÍPE SÊNIOR	04060202	8,60	
Deliberação de 2010.09.24	MARGARIDA PEREIRA	REEMBOLSO DAS DESPESAS COM MEDICAÇÃO-CARTÃO DO MUNICÍPE SÊNIOR	04060202	75,00	
Deliberação de 2010.09.24	MARGARITA TEIXEIRA	REEMBOLSO DAS DESPESAS COM MEDICAÇÃO-CARTÃO DO MUNICÍPE SÊNIOR	04060202	50,00	
Deliberação de 2010.09.24	MARIA ADELAIDE MEIRELES FERREIRA	REEMBOLSO DAS DESPESAS COM MEDICAÇÃO-CARTÃO DO MUNICÍPE SÊNIOR	04060202	50,00	
Deliberação de 2010.09.24	MARIA ADELINA TEIXEIRA	REEMBOLSO DAS DESPESAS COM MEDICAÇÃO-CARTÃO DO MUNICÍPE SÊNIOR	04060202	17,98	
Deliberação de 2010.09.24	MARIA AMELIA COSTA BRANCO	REEMBOLSO DAS DESPESAS COM MEDICAÇÃO-CARTÃO DO MUNICÍPE SÊNIOR	04060202	20,11	
Deliberação de 2010.09.24	MARIA AMELIA FERREIRA RIBEIRO	REEMBOLSO DAS DESPESAS COM MEDICAÇÃO-CARTÃO DO MUNICÍPE SÊNIOR	04060202	50,00	
Deliberação de 2010.09.24	MARIA AMELIA MARTINS DE SOUSA	REEMBOLSO DAS DESPESAS COM MEDICAÇÃO-CARTÃO DO MUNICÍPE SÊNIOR	04060202	50,00	
Deliberação de 2010.09.24	MARIA ARMINDA COSTA LEITE	REEMBOLSO DAS DESPESAS COM MEDICAÇÃO-CARTÃO DO MUNICÍPE SÊNIOR	04060202	33,05	
Deliberação de 2010.09.24	MARIA CAROLINA MARINHO RIBEIRO	REEMBOLSO DAS DESPESAS COM MEDICAÇÃO-CARTÃO DO MUNICÍPE SÊNIOR	04060202	50,00	
Deliberação de 2010.09.24	MARIA CONCEICAO RIBEIRO PEREIRA	REEMBOLSO DAS DESPESAS COM MEDICAÇÃO-CARTÃO DO MUNICÍPE SÊNIOR	04060202	50,00	
Deliberação de 2010.09.24	MARIA DA CONCEICAO RODRIGUES	REEMBOLSO DAS DESPESAS COM MEDICAÇÃO-CARTÃO DO MUNICÍPE SÊNIOR	04060202	50,00	
Deliberação de 2010.09.24	MARIA DA GLORIA FREITAS DE SOUSA PEREIRA	REEMBOLSO DAS DESPESAS COM MEDICAÇÃO-CARTÃO DO MUNICÍPE SÊNIOR	04060202	70,52	
Deliberação de 2010.09.24	MARIA DA GLORIA GONCALVES TEIXEIRA	REEMBOLSO DAS DESPESAS COM MEDICAÇÃO-CARTÃO DO MUNICÍPE SÊNIOR	04060202	97,21	
Deliberação de 2010.09.24	MARIA DA GLÓRIA DE SOUSA	REEMBOLSO DAS DESPESAS COM MEDICAÇÃO-CARTÃO DO MUNICÍPE SÊNIOR	04060202	50,00	
Deliberação de 2010.09.24	MARIA DAS DORES SILVA OLIVEIRA PEREIRA	REEMBOLSO DAS DESPESAS COM MEDICAÇÃO-CARTÃO DO MUNICÍPE SÊNIOR	04060202	38,42	
Deliberação de 2010.09.24	MARIA DE FATIMA SOUSA TEIXEIRA	REEMBOLSO DAS DESPESAS COM MEDICAÇÃO-CARTÃO DO MUNICÍPE SÊNIOR	04060202	75,00	
Deliberação de 2010.09.24	MARIA DO CARMO MONTEIRO	REEMBOLSO DAS DESPESAS COM MEDICAÇÃO-CARTÃO DO MUNICÍPE SÊNIOR	04060202	32,71	
Deliberação de 2010.09.24	MARIA EMILIA FERREIRA	REEMBOLSO DAS DESPESAS COM MEDICAÇÃO-CARTÃO DO MUNICÍPE SÊNIOR	04060202	78,69	
Deliberação de 2010.09.24	MARIA EMILIA FREITAS	REEMBOLSO DAS DESPESAS COM MEDICAÇÃO-CARTÃO DO MUNICÍPE SÊNIOR	04060202	100,00	
Deliberação de 2010.09.24	MARIA EMILIA TEIXEIRA SOUSA	REEMBOLSO DAS DESPESAS COM MEDICAÇÃO-CARTÃO DO MUNICÍPE SÊNIOR	04060202	50,00	
Deliberação de 2010.09.24	MARIA GLORIA TEIXEIRA SILVA	REEMBOLSO DAS DESPESAS COM MEDICAÇÃO-CARTÃO DO MUNICÍPE SÊNIOR	04060202	73,03	
Deliberação de 2010.09.24	MARIA HELENA OLIVEIRA PIRES	REEMBOLSO DAS DESPESAS COM MEDICAÇÃO-CARTÃO DO MUNICÍPE SÊNIOR	04060202	39,35	
Deliberação de 2010.09.24	MARIA IDALINA MENDES FERREIRA	REEMBOLSO DAS DESPESAS COM MEDICAÇÃO-CARTÃO DO MUNICÍPE SÊNIOR	04060202	50,00	
Deliberação de 2010.09.24	MARIA IRENE FARIAS FERREIRA	REEMBOLSO DAS DESPESAS COM MEDICAÇÃO-CARTÃO DO MUNICÍPE SÊNIOR	04060202	50,00	



Disposições Legais	Entidade Beneficiária	Finalidade	Classific. Econômica	Transferências Efectuadas	Observações
Deliberação de 2010.09.24	MARIA JOAQUINA COSTA PASSOS	REEMBOLSO DAS DESPESAS COM MEDICAÇÃO-CARTÃO DO MUNICÍPE SÊNIO	04060202	50,00	
Deliberação de 2010.09.24	MARIA JULIA SILVA SOARES	REEMBOLSO DAS DESPESAS COM MEDICAÇÃO-CARTÃO DO MUNICÍPE SÊNIO	04060202	50,00	
Deliberação de 2010.09.24	MARIA LEMOS DURAES	REEMBOLSO DAS DESPESAS COM MEDICAÇÃO-CARTÃO DO MUNICÍPE SÊNIO	04060202	50,00	
Deliberação de 2010.09.24	MARIA LUISA LEITE SAMPAIO	REEMBOLSO DAS DESPESAS COM MEDICAÇÃO-CARTÃO DO MUNICÍPE SÊNIO	04060202	9,14	
Deliberação de 2010.09.24	MARIA LURDES COSTA CASTRO	REEMBOLSO DAS DESPESAS COM MEDICAÇÃO-CARTÃO DO MUNICÍPE SÊNIO	04060202	34,64	
Deliberação de 2010.09.24	MARIA LURDES TELES PEIXOTO	REEMBOLSO DAS DESPESAS COM MEDICAÇÃO-CARTÃO DO MUNICÍPE SÊNIO	04060202	9,69	
Deliberação de 2010.09.24	MARIA MADALENA ALVES TEIXEIRA	REEMBOLSO DAS DESPESAS COM MEDICAÇÃO-CARTÃO DO MUNICÍPE SÊNIO	04060202	100,00	
Deliberação de 2010.09.24	MARIA MARTINO	REEMBOLSO DAS DESPESAS COM MEDICAÇÃO-CARTÃO DO MUNICÍPE SÊNIO	04060202	50,00	
Deliberação de 2010.09.24	MARIA MIQUELINA MARTINS CORREIA	REEMBOLSO DAS DESPESAS COM MEDICAÇÃO-CARTÃO DO MUNICÍPE SÊNIO	04060202	50,00	
Deliberação de 2010.09.24	MARIA ROSA ALVES CORREIA	REEMBOLSO DAS DESPESAS COM MEDICAÇÃO-CARTÃO DO MUNICÍPE SÊNIO	04060202	50,00	
Deliberação de 2010.09.24	MARIA ROSA TEIXEIRA FERREIRA	REEMBOLSO DAS DESPESAS COM MEDICAÇÃO-CARTÃO DO MUNICÍPE SÊNIO	04060202	75,00	
Deliberação de 2010.09.24	MARIA TERESA OLIVEIRA CUNHA	REEMBOLSO DAS DESPESAS COM MEDICAÇÃO-CARTÃO DO MUNICÍPE SÊNIO	04060202	50,00	
Deliberação de 2010.09.24	MARIA TERESA TEIXEIRA GUIMARAES	REEMBOLSO DAS DESPESAS COM MEDICAÇÃO-CARTÃO DO MUNICÍPE SÊNIO	04060202	17,87	
Deliberação de 2010.09.24	VENCESLAU JOSE SOUSA VELOSO	REEMBOLSO DAS DESPESAS COM MEDICAÇÃO-CARTÃO DO MUNICÍPE SÊNIO	04060202	50,00	
Deliberação de 2010.09.24	VIRGILIO ANTONIO OLIVEIRA FREITAS	REEMBOLSO DAS DESPESAS COM MEDICAÇÃO-CARTÃO DO MUNICÍPE SÊNIO	04060202	44,28	
Deliberação de 2013.04.17	AGOSTINHO JOSE PEREIRA TEIXEIRA	REEMBOLSO DE APOIOS SOCIAIS	04060202	306,91	
Deliberação de 2013.04.17	ALZIRA CONCEICAO CARVALHO TEIXEIRA	REEMBOLSO DE APOIOS SOCIAIS	04060202	200,00	
Deliberação de 2013.04.17	ALZIRA SILVA RIBEIRO	REEMBOLSO DE APOIOS SOCIAIS	04060202	210,32	
Deliberação de 2013.04.17	ANA CANDIDA DIAS SAMPAIO	REEMBOLSO DE APOIOS SOCIAIS	04060202	207,00	
Deliberação de 2013.04.17	ANA FATIMA SILVA TEIXEIRA	REEMBOLSO DE APOIOS SOCIAIS	04060202	210,00	
Deliberação de 2013.04.17	ANA MARIA MARTINHO SOUSA VIANA	REEMBOLSO DE APOIOS SOCIAIS	04060202	210,32	
Deliberação de 2013.04.17	ANA MARIA MARTINS OLIVEIRA	REEMBOLSO DE APOIOS SOCIAIS	04060202	400,00	
Deliberação de 2013.04.17	ANA MARIA TEIXEIRA DE SOUSA	REEMBOLSO DE APOIOS SOCIAIS	04060202	200,00	
Deliberação de 2013.04.17	ANABELA LOPES TEIXEIRA	REEMBOLSO DE APOIOS SOCIAIS	04060202	207,00	
Deliberação de 2013.04.17	ANABELA MOREIRA SILVA	REEMBOLSO DE APOIOS SOCIAIS	04060202	155,26	
Deliberação de 2013.04.17	ANDREIA FILIPA BESSA LEITE	REEMBOLSO DE APOIOS SOCIAIS	04060202	250,00	
Deliberação de 2013.04.17	ANTONIO FERREIRA NUNES	REEMBOLSO DE APOIOS SOCIAIS	04060202	240,00	
Deliberação de 2013.04.17	ARMANDO RODRIGUES FERREIRA	REEMBOLSO DE APOIOS SOCIAIS	04060202	210,00	
Deliberação de 2013.04.17	ARTUR DA COSTA BARBOSA	REEMBOLSO DE APOIOS SOCIAIS	04060202	155,00	
Deliberação de 2013.04.17	BERNARDINO TEIXEIRA PINTO	REEMBOLSO DE APOIOS SOCIAIS	04060202	200,00	
Deliberação de 2013.04.17	BRUNA ISABEL SOUSA PINHEIRO	REEMBOLSO DE APOIOS SOCIAIS	04060202	200,00	
Deliberação de 2013.04.17	CARLA MARIA PEREIRA RIBEIRO	REEMBOLSO DE APOIOS SOCIAIS	04060202	420,64	
Deliberação de 2013.04.17	CARLOS LEONEL FERREIRA MESQUITA	REEMBOLSO DE APOIOS SOCIAIS	04060202	315,44	
Deliberação de 2013.04.17	CARLOS MANUEL FERREIRA SILVA	REEMBOLSO DE APOIOS SOCIAIS	04060202	126,00	
Deliberação de 2013.04.17	CARLOS MANUEL FREIRE SILVA	REEMBOLSO DE APOIOS SOCIAIS	04060202	414,00	
Deliberação de 2013.04.17	CARMENZINDA RIBEIRO SILVA ROCHA	REEMBOLSO DE APOIOS SOCIAIS	04060202	90,00	
Deliberação de 2013.04.17	CARMINDA MAGALHAES LOPES NEDEIROS	REEMBOLSO DE APOIOS SOCIAIS	04060202	155,00	
Deliberação de 2013.04.17	CASIMIRO HORÁCIO FERREIRA DE SOUSA	REEMBOLSO DE APOIOS SOCIAIS	04060202	200,00	
Deliberação de 2013.04.17	CRISTIANA ANDREIA MENDES NETO	REEMBOLSO DE APOIOS SOCIAIS	04060202	525,80	
Deliberação de 2013.04.17	FATIMA FLORINDA ALVES FERREIRA DE CARVALHO	REEMBOLSO DE APOIOS SOCIAIS	04060202	525,80	
Deliberação de 2013.04.17	FERNANDO FERREIRA DE SAMPAIO	REEMBOLSO DE APOIOS SOCIAIS	04060202	210,32	
Deliberação de 2013.04.17	JOAO MANUEL MELO MARTINS	REEMBOLSO DE APOIOS SOCIAIS	04060202	500,00	
Deliberação de 2013.04.17	JOAO PEREIRA FERREIRA	REEMBOLSO DE APOIOS SOCIAIS	04060202	207,00	
Deliberação de 2013.04.17	JOAQUIM AUGUSTO PINHEIRO TEIXEIRA	REEMBOLSO DE APOIOS SOCIAIS	04060202	315,48	
Deliberação de 2013.04.17	JOAQUIM MANUEL DA SILVA MOREIRA	REEMBOLSO DE APOIOS SOCIAIS	04060202	517,50	
Deliberação de 2013.04.17	JOAQUIM PINHO TEIXEIRA	REEMBOLSO DE APOIOS SOCIAIS	04060202	315,48	
Deliberação de 2013.04.17	JOAQUIM SILVA GONCALVES	REEMBOLSO DE APOIOS SOCIAIS	04060202	315,48	
Deliberação de 2013.04.17	JOREE MANUEL MESQUITA NETOS LEITAO	REEMBOLSO DE APOIOS SOCIAIS	04060202	210,00	

Disposições Legais	Entidade Beneficiária	Finalidade	Classific. Econômica	Transferências Efectuadas	Observações
Deliberação de 2013.04.17	JUDITE MARIA FERREIRA DE OLIVEIRA	REEMBOLSO DE APOIOS SOCIAIS	04060202	207,00	
Deliberação de 2013.04.17	LAURA CERQUEIRA COSTA PEIXOTO	REEMBOLSO DE APOIOS SOCIAIS	04060202	200,00	
Deliberação de 2013.04.17	LAURA CONCEICAO CARVALHO	REEMBOLSO DE APOIOS SOCIAIS	04060202	504,77	
Deliberação de 2013.04.17	LAURA DE FATIMA FERNANDES DE AzeVEDO	REEMBOLSO DE APOIOS SOCIAIS	04060202	157,74	
Deliberação de 2013.04.17	LAURINDA SILVA MARQUES	REEMBOLSO DE APOIOS SOCIAIS	04060202	157,74	
Deliberação de 2013.04.17	LUCIA DA CONCEICAO PEREIRA MOREIRA	REEMBOLSO DE APOIOS SOCIAIS	04060202	400,00	
Deliberação de 2013.04.17	LUCIA PINTO ALVES	REEMBOLSO DE APOIOS SOCIAIS	04060202	420,00	
Deliberação de 2013.04.17	MAGDA ISABEL CORREIA MARGARIDO	REEMBOLSO DE APOIOS SOCIAIS	04060202	420,60	
Deliberação de 2013.04.17	MANUEL ANTONIO SOARES RODRIGUES	REEMBOLSO DE APOIOS SOCIAIS	04060202	100,00	
Deliberação de 2013.04.17	MARIA ADILIA SOUSA TEIXEIRA	REEMBOLSO DE APOIOS SOCIAIS	04060202	189,27	
Deliberação de 2013.04.17	MARIA ALICE OLIVEIRA LOURENCO	REEMBOLSO DE APOIOS SOCIAIS	04060202	390,00	
Deliberação de 2013.04.17	MARIA ALICE PEREIRA DA COSTA	REEMBOLSO DE APOIOS SOCIAIS	04060202	210,00	
Deliberação de 2013.04.17	MARIA CANDIDA PINTO CARVALHO TEIXEIRA	REEMBOLSO DE APOIOS SOCIAIS	04060202	210,32	
Deliberação de 2013.04.17	MARIA CAROLINA MAGALHAES MENDES	REEMBOLSO DE APOIOS SOCIAIS	04060202	700,00	
Deliberação de 2013.04.17	MARIA CONCEICAO CARVALHO PINTO MARTINS	REEMBOLSO DE APOIOS SOCIAIS	04060202	300,00	
Deliberação de 2013.04.17	MARIA CONCEICAO SILVA COSTA	REEMBOLSO DE APOIOS SOCIAIS	04060202	99,90	
Deliberação de 2013.04.17	MARIA CONCEICAO RODRIGUES FREITAS	REEMBOLSO DE APOIOS SOCIAIS	04060202	200,00	
Deliberação de 2013.04.17	MARIA CRISTINA DA COSTA TEIXEIRA	REEMBOLSO DE APOIOS SOCIAIS	04060202	390,00	
Deliberação de 2013.04.17	MARIA DE FATIMA DIAS LOPES	REEMBOLSO DE APOIOS SOCIAIS	04060202	105,16	
Deliberação de 2013.04.17	MARIA DE FÁTIMA MENDES DA COSTA	REEMBOLSO DE APOIOS SOCIAIS	04060202	50,00	
Deliberação de 2013.04.17	MARIA ELISA SOUSA PEREIRA	REEMBOLSO DE APOIOS SOCIAIS	04060202	310,50	
Deliberação de 2013.04.17	MARIA EMILIA FERREIRA SILVA	REEMBOLSO DE APOIOS SOCIAIS	04060202	103,50	
Deliberação de 2013.04.17	MARIA EMILIA MOTA LEITE	REEMBOLSO DE APOIOS SOCIAIS	04060202	210,00	
Deliberação de 2013.04.17	MARIA EMILIA SOUSA	REEMBOLSO DE APOIOS SOCIAIS	04060202	52,50	
Deliberação de 2013.04.17	MARIA FATIMA TEIXEIRA SOUSA	REEMBOLSO DE APOIOS SOCIAIS	04060202	140,21	
Deliberação de 2013.04.17	MARIA FERNANDA FERREIRA OLIVEIRA	REEMBOLSO DE APOIOS SOCIAIS	04060202	210,32	
Deliberação de 2013.04.17	MARIA GLORIA CARDOSO PASCONCELOS	REEMBOLSO DE APOIOS SOCIAIS	04060202	480,00	
Deliberação de 2013.04.17	MARIA GUILHERMINA MACHADO CASTRO	REEMBOLSO DE APOIOS SOCIAIS	04060202	210,00	
Deliberação de 2013.04.17	MARIA HELENA DE FREITAS VALENTE	REEMBOLSO DE APOIOS SOCIAIS	04060202	200,00	
Deliberação de 2013.04.17	MARIA HELENA LOPES DE CARVALHO	REEMBOLSO DE APOIOS SOCIAIS	04060202	310,00	
Deliberação de 2013.04.17	MARIA HELENA SAMPAIO PEREIRA	REEMBOLSO DE APOIOS SOCIAIS	04060202	210,32	
Deliberação de 2013.04.17	MARIA IDALINA SILVA RIBEIRO	REEMBOLSO DE APOIOS SOCIAIS	04060202	210,32	
Deliberação de 2013.04.17	MARIA ISABEL MARTINS CASTRO MAGALHÃES	REEMBOLSO DE APOIOS SOCIAIS	04060202	103,50	
Deliberação de 2013.04.17	MARIA ISABEL VELOSO SILVA FERREIRA	REEMBOLSO DE APOIOS SOCIAIS	04060202	210,00	
Deliberação de 2013.04.17	MARIA JOAQUINA MACHADO DA COSTA	REEMBOLSO DE APOIOS SOCIAIS	04060202	103,50	
Deliberação de 2013.04.17	MARIA JOSE DE JESUS SANTOS	REEMBOLSO DE APOIOS SOCIAIS	04060202	210,00	
Deliberação de 2013.04.17	MARIA JOSE OLIVEIRA PASSOS	REEMBOLSO DE APOIOS SOCIAIS	04060202	210,00	
Deliberação de 2013.04.17	MARIA JOSE RIBEIRO DE MAGALHÃES	REEMBOLSO DE APOIOS SOCIAIS	04060202	77,00	
Deliberação de 2013.04.17	MARIA LUCINDA MONTEIRO GONCALVES	REEMBOLSO DE APOIOS SOCIAIS	04060202	450,00	
Deliberação de 2013.04.17	MARIA LURDES FERREIRA LEIS	REEMBOLSO DE APOIOS SOCIAIS	04060202	210,32	
Deliberação de 2013.04.17	MARIA LURDES TEIXEIRA RIBEIRO	REEMBOLSO DE APOIOS SOCIAIS	04060202	390,00	
Deliberação de 2013.04.17	MARIA MANUELA SAMPAIO FONSECA	REEMBOLSO DE APOIOS SOCIAIS	04060202	375,84	
Deliberação de 2013.04.17	MARIA ROSALINA FERREIRA LEITE	REEMBOLSO DE APOIOS SOCIAIS	04060202	315,48	
Deliberação de 2013.04.17	MARINA ALEXANDRA TEIXEIRA ALVES	REEMBOLSO DE APOIOS SOCIAIS	04060202	300,00	
Deliberação de 2013.04.17	MARIO ADAO MENDES MAGALHAES	REEMBOLSO DE APOIOS SOCIAIS	04060202	23,00	
Deliberação de 2013.04.17	MARISA SUSANA SOUSA MARTINS	REEMBOLSO DE APOIOS SOCIAIS	04060202	98,10	
Deliberação de 2013.04.17	PATRICIA MARLENE RIBEIRO PEREIRA REBELO	REEMBOLSO DE APOIOS SOCIAIS	04060202	400,00	
Deliberação de 2013.04.17	PAULA CRISTINA TEIXEIRA BESSA SILVEIRA	REEMBOLSO DE APOIOS SOCIAIS	04060202	196,00	
Deliberação de 2013.04.17	PAULA MARISA COSTA ROCHA	REEMBOLSO DE APOIOS SOCIAIS	04060202	480,00	
Deliberação de 2013.04.17	ROGERIO PAULO MOURA FELIX	REEMBOLSO DE APOIOS SOCIAIS	04060202	198,00	
Deliberação de 2013.04.17	ROSA ANJOS LOPES PEREIRA	REEMBOLSO DE APOIOS SOCIAIS	04060202	105,00	
Deliberação de 2013.04.17	ROSA CARVALHO SOUSA REBELO	REEMBOLSO DE APOIOS SOCIAIS	04060202	200,00	
Deliberação de 2013.04.17	ROSA MANUELA NUNES TEIXEIRA	REEMBOLSO DE APOIOS SOCIAIS	04060202	188,80	
Deliberação de 2013.04.17	ROSA MARIA DA CUNHA RIBEIRO	REEMBOLSO DE APOIOS SOCIAIS	04060202	165,60	
Deliberação de 2013.04.17	ROSA MARIA TEIXEIRA CERQUEIRA CAMPOS	REEMBOLSO DE APOIOS SOCIAIS	04060202	200,00	
Deliberação de 2013.04.17	ROSALINA LUISA COSTA FERRAS SOUSA	REEMBOLSO DE APOIOS SOCIAIS	04060202	210,00	
Deliberação de 2013.04.17	SARA SILVA RIBEIRO	REEMBOLSO DE APOIOS SOCIAIS	04060202	420,00	
Deliberação de 2013.04.17	STHONEY MARIA PINTO DA SILVA	REEMBOLSO DE APOIOS SOCIAIS	04060202	310,50	
Deliberação de 2013.04.17	URENIA MARLENE QUINTELA DA SILVA	REEMBOLSO DE APOIOS SOCIAIS	04060202	63,00	
Deliberação de 2016.09.16	MERQUE DE ESCOLAS DE MANUEL FARIÁ DE SOUSA	PRODUTOS DE HIGIENE E LIMPEZA E COMPARTICIPAÇÃO RESPEITANTE A VISITAS DE ESTUDO DE CRIANÇAS E ALUNOS DO PRÉ-ESCOLAR E DO 1º CICLO	040701	8.873,00	

TRANSFERÊNCIAS CORRENTES - DESPESA  
CMF

Período : 2019/01/02 - 2019/12/31

Ano : 2019  
Página : 28

Disposições Legais	Entidade Beneficiária	Finalidade	Classific. Económica	Transferências Efectuadas	Observações
Deliberação de 2016.09.16	AGRUPAMENTO DE ESCOLAS DA LIXA, FELGUEIRAS	PRODUTOS DE HIGIENE E LIMPEZA E COMPARTICIPAÇÃO RESPEITANTE A VISITAS DE ESTUDO DE CRIANÇAS E ALUNOS DO PRÉ-ESCOLAR E DO 1º.CICLO	040301	7.166,00	
Deliberação de 2016.09.16	AGRUPAMENTO DE ESCOLAS DE IDADES	PRODUTOS DE HIGIENE E LIMPEZA E COMPARTICIPAÇÃO RESPEITANTE A VISITAS DE ESTUDO DE CRIANÇAS E ALUNOS DO PRÉ-ESCOLAR E DO 1º.CICLO	040301	3.389,50	
Deliberação de 2016.09.16	AGRUPAMENTO DE ESCOLAS DR. MACHADO DE MATOS, FELGUEIRAS	PRODUTOS DE HIGIENE E LIMPEZA E COMPARTICIPAÇÃO RESPEITANTE A VISITAS DE ESTUDO DE CRIANÇAS E ALUNOS DO PRÉ-ESCOLAR E DO 1º.CICLO	040301	6.107,00	
Deliberação de 2016.09.16	AGRUPAMENTO ESCOLAS ARAÚZ-FELGUEIRAS	PRODUTOS DE HIGIENE E LIMPEZA E COMPARTICIPAÇÃO RESPEITANTE A VISITAS DE ESTUDO DE CRIANÇAS E ALUNOS DO PRÉ-ESCOLAR E DO 1º.CICLO	040301	3.850,00	
Total ...				3.886.578,40	

TRANSFERÊNCIAS CORRENTES - DESPESA 2019 - VALORES DESCRIMINADOS CUJA ENTIDADE BENEFICIÁRIA É IMPRESSA NO MAPA COMO "MUNICÍPIO DE FELGUEIRAS"

NOME	TOTAL GERAL
MARIA PAULA TEIXEIRA DA COSTA	1 163,52 €
JOÃO PAULO DA COSTA LEITE	1 930,05 €
ROBERTO CARLOS SILVA FERNANDES	104,94 €
DANIEL PINHEIRO MOREIRA	4 920,28 €
REGINA PAULA TEIXEIRA LEITE	2,90 €
PAULA CRISTINA ALMEIDA DA COSTA	854,65 €
JOSÉ ANTÓNIO TEIXEIRA BESSA	49,58 €
PAULA CRISTINA FERREIRA SAMPAIO	104,94 €
MANUEL MONTEIRO	5 403,09 €
SÉRGIO DUARTE MOURA DE SOUSA	209,80 €
MARIA DO CARMO DA SILVA XAVIER	399,75 €
PAULO MANUEL TEIXEIRA BARROS	849,88 €
JOAQUIM AGOSTINHO TEIXEIRA MENDES	806,95 €
ELSA MARIA PORELO VALEGAS GROSSO	501,60 €
JONAS MIGUEL COSTA SAMPAIO	873,73 €
ANTÓNIO JOSÉ PINTO	868,96 €
CESAR DANIEL MENDES SILVA PINTO FERREIRA	54,35 €
ALBINO PAULO MENDES RIBEIRO	787,87 €
MANUEL PEREIRA SILVA	824,38 €
AGOSTINHO FARIA BENTO	950,05 €
JOAQUIM ADRIANO PINHEIRO DE MOURA	1 096,74 €
PAULO CÉSAR NUNES FERREIRA	1 053,81 €
DANIELA AMÉLIA FONSECA OLIVEIRA	773,56 €
LUIS FILIPE PEREIRA ANTUNES	3 490,92 €
JOSÉ MIGUEL TEIXEIRA LOPES	824,38 €
MARIA FÁTIMA SILVEIRA MAGALHAES SAMPAIO	1 106,28 €
JOEL JOAQUIM MAGALHÃES PEREIRA	824,38 €
LÚCIA MARIA PINTO FREITAS FARIA	724,21 €
MARIA LUÍSA LOPES COSTA	399,75 €
LÚCIA SANDRINA JESUS TEIXEIRA	399,75 €
RUI MIGUEL PINTO MARINHO	4 968,84 €
MANUEL ANTÓNIO SOARES RODRIGUES	811,72 €
MANUEL LOPES MENDES	4 920,28 €
FERNANDO JORGE PINTO PEIXOTO	4 929,82 €
MARIA CONCEIÇÃO LEITE GUIMARÃES	1 701,42 €
ANGELA SOFIA PEREIRA CARVALHO	3 452,76 €
JOSE MANUEL COSTA MARINHO	3 467,07 €
FELISBELA MARIA MOREIRA DA SILVA SALGADO	4 997,46 €
CARLA ALEXANDRA SOUSA DA COSTA	3 467,07 €
JOANA RITA OLIVEIRA TEIXEIRA	4 983,15 €

TRANSFERÊNCIAS CORRENTES - DESPESA 2019 - VALORES DESCRIMINADOS CUJA ENTIDADE BENEFICIÁRIA É IMPRESSA NO MAPA COMO "MUNICÍPIO DE FELGUEIRAS"

NOME	TOTAL GERAL
LUIS MAURO TEIXEIRA MENDES	4 997,46 €
CARLA ISABEL MARTINS DE CARVALHO	5 403,09 €
ANTONIO JOSE LUZ DA SILVA	4 948,90 €
SUSANA MARIA LOPES FREITAS	820,91 €
PAULO MIGUEL DA SILVA CUNHA	4 997,46 €
SUSANA MARGARIDA DA MOTA CARDOSO	1 561,22 €
AURÉLIO XAVIER RIBEIRO SOUSA	587,07 €
SANDRA ELISA MARTINS VAZ	1 438,13 €
ALEXANDRE RICARDO QUINTELA SILVA	1 160,65 €
ROSA MARIA DIAS CIBRÃO	1 936,29 €
ISABEL DA SILVA TEIXEIRA	1 930,05 €
SANDRA ISABEL ROCHA GONÇALVES	1 930,05 €
VASCO TEIXEIRA DA CUNHA	5 403,09 €
ALDINA MARIA ALMEIDA CUNHA	849,18 €
SANDRA ALICE DA SILVA LOUREIRO	1 841,37 €
SÓNIA CRISTINA MAGALHAES LEITE	1 541,63 €
FERNANDO JORGE MENDES MOREIRA	1 962,53 €
CARLA CRISTINA MENDES RODRIGUES	774,08 €
HELDER VICENTE LEITE TEIXEIRA	1 370,96 €
JOANA MARGARIDA OLIVEIRA FERREIRA	1 353,75 €
ROBERTO CARLOS SILVA FERNANDES	1 972,07 €
GEORGINA ISABEL CARVALHO PINTO	3 679,53 €
LUÍS MIGUEL FERREIRA RIBEIRO	3 708,15 €
PAULA CRISTINA FERREIRA SAMPAIO	3 684,15 €
DIOGO CRISTINAO MENDES PEIXOTO	3 708,15 €
FERNANDO JOEL PINTO RIBEIRO NOVAIS MACHADO	679,60 €
HENRIQUE JOSÉ MAGALHÃES OLIVEIRA	736,84 €
ELISABETE DE MOURA PEREIRA	736,84 €
JOAQUIM DA ROCHA FERREIRA	736,84 €
ANTONIO JORGE LEITE MIRANDA	4 997,46 €
<b>TOTAL GERAL</b>	<b>141 502,14 €</b>

Disposições Legais	Entidade Beneficiária	Finalidade	Classific. Económica	Transferências Efectuadas	Observações
DELIBERAÇÃO DE 2018.09.06	FUTEBOL CLUBE DE LAGARES	CONTRATO-PROGRAMA DE DESENVOLVIMENTO DESPORTIVO - OBRAS DE COLOCAÇÃO DE RELVADO SINTÉTICO - FUTEBOL CLUBE DE LAGARES	080701	69.775,26	
DELIBERAÇÃO DE 2018.09.06	UNIÃO DAS FREGUESIAS DE UNHÃO E LORDELO	CONTRATO DE COMPARTICIPAÇÃO C/JUNTAS DE FREGUESIA - PARQUES INFANTIS	08050102	16.000,00	
DELIBERAÇÃO DE 2019.10.31	FREGUESIA DA REFOURÇA	CONTRATO DE COMPARTICIPAÇÃO C/JUNTAS DE FREGUESIA - PARQUES INFANTIS	08050102	8.000,00	
DELIBERAÇÃO DE 2019.10.31	FREGUESIA DE ATRÊS	CONTRATO DE COMPARTICIPAÇÃO C/JUNTAS DE FREGUESIA - PARQUES INFANTIS	08050102	8.000,00	
DELIBERAÇÃO DE 2019.10.31	FREGUESIA DE AIÃO	CONTRATO DE COMPARTICIPAÇÃO C/JUNTAS DE FREGUESIA - PARQUES INFANTIS	08050102	8.000,00	
DELIBERAÇÃO DE 2019.10.31	FREGUESIA DE AIÃO	CONTRATO INTERADMINISTRATIVO DE DELEGACÃO DE COMPETÊNCIAS ENTRE O MUNICÍPIO DE FELGUEIRAS E A JUNTA DE FREGUESIA DE AIÃO	08050102	12.500,00	
DELIBERAÇÃO DE 2019.10.31	FREGUESIA DE FRIANDE	CONTRATO DE COMPARTICIPAÇÃO C/JUNTAS DE FREGUESIA - PARQUES INFANTIS	08050102	8.000,00	
DELIBERAÇÃO DE 2019.10.31	FREGUESIA DE IDÃES	CONTRATO DE COMPARTICIPAÇÃO C/JUNTAS DE FREGUESIA - PARQUES INFANTIS	08050102	8.000,00	
DELIBERAÇÃO DE 2019.10.31	FREGUESIA DE JUGEIRGS	CONTRATO DE COMPARTICIPAÇÃO C/JUNTAS DE FREGUESIA - PARQUES INFANTIS	08050102	8.000,00	
DELIBERAÇÃO DE 2019.10.31	FREGUESIA DE PENACOVA	CONTRATO DE COMPARTICIPAÇÃO C/JUNTAS DE FREGUESIA - PARQUES INFANTIS	08050102	8.000,00	
DELIBERAÇÃO DE 2019.10.31	FREGUESIA DE PINHEIRO	CONTRATO DE COMPARTICIPAÇÃO C/JUNTAS DE FREGUESIA - PARQUES INFANTIS	08050102	8.000,00	
DELIBERAÇÃO DE 2019.10.31	FREGUESIA DE POMBEIRO DE RIBAVIZELA	CONTRATO DE COMPARTICIPAÇÃO C/JUNTAS DE FREGUESIA - PARQUES INFANTIS	08050102	8.000,00	
DELIBERAÇÃO DE 2019.10.31	FREGUESIA DE REGILDE	CONTRATO DE COMPARTICIPAÇÃO C/JUNTAS DE FREGUESIA - PARQUES INFANTIS	08050102	8.000,00	
DELIBERAÇÃO DE 2019.10.31	FREGUESIA DE REYNHADE	CONTRATO DE COMPARTICIPAÇÃO C/JUNTAS DE FREGUESIA - PARQUES INFANTIS	08050102	8.000,00	
DELIBERAÇÃO DE 2019.10.31	FREGUESIA DE SENDIM	CONTRATO DE COMPARTICIPAÇÃO C/JUNTAS DE FREGUESIA - PARQUES INFANTIS	08050102	8.000,00	
DELIBERAÇÃO DE 2019.10.31	UNIÃO DAS FREG. DE VILA FRIA E VIZELA(S.JORGE)	CONTRATO DE COMPARTICIPAÇÃO C/JUNTAS DE FREGUESIA - PARQUES INFANTIS	08050102	16.000,00	
DELIBERAÇÃO DE 2019.10.31	UNIÃO FREG. MARGARIDE, VÁRZEA, LAGARES, VARZIELA, MOURE	CONTRATO DE COMPARTICIPAÇÃO C/JUNTAS DE FREGUESIA - PARQUES INFANTIS	08050102	40.000,00	
DELIBERAÇÃO DE 2019.10.31	UNIÃO DAS FREGUESIAS DE TORRADOS E SOUSA	CONTRATO DE COMPARTICIPAÇÃO C/JUNTAS DE FREGUESIA - PARQUES INFANTIS	08050102	16.000,00	
DELIBERAÇÃO DE 2019.10.31	UNIÃO DAS FREGUESIAS DE VILA COVA DA LIXA E BORBA DE GODIM	CONTRATO DE COMPARTICIPAÇÃO C/JUNTAS DE FREGUESIA - PARQUES INFANTIS	08050102	16.000,00	
DELIBERAÇÃO DE 2019.10.31	UNIÃO DAS FREGUESIAS DE VILA VERDE E SANTÃO	CONTRATO DE COMPARTICIPAÇÃO C/JUNTAS DE FREGUESIA - PARQUES INFANTIS	08050102	16.000,00	
DELIBERAÇÃO DE 2019.10.31	UNIÃO DE FREGUESIAS DE MACIEIRA DA LIXA E CARAMOS	CONTRATO DE COMPARTICIPAÇÃO C/JUNTAS DE FREGUESIA - PARQUES INFANTIS	08050102	16.000,00	
DELIBERAÇÃO DE 2019.10.31	UNIÃO DE FREGUESIAS PEDREIRA, RANDE E SERNANDE	CONTRATO DE COMPARTICIPAÇÃO C/JUNTAS DE FREGUESIA - PARQUES INFANTIS	08050102	24.000,00	
DESPACHO DE 2019.08.05	COMUNIDADE INTERMUNICIPAL DO TÂMEGA E SOUSA	CANDIDATURA NORTE-03-0550-FEDER-000044 - GESTÃO DOCUMENTAL E SEGURANÇA DA INFORMAÇÃO WTS - 1.º PP- DESPESA CAPITAL	08050104	33.789,91	
DESPACHO DE 2019.11.29	COMUNIDADE INTERMUNICIPAL DO TÂMEGA E SOUSA	CANDIDATURA NORTE-02-0652-FEDER-000057 - TÂMEGA E SOUSA EMPREENDEDOR 2.0 - 2.º PEDIDO DE TRANSFERÊNCIA	08050104	96,48	
DESPACHO DE 2019.12.12	ASSOCIAÇÃO DE MUNICIPIOS DO VALE DO SOUSA	"PROJETO VSD - AQUISIÇÃO DE STORAGE PARA O CENTRO DE DADOS"	08050104	16.949,41	
DESPACHO DE 2019.12.12	ASSOCIAÇÃO DE MUNICIPIOS DO VALE DO SOUSA	"PROJETO VSD - ATUALIZAÇÃO DE SOFTWARE DE CLUSTER DE VIRTUALIZAÇÃO"	08050104	7.979,22	
DESPACHO DE 2019.12.12	ASSOCIAÇÃO DE MUNICIPIOS DO VALE DO SOUSA	"PROJETO VSD - SOLUÇÃO DE SEGURANÇA PARA A REDE DE DADOS DO DATA CENTER"	08050104	12.709,92	

TRANSFERÊNCIAS CAPITAL - DESPESA  
CMF

Período : 2019/01/02 - 2019/12/31

Ano : 2019  
Página : 2

Disposições Legais	Entidade Beneficiária	Finalidade	Classific. Económica	Transferências Efectuadas	Observações
DESPACHO DE 2019.12.16	COMUNIDADE INTERMUNICIPAL DO TAMEGA E SOUSA	CANDIDATURA "NCRTE-110173-FEDER-000093 - ASSISTÊNCIA TÉCNICA 2015" - 1º.PEDIDO PAGAMENTO	08050104	2.884,43	
DESPACHO DE 2019.12.16	COMUNIDADE INTERMUNICIPAL DO TAMEGA E SOUSA	CANDIDATURA "FOVT-36-2014-78: AQUIZIÇÃO DE EQUIPAMENTOS DE PROTEÇÃO INDIVIDUAL PARA COMBATE A INCÊNDIOS EM ESPAÇOS NATURAIS" - 1º.PEDIDO PAGAMENTO	08050104	7.555,79	
DESPACHO DE 2019.12.16	COMUNIDADE INTERMUNICIPAL DO TAMEGA E SOUSA	CANDIDATURA "REHABILITE SGEI/P3/E0294 - INTERREG SUDOE - PLATAFORMA TRANSACCIONAL DE APOIO AO FINANCIAMENTO DE REABILITAÇÃO ENERGÉTICA"	08050104	744,89	
Total				420.984,30	

## SUBSÍDIOS CONCEDIDOS - DESPESA

CMF

Período : 2019/01/02 - 2019/12/31

Ano : 2019

Página : 1

Disposições Legais	Entidade Beneficiária	Finalidade	Classific. Económica	Subsídios Pagos	Observações
DELIBERAÇÃO DE 2003.01.26	ACLEM-ARTE, CULTURA E LAGER, EMPRESA MUNICIPAL EPP-ENSINO PROFISSIONAL DE FELGUEIRAS, E.M.	CONTRATO PROGRAMA	05010101	311.300,00	
DELIBERAÇÃO DE 2018.02.26		CONTRATO PROGRAMA - EPP-ENSINO PROFISSIONAL DE FELGUEIRAS (PARTE RESTANTE DO CONTRATO)	05010101	25.311,35	
Total				337.111,35	



Disposições Legais	Entidade Financiadora	Finalidade	Classific. Económica	Transferências Obtidas	Observações
CONTRATO 203/2009 DE 24 DE JULHO	INSTITUTO DE GESTÃO FINANCEIRA DA EDUCAÇÃO, I.P.	COMPARTICIPAÇÃO CONFORME PROTOCOLO DE TRANSFERÊNCIA DE COMPETÊNCIAS PARA OS MUNICÍPIOS EM MATÉRIA DE EDUCAÇÃO	06030199	3.226.079,79	
D-L n.º 290/2009, de 12 de outubro, alterado e republicado pelo Decreto-Lei n.º 106/2015, de 17 de junho, bem como Portaria n.º 126/2009, de 30 de Janeiro, alterada e republicada pela Portaria n.º 20-B/2014, de 30 de janeiro, DECRETO LEI 37/2018 DE 4 DE JUNHO	INSTITUTO DE EMPREGO E FORMAÇÃO PROFISSIONAL	CONTRATO EMPREGO INSERÇÃO+	06030199	100.213,25	
	IHRU - INSTITUTO DA HABITAÇÃO E DA REABILITAÇÃO URBANA	APÓIO FINANCEIRO PARA ACOMPANHAMENTO TÉCNICO AO ABRIGO DO ARTº16 DO DECRETO LEI 37/2018 DE 4 DE JUNHO- PROGRAMA DE APOIO AO ACESSO À HABITAÇÃO	06030199	23.616,06	
DECRETO-LEI N.º. 166/2014 DE 6/11, REGULAMENTADO PELA PORTARIA 254/2014 DE 9/12	POISE - PROGRAMA OPERACIONAL INCLUSÃO SOCIAL E EMPREGO	CANDIDATURA POISE-02-3220-PSE-000351	06030199	6.147,55	
DESPACHO N.º 255/2018 31 JULHO QUE PROCEDE À ALTERAÇÃO DO DESPACHO N.º 8452-A/2015 DE 31 JULHO	DIREÇÃO GERAL DOS ESTABELECIMENTOS ESCOLARES	CONTRATO PROGRAMA - ACORDO DE COLABORAÇÃO - ARAF (EX CAF) - ANO LETIVO 2018/2019 - 2ª TRANCHE	06030199	57.390,56	
DESPACHO N.º 255/2018 31 JULHO QUE PROCEDE À ALTERAÇÃO DO DESPACHO N.º 8452-A/2015 DE 31 JULHO	DIREÇÃO GERAL DOS ESTABELECIMENTOS ESCOLARES	CONTRATO PROGRAMA - GENERALIZAÇÃO DO FORNECIMENTO DE REFEIÇÕES ESCOLARES AOS ALUNOS DO 1ºCEB - ANO LETIVO 2018/2019 1ª, 2ª E 3ª TRANCHE	06030199	120.471,80	
DESPACHO N.º 255/2018 31 JULHO QUE PROCEDE À ALTERAÇÃO DO DESPACHO N.º 8452-A/2015 DE 31 JULHO	DIREÇÃO GERAL DOS ESTABELECIMENTOS ESCOLARES	CONTRATO PROGRAMA - GENERALIZAÇÃO DO FORNECIMENTO DE REFEIÇÕES ESCOLARES AOS ALUNOS DO 1ºCEB - ANO LETIVO 2019/2020 1ª TRANCHE	06030199	46.053,74	
LEI 22/99 DE 21/4 COM ALT.LEI N.º. 18/14 DE 10/4	SECRETARIA-GERAL DO MINISTERIO DA ADMINISTRACAO INTERNA	TRANSFERENCIA VERBA MEMBRO MESA DE VOTO - PARLAMENTO EUROPEU/2019	06030799	13.719,05	
LEI N.º. 13/99 E DECRETO LEI N.º. 162/79	SECRETARIA-GERAL DO MINISTERIO DA ADMINISTRACAO INTERNA	RECENSEAMENTO ELEITORAL 2018	06030799	77,35	
LEI N.º. 13/99 E DECRETO LEI N.º. 162/79	SECRETARIA-GERAL DO MINISTERIO DA ADMINISTRACAO INTERNA	RECENSEAMENTO ELEITORAL 31 DE DEZEMBRO DE 2018	06030799	77,06	
LEI N.º. 13/99 E DECRETO LEI N.º. 162/79	SECRETARIA-GERAL DO MINISTERIO DA ADMINISTRACAO INTERNA	RECENSEAMENTO ELEITORAL PARLAMENTO EUROPEU - 26 MAIO 2019	06030799	2.049,62	
LEI N.º. 71/2018	DIREÇÃO-GERAL DAS AUTARQUIAS LOCAIS	FEF	06030101	8.563.366,00	
LEI N.º. 71/2018	DIREÇÃO-GERAL DAS AUTARQUIAS LOCAIS	FEF	06030102	1.484.706,00	
LEI N.º. 71/2018	DIREÇÃO-GERAL DAS AUTARQUIAS LOCAIS	FEF	06030103	1.172.709,00	
Lei n.º 147/99, de 1 de setembro, com a atual redação que foi dada pela Lei n.º 142/2015, de 6 de setembro, artigo 14º.	COMISSÃO NACIONAL DE PROTEÇÃO DOS DIREITOS E PROTEÇÃO DAS CRIANÇAS E JOVENS	ACORDOS DE COOPERAÇÃO - FUNCIONAMENTO - CPCJ	06030199	30.923,40	
PORTARIA 113/2018 DE 30 DE ABRIL	IFAP - INSTITUTO DE FINANCIAMENTO DA AGRICULTURA E PISCAS, I.P.	REGIME DE FRUTA ESCOLAR - 1ª TRANCHE DO REGIME FRUTA ESCOLAR	06030199	3.881,97	
PORTARIA 113/2018 DE 30 DE ABRIL	IFAP - INSTITUTO DE FINANCIAMENTO DA AGRICULTURA E PISCAS, I.P.	REGIME DE FRUTA ESCOLAR - 2ª TRANCHE DO REGIME FRUTA ESCOLAR	06030199	5.027,20	
PORTARIA 113/2018 DE 30 DE ABRIL	IFAP - INSTITUTO DE FINANCIAMENTO DA AGRICULTURA E PISCAS, I.P.	REGIME DE FRUTA ESCOLAR - 3ª TRANCHE DO REGIME FRUTA ESCOLAR	06030199	823,31	
PORTARIA 113/2018 DE 30 DE ABRIL	IFAP - INSTITUTO DE FINANCIAMENTO DA AGRICULTURA E PISCAS, I.P.	REGIME DE FRUTA ESCOLAR - RELATIVO AO ANO LECTIVO 2017/18	06030199	531,18	
PORTARIA 113/2018 DE 30 DE ABRIL	IFAP - INSTITUTO DE FINANCIAMENTO DA AGRICULTURA E PISCAS, I.P.	REGIME DE FRUTA ESCOLAR - RELATIVO AO ANO LECTIVO 2017/18, 3º TRIMESTRE	06030199	9.617,04	
PORTARIA 644/A/2015 DE AGOSTO	DIREÇÃO GERAL DOS ESTABELECIMENTOS ESCOLARES	CONTRATO PROGRAMA - ACORDO DE COLABORAÇÃO - ARAF (EX CAF)	06030199	53.707,20	
PORTARIA 644/A/2015 DE AGOSTO	DIREÇÃO GERAL DOS ESTABELECIMENTOS ESCOLARES	CONTRATO PROGRAMA - ACORDO DE COLABORAÇÃO - ARAF (EX CAF) - ANO LETIVO 2018/2019	06030199	82.933,22	
PORTARIA 644/A/2015 DE AGOSTO	DIREÇÃO GERAL DOS ESTABELECIMENTOS ESCOLARES	CONTRATO PROGRAMA - ACORDO DE COLABORAÇÃO - ARAF (EX CAF) - ANO LETIVO 2018/2019 - 1ª TRANCHE	06030199	107.083,60	
PORTARIA 644/A/2015 DE AGOSTO	DIREÇÃO GERAL DOS ESTABELECIMENTOS ESCOLARES	CONTRATO PROGRAMA - REC'S - ENSINO INGLÊS	06030199	13.088,82	
PORTARIA 644/A/2015 DE AGOSTO	DIREÇÃO GERAL DOS ESTABELECIMENTOS ESCOLARES	CONTRATO PROGRAMA - REC'S - ENSINO INGLÊS PAGAMENTO DA 1ª TRANCHE	06030199	47.255,87	

TRANSFERÊNCIAS CORRENTES - RECEITA  
CMF

Período : 2019/01/02 - 2019/12/31

Ano : 2019  
Página : 2

Disposições Legais	Entidade Financiadora	Finalidade	Classific. Económica	Transferências Obtidas	Observações
PORTARIA 644/2/2015 DE AGOSTO	DIRECÇÃO GERAL DOS ESTABELECIMENTOS ESCOLARES	CONTRATO PROGRAMA - AEC'S - ENSINO INGLÊS PAGAMENTO DA 2ª TRANCHE ANO LETIVO 2018/2019	06030199	55.908,79	
PORTARIA 644/2/2015 DE AGOSTO	DIRECÇÃO GERAL DOS ESTABELECIMENTOS ESCOLARES	CONTRATO PROGRAMA - AEC'S - ENSINO INGLÊS PAGAMENTO DA 3ª TRANCHE ANO LETIVO 2018/2019	06030199	20.938,94	
PORTARIA Nº140/2015 DE 20 MAIO	INSTITUTO DE EMPREGO E FORMAÇÃO PROFISSIONAL	GIP'S - CANDIDATURA 2019/2021 INF. 8565 AD4ªREDE-	06030199	4.706,21	
Total ...				15.254.503,52	

Disposições Legais	Entidade Financiadora	Finalidade	Classific. Econômica	Transferências Obtidas	Observações
DECRETO LEI Nº384/87 DE 24 DE DEZEMBRO COM AS ALTERAÇÕES ENTRETANTO INTRODUZIDAS, DE ACORDO COM A CLAUSULA Nº2 ALÍNEA D	DIRECÇÃO GERAL DOS ESTABELECIMENTOS ESCOLARES	CANDIDATURA "ACORDO DE COLABORAÇÃO PARA A REQUALIFICAÇÃO E MODERNIZAÇÃO DAS INSTALAÇÕES DA ESCOLA BÁSICA E SECUNDÁRIA DE IDÊS"	10030199	5.625,00	
DECRETO LEI Nº63/2004 DE 22 MARÇO E PORTARIA Nº77/2015 DE 16 MARÇO NA REDACÇÃO ATUAL	INSTITUTO DA CONSERVAÇÃO DA NATUREZA E DAS FLORESTAS	FINANCIAMENTO DO FUNDO FLORESTAL PRESENTEMENTE AO GABINETE TÉCNICO FLORESTAL APOIO AOS MUNICÍPIOS PARA A DESTRUIÇÃO DOS MINHOS DE YESPA VOLTINA 2019	10030104	10.000,00	
LEI Nº. 20/2009 de 12 DE MAIO	INSTITUTO DA CONSERVAÇÃO DA NATUREZA E DAS FLORESTAS	FINANCIAMENTO DO FUNDO FLORESTAL PRESENTEMENTE AO GABINETE TÉCNICO FLORESTAL	10030104	13.937,14	
LEI Nº. 1/2018	DIRECÇÃO-GERAL DAS AUTARQUIAS LOCAIS	FEF	10030101	951.485,00	
LEI Nº. 1/2018	DIRECÇÃO-GERAL DAS AUTARQUIAS LOCAIS	FEF	10030105	319.220,00	
REGULAMENTO (EU)Nº1303/2013 DE 17 DEZEMBRO - DECRETO LEI 159/2014 DE 27/10 E 215/2015 DE 6/10	AGENCIA PARA O DESENVOLVIMENTO E COESÃO, I.P.	CANDIDATURA: REQUALIFICAÇÃO RUA REBELO CARVALHO I/PORTAS DA CIDADE" PP4- OPERAÇÃO NORTE-03-1406-FEDER--000059	10030701	7.145,18	
REGULAMENTO (EU)Nº1303/2013 DE 17 DEZEMBRO - DECRETO LEI 159/2014 DE 27/10 E 215/2015 DE 6/10	AGENCIA PARA O DESENVOLVIMENTO E COESÃO, I.P.	CANDIDATURA: REQUALIFICAÇÃO RUA REBELO CARVALHO I/PORTAS DA CIDADE" PP5- OPERAÇÃO NORTE-03-1406-FEDER--000059	10030701	61.890,51	
REGULAMENTO (EU)Nº1303/2013 DE 17 DEZEMBRO - DECRETO LEI 159/2014 DE 27/10 E 215/2015 DE 6/10	AGENCIA PARA O DESENVOLVIMENTO E COESÃO, I.P.	CANDIDATURA: " OPERAÇÃO NORTE-04-2316-FEDER-000181 -RECONVERSÃO DA ESCOLA DE ADÊS BERMUDES LIXA	10030701	51.693,51	
REGULAMENTO (EU)Nº1303/2013 DE 17 DEZEMBRO - DECRETO LEI 159/2014 DE 27/10 E 215/2015 DE 6/10	AGENCIA PARA O DESENVOLVIMENTO E COESÃO, I.P.	CANDIDATURA " OPERAÇÃO NORTE-04-2316-FEDER-000181 -RECONVERSÃO DA ESCOLA DE ADÊS BERMUDES LIXA PP7	10030701	19.310,78	
REGULAMENTO (EU)Nº1303/2013 DE 17 DEZEMBRO - DECRETO LEI 159/2014 DE 27/10 E 215/2015 DE 6/10	AGENCIA PARA O DESENVOLVIMENTO E COESÃO, I.P.	CANDIDATURA: " OPERAÇÃO NORTE-04-2316-FEDER-000181 -RECONVERSÃO DA ESCOLA DE ADÊS BERMUDES LIXA PP9	10030701	33.388,50	
REGULAMENTO (EU)Nº1303/2013 DE 17 DEZEMBRO - DECRETO LEI 159/2014 DE 27/10 E 215/2015 DE 6/10	AGENCIA PARA O DESENVOLVIMENTO E COESÃO, I.P.	CANDIDATURA "ENSINO BÁSICO- VÁRIAS - MANUTENÇÃO/CONSERVAÇÃO/CONSTRUÇÃO EB23 IDÊS" - OPERAÇÃO NORTE-08-5673-FEDER-000025	10030701	60.562,50	
REGULAMENTO (EU)Nº1303/2013 DE 17 DEZEMBRO - DECRETO LEI 159/2014 DE 27/10 E 215/2015 DE 6/10	AGENCIA PARA O DESENVOLVIMENTO E COESÃO, I.P.	CANDIDATURA: "EXECUÇÃO DO PROJETO PAMUS- PLANO DE AÇÃO DE MOBILIDADE URBANA SUSTENTÁVEL DE FELGUEIRAS - RUA REBELO CARVALHO I" PP1- OPERAÇÃO NORTE-03-1406-FEDER--000059	10030701	16.414,13	
REGULAMENTO (EU)Nº1303/2013 DE 17 DEZEMBRO - DECRETO LEI 159/2014 DE 27/10 E 215/2015 DE 6/10	AGENCIA PARA O DESENVOLVIMENTO E COESÃO, I.P.	CANDIDATURA: "EXECUÇÃO DO PROJETO PAMUS- PLANO DE AÇÃO DE MOBILIDADE URBANA SUSTENTÁVEL DE FELGUEIRAS - RUA REBELO CARVALHO I" PP2	10030701	36.033,02	
REGULAMENTO (EU)Nº1303/2013 DE 17 DEZEMBRO - DECRETO LEI 159/2014 DE 27/10 E 215/2015 DE 6/10	AGENCIA PARA O DESENVOLVIMENTO E COESÃO, I.P.	CANDIDATURA: "EXECUÇÃO DO PROJETO PAMUS- PLANO DE AÇÃO DE MOBILIDADE URBANA SUSTENTÁVEL DE FELGUEIRAS - RUA REBELO CARVALHO I" PP5- OPERAÇÃO NORTE-03-1406-FEDER--000059 -	10030701	42.633,87	
REGULAMENTO (EU)Nº1303/2013 DE 17 DEZEMBRO - DECRETO LEI 159/2014 DE 27/10 E 215/2015 DE 6/10	AGENCIA PARA O DESENVOLVIMENTO E COESÃO, I.P.	CANDIDATURA: "EXTENSÃO E FECHO DA REDE SEMEAMENTO EM BAIXA - VÁRIAS BACIAS MUNICIPAIS (PERTENCENTES À RH3)-FASE I" - OPERAÇÃO POSEUR-03-2012-FC-000590	10030702	257.090,20	
REGULAMENTO (EU)Nº1303/2013 DE 17 DEZEMBRO - DECRETO LEI 159/2014 DE 27/10 E 215/2015 DE 6/10	AGENCIA PARA O DESENVOLVIMENTO E COESÃO, I.P.	CANDIDATURA: "PROGRAMA OPERACIONAL REGIONAL DO NORTE PP2 - OPERAÇÃO NORTE-04-2316-FEDER-000179 -REQUALIFICAÇÃO DA ÁREA ENVOLVENTE À IGREJA MATRIZ DE MARGARIDE E AO NORTE DA PRAÇA DA REPÚBLICA	10030701	125.426,72	

Disposições Legais	Entidade Financiadora	Finalidade	Classific. Económica	Transferências Obtidas	Observações
REGULAMENTO (EU)Nº1303/2013 DE 17 DEZEMBRO - DECRETO LEI 159/2014 DE 2º/10 E 215/2015 DE 6/10	AGENCIA PARA O DESENVOLVIMENTO E COESÃO, I.P.	CANDIDATURA "PROGRAMA OPERACIONAL REGIONAL DO NORTE PP5 - OPERAÇÃO NORTE-04-2316-FEDER-0001"9 -REQUALIFICAÇÃO DA ÁREA ENVOLVENTE À IGREJA MATRIZ DE MARGARIDE	10030701	40.575,61	
REGULAMENTO (EU)Nº1303/2013 DE 17 DEZEMBRO - DECRETO LEI 159/2014 DE 2º/10 E 215/2015 DE 6/10	AGENCIA PARA O DESENVOLVIMENTO E COESÃO, I.P.	CANDIDATURA "PROGRAMA OPERACIONAL REGIONAL DO NORTE PP5 - OPERAÇÃO NORTE-04-2316-FEDER-0001"9 -REQUALIFICAÇÃO DA ÁREA ENVOLVENTE À IGREJA MATRIZ DE MARGARIDE E AO NORTE DA PRAÇA DA REPÚBLICA	10030701	40.052,04	
REGULAMENTO (EU)Nº1303/2013 DE 17 DEZEMBRO - DECRETO LEI 159/2014 DE 2º/10 E 215/2015 DE 6/10	AGENCIA PARA O DESENVOLVIMENTO E COESÃO, I.P.	CANDIDATURA "PROGRAMA OPERACIONAL REGIONAL DO NORTE PP6, AUTO 7,8,9 - OPERAÇÃO NORTE-04-2316-FEDER-0001"9 -REQUALIFICAÇÃO DA ÁREA ENVOLVENTE À IGREJA MATRIZ DE MARGARIDE E AO NORTE DA PRAÇA DA REPÚBLICA	10030701	138.842,88	
REGULAMENTO (EU)Nº1303/2013 DE 17 DEZEMBRO - DECRETO LEI 159/2014 DE 2º/10 E 215/2015 DE 6/10	AGENCIA PARA O DESENVOLVIMENTO E COESÃO, I.P.	CANDIDATURA "PROGRAMA OPERACIONAL REGIONAL DO NORTE PP6 - OPERAÇÃO NORTE-04-2316-FEDER-0001"9 -REQUALIFICAÇÃO DA ÁREA ENVOLVENTE À IGREJA MATRIZ DE MARGARIDE	10030701	46.844,32	
REGULAMENTO (EU)Nº1303/2013 DE 17 DEZEMBRO - DECRETO LEI 159/2014 DE 2º/10 E 215/2015 DE 6/10	AGENCIA PARA O DESENVOLVIMENTO E COESÃO, I.P.	CANDIDATURA "PROGRAMA OPERACIONAL REGIONAL DO NORTE PP8 - OPERAÇÃO NORTE-04-2316-FEDER-0001"9 -REQUALIFICAÇÃO DA ÁREA ENVOLVENTE À IGREJA MATRIZ DE MARGARIDE E AO NORTE DA PRAÇA DA REPÚBLICA PP9	10030701	107.815,35	
REGULAMENTO (EU)Nº1303/2013 DE 17 DEZEMBRO - DECRETO LEI 159/2014 DE 2º/10 E 215/2015 DE 6/10	AGENCIA PARA O DESENVOLVIMENTO E COESÃO, I.P.	CANDIDATURA "PROGRAMA OPERACIONAL REGIONAL DO NORTE PP3 - OPERAÇÃO NORTE-04-2316-FEDER-0001"9 -REQUALIFICAÇÃO DA ÁREA ENVOLVENTE À IGREJA MATRIZ DE MARGARIDE E AO NORTE DA PRAÇA DA	10030701	27.261,41	
REGULAMENTO (EU)Nº1303/2013 DE 17 DEZEMBRO - DECRETO LEI 159/2014 DE 2º/10 E 215/2015 DE 6/10	AGENCIA PARA O DESENVOLVIMENTO E COESÃO, I.P.	CANDIDATURA "REFORÇOS MODOS SUAVES - RUA DR. LEONARDO COIMBRA PP1- OPERAÇÃO NORTE-03-1406-FEDER--0000093	10030701	5.093,09	
REGULAMENTO (EU)Nº1303/2013 DE 17 DEZEMBRO - DECRETO LEI 159/2014 DE 2º/10 E 215/2015 DE 6/10	AGENCIA PARA O DESENVOLVIMENTO E COESÃO, I.P.	CANDIDATURA "REFORÇOS MODOS SUAVES - RUA DR. LEONARDO COIMBRA PP2- OPERAÇÃO NORTE-03-1406-FEDER--0000093	10030701	19.344,97	
REGULAMENTO (EU)Nº1303/2013 DE 17 DEZEMBRO - DECRETO LEI 159/2014 DE 2º/10 E 215/2015 DE 6/10	AGENCIA PARA O DESENVOLVIMENTO E COESÃO, I.P.	CANDIDATURA "REFORÇOS MODOS SUAVES - RUA DR. LEONARDO COIMBRA PP4-AUTO 2- OPERAÇÃO NORTE-03-1406-FEDER--0000093	10030701	8.959,52	
REGULAMENTO (EU)Nº1303/2013 DE 17 DEZEMBRO - DECRETO LEI 159/2014 DE 2º/10 E 215/2015 DE 6/10	AGENCIA PARA O DESENVOLVIMENTO E COESÃO, I.P.	CANDIDATURA "REFORÇOS MODOS SUAVES - RUA DR. LEONARDO COIMBRA E DR. ANTÓNIO PINTO C. COIMBRALIXA PP1- OPERAÇÃO NORTE-03-1406-FEDER--0000064	10030701	7.482,09	
REGULAMENTO (EU)Nº1303/2013 DE 17 DEZEMBRO - DECRETO LEI 159/2014 DE 2º/10 E 215/2015 DE 6/10	AGENCIA PARA O DESENVOLVIMENTO E COESÃO, I.P.	CANDIDATURA "REFORÇOS MODOS SUAVES - RUA DR. LEONARDO COIMBRA E DR. ANTÓNIO PINTO C. COIMBRALIXA PP2- OPERAÇÃO NORTE-03-1406-FEDER--0000064	10030701	11.405,47	
Total ...				2.467.527,81	

Caracterização do Empréstimo	Data aprov. pela A.M.	Data de contratação	E.C.	Anos Decorridos	Visto de TC		Finalidade do Empréstimo (C)	Capital		Taxa de Juro		Encargos do Período				Encargos anu. vencidos e não pagos	Dívida no início do período	Dívida no final do período	Observações
					Nº registo	Data		Contratado	Utilizado	Inicial	Actual	Amortização	Juros	Total	Juros Mora				
Empréstimos bancários																			
Caixa Geral de Depósitos	1996/08/30	1996/05/19	25	23	69443	1996/02/10	IMPLANTAÇÃO SOCIAL DO ABRIGO DO D.L. 110/85 DE 17.04	374.664,03	374.664,03	5,8200	1,0170	18.615,74	204,57	18.820,35		56.070,38	37.451,64	em 1996.05.16 foram capitalizadas os juros no valor de 280,10(56/97/0019)-34 35391	
Caixa Geral de Depósitos	1997/09/26	1997/10/11	25	22	68153	1997/01/03	IMPLANTAÇÃO SOCIAL DO ABRIGO DO D.L. 110/85 DE 17.4 E 126/86	328.185,05	311.736,25	5,3000	1,0100	6.500,19	160,06	7.060,25		41.815,23	34.516,94	NOVO NÚMERO 006689591	
Caixa Geral de Depósitos	1998/05/26	1998/10/31	25	20	38123	1998/10/15	IMPLANTAÇÃO SOCIAL(SOUSA)	231.875,42	231.875,42	1,8200		9.972,14		9.972,14		69.805,03	59.592,83	NOVO NÚMERO COMBINAÇÃO DA C.G.D.- 003705291	
Caixa Geral de Depósitos	1998/12/29	1999/02/14	25	20	6143	1999/03/26	IMPLANTAÇÃO SOCIAL	136.574,78	136.574,78	2,3000	0,4059	7.024,54	105,72	7.130,26		28.267,03	21.242,45	NOVO NÚMERO 003705291	
Caixa Geral de Depósitos	2000/02/29	2000/04/10	20	19	1244	2000/05/21	ICONS. 12 FOGOS DESTINADOS A ARRENDAMENTO SITOS EM CABREITA	208.173,52	208.173,52	1,3400		11.590,09		11.590,09		23.860,18	11.936,08	NOVO NÚMERO COMBINAÇÃO DA C.G.D.- 003750391	
NOVO BANCO	1996/06/12	2001/05/09	28	18	1764	2001/05/27	FINANCIAMENTO PARA CONSTRUÇÃO DE 12 FOGOS-FRGE. SÓZIA IREPAR.	245.106,85	228.503,78	3,5100		9.580,37	116,81	9.697,18		101.161,49	91.581,11	Capital utilizado 228.280,54	
Caixa Geral de Depósitos	2001/04/17	2002/06/12	20	18	1890	2001/05/23	FREQUÊNCIAS CAUSADAS PELAS INTEMPÉRIES. DL 39-C/01,3/2	847.956,43	847.956,43	1,8000	0,2131	55.131,61	147,84	53.279,45		159.556,75	106.426,28	LINHA DE CRÉDITO BONIFICADO-NOVO NÚMERO 501500155951	
Caixa Geral de Depósitos	2001/04/17	2001/05/12	20	18	1890	2001/05/23	CAUSADAS PELAS INTEMPÉRIES. DL 39-C/01,3/1	3.810.432,73	3.810.432,73	3,6000	0,2101	252.465,67	1.381,53	253.847,20		759.939,40	506.444,23	LINHA DE CRÉDITO NÃO BONIFICADO-NOVO NÚMERO 3154151	
Banco Santander Totta, SA	2002/05/12	2002/12/09	20	16	3514	2003/02/19	IPRÉ-PRIMEIRO DE FEVRIHARDE	13.068,96	13.068,96	2,8300		701,82	15,12	716,94		3.158,01	2.456,29		
Banco Santander Totta, SA	2002/05/12	2002/12/09	20	16	3513	2003/02/19	IPRÉ-PRIMEIRO DA FUNDADORA	13.068,96	13.068,96	2,8300		700,48	15,68	716,16		3.150,58	2.450,42		
Banco Santander Totta, SA	2002/05/12	2002/12/09	20	16	3512	2003/02/19	IPRÉ-PRIMEIRO DA MARTEIRA DA LIXA	13.069,70	13.069,70	2,8300		700,36	15,09	715,45		3.151,62	2.451,26		
Banco Santander Totta, SA	2002/05/12	2002/12/09	20	16	3511	2003/02/19	IPRÉ-PRIMEIRO DE FOMBEIRO	18.477,47	18.477,47	2,9300		1.001,14	21,57	1.022,71		4.505,34	3.504,20		
Banco Santander Totta, SA	2002/05/12	2002/12/09	20	16	41	2003/03/06	IPRÇA DR. MACHADO DE VAREZAS-2 FASE	105.371,06	105.371,06	2,8400		5.647,09	121,64	5.768,72		25.411,75	15.764,71	VALOR DO CAPITAL NÃO SUJEITO A BONIFICAÇÃO 43 257,18	
Banco Santander Totta, SA	2002/05/12	2002/12/12	20	16	3515	2003/02/19	PARQUE DE SANTA QUETÉRIA-2ª FASE	196.401,67	196.401,67	2,8300		10.914,20	225,02	11.249,22		45.100,47	38.139,27		
Banco Santander Totta, SA	2002/05/12	2002/12/12	20	16	3516	2003/02/19	VILLA SOANA DE SENDIM-CENTRO INT. GABINETE DE APOIO ARQUE.	34.552,46	34.552,46	1,9300		1.619,58	41,35	1.660,93		8.636,23	6.718,55		
Banco Santander Totta, SA	2002/05/12	2002/12/15	20	16	36	2003/03/06	LINHA DE ACOMODAMENTO-INDUSTRIAL DE VAREZAS	1.047.176,10	1.047.176,10	2,9400		56.346,64	1.213,64	57.560,28		293.559,66	197.213,32		

Caracterização do Empréstimo	Data aprov. pela A.N.	Data de contratação	Pr. C.	Anos decorridos	Visto de TC		Finalidade do Empréstimo (c)	Capital		Taxa de Juro		Encargos do Período				Encargos ano vencidos e não pagos	Dívida no início do período	Dívida no final do período	Observações
					Nº registo	Data		Contratado	Utilizado	Inicial	Actual	Amortização	Juros	Total	Juros Mora				
Banco Santander Totta, SA	2002/09/27	2002/12/19	20	16	40		2003/03/06	184.555,22	184.555,22	2,8000		9.639,00	207,40	9.846,40		43.371,01	33.735,01		
Banco Santander Totta, SA	2002/09/27	2002/12/19	20	16	39		2003/03/06	96.992,25	96.992,25	2,8000		5.065,02	109,10	5.174,12		22.799,36	17.726,14		
Banco Santander Totta, SA	2002/09/27	2002/12/19	20	16	37		2003/03/06	448.918,11	448.918,11	2,8000		23.443,79	504,95	23.948,74		105.497,01	82.051,23		
Banco Santander Totta, SA	2002/09/27	2002/12/19	20	16	38		2003/03/06	347.223,19	347.223,19	2,9400		18.132,88	350,57	18.523,55		81.598,44	63.465,46		
Banco Santander Totta, SA	2002/09/24	2002/12/23	20	16	42		2003/03/06	260.821,42	260.821,42	2,8000		14.051,28	298,89	14.349,33		63.410,81	49.319,53		
Banco Santander Totta, SA	2002/09/24	2002/12/23	20	16	43		2003/03/06	640.254,48	640.254,48	2,9300		34.550,74	633,44	35.224,19		155.858,37	121.067,63		
Banco Santander Totta, SA	2002/09/24	2002/12/23	20	16	50		2003/03/06	87.688,00	87.688,00	2,9600		4.601,26	84,25	4.685,51		20.709,62	16.104,36	VALOR DO CAPITAL NÃO SUJEITO À BONIFICAÇÃO 6 583,40	
Banco Santander Totta, SA	2002/09/24	2002/12/23	20	16	49		2003/03/06	196.672,20	196.672,20	3,0600		10.625,54	154,58	10.820,12		47.814,82	37.189,28	CAPITAL REDUZIDO PARA 196 672,20	
Banco Santander Totta, SA	2002/09/24	2002/12/23	20	16	45		2003/03/06	145.515,00	145.515,00	2,9000	1,0000	7.672,46	140,50	7.812,96		34.526,02	26.853,56	VALOR DO CAPITAL NÃO SUJEITO À BONIFICAÇÃO 21 976,40	
Banco Santander Totta, SA	2002/12/19	2002/12/23	20	16	35		2003/03/06	87.684,00	87.684,00	3,0600		4.636,60	84,30	4.721,50		20.864,59	16.227,38		
Banco Santander Totta, SA	2002/06/24	2002/12/23	20	16	44		2003/03/06	100.898,83	100.898,83	3,0800		5.465,50	59,08	5.564,58		24.414,59	18.749,08	16500306 VALOR DO CAPITAL NÃO SUJEITO À BONIFICAÇÃO 6 109,75	
Banco Santander Totta, SA	2002/06/24	2002/12/23	20	16	46		2003/03/06	431.554,80	431.554,80	3,0600		15.703,52	287,57	15.991,09		70.665,83	54.962,41	CAPITAL REDUZIDO PARA 290 663,10	
Banco Santander Totta, SA	2002/06/24	2002/12/23	20	16	45		2003/04/09	17.578,14	17.578,14	3,0800		976,58	17,89	994,45		4.394,59	3.418,02		
Caixa Geral de Depósitos	2016/04/29	2016/05/25	15	2	1445		2016/11/05	5.200.000,00	4.558.059,23		0,2275	350.616,85	42.568,02	393.187,97		4.558.059,23	4.207.439,29	EMPRÉSTIMO Nº. 5015/009426/891	
Caixa Geral de Depósitos	2018/02/29	2018/02/29	10		2825/2018		2019/06/07	700.000,00	700.000,00	1,5084	1,5084	97.436,79	20.355,43	117.792,22			602.561,21	5015/009511/931/DMARCEL	

Caracterização do Empréstimo	Data aprov pela S.M.	Data de contratação	Pr. C. C.	Anos decorridos	Visto do TC		Finalidade do Empréstimo (c)	Capital		Taxa de Jure		Encargos do Período				Encargos em vencidos e não pagos	Divida no início do período	Divida no final do período	Observações
					Nº registro	Data		Contratado	Utilizado	Inicial	Atual	Amortização	Juros	Total	Juros Mora				
REI-AGENCIA DE DESENVOLVIMENTO E COESÃO	2019/04/29	2019/05/03	15		1608/2019	2019/07/05	REQUALIFICAÇÃO DA AREA ENVOLVENTE A IGREJA MATRIZ DE MANGARIBES E NOROESTE DA PRAÇA DA BERÚLICA	272.058,88	60.655,54								50.655,54	007E-04-23 16-FEGER-00 0179 ID 199 0000 ID 1401	
REI-AGENCIA DE DESENVOLVIMENTO E COESÃO	2019/04/29	2019/05/03	15		1597/2019	2019/07/05	RECONSTRUÇÃO DE EDIFÍCIO SUBSISTENTE À AVENIDA DR. LEONARDO GUIMARÃES I	237.905,89	279.301,90								279.301,90	007E-04-14 06-FEGER-00 0083 ID 199 0000 ID 1404	
REI-AGENCIA DE DESENVOLVIMENTO E COESÃO	2019/04/29	2019/05/03	15		1512/2019	2019/07/05	RECONVERSÃO DA ESCOLA DE ADRES BERNUDES DA LIXA EM CENTRO CULTURAL E CRIATIVO INTERGERACIONAL	58.175,47	19.391,82								19.391,82	007E-04-09 16-FEGER-00 0181 ID 190 0000 ID 1398	
REI-AGENCIA DE DESENVOLVIMENTO E COESÃO	2019/04/29	2019/05/03	15		1573/2019	2019/07/12	RUA DR. LEONARDO GUIMARÃES E RUA DR. ANTONIO FORTO-LIMA	153.176,07	51.125,36								51.125,36	007E-03-14 06-FEGER-00 0064 ID 258 0000 ID 1443	
REI-AGENCIA DE DESENVOLVIMENTO E COESÃO	2019/04/29	2019/05/03	15		1661/2019	2019/07/12	RUA ROBERTO CARVALHO I	96.736,73	24.491,76								24.491,76	007E-03-14 06-FEGER-00 0058 ID 255 0000 ID 1437	
Total.....								18115798,98	1625669,37			1.050.450,51	69.735,01	1.120.185,52			6.643.299,04	6.999.453,31	

Limite de Endividamento.....

Total.....																			
------------	--	--	--	--	--	--	--	--	--	--	--	--	--	--	--	--	--	--	--

Limite de Endividamento..... 45.604.095,97

- (a) As colunas serão preenchidas quando se justifique.
- (b) A desagregar por empréstimos bancários, por obrigações, outros empréstimos e por unidade.
- (c) Utilizar (I), se estiver isento do limite de endividamento, indicando a legislação aplicável, e (N), no caso contrário.

Órgão executivo  
Em de \_\_\_\_\_ de 20\_\_\_\_

Órgão deliberativo  
Em de \_\_\_\_\_ de 20\_\_\_\_

ENTIDADE		OUTRAS DÍVIDAS A TERCEIROS		DATA	ANO	PAGINA
CMF	Período : 2019/01/02 a 2019/12/31			2020/05/27	2019	1
COD. CONTA	TERCEIRO	DESIGNAÇÃO	SALDO INICIAL		SALDO FINAL	
			DEBITO	CREDITO	DEVEDOR	CREADOR
22		FORNECEDORES		2.442.661,06		1.642.867,90
22.1		Fornecedores c/corrente		247.340,65		182.202,91
	10152	IBERTOP, LDA.				4.538,70
	102	GRAFINAL-ARTES GRAFICAS,LDA.		4.428,00		
	10422	DATAPRINT - EQUIPAMENTOS DE ESCRITORIO, LDA		552,96		
	11516	SOCIEDADE GRÁFICA DO MARCO, LDA.		464,02		
	11565	MUNICIPIA - EMPRESA DE CARTOGRAFIA E SISTEMAS DE INFORMACAO, E.M., S.A.				752,76
	13574	OS DELFINS ASSOCIAÇÃO DE NADADORES SALVADORES				390,00
	13597	AGUAS DO NORTE, S.A.		48.002,79		
	13638	SOMA, ENVIRONMENTAL SOLUTIONS, LDA		1.394,99		
	13673	CARAVELA - COMPANHIA DE SEGUROS, SA		250,00		
	14223	TAXIS CARDOSO E ANABELA LDA				1.984,40
	1433	M.CUNHA, S.A.		254,98		
	14734	AMBIMAC, LDA				369,00
	14741	GLOBAL NOTICIAS-MEDIA GROUP,SA.				996,30
	14848	AGDP - ÁGUAS DO DOURO E PAIVA, S.A.		104.274,79		106.264,01
	14892	TELMA DANIELA MOTA TAVEIRA		1.200,00		
	14927	TRIU-TÉCNICAS DE RESÍDUOS INDUSTRIAIS E URBANOS, S.A				49,20
	15189	PAULO JORGE GOMES		3.690,00		
	15220	AGOSTINHO MAIA LEITE - CABEÇA DE CASAL DA HERANÇA DE				2.819,50
	15306	SIBS FORWARD PAYMENT SOLUTIONS				112,51
	15324	PROTGENERATION, UNIPESOAAL, LDA.		97,88		
	15617	VEDIGONCALVES - VEDAÇÕES LDA		3.118,05		
	15669	R. FONSECA - ARTES GRÁFICAS, LDA.				233,70
	15671	STEPMAN - MANUTENÇÃO E SERVIÇOS, LDA.				13.684,86
	15686	DATAJURIS - DIREITO E INFORMATICA, LDA				215,25
	15687	SYSTEMAIR, SA		328,35		
	15688	AUTO-SUECO PORTUGAL - VEÍCULOS PESADOS, S.A.				312,67
	15742	FILIPE SILVA LOPES, UNIPESOAAL, LDA.		1.254,60		
	15962	TRANSÁFRICA - IMPORTAÇÃO E COMÉRCIO DE VIDROS, CRISTAIS E ELETRODOMÉSTICOS, LDA.				393,35
	16010	NICOLAU DE MACEDO,SA				2.254,18
	16079	ANTONIO SERGIO TEIXEIRA DA COSTA				418,22
	16084	EMANUEL FERNANDO SOUSA E SILVA				400,00
	16289	LEI INSTITUTO TERAPEUTICO DA LIXA				422,84
	16313	SÍLVIA CATARINA DIAS MAIA DE QUEIRÓS COSTA				600,00
	16314	JOSÉ EDUARDO SANTOS PAIVA VINAGRE				984,00
	167	MERCADINHOS ADRIANO, SUPERMERCADOS, S.A.		45,00		
	203	POPNEUS - COMÉRCIO DE PNEUS, LDA.		22,02		
	2104	AUGUSTO DE VIRGILIO & FILHOS, LDA				88,70
	213	RESOPRE - SOC.REV.APARELHOS DE PRECISAO, S.A.				1.230,00
	2137	CENTRO CULT.E RECR.JUVENTUDE DE CEPAES		1.200,00		
	2203	HEO-SERVICOS DE COMUNICACÕES E MULTIMÉDIA,S.A				373,40
	227	SEMANÁRIO DE FELG.-SOC.GRÁFICA,LDA.		430,50		
	2473	JOAQUIM & BERTA, LDA.				98,04
	2858	ALDA MANUELA ANTUNES LOURENÇO PINTO				79,60
	2870	MANUEL AUGUSTO TEIXEIRA MONTEIRO, LDA		836,40		
	289	TERRAS DE FELGUEIRAS - CAVES FELGUEIRAS,CRL		279,36		382,10
	2948	MARIA HELENA TEIXEIRA CARVALHO		120,00		
	3848	ANTÓNIO MOREIRA DA SILVA				1.743,84
	3884	ARMANDO FREITAS & FILHOS, LDA.		195,92		
	39	AUTO-VIACAO LANDIM, LDA.		81,95		27.338,50
	4035	FRI - SERVIÇOS AMBIENTAIS, S.A.				688,58
	4061	TOPGIM - MATERIAL DESPORTIVO E LAZER, LDA.		982,79		
	4062	ISQ - INSTITUTO DE SOLDADURA E QUALIDADE, LDA.				1.066,77
	4163	SONELO - ARMAZÉM DE MATERIAL ELÉCTRICO, LDA				106,64
	4422	GRÁFICA PACENSE, LDA.				98,40
	4556	TAXISILPER - TRANSPORTE DE TAXI, LDA.				1.058,80
	497	NELSON CARVALHO & COSTA, LDA.				182,00
		A TRANSPORTAR ...		173.505,35		172.730,82



ENTIDADE		OUTRAS DÍVIDAS A TERCEIROS		DATA	ANO	PAGINA
CMF	Período : 2019/01/02 a 2019/12/31			2020/05/27	2019	2
COD. CONTA	TERCEIRO	DESIGNAÇÃO	SALDO INICIAL		SALDO FINAL	
			DEBITO	CREDITO	DEVEDOR	CREADOR
		TRANSPORTE ...		173.505,35		172.730,82
22.8	5110	ALARMAVE - FERNADO BAPTISTA COSTA PEREIRA				694,95
	5134	NOVAVET - PROD.AGRO-PECUÁRIOS,LDA.				75,46
	5209	EDF SERVICO UNIVERSAL, S.A.		66.957,03		461,83
	547	MANUEL RODRIGO DIAS ROCHA SOUSA - JARDICAMP		176,14		
	5482	MFT ASSISTER UNIPessoal LDA				276,00
	5542	SUMA MATOSINHOS - SERVIÇOS URBANOS E MEIO AMBIENTE, S.A.		892,41		294,42
	5808	MOStIFEL - SOM E LUZ, UNIPessoal, LDA		34,44		
	6243	AMBULANCIAS SANTA QUITERIA LDA		225,75		
	6595	ORONA PORTUGAL, SOC. UNIPessoal, LDA		936,52		
	6741	MANUEL NUNES DA COSTA,LDA		1.328,98		
	7050	EDP COMERCIAL - COMERCIALIZAÇÃO DE ENERGIA, S.A.		1.529,01		4.097,83
	7055	JOSÉ CARVALHO & PAULA FARIA, LDA.				881,38
	7145	GUILHERME OLIVEIRA - REPARAÇÃO DE AUTOMOVEIS LDA		1.525,52		
	7177	SPORTS PARTNER-DIST.FABRICO EQUIP.DESPORTIVOS,LDA.				1.830,19
	7590	UMBELINA TERESA VIEIRA LOPES DA CONCEIÇÃO		229,50		
	773	RENTOKIL PORTUGAL-SERVIÇOS DE PROT.AMB,LDA.				129,77
	918	GUARDA NACIONAL REPUBLICANA				730,26
		Fornecedores - Facturas em recepção e conferência		2.195.320,41		1.460.664,99
	1003	RODRIGO SILVA & SILVA, LDA.		18.600,00		
	10214	INTEGRATOR - TECNOLOGIAS DE INFORMAÇÃO, LDA.		6.469,74		118,08
	10422	DATAPRINT - EQUIPAMENTOS DE ESCRITORIO, LDA		279,98		1.292,47
	105	CUDELL - OUTDOOR SOLUTIONS,S.A.		2.169,42		
	10562	MARIA JOAQUINA PINHEIRO TEIXEIRA		195,00		
	11145	CRUZ, PEREIRA, AMARAL & ASSOCIADO, SROC, LDA.		6.088,50		
	11370	AGENTE SECRETO, UNIPessoal, LDA.		492,00		
	11516	SOCIEDADE GRÁFICA DO MARCO, LDA.		103,94		
	11565	MUNICIPIA - EMPRESA DE CARTOGRAFIA E SISTEMAS DE INFORMACAO, E.M., S.A.				295,20
	1162	ÁREAS PORTUGAL, S.A.		18,95		
	1187	VITOR MARTINS - ARQUITECTOS, LDA				38.130,00
	12059	PAULO RAFAEL PEREIRA SAMPAIO		1.353,00		492,00
	1207	EDWI - EMPRESA DISTRIBUIDORA MATERIAL INFORMÁTICO, LDA.				503,62
	12114	SILVA E LEITE - FOTOGRAFIA E PUBLICIDADE, LDA				2.330,85
	12257	JORGE GODINHO, UNIPessoal, LDA.				528,90
	12278	CONSTRUÇÕES CORTE RECTO, UNIPessoal, LDA.		330,68		
	12366	AUTO DUPLACAR,LDA				1.119,30
	124	IRMÃOS MOREIRAS, S.A.		10.674,20		40.876,44
	12439	SIMONE MANUELA DIAS MAGALHAES				313,79
	12705	MARGEM D AJUDA, LDA.		512,00		
	12795	SAFE AID - SOLUÇÕES GLOBAIS DE EMERGÊNCIA		1.014,75		
	12861	JAPBLUE - COMÉRCIO DE AUTOMÓVEIS, LDA		1.200,54		
	12871	ROSA SOUSA DOCARIA E SOBREMESAS TRADICIONAIS UNIP.LDA		286,12		
	130	JORIFEX - FERNANDO JORGE DE SOUSA RIBEIRO, LDA		479,09		
	13401	MURARTE - CONSTRUÇÕES, LDA				19.699,51
	1355	PETY GRAF PUBLICIDADE PEDRO & TINO, LDA.		221,40		
	13554	ROLNORTE COMERCIO ROLAMENTOS UNIPessoal, LDA		39,66		19,93
	13565	LEGUAS E CARDEAIS UNIPessoal LDA				4.070,00
	13597	AGUAS DO NORTE, S.A.		17.693,97		2.762,27
	13629	LUGAR DO PLANO, GESTÃO DO TERRITÓRIO E CULTURA, LDA.		44.895,00		
	13631	MFT-MOBILIDADE E PLANEAMENTO DO TERRITÓRIO, LDA				20.451,83
	13650	CENTRO ARBITR.COMPLITOS DE CONSUMO DO VALE DO AVE/TRIBUNAL ARBITRAL				5.000,00
	13686	IP - INFRAESTRUTURAS DE PORTUGAL, S.A.		2,65		
	13861	TERRAFORMA, SOCIEDADE DE ESTUDOS E PROJECTOS, LDA				16.961,70
	13921	DBGN STUDIO, LDA				3.075,00
	1395	MODELO & CONTINENTE - HIPERMERCADOS, S.A.		13,40		
	14157	FRITECNIL - CLIMATIZAÇÃO E FRIO, LDA.				2.112,25
	1416	LEICA GEOSYSTEMS, LDA.		30,75		30,75
		A TRANSPORTAR ...		360.505,39		342.386,80

ENTIDADE		OUTRAS DÍVIDAS A TERCEIROS		DATA	ANO	PAGINA
CMF	Período : 2019/01/02 a 2019/12/31			2020/05/27	2019	3
COD. CONTA	TERCEIRO	DESIGNAÇÃO	SALDO INICIAL		SALDO FINAL	
			DEBITO	CREDITO	DEVEDOR	CREADOR
		TRANSPORTE ...		360.505,39		342.386,80
	14223	TAXIS CARDOSO E ANABELA LDA		788,64		1.362,36
	14234	GIS SEGURANÇA PRIVADA, UNIP., LDA.		11.541,05		
	14241	EUGENIO PEDRO MAGALHAES RIBEIRO		1.142,14		
	14346	IMPROVE IT - CONSULTORIA, LDA.		264,45		750,30
	14362	PERÍMETRO OCASIONAL DESINFESTAÇÕES, UNIPESOAAL, LDA.		344,40		
	14380	EASYCONTROL - COMÉRCIO SISTEMA DE GESTÃO TÉCNICA EM EDIFÍCIOS, LDA				584,25
	14422	FELGUEFERRO - SERRALHARIA, LDA		55,35		
	14512	ONGARD - SEGURANÇA PRIVADA E OUTSOURCING, LDA.		5.289,00		5.289,00
	14560	JOSE MANUEL RIBEIRO DA SILVA				2.398,50
	14673	KYRIAKA, GLOBAL SERVICE, LDA.		2.460,00		
	14695	HF IPANEMA PARK EXPOTEL, LDA		12,90		
	14734	AMBIMAC, LDA		1.012,30		
	14738	PONTE DA ERMIDA, LDA.		276,46		
	14740	INSTITUTO DE PROTEÇÃO E ASSISTÊNCIA NA DOENÇA, I.P.		90.579,84		
	14767	OÁSIS PLANTAS - MENDES & FILHOS, LDA		2.416,80		2.385,00
	14780	SQUAREGENERATION - UNIPESOAAL, LDA		24.569,25		
	14791	TG-TECHNOGYM PORTUGAL UNIPESOAAL, LDA				5.837,83
	14801	DECUNIFY - SOLUÇÕES DE COMUNICAÇÕES, S.A.				88.910,18
	14848	ÁGUA - ÁGUAS DO DOURO E PAIVA, S.A.		3.089,28		
	14861	AUDIOGEST - ASSOCIAÇÃO PARA A GESTÃO E DISTRIBUIÇÃO DE DIREITOS		633,61		69,93
	14927	TRIU-TÉCNICAS DE RESÍDUOS INDUSTRIAIS E URBANOS, S.A		98,40		49,20
	14933	PARKGAS REFONTOURA, COMERCIO E DISTRIBUIÇÃO, UNIPESOAAL, LDA				784,99
	14934	SPWORK - UNIPESOAAL, LDA.				9.257,84
	14935	DFSTECAVAC, S.A.		1.045,50		4.007,70
	14937	VMS SEGURANÇA, LDA.		6.146,93		7.317,27
	14993	MARCO PAIVA UNIPESOAAL, LDA		232,10		59,60
	14994	SOTRAVEL - AGENCIA DE VIAGENS - TURISMO LDA		1.883,00		
	14995	NUNO MIGUEL SOUSA MACHADO		159,90		
	15189	PAULO JORGE GOMES		3.690,00		
	15220	AGOSTINHO MAIA LEITE - CABEÇA DE CASAL DA HERANÇA DE		21,00		7,25
	15233	STERICYCLE PORTUGAL, LDA.		120,85		386,43
	15235	GLOWING WORDS - CONSULTORIA E FORMAÇÃO UNIP., LDA.		1.489,53		27,06
	15246	CISION PORTUGAL - DISTRIBUIÇÃO DE INFORMAÇÃO GERAL, S.A.		615,00		307,50
	15256	MARIA ALICE BARROS FERREIRA MENDES		732,57		
	15269	IRREVERENTACESSO, LDA.		5.340,05		
	15270	ANTÓNIO MOREIRA DA SILVA		2.170,88		
	15289	AGENCIA PARA A MODERNIZAÇÃO ADMINISTRATIVA				471,14
	15291	ACORDES DESTEMIDOS, UNIPESOAAL, LDA.		5.781,00		
	15296	GRACOTEL IND, DE HOTELARIA, SA.				65,50
	15303	A. C. S. B. MARTINS, LDA.		4.616,99		
	15324	PROTOGENERATION, UNIPESOAAL, LDA.		4.052,01		
	15532	SGE-STONE GRANIT EXPORT, LDA				8.630,52
	15535	CARLOS JOSÉ GUIMARÃES ALMEIDA PEREIRA BATALHÃO				7.970,40
	15542	INFLUENTELIMITE - UNIPESOAAL, LDA.		7.792,63		11.711,49
	15556	SAFETY PERSPECTIVE LDA.				17.857,16
	15557	ESTRADAS PINHEIRO, ENGENHARIA E CONSTRUÇÃO, LDA.		5.368,41		
	15558	MIGUEL RICARDO MELO MOREIRA				5.990,10
	15562	FEELPOOL, LDA		8.492,16		239,85
	15600	ANIBAL JORGE TEIXEIRA MAGALHAES				330,00
	15648	DORA FERNANDA DA CUNHA PEREIRA GASPAR		3.450,00		
	15649	LUIS EDUARDO CARVALHO DA COSTA, UNIP., LDA		1.199,00		
	15668	WINDPARK, LDA.		4.864,65		6.248,40
	15669	R. FONSECA - ARTES GRÁFICAS, LDA.		3.431,17		
	15684	ECSG - EUREST CATERING AND SERVICES GROUP PORTUGAL, LDA.		68.828,74		9.348,72
	15688	AUTO-SUECO PORTUGAL - VEÍCULOS PESADOS, S.A.		1.516,42		442,73
	15739	ALDEIA DA BRICOLAGE, LDA		1.234,34		
		A TRANSPORTAR ....		649.354,09		541.485,00

ENTIDADE		OUTRAS DÍVIDAS A TERCEIROS		DATA	ANO	PAGINA
CHF	Período : 2019/01/02 a 2019/12/31			2020/05/27	2019	4
COD. CONTA	TERCEIRO	DESIGNAÇÃO	SALDO INICIAL		SALDO FINAL	
			DEBITO	CREDITO	DEVEDOR	CREADOR
		TRANSPORTE ...		649.354,09		541.485,00
	15744	FLASHBAY LTD		1.347,00		
	15752	RUSOBRIX - SOLUCOES, LDA.				3.075,00
	15775	MCDONALD'S LEIRIA DRIVE		22,47		
	15776	MUNICIPIO DE PAREDES		0,35		
	15777	MADUREIRA, ASCENSÃO & RODRIGUES, LDA		55,95		
	15831	HELPPHONE - TECNOLOGIAS DE COMUNICACAO, SA				440,43
	15882	CARLOS SERAFIM - MÁQUINAS AGRÍCOLAS, UNIP., LDA.				1.659,74
	15895	CARLA SOFIA TEIXEIRA DA MOTA				900,00
	15922	COMUNSPACE, LDA.				1.230,00
	15954	OLGA FERNANDA PEREIRA TEIXEIRA				88,00
	15955	MEDIAMARCO COMUNICAÇÃO, LDA				922,50
	15959	FUNDAÇÃO PARA OS ESTUDOS E FORMAÇÃO NAS AUTARQUIAS LOCAIS - FUNDAÇÃO FEPAL				4.000,00
	15965	CEOV - MATERIAIS, CONSTRUÇÃO E SERVIÇOS, S.A.				1.092,61
	15971	PAO DE LO MARIO RIBEIRO, LDA				218,38
	16025	SONHOS GARRIDOS, LDA.				64.316,70
	16028	ANTÓNIO JOSÉ GONÇALVES LOUREIRO				500,00
	16045	PALPITE DO DRAGÃO - PUBLICIDADE, LDA.				7.435,35
	16047	LUZFILI, UNIPessoal, LDA.				1.612,53
	16074	COBELET - COMERCIAL TÉCNICA DE ILUMINAÇÃO E ENERGIA, LDA.				4.918,03
	16077	XZ CONSULTORES, SA.				6.765,00
	16145	GEOSITE, LDA.				307,50
	16245	ZECAPIL - PROTEÇÃO AMBIENTAL, LDA.				470,48
	16259	CTT CONTACTO S.A.				1.195,56
	16265	CTEL - COMPANHIA DE TECNOLOGIAS DE EMPRESA, LDA.				2.017,20
	16276	ALQUÍMICA - QUÍMICA INDUSTRIAL, LDA.				13.336,89
	16284	EXITUS - SOLUÇÕES TECNOLOGICAS, LDA				8.528,82
	16285	NORDESTE ALARMES - SERVIÇOS DE TECNOLOGIA DE SEGURANÇA, LDA.				443,30
	16298	GAMEPLAY - POSITIVE CONNECTIONS, LDA.				2.208,11
	16308	LISBOA - FEIRAS, CONGRESSOS E EVENTOS				1.085,97
	16312	ARTUR FLORÊNCIO & FILHOS, AFFSPORTS, LDA.				1.340,21
	16314	JOSÉ EDUARDO SANTOS PAIVA VINAGRE				784,00
	16316	BRISA - AREAS DE SERVIÇO S.A.				25,50
	16320	HIDRENKI - SISTEMAS DE CONTROLO E TRATAMENTO DE FLUÍDOS, LDA.				3.895,21
	1642	ALMEIDA FERREIRA & Cª., UNIP.LDA.				70,00
	167	MERCADINHOS ADRIANO, SUPERMERCADOS, S.A.		4.918,39		5.984,04
	1696	CENTRO REGIONAL DO PORTO DA UNIVERSIDADE CATOLICA PORTUGUESA		1.230,00		
	1699	SANTA CASA DA MISERICÓRDIA DE FELGUEIRAS		28.903,34		5.605,93
	1714	ANTÓNIO AMORIM CARVALHO		490,00		490,00
	178	BP PORTUGAL-COM.COMB.LUBRIFICANTES,S.A.		956,52		31,36
	1801	N.V.E. - ENGENHARIAS, S.A.		11.205,08		
	1894	GAMES AND FUN, LDA.				449,20
	1943	HIGINO PINHEIRO & IRMÃO, LDA.		22.747,60		
	1961	PÃO QUENTE E PASTELARIA D. LAURA, LDA.				3.424,32
	199	PETRÓLEOS DE PORTUGAL - PETROGAL, S.A.		5.892,51		5.819,99
	2	A GRAFICA LIXA, LDA.				1.599,00
	202	PNEUS JOSILEX, LDA.				1.199,23
	2028	EDP DISTRIBUICAO - ENERGIA, S.A.				2.164,50
	203	POPNEUS - COMÉRCIO DE PNEUS, LDA.		213,92		
	206	PREMAFE-FAB.ARTEFACTOS CIMENTO,LDA		347,30		4.711,92
	2104	AUGUSTO DE VIRGILIO & FILHOS, LDA		88,70		
	2117	SPA - SOLUÇÕES EM POTABILIZAÇÃO DE ÁGUAS, LDA.				2.262,55
	2122	MACEDO'S PIROTECNIA, LDA				3.628,50
	213	RESOPRE - SOC.REV.APARELHOS DE PRECISAO, S.A.		2.460,00		1.230,00
	2196	PEDRO NUNO DA SILVA TEIXEIRA PIMENTA				250,00
	2203	MEJ-SERVICOS DE COMUNICACOES E MULTIMEDIA,S.A		2.369,01		4.400,40
	2207	RUI & AGOSTINHO - MATERIAIS ELÉCTRICOS, LDA.				1.732,90
	2236	MAGALHÃES & MARINHO - SERRAÇÃO DE MADEIRAS, L.DA		246,00		
		A TRANSPORTAR ...		732.848,23		721.351,90

ENTIDADE		OUTRAS DÍVIDAS A TERCEIROS		DATA	ANO	PAGINA
CMF	Período : 2019/01/02 a 2019/12/31			2020/05/27	2019	5
COD. CONTA	TERCEIRO	DESIGNAÇÃO	SALDO INICIAL		SALDO FINAL	
			DEBITO	CREDITO	DEVEDOR	CREADOR
		TRANSPORTE ...		732.848,23		721.351,90
	227	SEMANÁRIO DE FELG.-SOC.GRÁFICA,LDA.		1.623,60		886,01
	2301	JOSE CARLOS SILVA MENDES				1.098,60
	2312	FELGUTMOLA - SERRALHARIA MECANICA LDA.		55,35		
	2321	M.F. & CUNHA, LDA		153,75		
	2367	MARIA IRENE SOUSA RIBEIRO				125,01
	2386	JORO CUNHA PINHEIRO & FILHOS, LDA.		81,95		
	2431	MARQUES & FARIA, LDA.		8.487,00		
	259	ANTONIO MAGALHAES MEIRELES		19.359,53		
	270	JOSE ANDRADE DAVID PEREIRA, LDA.		4.494,13		
	2706	ISEP - INSTITUTO SUPERIOR DE ENGENHARIA DO PORTO		18.450,00		
	2738	CAETANO AUTO - COMÉRCIO DE AUTOMÓVEIS, S.A.				8.485,56
	2815	DIGICONTA, LDA				922,50
	2858	ALDA MANUELA ANTUNES LOURENÇO PINTO		139,30		
	2868	TRANSPORTES VENTURA & FERNANDES, LDA.		123,00		615,00
	289	TERRAS DE FELGUEIRAS - CAVES FELGUEIRAS,CRL		916,20		470,12
	2890	JOSÉ MANUEL CUNHA DA FONSECA & CA.,LDA.		253,68		38,38
	3483	J. RIBEIRO & REIS, LDA.		3.527,05		
	3608	SEGURADORAS UNIDAS, S.A.		44.940,10		8.179,10
	3743	COMPANHIA DE SEGUROS FIDELIDADE-MUNDIAL, S.A.		26.075,81		857,77
	3778	JOSE PINHEIRO COSTA, LDA.		688,80		
	3848	ANTÓNIO MOREIRA DA SILVA		1.010,29		742,90
	3868	FELGADIESEL-COMERCIO E REPARACAO AUTO, LDA.		227,34		2.967,99
	3871	S.N.S.V.-SOC.NACIONAL SINAL.VERTICAL,LDA		164,21		
	3884	ARMANDO FREITAS & FILHOS, LDA.		51,00		27,50
	389	SAZULI - IMP. E EXP.DE CERAMICAS E SANITARIOS, LDA.		33,06		
	39	AUTO-VIACAO LANDIM, LDA.		67.236,62		21.030,75
	3915	PEIXOTO & PEIXOTO, LDA				1.517,68
	3938	JANZ - CONTAGEM E GESTÃO DE FLUÍDOS, S.A.		4.318,00		7.966,71
	4035	RRI - SERVIÇOS AMBIENTAIS, S.A.		1.557,44		
	4063	VILA GALÉ - SOC.EMPREENDEIMENTOS TURÍSTICOS, S.A.		12,10		20,00
	4084	IEP-INSTITUTO ELECTROT.PORTUGUÊS,LDA.		2.514,12		541,20
	4199	EUROMEX - COMPANHIA DE LIMPEZAS, LDA.		38.740,77		26.777,22
	4213	AQUAZURÉM - TRATAMENTO DE ÁGUAS, LDA.		6.080,14		
	4218	MUNICÍPIO DE LOUSADA		2.003,50		
	4261	ASSOCIAÇÃO DE CICLISMO DO MINHO				559,00
	4316	MAGALHÃES SILVA & FILHOS, LDA.		51,02		
	4364	AMBISOSA-EMP.INTERM.TRATA.GEST.RES.SÓLIDOS,EIM		51.564,01		57.776,15
	4379	LABMINHO-LABORAT.ANÁLISES ÁGUA E AFLU.INDUST.,LDA		520,40		993,49
	4556	TAXISILPER - TRANSPORTE DE TAXI, LDA.		1.142,22		644,28
	4597	QUINTA DA LIXA SOCIEDADE AGRICOLA LDA		6,19		
	4601	LETRAS E COISAS, LIVROS, ARTE E DESIGN, UNIP.,LDA.		250,00		
	462	JOAQUIM CARVALHO DA COSTA, LDA.		571,09		178,35
	4707	JOSE VIEIRA TEIXEIRA		195,60		59,60
	4738	ASSOCIACAO SOLID. SOCIAL B. JOÃO PAULO II				385,20
	4818	BRÁS CONSULTORES, LDA.		5.291,46		
	4822	EDEN SPRINGS PORTUGAL S.A.		36,90		36,90
	487	A. FERREIRA LEITE & CIA., LDA.				91,02
	490	CTT - CORREIOS DE PORTUGAL, S.A.		15.741,51		53.689,01
	497	NELSON CARVALHO & COSTA, LDA.				182,00
	5110	ALARMAVE - FERNADO BAPTISTA COSTA PEREIRA		252,15		
	5126	BRICANTEL-COM.MATERIAL ELÉCTRICO BRAGANÇA, LDA		289,05		
	5134	NOVAVET - PROD.AGRO-PECUÁRIOS,LDA.				663,11
	5199	VITOR MANUEL MENDES COSTA				492,00
	5209	EDP SERVICO UNIVERSAL, S.A.		388.867,62		279,96
	5256	CARROPER-CONSTRUÇÃO REPARAÇÃO CARROÇARIAS,LDA		984,00		
	5363	AUDITOR-SANTOS,FREITAS E FILHO,LDA.		759,88		
	5411	TAXI CARVALHINHOS, LDA		2.983,59		452,18
	5412	CANON PORTUGAL, SA		9.544,41		9.034,31
		A TRANSPORTAR ...		1.465.217,17		930.138,46

ENTIDADE		OUTRAS DÍVIDAS A TERCEIROS	DATA	ANO	PAGINA	
CMF	Período : 2019/01/02 a 2019/12/31		2020/05/27	2019	6	
COD. CONTA	TERCEIRO	DESIGNAÇÃO	SALDO INICIAL		SALDO FINAL	
			DEBITO	CREDITO	DEVEDOR	CREADOR
		TRANSPORTE ...		1.465.217,17		930.138,46
	5422	FERREIRA & MELO, LDA.				49,20
	5451	INSTITUTO DOS REGISTOS E NOTARIADO, I.P.		118,50		
	5483	RADIO CLUBE DE PENAFIEL				319,80
	5542	SUMA MATOSINHOS - SERVIÇOS URBANOS E MEIO AMBIENTE, S.A.		1.330,11		284,81
	58	CIMERTEX-SOCIEDADE DE MAQUINAS E EQUIPAMENTOS, SA		1.976,94		
	5911	ASSOCIACAO REGIONAL DO NORTE DE PESCA DESPORTIVA		1.310,00		
	5917	ASSOCIACAO DE BASQUETEBOLO DO PORTO		479,00		
	6020	INSPECENTRO-INSPE. PERÍOD. VEÍCULOS AUTOMÓVEIS, S.A.		225,57		227,78
	6243	AMBULANCIAS SANTA QUITERIA LDA		781,50		1.944,25
	6312	ACAIL GÁS, S.A.				192,00
	6326	COMUNIDADE INTERMUNICIPAL DO TAMEGA E SOUSA		52.055,98		10.457,00
	6369	M.DOS SANTOS & COMPANHIA, S.A		344,48		
	6381	AGRUPAMENTO DE ESCOLAS DE IDÃES				19,08
	641	SOCIEDADE PORTUGUESA DE AUTORES		2.743,00		
	6475	ALBINO LUIS, S.A.		110,40		30.143,22
	648	CTMAI, LDA		741,69		225,09
	6481	VALTER FERREIRA ARCANJO, LDA		2.318,55		
	6595	OROMA PORTUGAL, SOC. UNIPessoal, LDA				626,19
	6599	CENTRO HOSPITALAR TAMEGA SOUSA EPE.		1.284,26		
	6654	CUBO COMPUTADORES, LDA				2.719,69
	6677	MARIA DO ROSARIO ALVES FERREIRA BABO		40,00		
	6693	GRUPO VENDAP, SA				13,40
	6741	MANUEL NUNES DA COSTA, LDA		4.458,59		1.346,29
	6743	AGEISEWIR - TRANSPORTES DE ÁGUAS RESIDUAIS, LDA.		1.006,40		
	6750	GILBERTO FLÁVIO PEREIRA CARVALHO				6.578,04
	691	VODAFONE PORTUGAL, COMUNICAÇÕES PESSOAIS, S.A.		63,85		
	6924	EDILAGES, LDA		11.020,29		34.098,58
	6925	QUADROS & METAS - CONSULTORES DE GESTÃO E FORMAÇÃO, LDA				356,70
	7050	EDP COMERCIAL - COMERCIALIZAÇÃO DE ENERGIA, S.A.		10.676,18		247.889,81
	7054	EDP GÁS - SERVIÇO UNIVERSAL, S.A.		11.477,04		
	7055	JOSÉ CARVALHO & PAULA FARIA, LDA.				193,69
	7074	100% OFFICE - SOLUÇÕES GLOBAIS, LDA.		2.205,40		498,30
	7097	MAIS CONFORTO FRIO, LDA.				465,95
	7122	PRECUR - SAÚDE, HIGIENE E SEGURANÇA, LDA.		3.997,50		
	7127	EXTINPROTEC, LDA.		877,61		
	7152	J. COSTA 2 - COMERCIO DE MAQUINAS, LDA		343,12		
	7153	FARMACIA SANTA QUITERIA UNIPessoal, LDA		246,50		
	7175	AJUDA CÔMODA, UNIPessoal, LDA.		2.701,65		
	7177	SPORTS PARTNER-DIST.FABRICO EQUIP.DESPORTIVOS,LDA.		27.022,82		27.605,90
	7197	RENTABUS ANYWHERE - VIAGENS E TURISMO, LDA.				984,00
	722	SAMPAIO & COMPANHIA, LDA.		14,00		
	727	BRITAMINHO-GRANITOS E BRITAS DO MINHO, L.DA		432,57		
	7317	DIOGO ALPENDURADA ENGENHARIA, SOC. UNIPessoal.				2.152,50
	7342	EUREST PORTUGAL, LDA		415.224,87		125.668,99
	7353	BRISA - CONCESSÃO RODOVIÁRIA, S.A.		2,65		
	7354	JOSÉ MOREIRA PEREIRA, LDA.				189,08
	7370	JOÃO DAVID MOTA DA SILVA, SOC. UNIP, LDA.				450,00
	7372	ENCONTROS DE GLORIA RESTAURANTE UNIPessoal LDA				320,00
	7379	AUTO ACESSÓRIOS 2012, LDA.		1.346,74		
	746	ASSOCIACAO DE MUNICIPIOS DO VALE DO SOUSA		235.941,91		148.039,02
	75	RODONORTE - TRANSPORTES PORTUGUESES, S.A.		13.686,20		52.329,00
	7590	UMBELINA TERESA VIEIRA LOPES DA CONCEIÇÃO		83,70		
	7640	ASCENDI O&M, S.A.		24,35		
	765	JOSÉ MARCELO SANCHES MENDES PINTO		1.783,50		1.783,50
	773	RENTOKIL PORTUGAL-SERVIÇOS DE PROT.AMB,LDA.		529,79		35,92
	82	FABRICA DO PAO DE LO DE MARGARIDE, LDA.		30,00		1.462,00
	820	ACTUASYS, LDA		1.092,24		
	881	RADIO FELGUEIRAS-C.MEIOS AUDIO.COM.SOCIAL,CRL		3.813,00		1.168,50
		A TRANSPORTAR ...		2.281.179,62		1.632.375,74



ENTIDADE		OUTRAS DÍVIDAS A TERCEIROS		DATA	ANO	PAGINA
CHF	Período : 2019/01/02 a 2019/12/31			2020/05/27	2019	7
COD. CONTA	TERCEIRO	DESIGNAÇÃO	SALDO INICIAL		SALDO FINAL	
			DEBITO	CREDITO	DEVEDOR	CREADOR
		TRANSPORTE ...		2.281.179,62		1.632.375,74
	930	FEDERAÇÃO PORTUGUESA DE NATACÃO		23.025,39		
	9435	ARTEVIAS-SINAL.SEGURANCA RODOVIÁRIA,LDA.		5.911,26		
	9589	GENERICWAYS - SOCIEDADE DE CONSTRUÇÃO, LDA.		125.262,16		
	965	FRANCISCO CERTO, LDA				650,67
	9678	SPORT RELVA-CONST.MANUT.RELVADOS E OBRAS PÚBLICAS,LDA.				7.383,08
	9785	ENERGYLINK - CONSULTORES EM ENERGIA TÉRMICA, LDA.		3.782,25		
	9787	MANUEL ALBERTO MAGALHÃES TEIXEIRA, UNIP., LDA.				305,81
	9801	JOAQUIM COELHO DA SILVA, S.A.		663,79		
	9963	ENVISITE - ALUG.EQUIP.ENGENHARIA CONSTRUÇÃO, LDA.		892,20		
	9972	TAMIS FILIPE & MARCELA LDA		1.944,39		2.152,60
26		OUTROS DEVEDORES E CREDITORES		1.259.192,92		286.837,31
26.1		Fornecedores de imobilizado		141.996,11		109.466,85
26.1.1		Fornecedores de imobilizado, c/c		141.996,11		109.466,85
	124	IRMÃOS MOREIRAS, S.A.		18.303,24		
	13362	WIDEFFECTS.COM - SERV.TECN.DE INFORMACÃO, LDA.		401,24		
	14560	JOSE MANUEL RIBEIRO DA SILVA				2.890,50
	14668	LÁLIO ENGENHARIA, S.A.				1.355,04
	14704	JOSE M. LEITE - CONSTRUÇÕES, LDA.				531,73
	14870	FLOWERS HUNTERS, LDA				888,10
	15601	MANUEL ANTONIO SIMOES PINTO FERREIRA		112.097,43		74.731,62
	15683	LINHARES LIX II, BUILDING SERVICES LDA		5.716,39		
	16085	LADENA ROLDÃO - ARQUITETURA PAISAGISTA, SOCIEDADE UNIPessoal, LDA				2.521,50
	16144	GEOMA - GEOTECNIA E MECÂNICA DE SOLOS, LDA.				22.386,00
	5126	BRICANTEL-COM.MATERIAL ELÉCTRICO BRAGANÇA,LDA		57,81		
	6859	DOMINGOS MOREIRA DOS SANTOS & FILHOS-SOC.CONSTRU.,LDA.				2.463,06
	6923	PORMENOREAL - CONSTRUÇÕES, LDA		5.420,00		232,36
	7057	RUMO COORDENADO, LDA.				742,61
	888	ADALBERTO FERREIRA & FILHOS, LDA.				319,16
	9787	MANUEL ALBERTO MAGALHÃES TEIXEIRA, UNIP., LDA.				405,17
26.8		Devedores e credores diversos		1.117.196,81		177.370,46
26.8.4		Credores de transferências das autarquias locais		130.208,25		32.796,12
26.8.4.01		Administração autárquica		130.208,25		32.796,12
26.8.4.01.5		Fundo de Apoio Municipal - Curto Prazo		86.805,50		32.796,12
26.8.4.01.6		Fundo de Apoio Municipal - Médio e Longo Prazo		43.402,75		
26.8.9		Credores Diversos - Outros		986.988,56		144.574,34
26.8.9.02		Credores Diversos - Outros- AGREGADA		258.294,22		144.574,34
	1213	ASSOCIAÇÃO CASA DO POVO DA LONGRA				40.000,00
	1546	ADER-SOUSA ASSOC.DESEN.RURAL TERRAS SOUSA		13.066,33		13.066,33
	15611	CASA DO POVO DO MARCO DE SIMÃES		93.963,00		43.963,00
	15722	MARIA EMILIA FONSECA BARRETO OLIVEIRA SEABRA		143.507,50		
	15935	ASSOC.PAIS E ENC.DE EDUCACAO DA EBI JI RIBEIRINHO-PENACOVA-FLG				100,00
	16023	JOSE GOMES				45.000,00
	4119	MUNICIPIO DE FELGUEIRAS		1.620,00		414,16
	4221	FAB.DA IGREJA PAROQUIAL DE S. TIAGO DE PINHEIRO				100,00
	4294	PROVINCIA PORTUGUESA CONGREGACAO DA MISSAO				100,00
	6326	COMUNIDADE INTERMUNICIPAL DO TAMEGA E SOUSA				1.830,85
	743	CAIXA GERAL DE DEPOSITOS, S.A.		4.137,39		
	9677	FUTEBOL CLUB DE FELGUEIRAS - 1932		2.000,00		
26.8.9.13		EMAFEL - Cessão de Créditos		18.106,85		
26.8.9.13.1		IMPA ECONOMISTAS - CONSULTORES LDA.		8.881,85		
26.8.9.13.2		HENRIQUE, DUARTE E GONÇALVES, SROC.		9.225,00		
26.8.9.14		EMAFEL - Saldo da Conta Depósitos à ordem		710.587,49		
26.8.9.14.1		Empréstimo		680.657,85		
26.8.9.14.2		Amortização		19.342,15		
26.8.9.14.3		Juros		10.587,49		
		TOTAL ...		3.701.853,98		1.929.705,21

MUNICÍPIO DE FELGUEIRAS



RELATÓRIO DE GESTÃO

2 0 1 9



## 13 RELATÓRIO DE GESTÃO

### 13.1 INTRODUÇÃO

No cumprimento dos preceitos legais estabelecidos no POCAL, aprovado pelo Decreto-Lei n.º 54-A/99 de 22 de fevereiro, na sua redação atual, apresenta-se o Relatório de Gestão relativo ao ano económico de 2019, para que dentro dos prazos previstos no artigo 76.º da Lei n.º 73/2013, de 03 de setembro (Regime Financeiro das Autarquias Locais), sejam apreciados pelo órgão deliberativo os documentos de prestação de contas.

São documentos da prestação de contas da autarquia local os enunciados no POCAL e na Resolução n.º 4/2001, de 12 de julho - Instruções n.º 1/2001 - 2.ª Secção, do Tribunal de Contas, que define as instruções para organização e remessa de documentos das contas das autarquias locais abrangidas pelo POCAL. As entidades da Administração Local poderão continuar a prestar contas de acordo com as instruções referidas, considerando que o artigo 86.º, n.º 1, do Decreto-Lei n.º 84/2018, de 28 de junho, adiou para 01/01/2020 a aplicação do SNC-AP por parte destas entidades.

A prestação de contas individuais de 2019 ao Tribunal de Contas por parte dos municípios, freguesias, áreas metropolitanas, comunidades intermunicipais, associações de municípios e associações de freguesias de fins específicos e serviços municipalizados e intermunicipalizados, prevista na Lei n.º 73/2013, de 3 de setembro, e na Lei n.º 75/2013, de 12 de setembro, obedece ao disposto na Resolução n.º 4/2001, de 12 de julho - Instruções n.º 1/2001 - 2.ª Secção e na Resolução n.º 3/2019 - 2.ª Secção, de 23 de janeiro. Na sequência da publicação da Lei n.º 1-A/2020, de 19 de março (Medidas excecionais e temporárias de resposta à situação epidemiológica provocada pelo coronavírus SARS-CoV-2 e da doença COVID-19), foi tido em consideração o disposto nos artigos 3.º (Órgãos do poder local) e 4.º (Aprovação de contas).

A apresentação do Relatório de Gestão tem como objetivos contemplar os seguintes aspetos:

- a) Situação económica relativa ao exercício, analisando, em especial, a evolução da gestão nos diferentes setores de atividade da autarquia local, designadamente no que respeita ao investimento, condições de funcionamento, custos e proveitos;
- b) Síntese da situação financeira da autarquia local, considerando os indicadores de gestão financeira apropriados à análise e balanços e de demonstração de resultados;
- c) Evolução das dívidas de curto, médio e longos prazos de e a terceiros nos últimos três anos, com especial enfoque nas dívidas a instituições de crédito;
- d) Apresentar uma proposta fundamentada da aplicação do resultado líquido do exercício;
- e) Factos relevantes ocorridos após o termo do exercício.





Recorreu-se à elaboração de quadros e gráficos para melhor evidenciar os dados tratados em cada capítulo. Para uma melhor perceção e comparação das variáveis mais significativas da gestão Municipal apresentam-se também elementos relativos à execução de anos anteriores.

## 13.2 EXECUÇÃO GLOBAL DO ORÇAMENTO

### 13.2.1 PREVISÃO VERSUS EXECUÇÃO

O presente capítulo pretende evidenciar a execução orçamental do Município de Felgueiras. São analisadas as componentes orçamentais da receita e da despesa municipal, com relevância para as de maior peso na respetiva estrutura, apresentando-se a sua evolução para o período entre 2017 e 2019.

Este Relatório manteve, no essencial, a metodologia adotada nos últimos anos. Com o objetivo de avaliar quer a fiabilidade do orçamento apresentado, quer a capacidade financeira da sua execução em função do montante de receitas arrecadadas brutas, o quadro n.º 1 apresenta os valores do orçamento e os valores executados da receita e da despesa, e os respetivos desvios.

No âmbito da análise deste capítulo, as taxas de execução da despesa reportam-se a obrigações efetivamente pagas e não a despesa traduzida no total de obrigações assumidas com terceiros (despesa faturada).

As taxas de execução da receita referem-se a receitas arrecadadas brutas, ou seja, inclui os valores de eventuais reembolsos e restituições.

Quadro 1	PREVISÃO VS EXECUÇÃO			
	(Un.:Euros)			
	Previsão corrigida	Execução	Desvio	Taxa de Execução
Receitas Correntes	34 120 355,00	32 631 297,87	1 489 057,13	95,64%
Receitas de Capital	5 222 901,25	2 993 875,29	2 229 025,96	57,32%
Outras Receitas	5 798 427,95	6 072 211,47	-273 783,52	104,72%
<b>Total Receita</b>	<b>45 141 684,20</b>	<b>41 697 384,63</b>	<b>3 444 299,57</b>	<b>92,37%</b>
Despesas Correntes	33 118 063,51	29 141 641,72	3 976 421,79	87,99%
Despesas de Capital	12 023 620,69	7 936 990,84	4 086 629,85	66,01%
<b>Total Despesa</b>	<b>45 141 684,20</b>	<b>37 078 632,56</b>	<b>8 063 051,64</b>	<b>82,14%</b>



No quadro n.º 1 apresentam-se os montantes globais da receita e da despesa previstas, correspondentes à receita e despesa inicial estimadas, acrescidas das alterações orçamentais realizadas ao longo do ano e, por isso, retrata a previsão no final do ano económico. Afere-se que os maiores desvios ocorreram nas receitas capital e despesas de capital. Na base dos desvios apurados nesses grupos, estiveram diferentes comportamentos registados em algumas rubricas orçamentais, que serão analisadas posteriormente.

No âmbito da execução orçamental, apura-se que, do total do orçamento, para o exercício de 2019, no valor de 45.141.684,20 €, a receita cobrada ascendeu a 41.697.384,63 € (inclui o saldo da gerência anterior) e a despesa paga a 37.078.632,56 €. O valor do desvio entre o previsto arrecadar e o arrecadado perfaz a quantia de 3.444.299,57 €, representando 7,63% no total do Orçamento previsto.

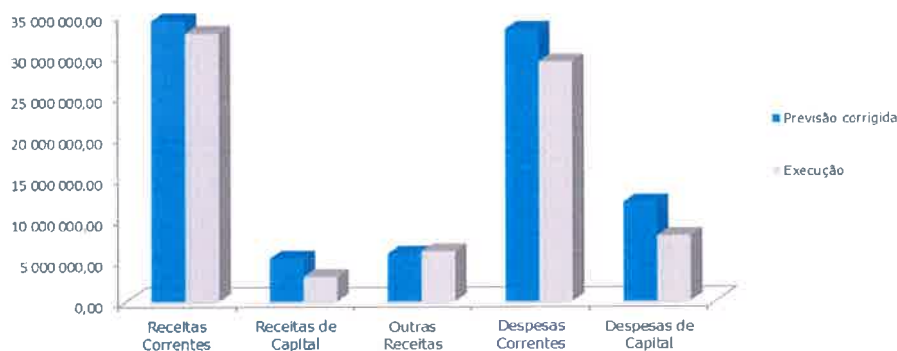
A execução das receitas correntes (95,64%) resulta da cobrança da generalidade das suas rubricas orçamentais, sendo as de maior expressão os Impostos Diretos, as Transferências Correntes e a Venda de Bens e Serviços Correntes.

As receitas de capital apresentam uma taxa de execução de 57,32%, diminuindo 14,78% comparativamente ao ano de 2018.

Quanto às despesas correntes, a execução situa-se nos 87,99% e as despesas de capital em 66,01%, sendo o total da execução da despesa 82,14%.

O gráfico n.º 1 é demonstrativo das diferenças apuradas entre a previsão e a execução, por natureza de rubrica orçamental.

Gráfico 1 - Previsão vs Execução





### 13.2.2 RELAÇÃO ENTRE A RECEITA E DESPESA

#### 13.2.2.1 EVOLUÇÃO DOS FLUXOS MONETÁRIOS

No quadro n.º 2 avaliamos uma das possíveis fontes de financiamento do exercício, desenvolvendo-se a análise em termos da evolução das dotações orçamentais que, durante o último triénio, tiveram reflexo no saldo final da conta de gerência. Interessa relacionar a evolução das despesas e receitas efetivas e confrontá-las com o desenvolvimento, quer do saldo corrente do exercício (receita corrente – despesa corrente), quer do de capital (receita de capital – despesa de capital), aferindo em que medida contribuem para financiar a gerência do exercício seguinte.

Quadro 2	EVOLUÇÃO DOS FLUXOS MONETÁRIOS									(Un.:Euros)
	2017			2018			2019			
	Receita Cobrada	Despesa Executada	Diferença	Receita Cobrada	Despesa Executada	Diferença	Receita Cobrada	Despesa Executada	Diferença	
Saldo da gerência anterior	3 826 636,99		3 826 636,99	4 076 983,31		4 076 983,31	5 798 426,95		5 798 426,95	
Corrente	30 463 519,27	24 978 511,79	5 485 007,48	31 264 777,73	25 806 519,07	5 458 258,66	32 631 297,87	29 141 641,72	3 489 656,15	
Capital	2 419 157,08	7 727 885,73	-5 308 728,65	5 579 452,39	9 331 447,43	-3 751 995,04	2 993 875,29	7 936 990,84	-4 943 115,55	
Outras	74 067,49		74 067,49	15 180,02		15 180,02	273 784,52		273 784,52	
<b>TOTAL</b>	<b>36 783 380,83</b>	<b>32 706 397,52</b>	<b>4 076 983,31</b>	<b>40 936 393,45</b>	<b>35 137 966,50</b>	<b>5 798 426,95</b>	<b>41 697 384,63</b>	<b>37 078 632,56</b>	<b>4 618 752,07</b>	

O princípio do equilíbrio orçamental, consagrado no ponto 3.1.1. do POCAL, estabelece que o orçamento deve prever os recursos necessários para cobrir todas as despesas e ainda que as receitas correntes devem ser pelo menos iguais às despesas correntes. A execução do orçamento do Município do Felgueiras cumpre este princípio orçamental, com a formação da poupança corrente a financiar as despesas de capital. **Em 2019, a poupança corrente foi de 3.489.656,15 €.**

A evolução da poupança corrente ao longo do último triénio permite verificar o bom desempenho financeiro do Município com uma significativa libertação de meios para aplicar em investimento e amortização da dívida. O ligeiro acréscimo da receita corrente em 2019 relativamente a 2018 conjugado com um aumento das despesas correntes influenciou a poupança corrente cujo valor foi inferior ao verificado no ano de 2018.

Durante o triénio em análise, apuram-se sempre saldos correntes positivos, em consequência das receitas correntes cobradas se evidenciarem superiores às despesas correntes pagas, resultando a designada poupança corrente.



### 13.2.2.2 EQUILÍBRIO ORÇAMENTAL E POUPANÇA CORRENTE

Sem prejuízo do princípio do equilíbrio orçamental considerado no POCAL, o regime financeiro das autarquias locais e das entidades intermunicipais, publicado através da Lei n.º 73/2013, de 3 de setembro, determina ainda que as receitas correntes devem ser pelo menos iguais às despesas correntes, acrescidas das amortizações médias de empréstimos de médio e longo prazo. O cumprimento da referida regra de equilíbrio orçamental deve ser garantido, relativamente a cada ano económico, no momento da elaboração do orçamento, das respetivas modificações e em termos de execução orçamental. Por outro lado, o controlo e a demonstração do cumprimento da referida regra, não decorre, atendendo aos seus pressupostos, diretamente dos documentos consagrados no Plano Oficial de Contabilidade das Autarquias Locais (POCAL) ao nível da contabilidade orçamental.

A poupança corrente é a parcela da Receita Corrente, que não foi absorvida pela Despesa Corrente, libertada para despesas de capital. Uma boa gestão financeira aconselha a que a poupança corrente suporte os reembolsos anuais de capital (Amortizações de Empréstimos) e disponibilize, na medida do possível, fundos para o financiamento do investimento autárquico.

Assim, no cumprimento do “Equilíbrio Orçamental”, previsto no artigo 40.º da Lei n.º 73/2013, de 3 de setembro, observa-se que, para além do bom desempenho financeiro do Município de Felgueiras evidenciado pela poupança corrente do exercício, em 2019 foi atingido um excedente de 2.488.753,50 €, obtido através do apuramento do saldo corrente deduzido da amortização média dos empréstimos de médio e longo prazo.

Assim no ano de 2019, tal como demonstra o quadro n.º 3, o Município cumpriu aquela regra, tendo arrecadado o montante de 32.631.297,87 € de receitas correntes brutas, efetuado despesas correntes no valor de 29.141.641,72 €, sendo que as amortizações médias de empréstimos ascenderam a 1.000.902,65 €, obtendo o uma margem absoluta de 2.488.753,50 €.

No cálculo da amortização média de empréstimos de médio e longo prazos foi considerado o empréstimo contraído pela EMAFEL, – Empresa Pública Municipal de Ambiente de Felgueiras, EM (escritura de liquidação de sociedade por transmissão global de património, realizada no dia 8 de julho de 2019) – no montante de 700.000 €, transferido como passivo para o Município de Felgueiras (Visado pelo Tribunal de Contas em sessão diária de visto, em 07/06/2019). Em regra, o início do prazo de vencimento do empréstimo de médio e longo prazo, é realizado a partir da data do visto do Tribunal de Contas (TC), pois só a partir desse momento é que o contrato é eficaz e o capital contratado pode começar a ser utilizado.



Quadro 3

CÁLCULO DA AMORTIZAÇÃO MÉDIA E DEMONSTRAÇÃO DO CUMPRIMENTO DA REGRA DE EQUILÍBRIO ORÇAMENTAL EM 31/12/2019

(Un.: Euros)

## Empréstimos contratados antes de 01/01/2014

N.º	Finalidade do Empréstimo	Data de Aprovação na A.M.	Data de Contratação	Data da Última Prestação	Visto do TC		Entidade Credora	Capital		Divida à data de 31-12-2013	Vida útil remanescente	AMORTIZAÇÃO MÉDIA	
					N.º de Registo	Data		Contratado	Utilizado				
238120666	FINANCIAMENTO PARA CONSTRUÇÃO DE 12 FOGOS-FREG.SOUSA	27/06/1996	09/05/2001	09/05/2029	1764/01	27/06/2001	NOVO BANCO	246 106,88	228 503,76	148 739,22	16	9 296,20	
65752096	ABASTECIMENTO ÁGUA-SUB SISTEMA DE VIZELA 2 FASE	19/12/2002	23/12/2002	20/04/2023	39/03	06/03/2003	TOTTA	87 684,01	87 684,01	44 047,58	10	4 404,76	
65761096	ABAST. DE AGUA-EXPANSÃO DO SISTEMA DE FELGUEIRAS - 2 FASE (BONIFICADO)	24/06/2002	23/12/2002	20/04/2023	49/03	06/03/2003	TOTTA	145 515,00	145 515,00	72 888,31	10	7 288,83	
65779096	PLANO PORMENOR PORTAS DA CIDADE 2ª FASE	24/06/2002	23/12/2002	20/04/2023	48/03	06/03/2003	TOTTA	326 618,80	196 672,20	100 942,52	10	10 094,25	
65787096	ABASTECIMENTO DE AGUA-EXPANSÃO DO SISTEMA DA LIXA 2 FASE (BONIFICADO)	24/06/2002	23/12/2002	20/04/2023	50/03	06/03/2003	TOTTA	87 688,00	87 688,00	43 711,92	10	4 371,19	
65795096	PARQUE DE ST. QUITERIA - 3ª FASE	24/06/2002	23/12/2002	20/04/2023	46/03	06/03/2003	TOTTA	431 554,01	290 663,10	149 183,53	10	14 918,35	
65803096	BENEFICIAÇÃO DO CM 1175 1ª FASE (BONIFICADO)	24/06/2002	23/12/2002	20/04/2023	44/03	06/03/2003	TOTTA	100 898,83	100 898,83	52 742,00	10	5 274,21	
65829096	BENEFICIAÇÃO DA BN 207	24/06/2002	23/12/2002	20/04/2023	43/03	06/03/2003	TOTTA	640 254,48	640 254,48	328 612,07	10	32 861,21	
65837096	BENEFICIAÇÃO DA BN 101-3	24/06/2002	23/12/2002	20/04/2023	42/03	06/03/2003	TOTTA	260 821,42	260 821,42	133 867,21	10	13 386,72	
65852096	ABASTECIMENTO DE AGUA-EXPANSÃO DO SISTEMA DE FELGUEIRAS	27/09/2002	19/12/2002	20/04/2023	40/03	06/03/2003	TOTTA	184 555,22	184 555,22	91 561,01	10	9 156,10	
65862096	ABASTECIMENTO DE AGUA-SUB-SISTEMA DE VIZELA	27/09/2002	19/12/2002	20/04/2023	39/03	06/03/2003	TOTTA	96 992,25	96 992,25	48 119,46	10	4 811,95	
65878096	PRAÇA DR. MACHADO DE MATOS-2 FASE (BONIFICADO)	27/09/2002	19/12/2002	20/04/2023	41/03	06/03/2003	TOTTA	105 371,06	105 371,06	53 647,19	10	5 364,72	
65894096	SANEAMENTO-AMPLIAÇÃO DO SISTEMA DE FELGUEIRAS	27/09/2002	19/12/2002	20/04/2023	38/03	06/03/2003	TOTTA	347 223,19	347 223,19	172 263,34	10	17 226,33	
65902096	BENEFICIAÇÃO, PAVIMENTAÇÃO E SINALIZAÇÃO DA EM 564 1 FASE	27/09/2002	19/12/2002	20/04/2023	37/03	06/03/2003	TOTTA	448 918,11	448 918,11	222 715,91	10	22 271,55	
65910096	ZONA DE ACOULHIMENTO-INDUSTRIAL DE VARZEA	27/09/2002	19/12/2002	20/04/2023	36/03	06/03/2003	TOTTA	1 047 176,10	1 047 176,10	535 293,16	10	53 529,32	
65928096	PARQUE DE SANTA QUITERIA-2ª FASE	27/09/2002	19/12/2002	20/04/2023	35/03	18/02/2003	TOTTA	196 401,67	196 401,67	103 656,47	10	10 365,65	
65936096	PRÉ-PRIMÁRIO DE POMBEIRO	27/09/2002	09/12/2002	20/04/2023	35/11/03	18/02/2003	TOTTA	18 477,47	18 477,47	9 511,04	10	951,10	
65944096	PRÉ-PRIMÁRIO DA MACIEIRA DA LIXA	27/09/2002	09/12/2002	20/04/2023	35/12/03	18/02/2003	TOTTA	13 089,70	13 089,70	6 653,42	10	665,34	
65951096	PRÉ-PRIMÁRIO DA PENACOVA	27/09/2002	09/12/2002	20/04/2023	35/13/03	18/02/2003	TOTTA	13 085,96	13 085,96	6 651,38	10	665,14	
65969096	PRÉ-PRIMÁRIO DE REVINHADE	27/09/2002	09/12/2002	20/04/2023	35/14/03	18/02/2003	TOTTA	13 088,96	13 088,96	6 667,11	10	666,71	
65977096	VILA ROMANA DE SENDIM-CENTRO INT.GABINETE DE APOIO ARQUE.	27/09/2002	12/12/2002	20/04/2023	35/16/03	18/02/2003	TOTTA	34 552,46	34 552,46	18 236,03	10	1 823,60	
68310096	LEONARDO COIMBRA-O TRIBUNO E O FILOSOFO	24/06/2002	23/12/2002	20/04/2023	45/03	09/04/2003	TOTTA	17 578,14	17 578,14	9 277,38	10	927,74	
3635891	HABITAÇÃO SOCIAL AO ABRIGO DO D.L. 110/85 DE 17-04	30/08/1996	18/09/1996	18/10/2021	6844/96	30/09/1996	CGD	374 664,03	374 664,03	147 683,55	8	18 460,44	
3688991	HABITAÇÃO SOCIAL AO ABRIGO DO D.L. 110/85 DE 17-4 E 226/8	26/09/1997	11/10/1997	11/12/2024	6819/97	03/11/1997	CGD	328 189,06	311 736,25	161 732,00	11	14 702,91	
3705291	HABITAÇÃO SOCIAL(SOUSA)	28/09/1998	01/10/1998	02/08/2025	38123/98	15/10/1998	CGD	231 875,42	231 875,42	119 452,03	12	9 954,34	
3706291	HABITAÇÃO SOCIAL	29/12/1998	14/02/1999	14/11/2022	6143/99	26/03/1999	CGD	136 574,76	136 574,76	62 823,00	9	6 980,33	
3750891	CONS.12 FOGOS DESTINADOS A ARRENDAMENTO SITOS EM CABREIRA	28/02/2000	10/04/2000	10/07/2020	1844/00	21/06/2000	CGD	208 173,62	208 173,62	83 405,06	7	11 915,01	
2154191(N.ex)	REPAR. PREJUÍZOS CAUSADOS PELAS INTEMPÉRIES DL 38-C/01,8/	27/04/2001	27/06/2001	27/12/2021	1890/01	21/08/2001	CGD	3 810 432,73	3 810 432,73	2 002 240,80	8	250 280,10	
2155991(ex)	REPAR. PREJUÍZOS CAUSADOS PELAS INTEMPÉRIES DL 38-C/01,8/	27/04/2001	27/06/2001	27/12/2021	1890/01	21/08/2001	CGD	847 956,43	847 956,43	423 204,30	8	52 900,54	
											Sub-Total		595 514,69

## Empréstimos contratados após de 01/01/2014

N.º	Finalidade do Empréstimo	Data de Aprovação na A.M.	Data de Contratação	Data da Última Prestação	Visto do TC		Entidade Credora	Capital		Vida útil remanescente	AMORTIZAÇÃO MÉDIA		
					N.º de Registo	Data		Contratado	Utilizado				
8521391 (N.ex)	MIP EMPRESAS (EMAFEL)	28/02/2018	28/02/2018	21/02/2027	2625/2018	07/06/2019	CGD	700 000,00	700 000,00	10	70 000,00		
8426891 (N.ex)	INVESTIMENTOS CONSTANTE NO PLANO PLURIANUAL DE INVESTIMENTOS	29/04/2016	25/05/2016	13/12/2031	1448/16	03/11/2016	CGD	5 200 000,00	4 558 059,23	15	303 870,62		
EQ BEI - ID 1	RECONVERSÃO DA ESCOLA DE ADÃES BERMUDEZ DA LIXA EM CENTRO CULTURAL E CRIATIVO INTERGERACIONAL	29/04/2019	03/05/2019	30/07/2034	1512/2019	05/07/2019	AD&C	58 175,47	19 391,82	15	1 292,79		
EQ BEI - ID 1	REQUALIFICAÇÃO DA ÁREA ENVOLVENTE À IGREJA MATRIZ DE MARGARIDE E AO NORTE DA PRAÇA DA REPÚBLICA	29/04/2019	03/05/2019	30/07/2034	1508/2019	05/07/2019	AD&C	272 086,63	90 695,54	15	6 046,37		
EQ BEI - ID 1	REFORÇO MODOS SUAVES - REQUALIFICAÇÃO DA AVENIDA DR. LEONARDO COIMBRA I	29/04/2019	03/05/2019	06/08/2034	1507/2019	05/07/2019	AD&C	837 905,69	279 301,90	15	18 620,13		
EQ BEI - ID 1	REFORÇO DOS MODOS SUAVES - REQUALIFICAÇÃO DA RUA REBELO DE CARVALHO I / PORTAS DA CIDADE	29/04/2019	30/05/2019	21/10/2034	1961/2019	12/07/2019	AD&C	96 736,73	64 491,16	15	4 299,41		
EQ BEI - ID 1	REFORÇO MODOS SUAVES - RUA DR. LEONARDO COIMBRA E DR. ANTÓNIO PIANTO C. COIMBRA - LIXA	29/04/2019	30/05/2019	12/08/2034	1973/2019	12/07/2019	AD&C	153 376,07	51 125,36	15	3 408,36		
											Sub-Total		407 537,67

Amortização Média do EMLP (b) 1 003 052,35

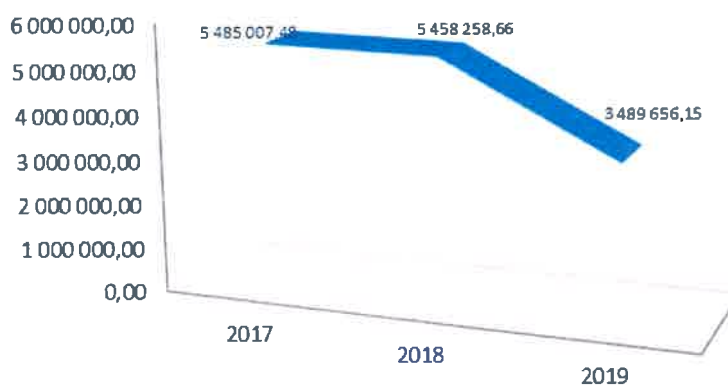
Demonstração da Regra de Equilíbrio Orçamental (art. 40.º da Lei 73/2013)	
Receitas Correntes Bruta Cobrada	32 631 297,87
Despesa Corrente (a)	29 141 641,72
Amortização Média do EMLP (b)	1 003 052,35
Total (a) + (b)	30 144 694,07
Regra de Equilíbrio Orçamental (art. 40.º da Lei n.º 73/2013), de 3 de setembro	2 486 603,80



Não obstante a demonstração realizada do quadro n.º 3 importa, igualmente, efetuar a análise da poupança corrente tendo em conta a amortização de empréstimos efetuada no ano 2019:

Quadro 4						
EVOLUÇÃO DA POUPANÇA CORRENTE						
	2017	% da Rec. Executada	2018	% da Rec. Executada	2019	(Un.:Euros) % da Rec. Executada
Receita corrente executada	30 463 519,27		31 264 777,73		32 631 297,87	
Despesa corrente executada	24 978 511,79		25 806 519,07		29 141 641,72	
<b>Poupança Corrente</b>	<b>5 485 007,48</b>	<b>18,01%</b>	<b>5 458 258,66</b>	<b>17,46%</b>	<b>3 489 656,15</b>	<b>10,69%</b>
Amortização de empréstimos	1 318 832,99		1 319 750,80		1 050 450,51	
<b>Poupança disponível</b>	<b>4 166 174,49</b>		<b>4 138 507,86</b>		<b>2 439 205,64</b>	

Gráfico 2 - Evolução da poupança corrente



Em termos de execução orçamental, conforme é apresentado no quadro n.º 4, foi possível realizar uma Poupança Corrente no ano 2019 ao obter-se um excedente de Receita Corrente sobre Despesas da mesma natureza, no montante de 3.489.656,15 €.

Se retirarmos à diferença entre receita corrente e despesa corrente o valor das amortizações de empréstimos, obtemos uma poupança disponível destinada a Investimento no valor de 2.439.205,64 €.

**13.2.2.3 FLUXOS DE CAIXA**

O valor das importâncias relativas a todos os recebimentos e pagamentos ocorridos no exercício, quer se reportem à execução orçamental, quer a operações de tesouraria, acrescido dos correspondentes saldos da gerência anterior, permitem obter o valor do saldo a transitar para a gerência seguinte.

O resultado dos movimentos financeiros efetuados durante a gerência de 2019, estão refletidos no quadro n.º 5, verificando-se uma entrada de fundos no valor de 38.203.713,38 €, dos quais 35.898.957,68 € provenientes de Receitas Orçamentais e 2.304.755,70 € correspondentes a entradas de fundos por Operações de Tesouraria, constituindo estas, receitas não orçamentais.

Por sua vez, a despesa global paga ascendeu a 39.236.943,79 €. Foi pago de despesa orçamental o valor de 37.078.632,56 € e 2.158.311,23 € de receita não orçamental (Operações de Tesouraria).

Quadro 5	FLUXOS DE CAIXA		
	Operações Orçamentais	Operações de Tesouraria	Total
(1) Saldo transitado de 2018	5 798 426,95	1 091 874,27	6 890 301,22
(2) Receitas arrecadadas	35 898 957,68	2 304 755,70	38 203 713,38
(3) Despesas realizadas	37 078 632,56	2 158 311,23	39 236 943,79
<b>Saldo a transitar para 2019 (1+2-3)</b>	<b>4 618 752,07</b>	<b>1 238 318,74</b>	<b>5 857 070,81</b>

Em termos de saldo orçamental, transita para o ano seguinte o valor de 4.618.752,07 € e de operações de tesouraria o valor de 1.238.318,74 €.

Esta informação é complementada quer com os fluxos de caixa que discriminam a natureza e a origem e aplicações de fundos, quer com o fluxo financeiro das operações de tesouraria, que evidencia as cobranças que os serviços do Município de Felgueiras realizaram para terceiros, ou seja, os valores entrados em cofre e destinados a outras entidades, ambos documentados em mapas que integram a Prestação de Contas.



**13.2.2.4 MAPA DAS CONTAS DE ORDEM**

O quadro n.º 6, referente à movimentação das Contas de Ordem reflete o movimento de caucões e garantias em dinheiro e os recibos para cobrança.

Quadro 6		CONTAS DE ORDEM		(Un.:Euros)
<b>Saldo da gerência anterior</b>	<b>4 141 604,63</b>	Garantias e caucões acionadas		-
Garantias e caucões	3 255 169,03	Garantias e caucões devolvidas		332 133,58
Recibos para cobrança	886 435,60	Receita virtual cobrada		11 935,48
Garantias e caucões prestadas	975 593,95	Receita virtual anulada		90 266,09
Receita virtual liquidada		<b>Saldo para a gerência seguinte</b>		<b>4 682 863,43</b>
		Garantias e caucões	3 898 629,40	
		Recibos para cobrança	784 234,03	
<b>Total</b>	<b>5 117 198,58</b>	<b>Total</b>		<b>5 117 198,58</b>

**13.3 ANÁLISE FINANCEIRA DE GESTÃO****13.3.1 RECEITA**

A inscrição orçamental e contabilística da receita municipal obedeceu ao disposto no classificador económico apresentado no Decreto-Lei n.º 26/2002, de 14 de fevereiro, sendo agrupada de acordo com a sua natureza económica em receitas correntes, receitas de capital e outras receitas.

Este ponto visa decompor a Receita nas suas principais categorias, para que se torne perceptível não só a dimensão e o peso relativo de cada uma delas no total, mas também poder observar a evolução registada ao nível da Receita efetiva, por comparação com exercícios anteriores.

**13.3.1.1 EVOLUÇÃO DA RECEITA**

No quadro n.º 7 e gráfico n.º 3, apresentam-se os valores constantes da previsão e da execução da receita no triénio 2017-2019.





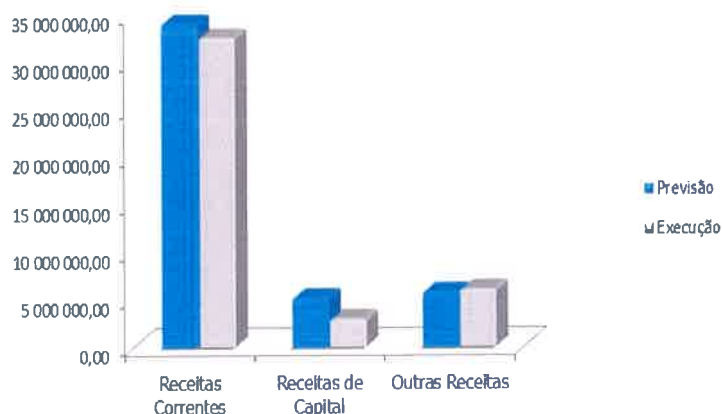
Quadro 7

ESTRUTURA GERAL DA RECEITA

(Un.: Euros)

	2017				2018				2019				Desvio face ao previsto 2019
	Previsão	Execução	Peso	Tx. execução	Previsão	Execução	Peso	Tx. execução	Previsão	Execução	Peso	Tx. execução	
Receitas Correntes	37 549 145,50	30 463 519,27	82,82%	81,13%	36 194 209,64	31 264 777,73	76,37%	86,38%	34 120 355,00	32 631 297,87	78,26%	95,64%	1 489 057,13
Receitas de Capital	11 439 970,76	2 419 157,08	6,58%	21,15%	7 738 302,67	5 579 452,39	13,63%	72,10%	5 222 901,25	2 993 875,29	7,18%	57,32%	2 229 025,96
Outras Receitas	3 832 520,73	3 900 704,48	10,60%	101,78%	4 152 867,05	4 092 163,33	10,00%	98,54%	5 798 427,95	6 072 211,47	14,56%	104,72%	-273 783,52
<b>TOTAL</b>	<b>52 821 636,99</b>	<b>36 783 380,83</b>	<b>100,00%</b>	<b>69,64%</b>	<b>48 085 379,36</b>	<b>40 936 393,45</b>	<b>100,00%</b>	<b>85,13%</b>	<b>45 141 684,20</b>	<b>41 697 384,63</b>	<b>100,00%</b>	<b>92,37%</b>	<b>3 444 299,57</b>

Gráfico 3 - Estrutura Geral da Receita



Da observação do quadro e gráfico anterior, pode-se concluir que no ano económico de 2019 o Município de Felgueiras apresentou uma melhoria do comportamento orçamental da receita. O montante global de receita bruta foi de 41.697.384,63 €, ou seja, mais 760.991,18 € (+1,86%) que em 2018.

O ano de 2019 apresentou um grau de execução de receita cobrada (peso da receita cobrada na receita prevista) com um rácio de 92,37%, superando o de 2018 em 7,24 pp (85,13%, em 2018). O aumento de valor deste rácio atesta o maior rigor na elaboração do orçamento e uma gestão autárquica mais afastada do inflacionamento das receitas.

Também em 2019 o montante de receita estimada e não cobrada foi de 3.444.299,57 € (-3.704.686,34 €), enquanto em 2018 essa diferença tinha sido de 7.148.985,91 €.



A arrecadação das receitas correntes totalizou 32.631.297,87 € que corresponde a uma taxa de execução de 95,64% face à previsão orçamental. Comparativamente ao ano anterior, o montante arrecadado foi superior em 1.366.520,14 € (+4,37%), que se deveu ao aumento da receita de transferências do Estado e da venda de bens e serviços, mas essencialmente à incorporação do saldo da gerência anterior, como veremos adiante.

As receitas de capital registaram uma diminuição de 46,34% (-2.585.577,10 €), correspondendo uma taxa de execução de 57,32%, execução inferior há do ano anterior.

Em termos globais, e ao longo dos anos últimos três anos, as receitas municipais apresentam uma tendência crescente.

Apresenta-se, de seguida, uma análise mais detalhada das Receitas Municipais, nos subgrupos: Receitas Próprias e Alheias; Transferências.

### 13.3.1.2 RECEITAS PRÓPRIAS

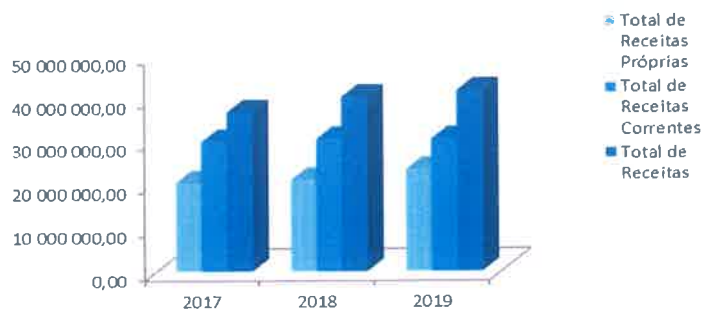
Neste ponto pretende-se observar o comportamento das diferentes rubricas orçamentais, por natureza económica, tendo em atenção o seu peso no cômputo da receita do Município, as taxas de variação mais significativas e os pontos de inflexão dos valores das receitas mais expressivas.

O quadro n.º 8 apresenta a receita cobrada entre 2017 e 2019, por rubricas económicas e respetivo peso na receita total.

Quadro 8	RECEITAS PRÓPRIAS								
	2017			2018			2019		
	Valor Cobrado	Variação face a 2016	Valor Cobrado	Variação face a 2017	Valor Cobrado	Variação face a 2018	% Receitas Próprias	% Receitas Correntes	% Receitas Totais
<b>CORRENTES</b>									
Impostos Directos	8 217 185,61	-1,37%	8 853 351,48	7,74%	8 711 534,82	-1,60%	37,12%	26,70%	20,89%
Impostos Indirectos	389 521,05	-7,30%	606 506,28	55,71%	566 825,59	-6,54%	2,42%	1,74%	1,36%
Taxas, Multas e Outras Penalidades	669 383,31	79,66%	439 562,01	-34,33%	454 396,95	3,37%	1,94%	1,39%	1,09%
Rendimentos de Propriedade	1 026 514,06	0,99%	1 068 570,28	4,10%	1 059 387,43	-0,86%	4,51%	3,25%	2,54%
Venda de Bens e Prestação de Serviços	6 021 177,16	3,52%	5 871 969,80	-2,48%	6 356 265,37	8,25%	27,08%	19,48%	15,24%
Outras Receitas Correntes	182 751,92	-1,78%	156 318,40	-14,46%	228 384,19	46,10%	0,97%	0,70%	0,55%
<b>TOTAL</b>	<b>16 506 533,11</b>	<b>2,25%</b>	<b>16 996 278,25</b>	<b>2,97%</b>	<b>17 376 794,35</b>	<b>2,24%</b>	<b>74,04%</b>	<b>53,25%</b>	<b>41,67%</b>
<b>CAPITAL E OUTRAS RECEITAS</b>									
Venda de Bens de Investimento	615,00	-98,93%	-	-100,00%	-	0,00%	0,00%	0,00%	0,00%
Outras Receitas de Capital e outras receitas	3 903 784,99	30,13%	4 092 163,33	4,83%	6 093 553,17	48,91%	25,96%	18,67%	14,61%
<b>TOTAL</b>	<b>3 904 399,99</b>	<b>27,69%</b>	<b>4 092 163,33</b>	<b>4,81%</b>	<b>6 093 553,17</b>	<b>48,91%</b>	<b>25,96%</b>	<b>18,67%</b>	<b>14,61%</b>
<b>Total de Receitas Próprias</b>	<b>20 410 933,10</b>	<b>6,30%</b>	<b>21 088 441,58</b>	<b>3,32%</b>	<b>23 470 347,52</b>	<b>11,29%</b>	<b>100,00%</b>	<b>71,93%</b>	<b>56,29%</b>
<b>Total de Receitas Correntes</b>	<b>30 463 519,27</b>	<b>2,11%</b>	<b>31 264 777,73</b>	<b>2,63%</b>	<b>32 631 297,87</b>	<b>4,37%</b>	<b>-</b>	<b>100,00%</b>	<b>78,26%</b>
<b>Total de Receitas</b>	<b>36 783 380,83</b>	<b>4,68%</b>	<b>40 936 393,45</b>	<b>11,29%</b>	<b>41 697 384,63</b>	<b>1,86%</b>	<b>-</b>	<b>-</b>	<b>100,00%</b>



Gráfico 4 - Receitas Próprias

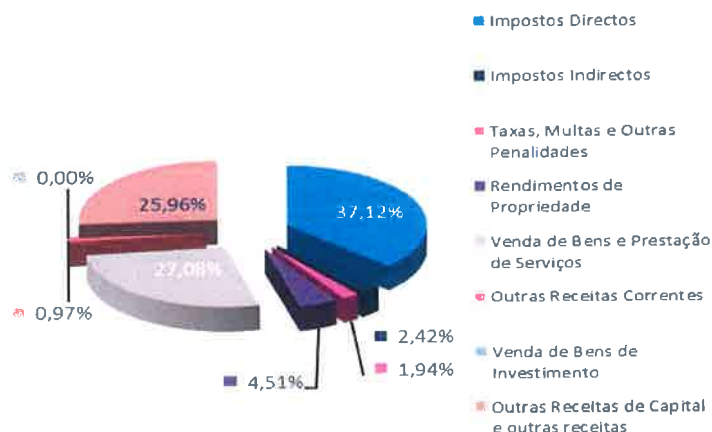


Da observação do quadro anterior conclui-se, relativamente a 2018, que as Receitas Próprias registaram uma variação positiva de 2.381.905,94 €, que corresponde a um aumento de +11,29% em 2019. As Receitas Próprias representam 56,29% do total da receita do Município, situação que a manter-se é confortável para a sustentabilidade do agregado financeiro global da autarquia. A variação positiva das Receitas Próprias provém da estabilização do valor cobrado da maioria das receitas e do aumento da Venda de bens e Prestação de Serviços e de outras receitas correntes. Nos últimos três anos observa-se uma tendência de crescimento.

Os Impostos Directos são os que têm maior peso no total das Receitas Próprias, representando 37,12% destas, seguindo-se a Venda de Bens e Prestação de Serviços com um peso de 27,08%.

O gráfico seguinte demonstra o peso de cada uma das componentes na estrutura das Receitas Próprias.

Gráfico 5 - Estrutura das Receitas Próprias



**13.3.1.2.1 IMPOSTOS DIRETOS**

O comportamento das receitas compreender-se-á melhor, através da análise mais particularizada das suas componentes económicas. Sendo a Receita Fiscal a segunda maior categoria de receita autárquica, importará verificar como se comportam as suas principais variáveis, sendo que neste ponto procederemos à análise da evolução dos impostos diretos que têm contribuído financeiramente para a atividade municipal, com especial destaque para o IMI e o IMT. O quadro n.º 9 mostra a evolução dos Impostos Diretos no último triénio.

Quadro 9 EVOLUÇÃO DOS IMPOSTOS DIRECTOS (Un.:Euros)						
	2017		2018		2019	
	Valor	Variação face a 2016	Valor	Variação face a 2017	Valor	Variação face a 2018
<b>Impostos Directos</b>						
Imposto Municipal s/ Imóveis	4 154 136,69	-2,52%	4 413 374,20	6,24%	4 393 946,70	-0,44%
Imposto Único de Circulação / Imposto Municipal s/ Veículos	1 394 017,55	6,72%	1 489 084,70	6,82%	1 539 983,28	3,42%
Imposto Municipal s/ as Transmissões Onerosas de Imóveis	1 246 633,19	-1,91%	1 444 331,33	15,86%	1 454 074,61	0,67%
Derrama	1 422 063,82	-4,74%	1 506 561,25	5,94%	1 323 530,23	-12,15%
<b>Impostos Abolidos</b>						
Contribuição Autárquica	334,36	0,00%	-	-100,00%	-	0,00%
Imposto Municipal de Sisa	-	0,00%	-	0,00%	-	0,00%
<b>TOTAL</b>	<b>8 217 185,61</b>	<b>-1,37%</b>	<b>8 853 351,48</b>	<b>7,74%</b>	<b>8 711 534,82</b>	<b>-1,60%</b>

Da observação do quadro anterior, constata-se que o ano de 2019 foi um ano razoável de coleta fiscal, pois nem todas as componentes desta receita apresentaram uma execução superior há do ano anterior, cobrando-se na totalidade 8.711.534,82 € (-1,60%). O aumento do IMI registado em 2018 (+6,24%) não é confirmado em 2019, verificando-se, pelo contrário, uma ligeira diminuição de 19.427,50 € (-0,44%).

Depois uma recuperação acentuada nos dois anos anteriores, em 2019 o IMT aumenta ligeiramente (+0,67%) correspondente a um acréscimo de receita cobrada no valor de 9.743,28 €.

O crescimento do IUC é menos acentuado, mas mantém-se (+3,42%), revelando o impacto de um dos indicadores do crescimento económico (renovação do parque automóvel), na economia municipal (+50.898,58 €).

Por outro lado, regista-se a diminuição em 2019 do montante de Derrama (-12,15%).

**13.3.1.2.2 IMPOSTOS INDIRECTOS**

Os impostos indirectos recaem sobre o tecido produtivo e, de acordo com o classificador económico das receitas das autarquias locais, revestem a forma de licenças, emolumentos ou outras semelhantes, pagas por unidades empresariais. Configuram um pagamento que incide sobre a produção, a venda, a compra ou a utilização de bens e serviços. Já as taxas, tendo a mesma incidência dos impostos indirectos, são assim classificadas se forem pagas por particulares. Daqui resulta que, na maioria das situações, o conteúdo das taxas e impostos indirectos é o mesmo. De acordo com a natureza da receita referem-se, a título exemplificativo, os impostos indirectos, consequentemente pagos por empresas, respeitantes a licenciamento de loteamentos e de obras, a publicidade, à ocupação e utilização de locais em mercados e feiras e também na via pública. Ao nível das taxas as enumerações são semelhantes às dos impostos indirectos, designadamente ao nível da atividade de loteamentos e obras, de mercados e feiras, de ocupação da via pública.

Quadro 10						
EVOLUÇÃO DOS IMPOSTOS INDIRECTOS						
(Un.:Euros)						
	2017		2018		2019	
	Valor	% Variação	Valor	% Variação	Valor	% Variação
Mercados e Feiras	177 041,19	-4,41%	177 091,78	0,03%	175 293,80	-1,02%
Loteamento e Obras	172 789,55	-8,12%	395 853,47	129,10%	353 986,72	-10,58%
Ocupação da Via Pública	9 586,22	-10,55%	5 244,81	-45,29%	6 773,26	29,14%
Publicidade	2 234,12	-73,33%	4 140,69	85,34%	5 419,27	30,88%
Outros	27 869,97	0,17%	24 175,53	-13,26%	25 352,54	4,87%
<b>TOTAL</b>	<b>389 521,05</b>	<b>-7,30%</b>	<b>606 506,28</b>	<b>55,71%</b>	<b>566 825,59</b>	<b>-6,54%</b>

Da observação do quadro n.º 10 constata-se que a cobrança de Impostos Indirectos diminuiu 6,54% em relação a 2018, tendo as rubricas de Mercados e Feiras (-1,02%) e a de Loteamentos e Obras (-10,58%) registado uma variação negativa. Em termos absolutos, comparativamente ao ano anterior, regista-se a diminuição de impostos indirectos no valor de 39.680,69 €. Em grande medida estes valores são influenciados pelo comportamento da receita relacionada com os loteamentos e obras de urbanização (-41.866,75 €) e Mercados e Feiras (-1.797,98 €).



**13.3.1.2.3 VENDA DE BENS E SERVIÇOS CORRENTES**

Outra receita autárquica com significado material no total cobrado pelo Município de Felgueiras é a que resulta do conjunto da venda de bens e serviços (não se reflete nesta estrutura da receita o valor da produção de bens e serviços realizados pelas estruturas municipais desconcentradas, isto é, pelo setor empresarial local). Logo a seguir às transferências e às receitas de impostos diretos, esta categoria de receita autárquica constitui o montante arrecadado com maior significado.

Em 2019 o conjunto do valor destas rubricas orçamentais cresceu +8,25% (484.295,57 €) e passou a representar 15,24% das receitas totais (Quadro n.º 11). A venda de bens e serviços correntes apresenta um volume de receitas total de 6.356.265,37 €. A componente essencial no conjunto da venda de bens e serviços, é a venda de serviços que representa o valor de 3.939.319,58 euros.

	2017		2018		2019	
	Valor	% Variação	Valor	% Variação	Valor	% Variação
Venda de Bens	2 095 195,94	1,17%	2 079 646,82	-0,74%	2 314 289,48	11,28%
Serviços	3 846 863,24	5,14%	3 711 740,61	-3,51%	3 939 319,58	6,13%
Rendas	79 117,98	-9,18%	80 582,37	1,85%	102 656,31	27,39%
<b>TOTAL</b>	<b>6 021 177,16</b>	<b>3,52%</b>	<b>5 871 969,80</b>	<b>-2,48%</b>	<b>6 356 265,37</b>	<b>8,25%</b>

**13.3.1.2.4. RECEITAS PRÓPRIAS/RECEITAS ALHEIAS**

Relativamente a outra componente da receita autárquica, as receitas creditícias (passivos financeiros), constitui mais uma forma de receita a que os Municípios podem recorrer.

Em 2016 o Município de Felgueiras recorreu ao crédito bancário, tendo obtido a autorização por parte da Assembleia Municipal e, posteriormente, o visto do Tribunal de Contas para a contração de um empréstimo de médio e longo prazo, até ao montante de 5.200.000,00 €.

Em 2018, os passivos financeiros (recurso a empréstimos), no montante de 3.711.921,14 €, aumentaram 338,69%, decorrente da utilização de parte do empréstimo contraído em 2016, no valor de 3.711.921,14 €.



Trata-se de um acréscimo associado às necessidades de financiamento para a execução de obras não comparticipadas por fundos comunitários.

Na sequência do lançamento da Linha BEI PT 2020 – Autarquias, - visa apoiar o financiamento da contrapartida nacional de operações de investimento no âmbito do Portugal 2020, promovidas pelas autarquias locais - o Município de Felgueiras beneficiou, em 2019, de novos empréstimos no montante de 505.005,78 €. O ano 2019 regista o decréscimo do recurso a empréstimos (-86,40%),

O quadro n.º 12 e o gráfico n.º 6 são elucidativos da evolução das receitas próprias e alheias ao longo do último triénio.

Quadro 12									
RECETAS PRÓPRIAS E ALHEIAS									
(Un.:Euros)									
	2017			2018			2019		
	Valor	% do total	Varição	Valor	% do total	Varição	Valor	% do total	Varição
Receitas Próprias	20 410 933,10	55,49%	6,30%	21 088 441,58	51,52%	3,32%	23 470 347,52	56,29%	11,29%
Receitas Alheias	16 372 447,73	44,51%	2,72%	19 847 951,87	48,48%	21,23%	18 227 037,11	43,71%	-8,17%
Transferências	15 526 309,64	42,21%	-2,58%	16 136 030,73	39,42%	3,93%	17 722 031,33	42,50%	9,83%
Empréstimos	846 138,09	2,30%	0,00%	3 711 921,14	9,07%	338,69%	505 005,78	1,21%	-86,40%
<b>TOTAL DA RECEITA</b>	<b>36 783 380,83</b>	<b>100,00%</b>	<b>4,68%</b>	<b>40 936 393,45</b>	<b>100,00%</b>	<b>11,29%</b>	<b>41 697 384,63</b>	<b>100,00%</b>	<b>1,86%</b>

Gráfico 6 - Evolução das Receitas Próprias e Alheias



Da análise do quadro n.º 12, verificámos que no ano 2019, as receitas próprias aumentaram 11,29% relativamente ao ano 2018, facto explicado pelo aumento da arrecadação de receitas de Venda de Bens e Prestação de Serviços e pela utilização do saldo da gerência anterior.



Em 2019 as receitas alheias diminuíram fruto do menor recurso a empréstimos de médio e longo prazo. As transferências registaram uma variação positiva de 9,83%.

As receitas próprias têm vindo a registar uma tendência de crescimento anual, contribuindo para uma maior independência financeira do Município. As receitas alheias em 2019 detêm um peso de 43,71% do orçamento, em parte, pelo recurso às receitas creditícias.

### 13.3.1.3 TRANSFERÊNCIAS

As Transferências representam a maior fonte de financiamento da autarquia. Estas transferências dizem respeito à participação da Autarquia nos Impostos do Estado, às verbas relativas aos Fundos Comunitários, aos Protocolos, e Contratos-Programa estabelecidos entre o Município e a Administração Central.

Analisaremos neste ponto, a contribuição das transferências por participação nos Impostos do Estado, bem como das Receitas relativas a comparticipações de Fundos Comunitários e Contratos-Programa.

	2017		2018		2019	
	Valor	% Variação	Valor	% Variação	Valor	% Variação
<b>Transferências Correntes</b>	<b>13 956 986,16</b>	<b>1,94%</b>	<b>14 268 499,48</b>	<b>2,23%</b>	<b>15 254 503,52</b>	<b>6,91%</b>
Sociedades e quase-Sociedades não Financeiras	0,00		0,00		0,00	
Estado	13 846 192,98	1,57%	14 268 499,48	3,05%	15 237 180,44	6,79%
Comparticipação em Projectos Comunitários	94 565,00	120,47%	0,00	-100,00%	0,00	0,00%
Serviços e Fundos Autónomos	16 228,18	0,91%	0,00	-100,00%	17 323,08	0,00%
<b>Transferências de Capital</b>	<b>1 569 323,48</b>	<b>-30,16%</b>	<b>1 867 531,25</b>	<b>19,00%</b>	<b>2 467 527,81</b>	<b>32,13%</b>
Estado	905 394,14	3,54%	950 327,82	4,96%	1 300 267,14	36,82%
Comparticipação em Projectos Comunitários	663 929,34	-51,63%	917 203,43	38,15%	1 167 260,67	27,26%
<b>TOTAL TRANSFERÊNCIAS</b>	<b>15 526 309,64</b>	<b>-2,58%</b>	<b>16 136 030,73</b>	<b>3,93%</b>	<b>17 722 031,33</b>	<b>9,83%</b>
Receita Total	36 783 380,83		40 936 393,45		41 697 384,63	
<b>PESO DAS TRANSFERÊNCIAS NA RECEITA TOTAL</b>	<b>42,21%</b>		<b>39,42%</b>		<b>42,50%</b>	

Pela análise do quadro n.º 13, denota-se um aumento em termos globais das Transferências, representando esse aumento um valor de 1.586.000,60 €. As transferências do Orçamento de Estado registaram um acréscimo de 6,79% e de 36,82%, nas suas componentes, corrente e capital, respetivamente. As transferências correntes têm vindo a registar uma tendência de crescimento, ao longo do triénio 2017-2019.

As transferências de capital registaram em 2019 um acréscimo de 599.996,56 €, decorrente do aumento da execução de obras comparticipadas por fundos comunitários (Portugal 2020).

O quadro n.º 13 evidencia igualmente o peso das transferências no total das receitas, representando em 2019 42,50% do total das mesmas.





Quadro 14	Evolução da Participação nos Impostos do Estado		
	(Un.: Euros)		
	2017	2018	2019
FEF - Fundo Equilíbrio financeiro	8 914 574,02	8 982 057,00	9 514 851,00
FSM - Fundo Social Municipal	1 484 706,00	1 484 706,00	1 484 706,00
Participação no IRS	1 022 034,00	1 125 871,00	1 172 709,00
N.º 3 do art.º 35.º da Lei n.º 73/2013	-	-	319 220,00
<b>Total</b>	<b>11 421 314,02</b>	<b>11 592 634,00</b>	<b>12 491 486,00</b>
Receita Total	36 783 380,03	40 936 393,45	41 697 384,63
<b>Participação Imp. Estado/Receita Total</b>	<b>31,05%</b>	<b>28,32%</b>	<b>29,96%</b>

O Quadro n.º 14 permite-nos observar a participação da autarquia nos Impostos do Estado, verificando-se um aumento desta componente da receita 898.852,00 €, comparativamente ao ano 2018. Esta situação corresponde à reposição de parte dos montantes fixados na Lei das Finanças Locais.

Estes recursos financeiros, nomeadamente, os Fundos Municipais, continuam a constituir uma importante fatia dos recursos financeiros do Município e representam 29,96% do total das receitas arrecadadas no ano 2019.

#### 13.3.1.4 INDICADORES DE AUTONOMIA ORÇAMENTAL

Quadro 15	RÁCIOS DE AUTONOMIA		
	2017	2018	2019
Impostos Directos e Indirectos / Total das Receitas	23,40%	23,11%	22,25%
Total das Receitas Próprias / Total das Receitas	55,49%	51,52%	56,29%
Passivos Financeiros / Total das Receitas	2,30%	9,07%	1,21%
Transferências / Total de Receitas	42,21%	39,42%	42,50%

O quadro n.º 15 apresenta alguns indicadores de autonomia do Município, observando-se a variabilidade em 2019 dos rácios das diferentes componentes da receita nas receitas totais da autarquia. Os impostos directos e indirectos (22,25%) representam aproximadamente um quarto do orçamento da receita. As transferências representam 42,50% do total das receitas arrecadadas, demonstrando, ainda, que 56,29% do orçamento executado são receitas próprias, os outros 1,21% são receitas alheias.



### 13.3.2 DESPESA

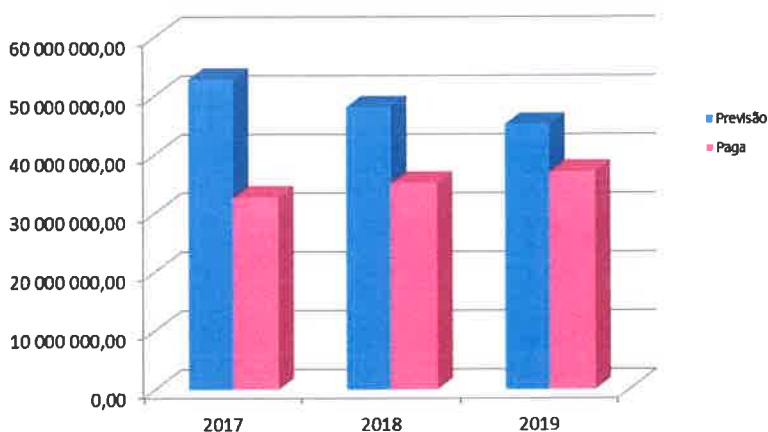
Com o presente ponto deste capítulo pretende-se analisar e comparar a informação sobre a execução e evolução da Despesa nas suas principais rubricas da classificação económica e sua variação, considerando o período entre 2017 e 2019.

#### 13.3.2.1 EVOLUÇÃO DA DESPESA

O quadro n.º 16 apresenta a estrutura geral da despesa, no qual podemos observar que a despesa total paga atingiu os 37.078.632,56 €, mais 1.940.666,06 € que o valor pago em 2018, superando, ainda, o valor pago em 2017. A taxa de execução do orçamento da despesa aumentou em 2019, passando de 73,07% para 82,14%. O grau de execução da despesa total paga, verifica um acréscimo de 9 pp, fruto do aumento do volume da despesa paga em 2019.

	2017			2018				2019				Desvio face ao previsto em 2019	
	Previsão	Paga	%	Tx. Exec.	Previsão	Paga	%	Tx. Exec.	Previsão	Paga	%		Tx. Exec.
Despesas Correntes	31 856 721,25	24 978 511,59	76,37%	78,41%	31 445 851,16	25 806 519,07	73,44%	82,07%	33 118 063,51	29 141 641,72	78,59%	87,99%	-3 976 421,79
Despesas de Capital	20 964 915,74	7 727 885,73	23,63%	36,86%	16 639 528,20	9 331 447,43	26,56%	56,08%	12 023 620,69	7 936 990,84	21,41%	66,01%	-4 086 629,85
<b>TOTAL</b>	<b>52 821 636,99</b>	<b>32 706 397,32</b>	<b>100,00%</b>	<b>61,92%</b>	<b>48 085 379,36</b>	<b>35 137 966,50</b>	<b>100,00%</b>	<b>73,07%</b>	<b>45 141 684,20</b>	<b>37 078 632,56</b>	<b>100,00%</b>	<b>82,14%</b>	<b>-8 063 051,64</b>

Gráfico 7 - Estrutura Geral da Despesa





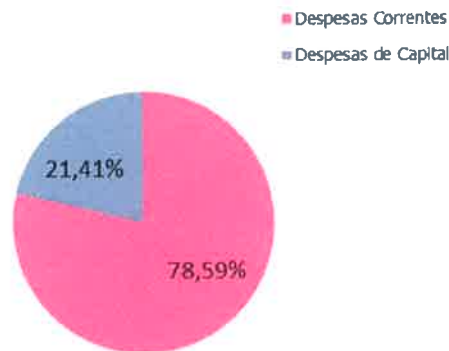
Da observação do quadro anterior pode-se afirmar que a estrutura da despesa apresentou alterações significativas, tendo o valor pago vindo a aumentar no triénio de 2017 a 2019. Em 2019 o peso da despesa total paga repartiu-se entre 78,59% de despesa corrente e 21,41% de despesa de capital.

Esta alteração do peso relativo das duas componentes económicas da despesa paga, despesa corrente e despesa de capital, assentou no facto do peso da despesa corrente ter aumentado (5,15%) e o peso da despesa de capital ter diminuído na mesma proporção. Em 2019 há uma diminuição da despesa de capital, mas superior à verificada em 2017.

Em 2019, foi pago 87,99% das despesas correntes assumidas e 66,01% das despesas de capital realizadas. Por esta razão, na estrutura da despesa paga, as despesas correntes assumiram o peso de 78,59% e as despesas de capital o peso de 21,41% (*vide*, gráfico n.º 8).

Todavia, e em complemento ao referido no parágrafo anterior e visualizando o quadro n.º 16, constata-se que em 2019 o volume da despesa corrente paga, aumentou 12,92 % (3.335.122,65 €) e o montante pago da despesa de capital decresceu -14,94 % (-1.394.456,59 €).

**Gráfico 8- Despesa paga em 2019**



### 13.3.2.2 EXECUÇÃO DA DESPESA CORRENTE E CAPITAL

Apresenta-se neste ponto com maior detalhe particularidades relativas às principais rubricas económicas da despesa municipal.

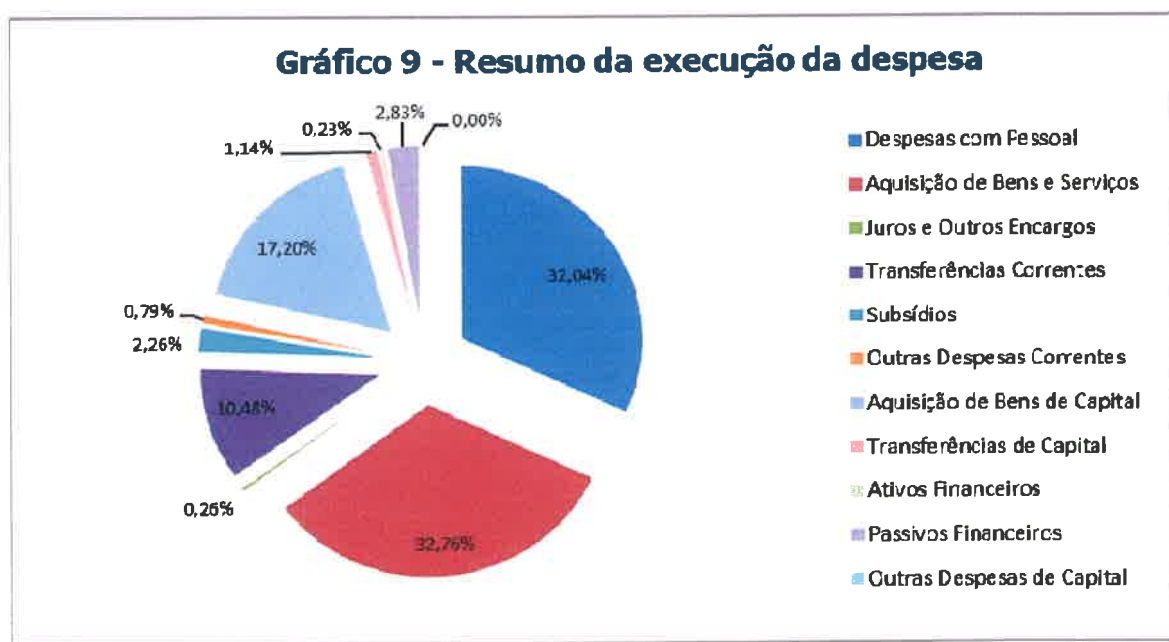


Quadro 17

**RESUMO DA EXECUÇÃO DA DESPESA**

(Un.:Euros)

	2017	% Desp. Correntes	% Total Desp.	2018	% Desp. Correntes	% Total Desp.	2019	% Desp. Correntes	% Total Desp.
Despesas com Pessoal	10 577 633,47	42,35%	32,34%	10 536 062,68	40,83%	29,98%	11 881 779,99	40,77%	32,04%
Aquisição de Bens e Serviços	9 527 019,39	38,14%	29,13%	10 292 458,80	39,88%	29,29%	12 147 382,47	41,68%	32,76%
Juros e Outros Encargos	69 976,36	0,28%	0,21%	33 768,74	0,13%	0,10%	97 191,11	0,33%	0,26%
Transferências Correntes	3 663 274,02	14,67%	11,20%	3 601 293,95	13,95%	10,25%	3 886 578,40	13,34%	10,48%
Subsídios	811 800,00	3,25%	2,48%	1 010 420,57	3,92%	2,86%	837 111,35	2,87%	2,26%
Outras Despesas Correntes	328 808,55	1,32%	1,01%	332 514,33	1,29%	0,95%	291 598,40	1,00%	0,79%
<b>Total Despesa Corrente</b>	<b>24 978 511,79</b>	<b>100,00%</b>	<b>76,37%</b>	<b>25 806 519,07</b>	<b>100,00%</b>	<b>73,44%</b>	<b>29 141 641,72</b>	<b>100,00%</b>	<b>78,59%</b>
	2017	% Desp. Capital	% Total Desp.	2018	% Desp. Capital	% Total Desp.	2019	% Desp. Capital	% Total Desp.
Aquisição de Bens de Capital	5 526 896,14	71,52%	16,90%	7 422 115,33	79,54%	21,12%	6 378 750,53	80,37%	17,20%
Transferências de Capital	462 299,76	5,98%	1,41%	135 054,45	1,45%	0,38%	420 984,30	5,30%	1,14%
Ativos Financeiros	173 611,00	2,25%	0,53%	130 208,25	1,40%	0,37%	86 805,50	1,09%	0,23%
Passivos Financeiros	1 318 832,99	17,07%	4,03%	1 319 750,80	14,14%	3,76%	1 050 450,51	13,23%	2,83%
Outras Despesas de Capital	246 245,84	3,19%	0,75%	324 318,60	3,48%	0,92%	-	0,00%	0,00%
<b>Total Despesa de Capital</b>	<b>7 727 885,73</b>	<b>100,00%</b>	<b>23,63%</b>	<b>9 331 447,43</b>	<b>100,00%</b>	<b>26,56%</b>	<b>7 936 990,84</b>	<b>100,00%</b>	<b>21,41%</b>
<b>Total da Despesa</b>	<b>32 706 397,52</b>		<b>100,00%</b>	<b>35 137 966,50</b>		<b>100,00%</b>	<b>37 078 632,56</b>		<b>100,00%</b>





Da observação do quadro n.º 17 e do gráfico n.º 9 constata-se um aumento das despesas correntes (12,92%). O acréscimo verificou-se nas despesas com o pessoal (12,77%), na aquisição de bens e serviços (18,02%), nas transferências correntes (7,92%) e na rubrica juros e outros encargos (187,8%).

Dentro das despesas correntes, as rubricas com maior volume de pagamentos e, conseqüentemente, com um peso maior no orçamento são as despesas com pessoal (32,04%), a aquisição de bens e serviços (32,76%) e transferências correntes (10,48%).

As despesas com pessoal absorveram 40,77% do total das despesas correntes. Estes montantes têm justificação nas valorizações remuneratórias dos trabalhadores, previstas no artigo 16.º da Lei n.º 71/2018 (Lei do Orçamento de Estado 2019) e no reforço crescente e necessário dos recursos humanos municipais resultantes do reforço das atribuições das autarquias (Lei n.º 50/2018, lei-quadro da transferência de competências para as autarquias locais), nomeadamente nas áreas do ensino pré-escolar e ensino básico, bem como nas áreas cultural, desportiva, social e ambiental.

A aquisição de bens e serviços tem um peso de 41,68% nas despesas correntes, seguindo-se as transferências correntes, com um peso de 13,34%. Pela observação do quadro n.º 17 constata-se que a despesa com a aquisição de bens e serviços aumentou 18%, apresentando um volume de despesa paga de 12.147.382,47 €.

Nas transferências correntes, o montante 3.886.578,40 €, estão incluídas as transferências realizadas para as coletividades, as associações de carácter social, cultural, humanitário e desportivo, que representam um importante papel para o desenvolvimento do concelho.

Relativamente às despesas de capital, o agregado económico que representa o maior peso no total da despesa de capital é a aquisição de bens de capital (80,37%), tendo o volume de investimento da autarquia verificado um decréscimo de 1.043.364,80 € no ano de 2019, ou seja, -14,06%. Assim, o volume de pagamentos em bens e investimento totalizou 6.378.750,53 euros.

Os passivos financeiros e as Outras despesas de capital, têm um peso de 13,23% e 0%, respetivamente. No ano de 2019 o montante total amortizado de empréstimos foi de 1.050.450,51 € (-20,41%), tendo este ano apresentado o menor montante de amortização (1.050.450,51 €) e o ano de 2018 o maior valor amortizado (1.319.750,80 €).

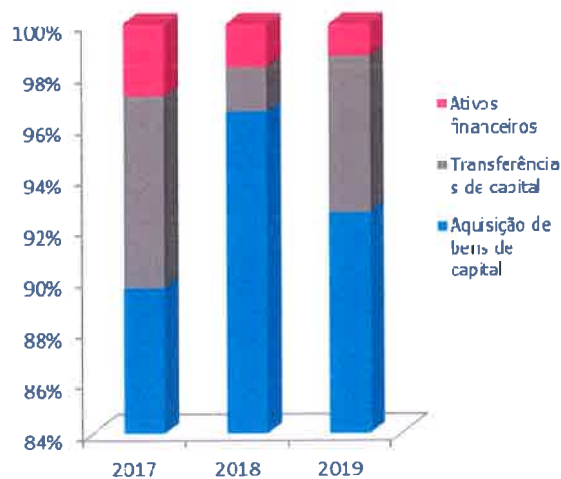
### 13.3.2.3. INVESTIMENTO GLOBAL

Neste ponto serão realizadas algumas considerações em relação às despesas de investimento.



INVESTIMENTO GLOBAL									
(Un.:Euros)									
Designação	2017	% desp. capital	Taxa de Variação	2018	% desp. capital	Taxa de Variação	2019	% desp. capital	Taxa de Variação
Aquisição de bens de capital	5 526 896,14	89,68%	54,09%	7 422 115,33	96,55%	34,29%	6 378 750,53	92,63%	-14,06%
Transferências de capital	462 299,76	7,50%	-61,60%	135 054,45	1,76%	-70,79%	420 984,30	6,11%	211,71%
Ativos financeiros	173 611,00	2,82%	-48,01%	130 208,25	1,69%	-25,00%	86 805,50	1,26%	-33,33%
<b>Total</b>	<b>6 162 806,90</b>	<b>100,00%</b>	<b>20,26%</b>	<b>7 687 378,03</b>	<b>100,00%</b>	<b>24,74%</b>	<b>6 886 540,33</b>	<b>100,00%</b>	<b>-10,42%</b>

**Gráfico 10- Peso das vertentes no Investimento Global**



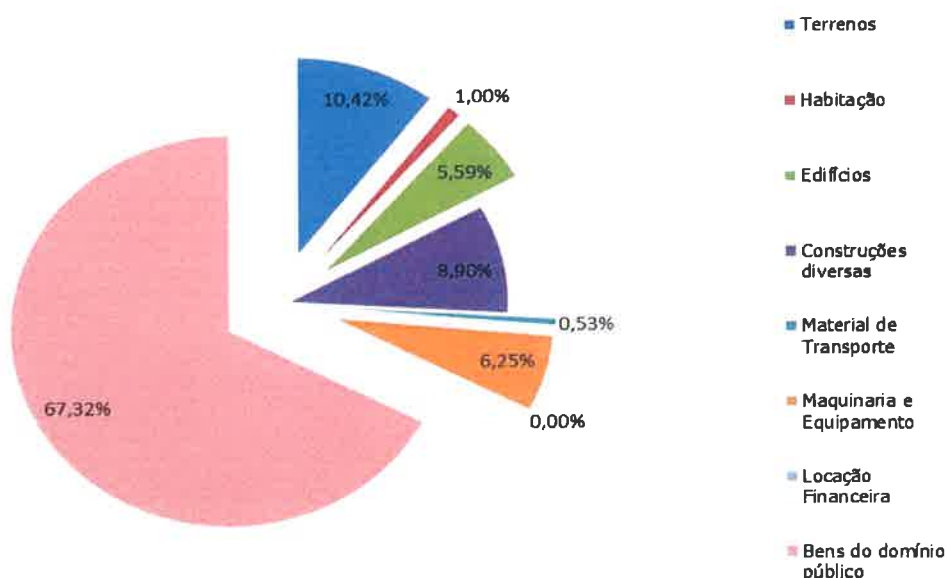
O valor do Investimento Direto (Aquisições de Bens de Capital) executado no ano de 2019, totalizou 6.378.750,53 €, o que representou 92,63% do total do investimento global. Constitui a rubrica com maior expressão no total das despesas de capital, seguindo-se as transferências de capital (6,11%), que tal como as transferências correntes constituem uma forma de investimento das organizações, incluindo os investimentos de Juntas de Freguesia ou empresas municipais que receberam as transferências do Município para aplicação em investimentos.



Segue-se agora, com maior detalhe, a identificação das principais componentes de investimento, tendo por base a observação do quadro 19. Verifica-se que a componente de investimento que mais contribuiu para a execução do agregado de Aquisições de Bens de Capital foi a rubrica "Bens do Domínio Público", a qual representa um peso de 67,32%, seguindo-se a rubrica Terrenos cujo peso se situou em 10,42% e as construções diversas (8,90%).

Quadro 19						
AQUISIÇÃO DE BENS DE CAPITAL						
(Un.:Euros)						
2019						
	Dotação Corrigida	Execução	Desvio	Tx. Execução	Peso	
Terrenos	719 671,00	664 617,27	- 55 053,73	92,35%	10,42%	
Habitação	69 845,75	64 074,76	- 5 770,99	91,74%	1,00%	
Edifícios	921 788,02	356 356,06	- 565 431,96	38,66%	5,59%	
Construções diversas	848 856,02	567 743,74	- 281 112,28	66,88%	8,90%	
Material de Transporte	44 502,00	33 594,48	- 10 907,52	75,49%	0,53%	
Maquinaria e Equipamento	812 640,18	398 457,76	- 414 182,42	49,03%	6,25%	
Locação Financeira	2,00	-	- 2,00	0,00%	0,00%	
Bens do domínio público	6 630 011,47	4 293 906,46	- 2 336 105,01	64,76%	67,32%	
<b>Total Aquisição Bens de Capital</b>	<b>10 047 316,44</b>	<b>6 378 750,53</b>	<b>- 3 668 565,91</b>	<b>63,49%</b>	<b>100,00%</b>	

Gráfico 11 - Aquisição de Bens de Capital





A rubrica com maior volume de despesa paga foi a de "Bens do Domínio Público", com o valor de 4.293.906,46 €. A mudança de estratégia de gestão autárquica verificada nos últimos anos, decorrente das normas financeiras disciplinadoras impostas pela Lei do Orçamento de Estado e da Lei de Enquadramento Orçamental, impõem uma maior adequação das despesas ao volume de receita obtida, tem permitido uma melhoria do rácio de pagamentos das despesas de capital, pese embora continue a ser a despesa com menos índice de pagamento.

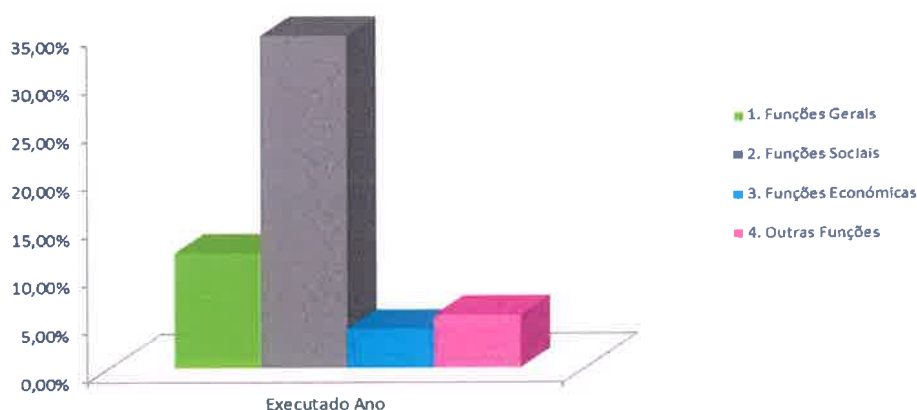
Também com algum peso significativo temos as rubricas "Terrenos", cujo volume de despesa paga atingiu o montante de 664.617,27 €, e a de "Construções Diversas" com um valor de 567.743,74 €, tendo as demais rubricas atingido valores elevados, mas, menos significativos.

#### 13.3.2.4 – ANÁLISE DA DESPESA DAS GRANDES OPÇÕES DO PLANO (GOP 'S)

O mapa de Execução Anual das Grandes Opções do Plano (GOP) discrimina opções do plano por objetivos, programas e projetos, apresentando a Despesa prevista e os montantes executados. O valor global da despesa executada, imputável às Grandes Opções do Plano em 2019, foi de 20.826.935,97 €, repartido da seguinte forma: 6.378.750,53 € referentes ao Plano Plurianual de Investimentos e 14.448.185,44 € alusivos ao conjunto de ações identificadas como Plano de Atividades Municipais mais relevantes. Em 2019, verifica-se um nível de execução anual das GOP de 77,25%. A despesa não imputável às GOP totalizou 16.251.696,59 €.

O Quadro n.º 20 expõe a Despesa efetuada nas grandes áreas de intervenção funcional da Autarquia, permitindo analisar as áreas privilegiadas de aplicação dos recursos financeiros, evidenciando nessa medida, as linhas de **força de intervenção nos setores da atividade municipal.**

Gráfico 12 - Peso das Funções relativamente ao total das Despesas de Investimento







Quadro 20			
GOPS			
(Un.:Euros)			
2019			
Classificação Funcional	Previsto Ano	Executado Ano	% total da Despesa
<b>1. Funções Gerais</b>	<b>5 638 113,42</b>	<b>4 442 397,06</b>	<b>11,98%</b>
<b>1.1. Serviços gerais da administração pública</b>	<b>5 474 110,42</b>	<b>4 292 353,25</b>	<b>11,58%</b>
<b>1.1.1. Administração geral</b>	<b>5 474 110,42</b>	<b>4 292 353,25</b>	<b>11,58%</b>
1.1.1.1. Instalações Municipais	526 250,02	408 932,51	1,10%
1.1.1.2. Serviços Municipais	4 947 860,40	3 883 420,74	10,47%
<b>1.2. Segurança e Ordem Públicas</b>	<b>164 003,00</b>	<b>150 043,81</b>	<b>0,40%</b>
1.2.1. Proteção civil e luta contra incêndios	164 003,00	150 043,81	0,40%
<b>2. Funções Sociais</b>	<b>16 512 820,46</b>	<b>12 833 891,82</b>	<b>34,61%</b>
<b>2.1. Educação</b>	<b>3 135 311,33</b>	<b>2 394 783,69</b>	<b>6,46%</b>
<b>2.1.1. Ensino não superior</b>	<b>547 334,33</b>	<b>142 648,33</b>	<b>0,38%</b>
2.1.1.1. Ensino pré-escolar	1 650,00	0,00	0,00%
2.1.1.2. Ensino básico (1º ciclo)	261 390,33	108 427,44	0,29%
2.1.1.3. Ensino básico e secundário	284 294,00	34 220,89	0,09%
2.1.2. Serviços auxiliares de ensino	2 587 977,00	2 252 135,36	6,07%
<b>2.2. Saúde</b>	<b>0,00</b>	<b>0,00</b>	<b>0,00%</b>
2.2.1. Serviços individuais de saúde	0,00	0,00	0,00%
<b>2.3. Segurança e Ações Sociais</b>	<b>139 450,00</b>	<b>107 760,21</b>	<b>0,29%</b>
2.3.2. Ação Social	139 450,00	107 760,21	0,29%
<b>2.4. Habitação e Serviços Coletivos</b>	<b>9 903 456,33</b>	<b>7 719 284,02</b>	<b>20,82%</b>
2.4.1. Habitação	70 145,75	64 845,71	0,17%
2.4.2. Ordenamento do território	3 031 596,18	1 844 127,08	4,97%
2.4.3. Saneamento	1 651 157,52	1 264 206,28	3,41%
2.4.4. Abastecimento de água	2 265 116,34	1 859 693,35	5,02%
2.4.5. Resíduos sólidos	2 409 861,04	2 316 358,84	6,25%
<b>2.4.6. Proteção do Meio Ambiente e conservação da natureza</b>	<b>475 579,50</b>	<b>370 052,76</b>	<b>1,00%</b>
2.4.6.1. Parques e Jardins	51 051,00	0,00	0,00%
2.4.6.2. Cemitérios	383 535,50	345 032,50	0,93%
2.4.6.3. Centro de recolha e proteção de animais	40 993,00	25 020,26	0,07%
<b>2.5. Serviços Culturais, Recreativos e Religiosos</b>	<b>3 334 602,80</b>	<b>2 612 063,90</b>	<b>7,04%</b>
2.5.1. Cultura	1 501 080,40	1 210 620,96	3,27%
2.5.2. Desporto, recreio e lazer	1 833 522,40	1 401 442,94	3,78%
<b>3. Funções Económicas</b>	<b>2 224 731,14</b>	<b>1 503 962,98</b>	<b>4,06%</b>
<b>3.2. Indústria e energia</b>	<b>29 525,71</b>	<b>9 494,20</b>	<b>0,03%</b>
<b>3.3. Transportes e comunicações</b>	<b>2 077 894,43</b>	<b>1 412 880,63</b>	<b>3,81%</b>
<b>3.3.1. Transportes rodoviários</b>	<b>2 077 894,43</b>	<b>1 412 880,63</b>	<b>3,81%</b>
3.3.1.1. Comunicações	2 038 327,12	1 404 141,34	3,79%
3.3.1.2. Sinalização	34 567,31	8 739,29	0,02%
3.3.1.3. Transportes	5 000,00	0,00	0,00%
<b>3.4. Comércio e Turismo</b>	<b>98 004,00</b>	<b>74 642,81</b>	<b>0,20%</b>
3.4.1. Mercados e feiras	2 501,00	195,84	0,00%
3.4.2. Turismo	95 503,00	74 446,97	0,20%
<b>3.5. Outras funções económicas</b>	<b>19 307,00</b>	<b>6 945,34</b>	<b>0,02%</b>
<b>4. Outras Funções</b>	<b>2 584 016,88</b>	<b>2 046 684,11</b>	<b>5,52%</b>
<b>4.2. Transferências entre Administrações</b>	<b>1 288 150,00</b>	<b>951 403,47</b>	<b>2,57%</b>
4.2.1. Juntas de Freguesia	1 288 150,00	951 403,47	2,57%
<b>4.3. Diversas não especificadas</b>	<b>1 295 866,88</b>	<b>1 095 280,64</b>	<b>2,95%</b>
4.3.2. Participação no capital social	0,00	0,00	0,00%
4.3.3. Transferências de capital	240 372,25	169 514,54	0,46%
4.3.4. Projeto FINICIA	1,00	0,00	0,00%
4.3.5. Bens de capital	1 055 487,63	925 766,10	2,50%
4.3.6. Orçamento Participativo para as Freguesias	3,00	0,00	0,00%
4.3.7. Transferências correntes	2,00	0,00	0,00%
4.3.8. Decisões	1,00	0,00	0,00%
<b>Despesas Imputáveis ao Plano (GOP'S)</b>	<b>26 959 681,90</b>	<b>20 826 935,97</b>	<b>56,17%</b>
<b>Despesas Não Imputáveis ao Plano</b>	<b>18 182 002,30</b>	<b>16 251 696,59</b>	<b>43,83%</b>
<b>Total Global da Despesa</b>	<b>45 141 684,20</b>	<b>37 078 632,56</b>	<b>100,00%</b>



A aplicação dos recursos financeiros do Município de Felgueiras, de acordo com a classificação funcional da despesa, permite relevar os seguintes aspetos:

As **funções sociais** representam 34,61% da despesa global municipal executada no ano de 2019. Destacam-se as áreas de habitação e serviços coletivos (7.719.284,02 €) com uma expressão de 20,82% e os serviços culturais, recreativos e religiosos (2.612.063,90 €) com um peso de 7,04% da despesa global.

Também aqui se destacam as despesas com a Educação (2.394.783,69 €), com um peso, ainda expressivo, de 6,46%.

Referência à função Proteção do Meio Ambiente e Conservação da Natureza, que detêm um peso de 1,00% da despesa municipal o que em valor absoluto representa 370.052,76 € da despesa total.

Na função Habitação e Serviços Coletivos, destacam-se os montantes investidos nas seguintes subfunções: resíduos sólidos (2.316.358,84 €), no abastecimento de água (1.859.693,35 €) e ordenamento do território (1.844.127,08 €).

A função de Serviços Culturais, Recreativos e Religiosos apresentaram um volume de despesa considerável, repartido pelas subfunções do modo seguinte: cultura com uma despesa municipal de 1.210.620,96 €; desporto, recreio e lazer com uma despesa municipal no valor de 1.401.442,94 €.

As **funções gerais** detêm um peso de 11,98% da despesa do Município, (4.442.397,06 €), abrangem as atividades de âmbito geral da administração e da atividade do Município, integrando algumas despesas inerentes ao seu funcionamento, bem como os investimentos levados a cabo com o processo de modernização administrativa, equipamento e instalação dos diversos serviços municipais.

As **funções económicas**, representam 4,06% da despesa municipal, e absorveu 1.503.962,98 € do total das Grandes Opções do Plano. Compreende entre outras, as despesas com Transportes e comunicações com um valor de 1.412.880,63 €, correspondendo ao melhoramento das estradas e vias comunicação do concelho.

As **Outras Funções** detêm um peso de 5,52% da despesa do Município, evidenciam-se as Transferências entre Administrações, salientando-se as transferências para as Juntas de Freguesia que totalizaram 951.403,47 €, no ano de 2019.



## 13.4 ENDIVIDAMENTO MUNICIPAL

### 13.4.1 LIMITES DE ENDIVIDAMENTO E DÍVIDA TOTAL

A crescente intervenção dos Municípios nos seus diferentes domínios de atuação, exige uma capacidade de resposta mais robustecida para a promoção do desenvolvimento municipal. O endividamento autárquico constitui um recurso financeiro complementar às receitas próprias.

As fortes medidas de contenção das despesas, com a finalidade de controlar o crescimento da dívida pública e reduzir o défice orçamental do Estado, impôs aos municípios restrições ao endividamento e conseqüentemente à sua capacidade de investimento.

A entrada em vigor da Lei n.º 73/2013, de 3 de setembro (RFALEI), instituiu um novo conceito de endividamento municipal, o de dívida total de operações orçamentais. Das operações orçamentais aqui definidas constam os empréstimos, os contratos de locação financeira e quaisquer outras formas de endividamento junto das instituições financeiras, bem como os restantes débitos a terceiros decorrentes de operações orçamentais.

Sendo assim, o limite da dívida é calculado pelo disposto no artigo 52.º do RFALEI que dispõe nos termos seguintes:

1. A dívida total de operações orçamentais do município, incluindo a das entidades previstas no artigo 54.º, não pode ultrapassar, em 31 de dezembro de cada ano, 1,5 vezes a média da receita corrente líquida cobrada nos três exercícios anteriores.
2. A dívida total de operações orçamentais do município engloba os empréstimos, tal como definidos no n.º 1 do artigo 49.º, os contratos de locação financeira e quaisquer outras formas de endividamento, por iniciativa dos municípios, junto de instituições financeiras, bem como todos os restantes débitos a terceiros decorrentes de operações orçamentais.
3. Sempre que um município:
  - a) Não cumpra o limite previsto no n.º 1, deve reduzir, no exercício subsequente, pelo menos 10% do montante em excesso, até que aquele limite seja cumprido, sem prejuízo do previsto na secção iii;
  - b) Cumpra o limite previsto no n.º 1, só pode aumentar, em cada exercício, o valor correspondente a 20% da margem disponível no início de cada um dos exercícios.

O endividamento Municipal é também influenciado pelas diferentes entidades participadas pelos municípios, conforme estabelecido no artigo 54.º do RFALEI, sendo que as entidades relevantes para efeitos do limite da dívida total, são os serviços municipalizadas e intermunicipalizadas, as entidades intermunicipais, as entidades





associativas municipais, as empresas locais participadas, as cooperativas e as fundações, bem como as entidades de outra natureza relativamente às quais se verifique o controlo ou presunção de controlo por parte do município.

Assim a dívida total das operações orçamentais será o valor relevante para efeitos de verificação do cumprimento do limite de endividamento que o artigo 52.º do RFALEI estabelece, bem como para aferir os municípios que se encontram em situação de saneamento financeiro (art.º 58.º) e em situação de rutura financeira (art.º 61.º).

Desta forma o quadro 21 demonstra o cálculo dos limites da dívida para o ano de 2019:

Quadro 21 CÁLCULO DO LIMITE DA DÍVIDA TOTAL (Un.:Euros)					
Receita Corrente Líquida 2016	Receita Corrente Líquida 2017	Receita Corrente Líquida 2018	Total	Média da receita corrente líquida	Limite da dívida total 2018 (1,5ª média da receita corrente cobrada líquida dos últimos três anos) (art.º 52 da Lei n.º 73/2013, de 3 de setembro)
(1)	(2)	(3)	(4) = (1)+(2)+(3)	(5)=(4)/(3)	
29 681 011	30 369 273	31 157 907	91 208 191	30 402 730	<b>45 604 096</b>

A observação do quadro 22 demonstra o apuramento da dívida total à data de 01/01/2019 e à data de 31/12/2019, de acordo com o estabelecido no artigo 52.º do RFALEI:

Quadro 22 APURAMENTO DA DÍVIDA TOTAL (Un.:Euros)							
Limite	Total da dívida a terceiros	Contribuição SM/AM/SEL/Ent.Part	Dívida Total	Dívida Total Excluindo Não Orçamentais, capital excecionado e FAM	Montante em Excesso	Margem Absoluta	Margem Utilizável
(1)	(2)	(3)	(4)=(2)+(3)	(5)	(6)=(5)-(1), se (5)>(1)	(7)=(1)-(5), se (5)<(1)	(8)=(7)* 20%
45 604 096	01/01/2019						
	11 788 126	1 401 503	13 189 629	11 967 547		33 636 549	6 727 310
	31/12/2019						
	10 324 846	1 967 324	12 292 171	11 021 056		34 583 040	6 916 608
Variação da Dívida %							-7,91%
Variação do Excesso da Dívida %							
Margem Disponível por Utilizar							<b>7 673 801</b>

Nota: O valor de 1 967 324 da Contribuição SM/AM/SEL/Ent.Part a 31/12/2019 é ainda provisório uma vez que à data de elaboração deste relatório, ainda não dispomos dos Relatórios de Contas definitivos das empresas do SEL.

O número 4 do artigo 89.º da Lei do Orçamento Estado para 2019 (Lei n.º 71/2018, de 31 de dezembro) dispõe que o montante referente à contribuição de cada município para o Fundo de Apoio Municipal (FAM) não releva para o limite da dívida total previsto no n.º 1 do artigo 52.º da Lei n.º 73/2013, de 3 de setembro.



Também não releva para o limite da dívida total, os financiamentos da linha BEI PT2020 conforme dispõe a alínea a) do nº5 do artigo 52º da Lei n.º 73/2013, de 3 de setembro.

Assim considerando os valores apresentados no quadro 22 verifica-se que o endividamento do Município juntamente com as entidades participadas não ultrapassa o limite da dívida total, apresentando, uma margem disponível por utilizar, confortável, no montante 7.673.801 €. É de salientar que em 2017 esta margem era de 5.938.907,00 €, apurando-se em 2018, o montante de 5.184.347 €. Em relação ao ano de 2019, regista-se um aumento de 48,02% da margem disponível por utilizar, face ao período homólogo de 2018.

Convém salientar de que a redução da margem disponível do ano de 2018 deveu-se à utilização do empréstimo contraído em 2016, até ao montante de 5.200.000,00 €, tendo sido utilizado o valor de 846.138,09 € no ano de 2017, e o valor de 3.711.921,14 €, no ano de 2018.

No ano de 2019 foram amortizados empréstimos MLP no valor de 1.050.450,51 € e pagos juros no montante de 69.735,01 €. O capital em dívida a 31 de dezembro de 2019, totalizava o montante de 6.998.453,31 €.

Salienta-se no entanto que os valores de contribuição SM/AM/SEL/Entidades Participadas que se apresentam no quadro 22, são os recebidos pelo Município, à data da elaboração deste relatório, sendo portanto ainda provisórios.

#### **13.4.2 - ESTRUTURA DA DÍVIDA – Empréstimos de médio e longo Prazo, Fornecedores C/C e Fornecedores de Imobilizado.**

A estrutura da dívida encontra-se discriminada no quadro 23 e totaliza 8.750.788,06 € no final de 2019, sendo possível visualizar uma diminuição comparativamente a 2018 no valor de 677.767,15 € (-7,19%).

A autarquia registou um ligeiro aumento da dívida de empréstimos a médio e longo prazo no montante de 154.555,27 €, decorrente da utilização do empréstimo de médio e longo prazo contraídos ao abrigo da Linha BEI PT2020 – Autarquias e da incorporação do empréstimo contraído pela EMAFEL, E.M., no montante de 700.000 euros (visado pelo Tribunal de Contas na data de 07/06/2019). A dívida de curto prazo (Fornecedores/Empreiteiros) diminuiu consideravelmente, passando de 2.584.657,17 € para 1.752.334,75 €, representando em termos absolutos um decréscimo de 832.322,42 €, comparativamente há do ano anterior.

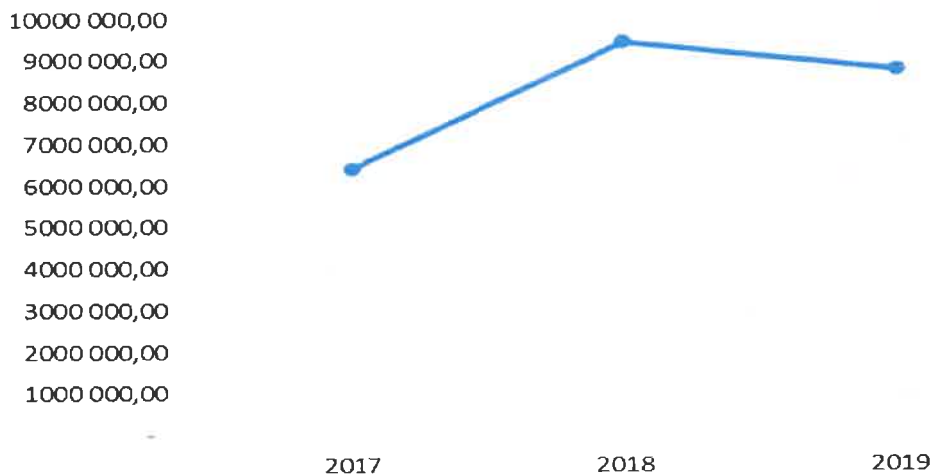




Quadro 23

(Un.:Euros)

	2017		2018		2019	
	Valor	Peso	Valor	Peso	Valor	Peso
Empréstimos de médio e longo prazo	4 453 727,70	69,79%	6 843 898,04	72,59%	6 998 453,31	79,98%
Dívidas a fornecedores e empreiteiros (contas 22.1, 22.8, 26.1.1)	1 928 276,61	30,21%	2 584 657,17	27,41%	1 752 334,75	20,02%
<b>Dívida Municipal</b>	<b>6 382 004,31</b>	<b>100,00%</b>	<b>9 428 555,21</b>	<b>100,00%</b>	<b>8 750 788,06</b>	<b>100,00%</b>
Taxa de crescimento da dívida	4,59%		47,74%		-7,19%	

**Gráfico 11 - Dívida Municipal**

### 13.4.3. SERVIÇO DA DÍVIDA

Para melhor compreendermos as implicações do peso da dívida na despesa total da autarquia, interessa conhecer os montantes despendidos anualmente com o serviço da dívida, ou seja, os juros, outros encargos e amortizações daí decorrentes.



Quadro 24	EVOLUÇÃO E ESTRUTURA DO SERVIÇO DA DÍVIDA						(Un.:Euros)
	2017		2018		2019		
	Valor	Peso	Valor	Peso	Valor	Peso	
Juros e outros encargos <sup>(1)</sup>	17 007,22	1,27%	44 094,25	3,19%	69 735,01	6,23%	
Amortização <sup>(1)</sup>	1 318 832,99	98,73%	1 339 092,95	96,81%	1 050 450,51	93,77%	
<b>Serviço da Dívida</b>	<b>1 335 840,21</b>	<b>100,00%</b>	<b>1 383 187,20</b>	<b>100,00%</b>	<b>1 120 185,52</b>	<b>100,00%</b>	

(1) No ano 2018 contempla o valor de juros (10.587,49€) e amortização de capital (19.342,15€) relativo ao empréstimo contraído pela EMAFEL – Empresa Pública Municipal de Ambiente de Felgueiras, EM – Em Liquidação, transferido como passivo para o Município de Felgueiras. Em 2019 contempla já no mapa de empréstimos o valor de juros e amortização do empréstimo contraído pela EMAFEL, no qual já obteve visto por parte do do Tribunal de Contas.

No ano de 2019, os Juros de empréstimos bancários representam apenas 6,23%, do serviço da dívida, enquanto as amortizações de empréstimos representam 93,77%.

As oscilações no peso dos juros e das amortizações dependem das variações das taxas de juro dos Empréstimos de Médio e Longo Prazo, no entanto, durante o ano de 2019 o seu comportamento manteve-se constante.

#### 13.4.4 OUTRAS DÍVIDAS A TERCEIROS

No âmbito da dívida é importante, ainda, conhecer a dívida faturada de fornecedores e empreiteiros, bem como os encargos por regularizar e a parcela dessa dívida que é coberta pelo saldo final da conta de gerência.

O quadro seguinte fornece os montantes relativos à dívida faturada por fornecedores e empreiteiros, ou seja, as outras dívidas a terceiros - valores correspondentes a despesas faturadas, que não foram pagas até ao final do ano económico.

Quadro 25	OUTRAS DÍVIDAS A TERCEIROS			(Un.:Euros)
	2017	2018	2019	
Outras Dívidas a Terceiros	1 928 276,61	2 584 657,17	1 752 334,75	
Saldo Final da Conta Gerência	4 076 983,31	5 798 426,95	4 618 752,07	
<b>Saldo Final da Conta Gerência/Outras Dívidas a Terceiros</b>	<b>211,43%</b>	<b>224,34%</b>	<b>263,58%</b>	



Verifica-se que os compromissos assumidos faturados e por pagar em 2019 ascenderam a 1.752.334,75 € (contas 22.1, 22.8, 26.1.1 e 26.1.5 do Balanço), enquanto o Saldo Final da Conta de Gerência totalizou 4.618.752,07 €, cobrindo os encargos assumidos e não pagos em 263,58%.

### 13.5 ANÁLISE ECONÓMICO-FINANCEIRA

#### 13.5.1 ANÁLISE FINANCEIRA

Com o objetivo de analisar a situação financeira da autarquia, apresenta-se, de seguida, o Balanço sintético 2017-2019:

Quadro 26		ESTRUTURA E EVOLUÇÃO PATRIMONIAL DA AUTARQUIA							
		(Un.:Euros)							
DESCRIÇÃO	2017		2018		2019		Variação relativa a 2018		
	Valor	%	Valor	%	Valor	%	Valor	%	
<b>Activo Líquido</b>									
Imobilizado	167 180 703,56	91,49%	163 527 752,27	90,06%	159 996 559,28	90,81%	-3 531 192,99	-2,16%	
Existências	308 855,68	0,17%	270 220,03	0,15%	220 760,63	0,13%	-49 459,40	-18,30%	
Dívidas de Terceiros - Médio Longo Prazo	-	-	-	-	-	0,00%	-	-	
Dívidas de Terceiros - Curto Prazo	2 114 928,80	1,16%	2 253 189,03	1,24%	1 188 154,42	0,67%	-1 065 034,61	-47,27%	
Disponibilidades	4 956 446,60	2,71%	6 890 301,22	3,79%	5 857 070,81	3,32%	-1 033 230,41	-15,00%	
Acréscimos e Diferimentos	8 175 218,88	4,47%	8 627 384,54	4,75%	8 928 167,87	5,07%	300 783,33	3,49%	
<b>Total do Activo Líquido</b>	<b>182 736 153,52</b>	<b>100,00%</b>	<b>181 568 847,09</b>	<b>100,00%</b>	<b>176 190 713,01</b>	<b>100,00%</b>	<b>-5 378 134,08</b>	<b>-2,96%</b>	
<b>Fundos Próprios</b>	<b>133 560 845,85</b>	<b>73,09%</b>	<b>128 979 855,12</b>	<b>71,04%</b>	<b>129 549 972,57</b>	<b>73,53%</b>	<b>570 117,45</b>	<b>0,44%</b>	
Património	182 416 365,56	99,83%	182 416 365,56	100,47%	182 416 365,56	103,53%	-	0,00%	
Reservas	3 829 895,01	2,10%	3 829 895,01	2,11%	3 829 895,01	2,17%	-	0,00%	
Subsídios	1 610 691,56	0,88%	1 610 691,56	0,89%	1 710 005,52	0,97%	99 313,96	6,17%	
Doações	462 454,89	0,25%	462 454,89	0,25%	462 454,89	0,26%	-	0,00%	
Resultados Transitados	-49 557 275,10	-27,12%	-55 582 198,21	-30,61%	-56 935 483,45	-32,31%	-1 353 285,24	2,43%	
Resultado Líquido do Exercício	-5 201 286,07	-2,85%	-3 757 353,69	-2,07%	-1 933 264,96	-1,10%	1 824 088,73	-48,55%	
<b>Passivo</b>	<b>49 175 307,67</b>	<b>26,91%</b>	<b>52 588 991,97</b>	<b>28,96%</b>	<b>46 640 740,44</b>	<b>26,47%</b>	<b>-5 948 251,53</b>	<b>-11,31%</b>	
Provisões	2 430 232,73	1,33%	2 640 182,64	1,45%	2 258 081,57	1,28%	-382 101,07	-14,47%	
Dívidas a Terceiros	8 606 797,17	4,71%	11 788 126,40	6,49%	10 324 846,48	5,86%	-1 463 279,92	-12,41%	
Médio e Longo Prazo	3 697 811,41	2,02%	5 934 228,30	3,27%	5 965 224,30	3,39%	30 996,00	0,52%	
Curto Prazo	4 908 985,76	2,69%	5 853 898,10	3,22%	4 359 622,18	2,47%	-1 494 275,92	-25,53%	
Acréscimos e Diferimentos	38 138 277,77	20,87%	38 160 682,93	21,02%	34 057 812,39	19,33%	-4 102 870,54	-10,75%	
<b>Total dos Fundos Próprios e Passivo</b>	<b>182 736 153,52</b>	<b>100,00%</b>	<b>181 568 847,09</b>	<b>100,00%</b>	<b>176 190 713,01</b>	<b>100,00%</b>	<b>-5 378 134,08</b>	<b>-2,96%</b>	







O Município de Felgueiras terminou o ano de 2019 com um **Ativo Líquido** valorizado em 176.190.713,01 €, sendo que 90,81% dizem respeito a ativos de imobilizado fixo, ou seja, representam o património municipal. Os grupos com maior expressão são o imobilizado corpóreo e os bens de domínio público, como se pode comprovar no Balanço.

As **dívidas de terceiros de curto prazo** no valor 1.188.154,42 € referem-se, essencialmente, a outros devedores, as dívidas de utentes e clientes, contribuintes e utentes de cobrança duvidosa.

No que respeita a outros devedores os valores por receber são referentes a pedidos de pagamento efetuados de candidaturas a fundos comunitários, cujo reembolso não foi ainda efetuado (59.293,73 €) e outros devedores diversos no valor de 17.368,63 €.

As dívidas de utentes têm um peso nas dívidas de terceiros de c/prazo de 50%, representando 595.760,17 €.

Relativamente aos clientes, contribuintes e utentes de cobrança duvidosa, o seu valor líquido, detém um peso de 41,36% nas dívidas de terceiros de c/prazo.

O **Passivo** representa 26,47%, sendo que 19,33% deste total é relativo a Acréscimos e Diferimentos.

Estão consideradas nas dívidas a terceiros de curto prazo, o valor previsto amortizar de empréstimos de médio e longo prazo no ano de 2020, no valor de 1.033.229,01 €.

Os Fundos Próprios atingiram o valor de 129.549.972,57 €, tendo contribuído para a variação negativa dos mesmos os resultados transitados, que se revela com um valor negativo considerável devido essencialmente à regularização de amortizações de anos anteriores por transferência de imobilizado em curso para imobilizado corpóreo, embora tenha sofrido a atenuante dos subsídios ao investimento, com o reconhecimento de proveitos reconhecidos em 2019 referente a anos transatos, tendo sido por isso movimentado a conta 59 em detrimento de subconta da conta 79.

O Resultado Líquido do Exercício, embora negativo, melhorou significativamente face ao ano 2018 em 1.824.088,73 €. Contribuiu para aquela variação a diminuição dos resultados operacionais negativos em 887.110,05 € e dos resultados correntes em 900.239,74 €.

As provisões para riscos e encargos registaram um decréscimo de -14,47%, comparativamente ao ano anterior o que em valor absoluto representa -382.101,07 €.

O Passivo a curto prazo registou uma diminuição de -25,53% o que em termos absolutos significou -1.494.275,92 €.

De seguida apresentam-se alguns indicadores/rácios do balanço a 31 de dezembro de 2019:



Quadro 27		INDICADORES DO BALANÇO A 31 DEZEMBRO DE 2019				
		(Un.: Euros)				
Indicadores	2017	2018	2019	Varição (%) 17-18	Varição (%) 18-19	
<b>Estrutura do Activo</b>						
Activo fixo / Activo total	91,49%	90,06%	90,81%	-1,56%	0,83%	
Activo circulante / Activo total	8,51%	9,94%	9,19%	16,78%	-7,50%	
Activo fixo / Activo circulante	1075,28%	906,42%	987,99%	-15,70%	9,00%	
<b>Estrutura do Passivo</b>						
Recursos permanentes / Passivo exigível	1774,89%	1342,22%	1461,81%	-24,38%	8,91%	
Passivo longo prazo / Passivo exigível	35,98%	43,66%	47,80%	21,36%	9,48%	
Passivo curto prazo / Passivo exigível	64,02%	56,34%	52,20%	-12,00%	-7,35%	
Passivo curto prazo / Passivo longo prazo	177,94%	129,02%	109,19%	-27,49%	-15,37%	
<b>Análise do Activo Fixo</b>						
Activo fixo / Endividamento a médio longo prazo	4521,07%	2755,67%	2682,15%	-39,05%	-2,67%	
Amortizações exercido / Variação imobilizado						
<b>Análise do Passivo exigível</b>						
<b>-Coeficiente de endividamento</b>						
Passivo exigível / Fundos Próprios	7,70%	10,54%	9,63%	36,93%	-8,59%	
<b>-Coeficiente de endividamento a curto prazo</b>						
Exigível a curto prazo / Fundos Próprios	4,93%	5,94%	5,03%	20,50%	-15,30%	
<b>-Coeficiente de endividamento a longo prazo</b>						
Exigível a médio longo prazo / Fundos Próprios	2,77%	4,60%	4,60%	66,18%	0,08%	
Exigível a médio longo prazo / Imobilizado Corpóreo	2,73%	4,50%	4,67%	64,82%	3,98%	
<b>Grau de autonomia</b>						
Fundos próprios / Activo	73,09%	71,04%	73,53%	-2,81%	3,51%	
<b>Índice de Liquidez Imediata</b>						
Disponibilidades / Exigível a curto prazo	0,75	0,90	0,90	19,47%	-0,08%	
<b>Índice de Solvência</b>						
Activo / Passivo exigível	17,78	13,36	14,12	-24,86%	5,68%	
<b>Índice de Liquidez Geral</b>						
Activo circulante / Exigível de curto prazo	2,36	2,35	2,48	-0,54%	5,81%	
<b>Índice de Liquidez Reduzida</b>						
Activo circulante - Existências / Exigível de curto prazo	2,31	2,31	2,45	-0,04%	5,96%	
<b>Índice de Solvabilidade</b>						
Fundos próprios / Capital alheio	15,53	10,94	12,55	-29,56%	14,68%	
<b>Fundo de Maneio</b>						
Activo circulante - Passivo circulante	10 633 382,06	12 125 735,48	11 825 267,72	149235342,00%	-30046776,00%	
<b>Indicadores Patrimoniais</b>						
Imobilizado líquido do ano n / Imobilizado líquido do ano n-1	96,87%	97,81%	97,84%	0,97%	0,03%	
Amortizações acumuladas / Activo bruto	42,82%	44,82%	46,94%	4,66%	4,74%	
Disponibilidades do ano n / Disponibilidade do ano n-1	108,87%	139,02%	85,00%	27,69%	-38,85%	
Proveitos diferidos do ano n / Proveitos diferidos do ano n-1	98,61%	99,72%	87,75%	1,12%	-12,01%	
Dívidas a pagar a curto prazo do ano n / Dívidas a pagar a curto prazo do ano n-1	106,39%	116,36%	85,07%	9,37%	-26,89%	
Dívidas a médio e longo prazo do ano n / Dívidas a médio e longo prazo do ano n-1	85,99%	160,48%	100,52%	86,63%	-37,36%	
Dívidas a pagar / Activo líquido	5,62%	7,49%	7,08%	33,08%	-5,38%	
Dívidas a receber do ano n / Dívidas a receber do ano n-1	93,81%	105,35%	93,42%	12,30%	-11,33%	
Ajustamentos / Dívidas a receber	8,61%	8,61%	8,83%	-0,02%	2,53%	
Resultado líquido / Fundos Próprios	-3,89%	-2,91%	-1,49%	-25,20%	-48,77%	
Proveitos totais do ano n / Proveitos totais do ano n-1	101,86%	108,56%	103,49%	6,58%	-4,68%	
Vendas e Prestação de serviços do ano n / Vendas e prestação de serviços do ano n-1	105,82%	97,96%	102,01%	-7,43%	4,14%	
Transferências recebidas do ano n / Transferências recebidas do ano n-1	103,61%	102,52%	107,83%	-1,05%	5,18%	
Proveitos totais / Custos totais	85,86%	90,12%	94,83%	4,97%	5,23%	
Custos totais do ano n / Custos totais do ano n-1	101,86%	108,56%	103,49%	6,58%	-4,68%	
Fornecimentos e serviços externos do ano n / Fornecimentos e serviços externos do ano n-1	105,00%	110,35%	108,49%	5,09%	-1,68%	
Custos com o pessoal / Custos totais	28,35%	28,09%	32,01%	-0,91%	13,96%	

**NOTA:**

(Passivo exigível = Div mtp+div cp+acresc.custos)

(Passivo cp = Div cp+acres.custos)

(Exigível cp=Div cp+acres.custos)

(Exigível mtp=Div mtp)



O peso das dívidas a pagar no Ativo Líquido de 2019, apresenta uma variação negativa de -5,38% relativamente ao ano anterior.

### 13.5.2 ANÁLISE ECONÓMICA

#### 13.5.2.1 ESTRUTURA DE CUSTOS 2017-2019

Quadro 28	ESTRUTURA DE CUSTOS							(Un.:Euros)	
	2017	% total custos	2018	% total custos	2019	% total custos	2019-2018	%	
CMVMC	2 135 870,32	5,81%	1 980 242,65	5,21%	1 940 411,17	5,19%	-39 831,48	-2,01%	
Fornecimento e serviços externos	8 018 675,08	21,81%	8 848 496,74	23,27%	9 599 869,84	25,67%	751 373,10	8,49%	
Transf. e subsídios correntes e concedidos	3 893 721,79	10,59%	4 580 810,47	12,04%	4 578 650,04	12,24%	-2 160,43	-0,05%	
Custos com Pessoal	10 424 879,63	28,35%	10 683 526,83	28,09%	11 974 044,30	32,01%	1 290 517,47	12,08%	
Amortizações	10 011 561,83	27,23%	9 294 358,51	24,44%	8 140 192,10	21,76%	-1 154 166,41	-12,42%	
Provisões	258 978,61	0,70%	66 941,66	0,18%	-	0,00%	-66 941,66	-100,00%	
Custos e perdas financeiras	1 551 150,29	4,22%	251 987,69	0,66%	222 754,43	0,60%	-29 233,26	-11,60%	
Custos e perdas extraordinárias	372 796,81	1,01%	2 208 148,71	5,81%	838 520,42	2,24%	-1 369 628,29	-62,03%	
Outros custos e perdas operacionais	103 886,45	0,28%	116 654,68	0,31%	108 068,93	0,29%	-8 585,75	-7,36%	
<b>TOTAL CUSTOS</b>	<b>36 771 520,81</b>	<b>100,00%</b>	<b>38 031 167,94</b>	<b>100,00%</b>	<b>37 402 511,23</b>	<b>100,00%</b>	<b>-628 656,71</b>	<b>-1,65%</b>	

Como se pode verificar pela análise do quadro 28, em 2019 o total dos custos diminuíram -628.656,71 €, o que representa uma variação de -1,65%, relativamente a 2018.

A observação da estrutura de custos de 2019 permite constatar que o maior peso refere-se a custos com pessoal (32,01%) seguida dos fornecimento e serviços externos (25,67%) e das amortizações (21,76%).

Em relação à variação da estrutura de custos de 2018 para 2019, as maiores variações positivas, com uma diminuição dos custos, verificaram-se nos custos e perdas extraordinárias e nas amortizações.

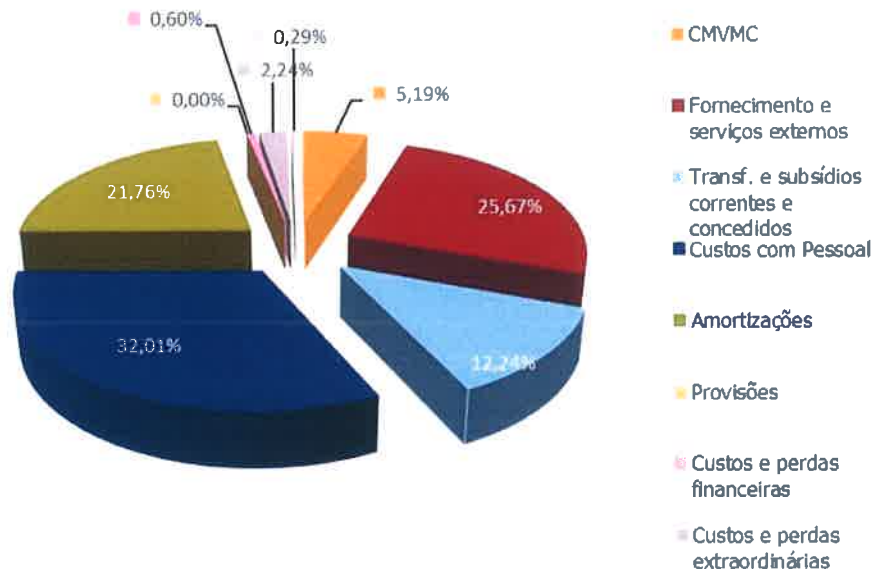
A maior variação negativa, com um aumento dos custos, verificou-se nos custos com pessoal e nos fornecimentos e serviços externos.

O gráfico 13 representa o peso de cada rubrica no total dos custos incorridos em 2019.





Gráfico 13- Estrutura de Custos



13.5.2.2 Estrutura de Proveitos 2017-2019

Quadro 29								
ESTRUTURA DE PROVEITOS								
(Un.:Euros)								
	2017		2018		2019		Variação	
		% total custos		% total custos		% total custos	2019-2018	%
Vendas e Prestação de Serviços	7 071 168,99	22,40%	6 926 811,88	20,21%	7 066 226,52	19,92%	139 414,64	2,01%
Impostos e Taxas	9 045 791,20	28,65%	9 797 501,33	28,59%	10 115 338,65	28,52%	317 837,32	3,24%
Proveitos Suplementares	29 742,44	0,09%	20 010,27	0,06%	18 316,41	0,05%	-1 693,86	-8,46%
Transferências e Subsídios Obtidos	15 029 471,26	47,61%	15 408 019,61	44,96%	16 614 781,66	46,84%	1 206 762,05	7,83%
Proveitos e ganhos financeiros	2 123,64	0,01%	35 189,19	0,10%	19 085,62	0,05%	-16 103,57	-45,76%
Proveitos e ganhos extraordinários	346 693,49	1,10%	2 028 254,35	5,92%	1 582 475,05	4,46%	-445 779,30	-21,98%
Outros proveitos e ganhos operacionais	45 243,72	0,14%	58 027,62	0,17%	53 022,36	0,15%	-5 005,26	-8,63%
<b>TOTAL PROVEITOS</b>	<b>31 570 234,74</b>	<b>100,00%</b>	<b>34 273 814,25</b>	<b>100,00%</b>	<b>35 469 246,27</b>	<b>100,00%</b>	<b>1 195 432,02</b>	<b>3,49%</b>

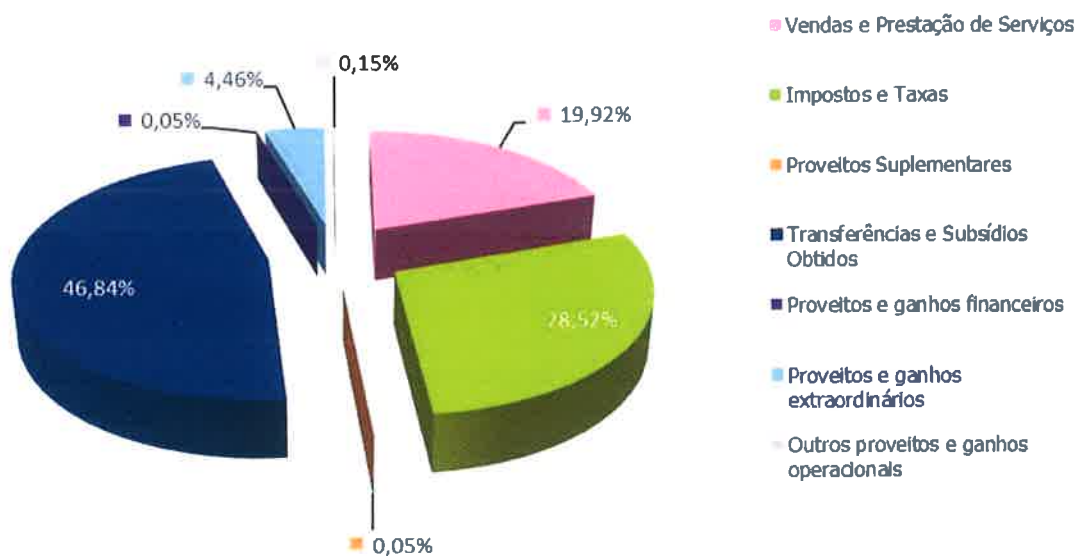


Em relação a 2018, ocorreu uma variação positiva de 3,49% no total dos proveitos, ou seja, os proveitos aumentaram em 1.195.432,02 €.

As rúbricas de transferências e subsídios obtidos, impostos e taxas e vendas e prestações de serviços foram as que apresentaram um crescimento positivo. Por sua vez, contribuíram em sentido oposto os proveitos e ganhos financeiros, os proveitos e ganhos extraordinários, os outros proveitos e ganhos operacionais e os proveitos suplementares.

O gráfico 14 retrata a estrutura dos proveitos em 2019.

**Gráfico 14 - Estrutura de Proveitos**



**13.5.2.3 Resultados**

O exercício de 2019 encerrou com resultado líquido negativo no valor de 1.933.264,96 €.

Quadro 30	RESULTADOS				
	(Un.:Euros)				
	2017	2018	2019	Variação	
				2019-2018	%
Resultados Operacionais	-3 626 156,10	-3 360 660,83	-2 473 550,78	887 110,05	-26,40%
Resultados Financeiros	-1 549 026,65	-216 798,50	-203 668,81	13 129,69	-6,06%
Resultados Correntes	-5 175 182,75	-3 577 459,33	-2 677 219,59	900 239,74	-25,16%
Resultados Extraordinários	-26 103,32	-179 894,36	743 954,63	923 848,99	-513,55%
<b>Resultado Líquido do Exercício</b>	<b>-5 201 286,07</b>	<b>-3 757 353,69</b>	<b>-1 933 264,96</b>	<b>1 824 088,73</b>	<b>-48,55%</b>

Os **Resultados Operacionais** baixaram o seu valor negativo de -3.360.660,83 € para -2.473.550,78 €, tendo registado uma variação positiva face ao exercício anterior, no valor de 887.110,05 €. Contribuíram para esse facto o aumento dos proveitos operacionais com o aumento dos impostos e taxas, as transferências e subsídios obtidos e as prestações de serviços e por sua vez a diminuição dos custos operacionais na componente de amortizações do exercício.

Os **Resultados Financeiros** diminuíram o seu valor negativo no montante de 13.129,69 €, não constituindo um valor significativo. Embora tenha aumentado o valor de juros suportados, diminuíram as provisões para aplicações financeiras, no valor constituído para a EPF – Ensino Profissional de Felgueiras, EM (em 2018 o valor foi 193.320,56 €, em 2019 no valor de 119.933,72 €) para o Matadouro Regional do Vale do Sousa e Baixo Tâmega, Carnagri, SA (em 2018 o valor foi 8.017,50 €, em 2019 no valor de 1.959,24 €). Em 2019 foram também constituídas provisões para aplicações financeiras da PTT – Parque Tecnológico do Tâmega, SA no valor de 5.000,0 €.

Os **Resultados Extraordinários** em 2019 são positivos, no valor de 743.954,63 €.

Após o termo do exercício de 2018, foram submetidas à Câmara Municipal, na reunião ordinária do dia 17 de janeiro de 2019, as contas finais e relatório de liquidação da EMAFEL, E.M. – em Liquidação com referência a 31/10/2018. Nesta conformidade foram contabilizados nas contas do Município ainda em 2018 todos os ativos e passivos transferidos da EMAFEL presentes no relatório e contas da empresa. Por sua vez, em 2019 não foram efetuados movimentos deste tipo, implicando uma variação significativa de 2018 para 2019 tanto nos custos como nos proveitos extraordinários, essencialmente nas contas 79.6 – reduções amortizações e provisões e na conta 69.4 – perdas em imobilizações.



Verificou-se ainda um aumento no exercício de 2019 da conta 79.8 – Outros proveitos e ganhos extraordinários, resultante do reconhecimento dos proveitos diferidos relativos a subsídios ao investimento.

Em consequência do exposto supra, o **Resultado Líquido do Exercício** comparativamente ao ano anterior, registou uma variação positiva de 1.824.088,73 €, apresentando uma variação positiva de 48,55%, face ao ano de 2018.

### 13.6 - CONTABILIDADE DE CUSTOS (2019)

#### Enquadramento e Modelo Concetual Adotado

A implementação do Sistema de Contabilidade Custos para o apuramento dos custos das funções e dos custos é obrigatório, nos termos do n.º 2.8.3.1 do POCAL, aprovado pelo Decreto-Lei n.º 54-A/99, de 22 de fevereiro na sua atual redação.

Nesta conformidade concetual o Município de Felgueiras encetou um conjunto de atividades conducentes à reavaliação, redefinição e ajustamento do Sistema de Contabilidade de Custos no ano de 2019.

No âmbito das atividades desenvolvidas e com o objetivo de melhorar o Sistema de Contabilidade de Custos implementado foi necessário redefinir e ajustar procedimentos internos, bem como a integração da informação dos sistemas aplicativos do ERP MEDIDATA, nomeadamente:

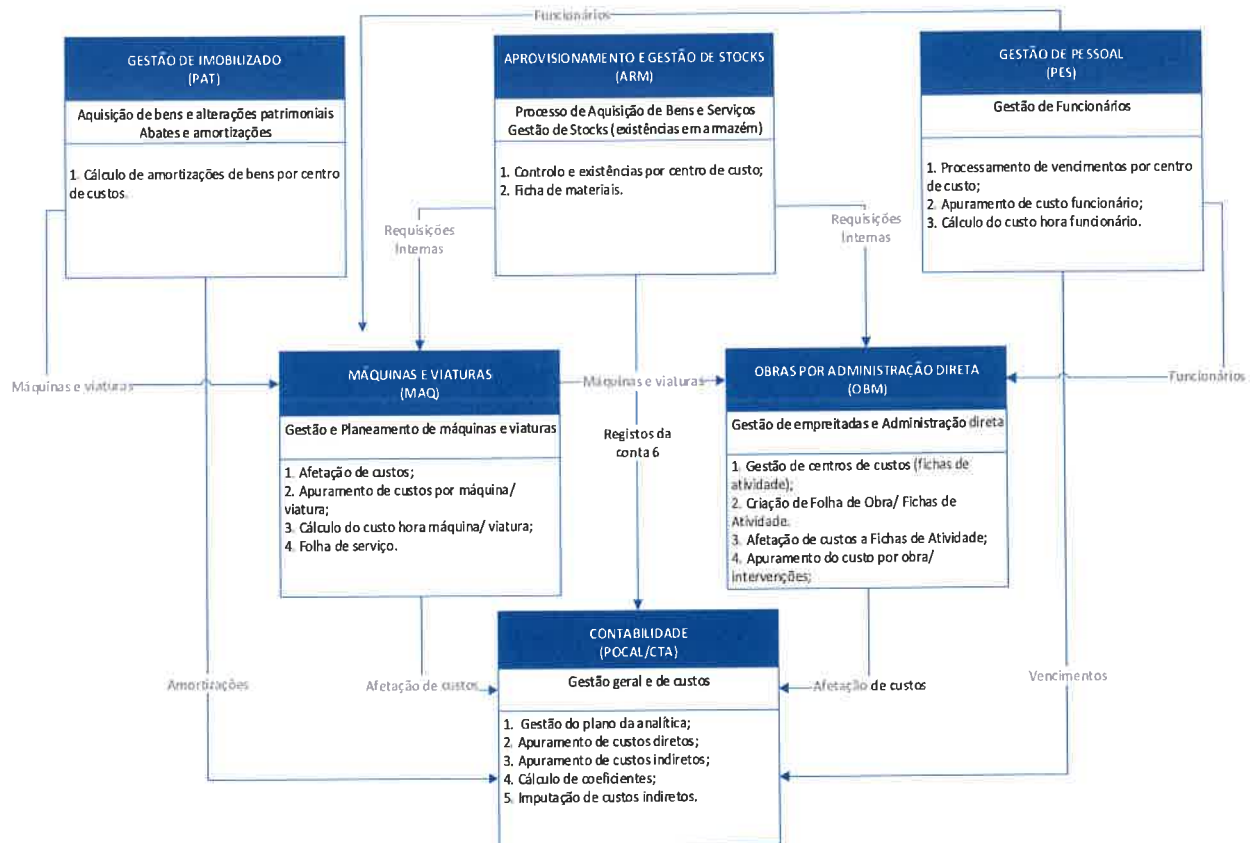
- POCAL/CTA – Sistema Integrado de Gestão Autárquica;
- OBM – Gestão de Obras Municipais e Atividades;
- MAQ – Parque de Máquinas e Viaturas;
- ARM – Aprovisionamento: Gestão de Stocks e Aprovisionamento.

Assim, o controlo dos custos dos centros de custo (Contas da Analítica) é efetuado através das aplicações informáticas:

1. Gestão de Obras Municipais e Atividades (OBM), no que diz respeito aos custos com a utilização de mão-de-obra, materiais não armazenáveis e aquisições de serviços, relativos a Obras e Atividades Municipais;
2. Gestão de Máquinas e Viaturas (MAQ), no que diz respeito aos custos com a utilização de mão-de-obra, máquinas e viaturas, materiais não armazenáveis e aquisições de serviços, relativos a Máquinas/Viaturas;
3. Gestão de Stocks e Aprovisionamento (ARM), no que diz respeito aos custos com o consumo de materiais de armazém;
4. Sistema de Contabilidade Autárquica (POCAL/CTA) no que respeita a movimentos de custos não suportados por nota de encomenda.

Na figura seguinte esquematiza o Modelo Concetual do Sistema adotado pelo Município





Assim, no âmbito da reavaliação, redefinição e ajustamento do Sistema de Contabilidade de Custos (de Gestão) do Município foi criada uma nova macroestrutura com base no plano de contas da classe 9 para o subsistema da contabilidade de gestão, conforme a Norma de Contabilidade Pública - NCP 27, conforme sugerido no Manual de Implementação do SNC-AP divulgado pela Comissão de Normalização Contabilística.

Nessa conformidade, foram realizadas sessões de trabalho com os responsáveis dos serviços com o objetivo de se contruir a nova Matriz de Atividades (que em CTA-SCC se designa por Plano de Contas da Analítica), a qual se encontra construída na referida aplicação informática com as seguintes categorias:

**9 – Matriz de Atividades** - Desagregação dos centros de custos de acordo com a seguinte estrutura:

**94 – Custos por atividades** – Esta conta encontra-se primeiro dividida por atividades principais (94.1) e atividades auxiliares ou de suporte (94.2):

**94.1 – Atividades principais** - As atividades principais são divididas pelas atribuições municipais da Lei n.º 75/2013, de 12 de setembro e dentro de cada atribuição faz-se a divisão entre 3 categorias:

**1 – Ativos fixos** - Onde se encontram desagregados os vários edifícios, equipamentos e infraestruturas municipais associados às atividades principais do





Município (que excluem os edifícios administrativos, considerados nas atividades auxiliares ou de suporte);

**2 – Atividades** - As atividades promovidas pelo Município para a prossecução das suas atribuições;

**3 – Transferências** - apoios em dinheiro ou em espécie autorizados pelo Município no âmbito das suas atribuições.

**94.2 – Atividades auxiliares** - As atividades auxiliares ou de suporte estão divididas em 2 categorias:

**1 – Estrutura orgânica** - Para imputação dos custos residuais que não consigam ser imputados a uma atividade principal, tendo assim um carácter residual;

**2 – Edifícios administrativos** - Para imputação dos custos de funcionamento e de manutenção/ conservação corrente.

**3 – Conservação e reparação de ativos fixos** - Para imputação dos custos de conservação e reparação de equipamento básico, administrativo, biológico e outros ativos fixos.

**95 – Custo de produção de ativos fixos** – Esta conta encontra-se dividida por obras de grande reparação (95.1) e obras de construção (a novo) (95.2):

**95.1 – Obras de grande reparação** - Para imputação de todos os custos de grandes reparações do património municipal efetuadas por administração direta, tendo de ser desagregado obra a obra para no final do ano se apurar o valor a ser adicionado ao Património do Município. Como grandes reparações ou beneficiações entende-se as que aumentem o valor ou a duração provável da utilização da máquina ou viatura. Em regra, considera-se a vida útil das obras de grande reparação, ampliação e remodelação de: Recuperação geral do edifício – 20, 50 e 100 anos, consoante o tipo de material acima mencionado; e Substituição de elementos construtivos: pavimentos, coberturas e escadas – 20 anos; marquises – 10 anos; canalizações – 10 anos. (De acordo com a Nota (a) do ANEXO III 7 - Classificador Complementar 2 – cadastro e vidas úteis dos ativos fixos tangíveis, intangíveis e propriedades de investimento – Decreto-Lei n.º 192/2015, de 11 de setembro);

**95.2 – Obras de construção (a novo)** - Para se imputar todos os custos de construções novas que sejam efetuadas por administração direta, tendo de ser desagregado obra a obra para no final do ano se apurar o valor a ser adicionado ao Património do Município.

**96 – Custo de produtos e de serviços prestados** – Esta conta destina-se a apurar os custos de produção de produtos e serviços, por regra destinados a venda e serviços prestados. Deve ser desdobrada por cada bem produzido ou serviço prestado.

**97 – Resultados** – Esta conta destina-se a apurar os resultados por funções num dado período e encontra-se dividida por rendimentos gerais (97.7):

**97.7 – Rendimentos gerais** - Esta conta servirá para imputar os rendimentos que não possam ser imputados às atividades principais.

**98 – Funcional** – Esta conta destina-se a apurar os custos por função de acordo com Classificador Funcional do POCAL.



**99 – Máquinas e viaturas** – Para imputação de todos os custos de funcionamento (o consumo de combustíveis e o seguro), a manutenção e conservação (pneus, revisões, pequenas reparações, etc.) e a amortização (a fornecer pela aplicação informática do Património no final do ano, devendo lançar-se este custo no código da respetiva máquina ou viatura), com vista ao apuramento no final do ano do custo hora/máquina a ser utilizado no ano seguinte para a imputação aos diversos Centros de Custos das horas de utilização das máquinas e viaturas nas contas 94 ou 95, assim como ao apuramento os desvios do custo hora/máquina face ao ano anterior.

De referir ainda que o projeto de reavaliação, redefinição e ajustamento do Sistema, no ano de 2019, ainda não contempla a afetação de proveitos às contas da analítica. Com a entrada em vigor do SNC-AP para o Setor da Administração Local em 2020, já será prevista a imputação dos proveitos. No entanto, encontra-se já previsto no Plano de Contas da Analítica o grupo de contas 97 – Resultados de forma a contemplar também esta vertente de recolha dos proveitos.

### Resultados do Sistema de Contabilidade de Custos em 2019

O Sistema de Contabilidade de Custos proporciona informação útil aos responsáveis das entidades públicas para efeitos de acompanhamento das operações e de tomada de decisões sobre o futuro.

O ano de 2019 foi um ano de reimplantação do sistema e de novas práticas, sendo que os registos no sistema foram iniciados no segundo trimestre. Importa referir que no desenrolar dos trabalhos de reimplantação do Sistema de Contabilidade de Custos surgiram algumas contingências, nomeadamente, a falta de recursos humanos para a concretização dos objetivos do projeto foi uma das barreiras encontradas para a sua concretização. Pelo facto de ser o ano de reimplantação do sistema (2019), houve uma fase de implementação de rotinas que não estavam mecanizadas, nomeadamente a identificação de artigos e atividades nas fichas de atividade da aplicação OBM e MAQ, o que originou um processo moroso de recuperação de dados.

Por fim, importa referir que da análise dos resultados obtidos com o Sistema de Contabilidade de Custos em 2019 tem de ser relevada a maturidade do sistema.

Assim, como podemos observar no quadro seguinte os custos diretos a centros de custo (plano da analítica) ascendem a um total de **37 100 049,57 €**.

O quadro seguinte apresenta os Custos por Grupos da Matriz de Atividades, de acordo com a Macroestrutura Concetual implementada.

Matriz de Atividades - 2019			
Grupo	Designação do Grupo	Custos (€)	Peso (%)
94	Custos por atividades	36 694 875,86 €	98,91%
95	Custo de produção de ativos fixos	200 857,17 €	0,54%
96	Custo de serviços prestados	0,00 €	0,00%
97	Resultados	0,00 €	0,00%
98	Funcional	0,00 €	0,00%
99	Máquinas e viaturas	204 316,54 €	0,55%
<b>Total</b>		<b>37 100 049,57 €</b>	<b>100,00%</b>

Fonte: Elaboração própria, com base no Balancete Analítico por Centro de Custos do ano 2019.



O quadro seguinte apresenta os Custos por Atividades Principais, desagregados por função. As Atividades Municipais de "Desporto, recreio e lazer" representam cerca de **22,71%** dos custos totais das Atividades principais.

Custos por Atividades Principais - 2019			
Atividade	Designação da Atividade	Custos (€)	Peso (%)
94.1	Atividades principais	761 365,30 €	2,05%
94.1.1.21	Proteção civil e luta contra incêndios	1 365,24 €	0,18%
94.1.1.21.1	Ativos fixos	0,00 €	0,00%
94.1.1.21.2	Atividades	1 365,24 €	0,18%
94.1.1.21.3	Transferências	0,00 €	0,00%
94.1.2.11	Ensino não superior	45 378,47 €	5,96%
94.1.2.11.1	Ativos fixos	21 824,43 €	2,87%
94.1.2.11.2	Atividades	23 554,04 €	3,09%
94.1.2.11.3	Transferências	0,00 €	0,00%
94.1.2.32	Ação social	72 088,24 €	9,47%
94.1.2.32.1	Ativos fixos	1 082,99 €	0,14%
94.1.2.32.2	Atividades	69 126,93 €	9,08%
94.1.2.32.3	Transferências	1 878,32 €	0,25%
94.1.2.43	Saneamento	17 321,61 €	2,28%
94.1.2.43.1	Ativos fixos	1 010,77 €	0,13%
94.1.2.43.2	Atividades	16 310,84 €	2,14%
94.1.2.43.3	Transferências	0,00 €	0,00%
94.1.2.44	Abastecimento de água	7 251,46 €	0,95%
94.1.2.44.1	Ativos fixos	6 249,69 €	0,82%
94.1.2.44.2	Atividades	1 001,77 €	0,13%
94.1.2.44.3	Transferências	0,00 €	0,00%
94.1.2.45	Resíduos sólidos	5 870,67 €	0,77%
94.1.2.45.1	Ativos fixos	5 777,65 €	0,76%
94.1.2.45.2	Atividades	93,02 €	0,01%
94.1.2.45.3	Transferências	0,00 €	0,00%
94.1.2.46	Proteção do meio ambiente e conservação da natureza	13 450,91 €	1,77%
94.1.2.46.1	Ativos fixos	9 216,06 €	1,21%
94.1.2.46.2	Atividades	4 234,85 €	0,56%
94.1.2.46.3	Transferências	0,00 €	0,00%
94.1.2.51	Cultura	170 924,18 €	22,45%
94.1.2.51.1	Ativos fixos	8 404,97 €	1,10%
94.1.2.51.2	Atividades	161 744,40 €	21,24%
94.1.2.51.3	Transferências	774,81 €	0,10%
94.1.2.52	Desporto, recreio e lazer	223 835,07 €	29,40%
94.1.2.52.1	Ativos fixos	49 757,10 €	6,54%
94.1.2.52.2	Atividades	172 915,50 €	22,71%
94.1.2.52.3	Transferências	1 162,47 €	0,15%
94.1.2.53	Outras atividades cívicas e religiosas	28 895,67 €	3,80%



Custos por Atividades Principais - 2019			
Atividade	Designação da Atividade	Custos (€)	Peso (%)
94.1.2.53.1	Ativos fixos	0,00 €	0,00%
94.1.2.53.2	Atividades	0,00 €	0,00%
94.1.2.53.3	Transferências	28 895,67 €	3,80%
94.1.3.10	Agricultura, pecuária, silvicultura, caça e pesca	1 829,64 €	0,24%
94.1.3.10.1	Ativos fixos	1 829,64 €	0,24%
94.1.3.10.2	Atividades	0,00 €	0,00%
94.1.3.10.3	Transferências	0,00 €	0,00%
94.1.3.20	Indústria e energia	64 847,03 €	8,52%
94.1.3.20.1	Ativos fixos	0,00 €	0,00%
94.1.3.20.2	Atividades	64 847,03 €	8,52%
94.1.3.20.3	Transferências	0,00 €	0,00%
94.1.3.31	Transportes rodoviários	79 476,05 €	10,44%
94.1.3.31.1	Ativos fixos	79 476,05 €	10,44%
94.1.3.31.2	Atividades	0,00 €	0,00%
94.1.3.31.3	Transferências	0,00 €	0,00%
94.1.3.41	Mercados e feiras	779,36 €	0,10%
94.1.3.41.1	Ativos fixos	779,36 €	0,10%
94.1.3.41.2	Atividades	0,00 €	0,00%
94.1.3.41.3	Transferências	0,00 €	0,00%
94.1.3.42	Turismo	27 979,06 €	3,67%
94.1.3.42.1	Ativos fixos	11 245,44 €	1,48%
94.1.3.42.2	Atividades	15 370,77 €	2,02%
94.1.3.42.3	Transferências	1 362,85 €	0,18%
94.1.4.20	Transferências entre administrações	72,64 €	0,01%
94.1.4.20.1	Ativos fixos	0,00 €	0,00%
94.1.4.20.2	Atividades	0,00 €	0,00%
94.1.4.20.3	Transferências	72,64 €	0,01%

Fonte: Elaboração própria, com base no Balancete Analítico por Centro de Custos do ano 2019.

O quadro seguinte apresenta os Custos por Atividades Auxiliares ou de Suporte. Os custos com os "Órgãos da autarquia" representam cerca de **57,63%** dos custos totais das Atividades auxiliares.

Custos por Atividades Auxiliares - 2019			
Atividade	Designação da Atividade	Custos (€)	Peso (%)
94.2	Atividades auxiliares	35 933 510,56 €	100,00%
94.2.1	Estrutura orgânica	35 923 317,45 €	99,97%
94.2.1.01	Órgãos da autarquia	20 709 328,25 €	57,63%
94.2.1.02	Dependência do presidente ou dos vereadores	5 808 796,25 €	16,17%
94.2.1.03	Direção municipal	4 999 006,16 €	13,91%
94.2.1.09	Custos de anos anteriores (transição)	4 406 186,79 €	12,26%
94.2.2	Edifícios administrativos	8 545,27 €	0,02%
94.2.3	Conservação e reparação de ativos fixos	1 647,84 €	0,00%



Fonte: Elaboração própria, com base no Balancete Analítico por Centro de Custos do ano 2019.

O quadro seguinte apresenta os Custos de produção de ativos fixos.

Custo de produção de ativos fixos - 2019			
Grupo	Designação do Grupo	Custos (€)	Peso (%)
95.1	Obras de grande reparação	200 857,17 €	100,00%
95.1.3.31	Transportes rodoviários	200 857,17 €	100,00%
95.2	Obras de construção (a novo)	0,00 €	0,00%

Fonte: Elaboração própria, com base no Balancete Analítico por Centro de Custos do ano 2019.

O quadro seguinte apresenta os Custos Reais de Máquinas e Viaturas por diferentes categorias.

Custos por Grupos de Máquinas e Viaturas - 2019			
Grupo	Designação do Grupo	Custos (€)	Peso (%)
99	Máquinas e viaturas	204 316,54 €	100,00%
99.1	Máquinas	78 383,48 €	38,36%
99.1.1	Máquinas agrícolas	32 613,92 €	15,96%
99.1.2	Reboques	0,00 €	0,00%
99.1.3	Máquinas industriais	17 813,45 €	8,72%
99.1.4	Pesados	27 956,11 €	13,68%
99.2	Viaturas	125 933,06 €	61,64%
99.2.1	Viaturas	90 933,42 €	44,51%
99.2.2	Ciclomotores	0,00 €	0,00%
99.2.3	Autocarros	22 272,93 €	10,90%
99.2.4	Pesados	12 760,25 €	6,25%

Fonte: Elaboração própria, com base no Balancete Analítico por Centro de Custos do ano 2019.

O quadro seguinte apresenta o apuramento de custos por função dando cumprimento ao previsto no ponto 2.8.3 do POCAL.

Apuramento de Custos por Funções - 2019			
Função	Designação da Função	Custos (€)	Peso (%)
111	Administração geral	35 933 510,56 €	96,86%
121	Proteção civil e luta contra incêndios	1 365,24 €	0,00%
122	Polícia municipal	0,00 €	0,00%
211	Ensino não superior	45 378,47 €	0,12%
212	Serviços auxiliares de ensino	0,00 €	0,00%
221	Serviços individuais de saúde	0,00 €	0,00%
231	Segurança social	0,00 €	0,00%
232	Ação social	72 088,24 €	0,19%
241	Habituação	0,00 €	0,00%
242	Ordenamento do território	0,00 €	0,00%
243	Saneamento	17 321,61 €	0,05%
244	Abastecimento de água	7 251,46 €	0,02%



Apuramento de Custos por Funções - 2019			
Função	Designação da Função	Custos (€)	Peso (%)
245	Resíduos sólidos	5 870,67 €	0,02%
246	Proteção do meio ambiente e conservação da natureza	13 450,91 €	0,04%
251	Cultura	170 924,18 €	0,46%
252	Desporto, recreio e lazer	223 835,07 €	0,60%
253	Outras atividades cívicas e religiosas	28 895,67 €	0,08%
310	Agricultura, pecuária, silvicultura, caça e pesca	1 829,64 €	0,00%
320	Indústria e energia	64 847,03 €	0,17%
331	Transportes rodoviários	280 333,22 €	0,76%
332	Transportes aéreos	0,00 €	0,00%
333	Transportes fluviais	0,00 €	0,00%
341	Mercados e feiras	779,36 €	0,00%
342	Turismo	27 979,06 €	0,08%
350	Outras funções económicas	0,00 €	0,00%
410	Operações da dívida autárquica	0,00 €	0,00%
420	Transferências entre administrações	72,64 €	0,00%
430	Diversas não especificadas	204 316,54 €	0,55%
	<b>Total</b>	<b>37 100 049,57 €</b>	<b>100,00%</b>

Fonte: Elaboração própria, com base no Balancete Analítico por Centro de Custos do ano 2019.

### 13.7 – Proposta fundamentada da aplicação do Resultado Líquido do Exercício de 2019

Em conformidade com o disposto no ponto 2.7.3. do POCAL – Plano Oficial de Contabilidade das Autarquias Locais, aprovado pelo Decreto-Lei n.º 54-A/99, de 22 de fevereiro, a aplicação do Resultado Líquido do Exercício é aprovada pelo Órgão Deliberativo, mediante proposta fundamentada do Órgão Executivo.

Deste modo, o Executivo Municipal propõe que o Resultado Líquido negativo do ano de 2019, no montante 1.933.264,96 € seja transferido para a conta de Resultados Transitados.



### 13.8 FACTOS RELEVANTES OCORRIDOS APÓS O TERMO DO EXERCÍCIO

Após o termo do exercício, a Organização Mundial de Saúde qualificou, no passado dia 11 de março de 2020, a emergência de saúde pública ocasionada pela doença COVID -19 como uma pandemia internacional, constituindo uma calamidade pública.

Não obstante a atual situação, não se vislumbra que a aplicação das medidas impostas pela Presidência da República e Governo de Portugal, possam ter impacto significativo nas estimativas elaboradas nas Demonstrações Financeiras a 31 de dezembro de 2019.

Após o encerramento do exercício, e até à elaboração do presente relatório, não se registaram outros factos suscetíveis de modificar a situação relevada nas contas.

Para além do acima referido, informa-se que durante o ano de 2019 foi iniciado o processo para a transmissão onerosa da quota minoritária da EPF, E.M. pertencente à Dra. Paula Dantas, para o Município de Felgueiras, tendo o contrato de cessão de quota sido assinado em 13 de março de 2020.

Após o encerramento do exercício, e até à elaboração do presente relatório, não se registaram outros factos suscetíveis de modificar a situação relevada nas contas.

### 13.9 AGRADECIMENTOS

O Executivo, aproveita este relatório para agradecer a todos os seus colaboradores pelo empenho e dedicação prestada e a todas as pessoas individuais, sociedades e entidades que tiveram relações com a Câmara Municipal e permitiram alcançar os objetivos que nos propusemos.

Felgueiras, 20 de maio de 2019.

O Presidente da Câmara Municipal,

---

Nuno Alexandre Martins da Fonseca

MUNICÍPIO DE FELGUEIRAS



ATIVIDADES RELEVANTES

2 0 1 9



**COESÃO E AÇÃO  
SOCIAL**

**SAÚDE**

**PROTEÇÃO DE  
MENORES**

**HABITAÇÃO E  
EQUIPAMENTOS  
SOCIAS**



### APOIOS SOCIAIS

O Regulamento Municipal para Atribuição dos Apoios Sociais destina-se a indivíduos e ou agregados familiares que, ao abrigo da análise e avaliação dos serviços técnicos do município, estejam comprovadamente numa situação de carência económica. Em 2019 foram apoiados **64 agregados familiares**.

### APOIO À NATALIDADE

O Regulamento Municipal de Apoio à Natalidade visa o apoio à natalidade/adoção que se traduz num subsídio pecuniário sob a forma de reembolso de despesas elegíveis a atribuir aos nascimentos/adoções com a aquisição de bens e/ou serviços considerados indispensáveis ao desenvolvimento da criança. Beneficiaram deste apoio, em 2019, **98 famílias**.

### CARTÃO DO/A MUNÍCIPE SÉNIOR

A prestação de apoio por parte do município de Felgueiras abrange a população idosa residente, em situação de maior vulnerabilidade e risco de exclusão social. Atualmente são detentores/as do Cartão do/a Múncipe Sénior **164 idosos/as**.



### CARTÃO ABEM

O Município de Felgueiras assinou um protocolo com a Associação Dignidade que possibilita às/aos cidadãs/os de Felgueiras em situação de carência económica o acesso ao medicamento.

No âmbito do Programa abem: Rede Solidária do Medicamento a Autarquia entregou, até ao momento, **50 cartões** aos/às munícipes que apresentaram a sua candidatura ao apoio. Atualmente são oito as farmácias aderentes no Município.



### SERVIÇO DE TELEASSISTÊNCIA

O Município de Felgueiras efetivou a teleassistência gratuita a 25 pessoas idosas do concelho, após projeto-piloto iniciado em junho de 2018.

Este serviço dá resposta às situações de emergência, bem como apoio na solidão, proporcionando segurança e tranquilidade aos/às idosos/as e familiares, preservando a sua autonomia, autoestima e visando a melhoria da qualidade de vida.

Esta é uma alternativa à institucionalização encontrada pelo Município de Felgueiras para acompanhar os/as idosos/as isolados/as e dependentes no território.



### Felgueiras assina protocolo para proteger população em situação vulnerável

A Câmara Municipal de Felgueiras estabeleceu um protocolo com o Comando Territorial da Guarda Nacional Republicana do Porto para garantir policiamento de proximidade e acompanhamento social à população idosa do Município, que se encontre em situação de carência. A assinatura do acordo realizou-se no dia 28 de maio, no Salão Nobre dos Paços do Concelho, com a presença do então Comandante Territorial do Porto, Coronel Ruas Moreira.

Este protocolo com a GNR é fundamental para complementar o trabalho de sinalização da população idosa em risco de vulnerabilidade e permite criar uma rede articulada entre Município, GNR e população idosa vulnerável, através do programa de teleassistência.



### Projeto 'Habitar Felgueiras' - Apoio ao Arrendamento

A Câmara Municipal de Felgueiras subsidia, desde novembro, o arrendamento de fogos, cujo contrato seja celebrado de acordo com a legislação em vigor e, que seja devidamente comunicado no competente Serviço de Finanças. No âmbito deste projeto, foram apoiados 12 agregados.



## HABITAR FELGUEIRAS

ABERTURA DO PERÍODO DE CANDIDATURAS AO APOIO AO ARRENDAMENTO



### Abertura do GIP (Gabinete de Inserção Profissional)

Encontra-se em funcionamento desde o dia 01 de agosto/2019, nas instalações da Casa da Cultura Dr. Leonardo Coimbra, o Gabinete de Inserção Profissional (GIP). Surge como uma forma de potenciar o emprego, a (re)inserção e a capacitação de profissionais e da mão-de-obra existente no concelho. Em estreita colaboração com o IEFP, o serviço promove também a integração de desempregados/as em ações de formação.



### Autarquia oferece equipamentos para garantir o melhor funcionamento das Instituições de Solidariedade Social

O Município voltou a oferecer às IPSSs um equipamento, considerado pelas instituições, fundamental para a



melhoria da prestação do seu serviço. No total foram 22 as instituições sem fins lucrativos que beneficiaram desta iniciativa. As ofertas resultam de um levantamento de necessidades efetuado pela autarquia.



### Entrega de Cabazes de Natal

Numa época de partilha, afetos e família, a Câmara Municipal de Felgueiras entendeu fundamental levar o espírito de Natal junto das famílias mais carenciadas do concelho. Assim, distribuiu o Cabaz Solidário de Natal às famílias do concelho que se encontram em comprovada situação de carência económica. Este ano foram 200 os cabazes distribuídos, compostos por artigos diversos como bacalhau, aletria, azeite, açúcar, arroz, sortido de bolachas, farinha, leite, massa e rebuçados.



### Dia Nacional de Luta Contra o Cancro da Mama - Felgueiras "vestiu-se" de Rosa

No Dia Nacional de Luta Contra o Cancro da Mama, os/as colaboradores/as da Câmara Municipal de Felgueiras e a população 'vestiram-se' de rosa para assinalar a 'Onda Rosa'. Pelas 11h30, juntaram-se para

uma fotografia que marcou o encerramento da ação de sensibilização a que Felgueiras aderiu.



### Ação de Sensibilização "Movember"

Vários felgueirenses uniram-se por uma causa, deixaram crescer o "Mo (o bigode)" e reuniram-se na Câmara Municipal para tirarem uma foto com o pressuposto de alertar a população de que a prevenção é o primeiro passo para a cura de diversas doenças, inclusive do cancro da próstata. Durante a tarde, no Auditório Municipal, realizou-se ainda uma sessão de esclarecimento sobre cancro da próstata, conduzida pelo urologista Ivo Lopes. Esta sessão de esclarecimento integra-se num ciclo de atividades que além desta iniciativa contará com tertúlias, seminários, coffee talks, entre outras, e que abarcará diversas temáticas, sob o mote "O resto é conversa".



### PROGRAMA QUALidade

Durante uma semana, o Município de Felgueiras promoveu um programa de voluntariado com estudantes do Politécnico do Porto das áreas científicas de animação cultural, educação social, saúde, informática,

desporto, comunicação, hotelaria e música, que acompanharam seniores do Município em visitas e atividades tendo em vista a promoção de relações interpessoais, de desenvolvimento socio-emocional e da atividade física, a participação e cidadania, a valorização da cultura e património locais e a recreação e lazer. O Programa visa proporcionar uma semana diferente aos/às intervenientes, partilha recíproca de experiências, saberes e tradições, promovendo a solidariedade intergeracional, e combatendo o isolamento e o abandono da população sénior mais vulnerável do concelho.



### **Câmara Municipal de Felgueiras participou no maior Fórum de Inovação Social do País**

O tema central da sessão de trabalhos foi o “Empreendedorismo e Inovação Social”.

Apadrinhado pela Presidência da República, o Portugal Economia Social é um evento que visa promover e dinamizar o setor da Economia Social Portuguesa, fomentando a qualificação das organizações e potenciando a intervenção dos financiadores no sentido de estimular o desenvolvimento sócio-económico do país.

O fórum Portugal Economia Social é o maior desta área a nível nacional e constitui um momento único a nível europeu para promover a partilha de experiências e de conhecimentos. O

evento promove ainda a apresentação de Case Studies e de negócios sociais, bem como a mostra de Produtos e Serviços.



### **V Jornadas da Saúde em Contextos Educativos organizadas pelo Serviço de Ação Social a 26 de junho**

V Jornadas da Saúde em Contextos Educativos, dedicadas ao tema “Brincar é Saúde” foram organizadas pelo Serviço de Ação Social, a 26 de junho, coadjuvado pelas Câmaras Municipais de Lousada e Paços de Ferreira. Teve como objetivo principal evidenciar a importância do “Brincar”, no que diz respeito às componentes: físico-motora, psico-social e educacional.



### **Campanha nacional - Mês da Prevenção dos Maus-Tratos na Infância.**

A Câmara Municipal de Felgueiras, em colaboração com a Comissão de

Proteção de Crianças e Jovens (CPCJ) concelhia, deu início às comemorações, no dia 1 de abril, com a colocação do Laço Azul na fachada do edifício dos Paços do Concelho e na Casa da Cultura Dr. Leonardo Coimbra (Lixa), na presença das crianças do município e da associação Berço das Artes, que entoaram o hino da CPCJ de Felgueiras.



### Conversas de Inovação Social

A Câmara Municipal de Felgueiras promoveu a ação Conversas de Inovação Social, sob o tema do Autismo, no dia 17 de janeiro.

Tratou-se de uma iniciativa coorganizada com a IRIS - Incubadora Regional de Inovação Social e contou com a participação do orador Joe Santos da 'Vencer Autismo'.



### Felgueiras promove Inovação Social junto da Rede Social

A Câmara Municipal de Felgueiras promoveu uma sessão de esclarecimento sobre as candidaturas aos apoios disponibilizados pela plataforma Portugal Inovação Social. Esta ação, que teve lugar no auditório dos Paços do Concelho, insere-se no

plano que está a ser desenvolvido pelo município, no âmbito da promoção da Inovação Social no concelho. A sessão dirigiu-se a entidades da Rede Social concelhia e contou com a presença de Helena Loureiro, representante da região Norte da Inovação Social.



### Palestra Entender Autismo

A Casa das Artes de Felgueiras recebeu, no dia 21 de março, uma palestra subordinada ao tema "Entender o Autismo", uma iniciativa conjunta da Câmara Municipal de Felgueiras e da Associação Vencer o Autismo.

Durante 2 horas e com sessão de perguntas e respostas, os fundadores da Vencer Autismo explicaram em detalhe e numa visão 360° os desafios associados ao autismo, as suas possíveis causas e as áreas a dar prioridade no desenvolvimento da criança.



### **Comissão de Proteção de Crianças e Jovens de Felgueiras distribui presentes do BPI Solidário (Lixa)**

O município de Felgueiras foi, mais uma vez, palco de alegria neste Natal. Aproveitando a iniciativa do BPI da Lixa, através da campanha, "Seja o Pai Natal de alguém", entregaram-se, de forma simbólica os presentes angariados pelos/as clientes do Balcão da Lixa, na tenda do Natal na Praça, junto à Casa do Pai Natal, instalada na Praça Dr. Machado de Matos. Os presentes foram posteriormente distribuídos pelas crianças da área geográfica abrangida pelo Balcão da Lixa. Mais uma vez aliaram-se a solidariedade dos/as empresários/as clientes do balcão da Lixa com os sonhos das crianças felgueirenses acompanhadas por esta CPCJ.



### **Festa de Natal Social**

No dia 16 de dezembro Felgueiras celebrou o Natal com as instituições de carácter social do concelho, na Praça Dr. Machado de Matos.



### **ABERTURA DO CENTRO MUNICIPAL DE VOLUNTARIADO DE FELGUEIRAS**

O Município de Felgueiras, através dos Serviços de Ação Social, inaugurou, no dia 5 de dezembro, o Centro Municipal de Voluntariado (CMV), sediado nas Piscinas Municipais de Felgueiras. A abertura deste espaço é um avanço no reconhecimento do município face à importância do voluntariado na sociedade atual como um processo essencial na educação para a cidadania e reforço da solidariedade. A sessão contou com a presença do Secretário de Estado da Juventude e Desporto, João Paulo Rebelo, e do padrinho da iniciativa, o ator João Paulo Sousa.



### **Município de Felgueiras promove colónia de férias**

A Câmara Municipal de Felgueiras promoveu, pela primeira vez, uma colónia de férias destinada às crianças da CPCJ, em parceria com a Associação Salta Fronteiras. Também em Junho, a Autarquia tinha já



proporcionado um campo de férias para as crianças inseridas em famílias beneficiárias do Rendimento Social de Inserção, através do NLI, no Parque de Campismo Rural de Vila Fria. O objetivo da iniciativa foi trabalhar oportunidades de inclusão social com as crianças do 1º ciclo, de forma lúdica e orientada para o seu desenvolvimento integral.



### **Vigília pelas vítimas de Violência Doméstica**

A Câmara Municipal de Felgueiras promoveu uma vigília pelas vítimas de Violência Doméstica, com a colaboração do GinoFitness, Estúdio 9, MacPiremo, GNR da Lixa e Bombeiros Voluntários da Lixa, no dia 23 de fevereiro de 2019, na Praça Dr. Eduardo Freitas, na Lixa.

Esta iniciativa contou com uma encenação sobre os maus-tratos relacionados com a violência doméstica.



### **Estratégia Local de Habitação**

O executivo municipal aprovou em Reunião de Câmara a Estratégia Local de Habitação (ELH).

Garantir uma habitação condigna é uma das grandes preocupações do município, dado o número de pessoas e agregados financeiramente carenciados, a viver em habitações sem condições. A ELH tem como missão garantir o acesso de todos/as a uma habitação adequada e criar condições para a reabilitação do edificado e das áreas urbanas.

### **“...e o resto é conversa” – Nós e a (D)Eficiência**

Promover a partilha de experiências, instrumentos e ferramentas destinados às pessoas portadoras de deficiência e dependência foram o mote da iniciativa organizada pela Câmara Municipal de Felgueiras e a Cercifel. O seminário Nós e a (D)Eficiência decorreu na Casa as Artes e contou com mais de uma centena de participantes de Felgueiras e de toda a região. Durante o seminário debateu-se a convenção dos direitos das pessoas com deficiência, o guia prático dos direitos das pessoas com deficiência em Portugal e o estatuto do cuidador informal. Este seminário integra-se no ciclo de atividades “... e o resto é conversa”.







### **Convívio Sénior – Quinta da Malafaia**

No âmbito da Comemoração do Dia Internacional do/a Idoso/a, o Município de Felgueiras em colaboração com as Juntas de Freguesia do concelho promoveu um Convívio Sénior, na Quinta da Malafaia, que primou pela alegria, partilha e confraternização.



### **Autarquia comemorou o Dia Internacional para a Eliminação da Violência Contra as Mulheres**

Vários/as funcionários/as da Câmara Municipal assinalaram o Dia Internacional para a Eliminação da Violência Contra as Mulheres maquiando-se com marcas de agressões causadas pela violência doméstica e efetuaram atendimento ao público.



### **Autarquia reforçou equipa da CPCJ de Felgueiras**

A autarquia reforçou os recursos humanos afetos à Comissão de Proteção de Crianças e Jovens, nomeadamente, mais um administrativo, presidente a tempo completo, e representante do município com gestão de processos.

### **Ação de formação para chefias sobre "Álcool e outras Substâncias Psicoativas"**

No âmbito do Modelo de Intervenção "Prevenir e Intervir em Contexto Laboral", a autarquia promoveu uma ação de formação para chefias, sobre "Álcool e outras Substâncias Psicoativas". A apresentação ficou a cargo do Dr. Carlos Cleto, dos Serviços de Intervenção nos Comportamentos Aditivos e nas Dependências (SICAD).



### **Município de Felgueiras assinou Protocolo de Cooperação para a Igualdade e Não Discriminação com Comissão para a Cidadania e Igualdade de Género (CIG)**

O Município de Felgueiras com vista à promoção, execução, monitorização e avaliação da implementação de medidas e ações da Estratégia Nacional para a Igualdade e a Não Discriminação 2018-2030, celebrou um Protocolo de Cooperação com a Comissão para a Cidadania e Igualdade de Género (CIG).



### **Aprovado o Plano Municipal para a Igualdade e Não Discriminação**

No seguimento do Protocolo de Cooperação assinado entre a Comissão para a Cidadania e Igualdade de Género (CIG) e o Município de Felgueiras, foi aprovado pela Câmara Municipal e Assembleia Municipal o Plano Municipal para a Igualdade e Não Discriminação.



### **Ações de sensibilização sobre Violência contra Idosos/as**

A Câmara Municipal de Felgueiras em parceria com o destacamento da GNR – Felgueiras tem levado a cabo um

conjunto de sessões de sensibilização nas freguesias sobre Violência contra Idosos/as, de forma a esclarecer a população sénior sobre eventuais formas de abuso e quais os mecanismos existentes para sua proteção.



A handwritten signature or mark in blue ink, located in the bottom right corner of the page.

**ATIVIDADES EMPRESARIAIS E  
TURISMO**



## Menus Corta Mato

No âmbito da organização do Município de Felgueiras do Corta Mato do Calçado – Campeonato Regional e do Norte de Corta-Mato Longo, realizado em Felgueiras no dia 26 de janeiro, em parceria com a Associação de Atletismo do Porto e os clubes de Atletismo do concelho e com a pretensão de explorar esta atividade para promover e desenvolver o comércio local de Felgueiras, foram estimulados os agentes económicos da restauração para a criação de “Menus Corta Mato”. Esta informação foi cedida, através dos serviços do Desporto, à Associação de Atletismo do Porto, que por sua vez, fez a difusão pelos clubes e associações desportivas participantes no evento.



## XANTAR 2019 - 20º Salão Internacional de Turismo Gastronómico

Participação do Município de Felgueiras, em parceria com a Associação Empresarial de Felgueiras (AEF), no 20º Salão Internacional de Turismo gastronómico, que decorreu em Ourense, Espanha, de 06 a 10 de

fevereiro. Tratou-se da presença ativa num evento estrategicamente importante para a promoção do produto “Gastronomia e Vinhos” e das atividades económicas, sobretudo dos setores do turismo e agroalimentar. Num espaço próprio, com localização privilegiada, decorreram variadas ações: promoção turística/ atividades económicas; showcookings; animação cultural; difusão dos eventos enogastronómicos 2019; dinamização de atividades promocionais do alojamento e degustações permanentes de produtos no stand. Realizou-se uma ação de capacitação dos agentes da restauração de Felgueiras proporcionando-lhes a participação em eventos de referência internacional; valorizar a oferta enogastronómica dos restaurantes; obter know how para aumentar a procura, satisfação e fidelização de clientes; estimular e apoiar a dinamização de atividades criativas e diferenciadoras que acrescentem valor em eventos, salientando-se a iniciativa Sabores IN Gastronomia & Vinhos.



## Dia dos Namorados

Numa parceria do Município de Felgueiras e a AEF esta iniciativa pretendeu criar um ambiente romântico e de *glamour*, atraindo a atenção dos casais de namorados/as e incentivando a compra no comércio local dos centros urbanos (Felgueiras/ Lixa/ Barrosas/ Longra). Neste dia houve animação de rua alusiva ao tema e um sorteio com oferta de jantares românticos nos restaurantes do concelho e uma estadia para 2 pessoas.



## Feira do Fumeiro, Vinho Verde e Produtos Artesanais

Realização entre 9 e 11 de fevereiro, no Mercado Municipal de Felgueiras, da 7.ª edição da Feira do Fumeiro, Vinho Verde e Produtos Artesanais, numa parceria do Município de Felgueiras com a AEF. Esta feira é já considerada uma referência não só do concelho, como também dos concelhos vizinhos, quer pelo nível da qualidade dos expositores, como também pela animação, dinâmica e criatividade demonstradas.



## Candidatura às 7 Maravilhas de Portugal dos doces

Candidatura às 7 Maravilhas de Portugal dos doces, com os doces Pão de Ló de Margaride, Cavacas de Margaride e Lérias. Considerou-se que, em face da qualidade/intangível histórico-cultural da doçaria local, haveria um forte motivo para apresentar uma candidatura do Município de Felgueiras. Foi uma aposta ganha pela divulgação que foi possível fazer, salientando-se a participação num programa da RTP.



## Projeto PROVE/TASTE FELGUEIRAS

Adesão e desenvolvimento do projeto PROVE/TASTE FELGUEIRAS, através de um protocolo estabelecido com a Associação Portuguesa de Hotelaria, Restauração e Turismo (APOHRT) para criar um novo prato em Felgueiras.

Foram organizadas sessões, teóricas e práticas, com um grupo de trabalho do concelho que integrou empresários da restauração, chefes/cozinheiros locais; um representante do município, um representante da APHORT e um chefe de cozinha, com mérito reconhecido, e que assegurou o enquadramento técnico essencial à valorização do prato final e elaborou a Ficha Técnica da receita, bem como as instruções de confeção e o empratamento oficial do prato identitário: o “Bacalhau à Felgueiras”!



### **Participação na BTL 2019 – Bolsa de Turismo de Lisboa**

Participação, em parceria com a Comunidade Intermunicipal do Tâmega e Sousa (CIM-TS) e com a Entidade Regional do Turismo do Porto e Norte de Portugal (ERTPN) na BTL 2019 – Bolsa de Turismo de Lisboa, que se realizou entre 13 e 17 de março. Felgueiras dinamizou várias ações promocionais: oferta de voucher “Experiência no Festival do Pão de Ló”; promoção de eventos de Gastronomia & Vinhos de Felgueiras Festival do Pão de Ló / Fim-de-Semana Gastronómico / Sabores In Gastronomia & Vinhos /7



Maravilhas Doces – Pão-de-Ló de Margaride, Cavacas e Lérias; Verde d'Honra, Prova de Pão-de-Ló de Margaride e entrega de material das iniciativas; Promoção do evento “Praça das Artes” – Felgueiras e Mostra do Cortejo das Flores com um desfile etnográfico ao vivo.

### **VI MATANÇA DO PORCO**

Em colaboração com a Confraria do Presunto e da Cebola do Vale do Sousa, na VI Festa da Matança do Porco no dia 30 de março de 2019, na freguesia de Pombeiro de Ribavizela. O evento, que se realiza anualmente e rotativamente nos municípios do Vale do Sousa, visou promover a gastronomia, o património natural e cultural com um percurso e visita guiada ao Mosteiro de Pombeiro, bem como uma mostra de artesanato com trabalho ao vivo proporcionada por Unidades de Produção Artesanal de Felgueiras e um momento de animação com a atuação dos Amigos de Pombeiro. O evento contou com a presença do Senhor Secretário de Estado das Florestas e do Desenvolvimento Rural, Eng.º Miguel Freitas.



### **XI Edição dos Fins de Semana Gastronómicos**

Organização, em parceria com o Turismo do Porto e Norte de Portugal (TPNP), da XI Edição dos Fins de

Semana Gastronómicos (12 a 14 de abril). O evento, realizado de forma estruturada com o Festival do Pão de Ló, visou a dinamização do Produto Estratégico “Gastronomia e Vinhos”. Os estabelecimentos de restauração e os estabelecimentos/empreendimentos de alojamento aderentes proporcionaram aos visitantes e turistas a oportunidade de experimentar aquilo que de melhor tem para oferecer.



### Festival do Pão-de-Ló – X Mostra Internacional de Doces

Organização da 10ª Edição do Festival do Pão de Ló - X Mostra Internacional de Doces Tradicionais, em colaboração com a Divisão da Cultura, que se realizou na Praça Dr. Machado Matos, de 13 a 14 de abril e Praça da Páscoa. Pela primeira vez apostou-se num espaço para *showcookings* que se prolongou até dia 18 de abril no âmbito da programação da Praça da Páscoa. A simultaneidade deste evento com a edição dos Fins-de-Semana Gastronómicos permitiu gerar um efeito sinérgico no envolvimento do comércio local (restauração, alojamento, doçaria, vinhos, entre outros agentes) e ainda aumentar a capacidade de atração de visitantes/turistas a Felgueiras, visando a promoção do território e dos seus agentes económicos e gerar negócio.



### Sabores IN Gastronomia & Vinhos

Organização da iniciativa Sabores In Gastronomia & Vinhos 2019. A 9ª edição da iniciativa contou com a parceria de 16 entidades da cadeia de valor do turismo, dos setores sinérgicos e outros *stakeholders* com responsabilidades para a formação e para o desenvolvimento sustentável da região. A iniciativa decorreu de 10 de maio a 09 de junho de 2019, às sextas-feiras (jantar), sábados e domingos, nos estabelecimentos de restauração e alojamento aderentes. O programa do evento incluiu atividades como visitas guiadas à Rota do Românico, nomeadamente ao Mosteiro de Santa Maria de Pombeiro e ao Roteiro de Turismo Empresarial; Jantares Vínicos / Harmonizações de Gastronomia & Vinhos com animação nos restaurantes; Percorso Pedestre – Caminhada “Feitoria das Levadas”- Rota das Tradições; Desporto em Família – *Peddy Papper* em família; Seminário Comércio Digital em Felgueiras; Seminário “Boas práticas para uma restauração saudável”; programas Turísticos comercializados por empresas de animação turística; integração da oferta gastronómica e de visitas no passeio de abertura no evento Portugal “Lés-a-Lés”, incluindo a oferta

de flyer específico a todos os participantes no evento.



### Participação no I Encontro de Bloggers de Viagem Portugueses

Participação no I encontro de Bloggers de Viagem Portugueses, organizado pela recém-criada Associação de Bloggers de Viagem Portugueses (ABVP) que contou com a presença dos *bloggers* nacionais mais reputados/reconhecidos internacionalmente. O evento teve lugar no dia 02 de junho no Palácio da Bolsa, no Porto. Contou com a presença de mais de meia centena de *bloggers* num total de cerca de cem profissionais do jornalismo e do turismo, sendo uma excelente oportunidade para promover Felgueiras, particularmente os dois doces de Felgueiras finalistas distritais nas 7 Maravilhas Doces de Portugal, dos Vinhos e roteiros de Felgueiras, através de canais *online* que hoje são determinantes para a decisão da escolha de destinos turísticos e de experiências nos mesmos.



### Seminário “Do Tâmega e Sousa para o mundo: o desafio da internacionalização”

Colaboração na organização do Seminário subordinado ao tema “Do Tâmega e Sousa para o mundo: o desafio da internacionalização”, na Casa das Artes de Felgueiras, a 27 de junho. Nesta sessão, a região do Tâmega e Sousa apresentou o 'Atlas de Internacionalização' (ferramenta de trabalho para apoiar os empresários e as empresas nas suas decisões e estratégias de internacionalização). A iniciativa foi promovida no âmbito do Consórcio “Tâmega e Sousa Internacionaliza”, o qual integra a CIM do Tâmega e Sousa, o Conselho Empresarial do Tâmega e Sousa, a Ader-Sousa, a Dolmen Crl e a ESTG - Escola Superior de Tecnologia e Gestão.



### Vinho Verde de Felgueiras & Street Food

Organização da primeira edição do “Vinho Verde de Felgueiras & Street Food”, que visou promover o Vinho Verde e dinamizar a economia local. Decorreu de 5 a 7 de julho, na Praça Dr. Machado de Matos. Houve Vinho Verde & Street Food em permanência nos stands/rulotes, respetivamente, provas de vinho comentadas, apresentação de cozinha e animação musical e cultural,



mostrando que os vinhos de Felgueiras harmonizam com uma grande diversidade das “comidas do mundo”. O evento teve a participação dos principais expositores de vinhos produzidos em Felgueiras e de comidas internacionais representadas por seis agentes económicos recomendados pela Associação Street Food on Tour.



### **Sessão Pública da Apresentação do “Bacalhau à Felgueiras”**

Sessão pública de apresentação do “Bacalhau à Felgueiras”, que se realizou no dia 08 de julho, na Praça Dr. Machado de Matos. Além da Câmara Municipal de Felgueiras, entidade promotora, estiveram representadas a Associação Portuguesa de Hotelaria, Restauração e Turismo (APHORT), entidade parceira; a Associação Empresarial de Felgueiras; os restaurantes aderentes; produtores de Vinho Verde de Felgueiras; produtores de Pão-de-Ló de Margaride e o curso de Restauração e Bar da Escola Secundária de Felgueiras.



### **Festival da Francesinha**

Colaboração da DAET, através de parceria entre o Município e a Associação Empresarial de Felgueiras, na 10ª Edição do “Festival da Francesinha 2019”, que decorreu de 18 a 21 de julho, no Jardim da Praça da República, em Felgueiras. Contou-se com a participação de cinco restaurantes e um cartaz cultural que permitiu animação diária, o que contribuiu para que esta fosse uma das melhores edições, quer pelo número de visitantes, quer pelo número de vendas.



### **Noite Branca**

A 2.ª edição da Noite Branca da Lixa realizou-se no dia 28 de julho na cidade da Lixa. Uma organização conjunta da Câmara Municipal e da Associação Empresarial de Felgueiras. Os estabelecimentos estiveram abertos à noite e decoraram as suas montras. Houve muita animação de rua promovida por diversas Associações do Concelho de Felgueiras, como grupos de Folclore, cantares populares e Grupos de Teatro.



### **20º Aniversário do Parque de Campismo**

Organização da comemoração do 20.º aniversário do Parque de Campismo de Vila Fria, que se realizou no dia 03 de agosto, iniciativa que integrou, em cooperação com o serviço de desporto, o convívio anual das piscinas municipais. Os participantes tiveram a oportunidade de fazer uma caminhada, visitar o Mosteiro de Sta. Maria de Pombeiro, participar nas aulas de hidroginástica, fitness e jogos aquáticos. O programa teve como destinatários campistas e utentes das piscinas municipais e contemplou um almoço acompanhado de animação musical.



### **81ª Volta a Portugal em Bicicleta em Felgueiras**

Colaboração da DAET no acolhimento da meta da 8ª etapa da "81ª Volta a Portugal em Bicicleta" no dia 09 de agosto, em St.º Quitéria. Houve

transmissão, em direto, pela RTP 1 no programa "Há Volta". A divisão identificou as riquezas naturais da região que tiveram destaque no programa, convidados e motivos pertinentes de reportagem e a promoção (com degustação) da nossa doçaria, oportunidade única para divulgar o potencial gastronómico de Felgueiras.



### **Participação na Feira Nacional de Artesanato de Vila do Conde**

No âmbito do trabalho que tem vindo a ser desenvolvido pela DAET para a valorização, capacitação, estímulo de negócio e promoção do artesanato das Unidades Produtivas de Artesanais (UPA) de Felgueiras, o Município participou na 42ª Feira Nacional de Artesanato de Vila do Conde, que se realizou entre 27 julho e 11 agosto 2019. A participação municipal permitiu integrar o artesanato na marca "Felgueiras" o que não acontece quando as UPA se representam individualmente. Também o espaço foi aproveitado para promoção turística e divulgação de eventos.



### Reportagem da TV Max

Organização do alinhamento de Roteiro Turístico e Empresarial , bem como acompanhamento técnico da equipa, no dia 21 de agosto, de 2019 de reportagem da TV Max do Brasil para o programa “Assim é Portugal” sobre Felgueiras.



### Acolhimento da Comitiva Francesa de Montceau-les-Mines

Definição e acompanhamento do roteiro turístico e empresarial para acolher a **Comitiva Francesa de Montceau-les-Mines**, dia 15 de setembro composta por elementos dos Bombeiros e da Câmara que esteve em visita oficial ao Município de Felgueiras de 13 a 16 de setembro.



### Comemoração do Dia Mundial do Turismo

Comemoração do Dia Mundial do Turismo, no dia 27 de setembro, com um seminário (“Emprego no setor do turismo: oportunidades e desafios”), uma exposição de artesanato de Elisabete Soares, mostra produção artesanal de rendas de Filé e um concerto musical do cantor e compositor Rogério Charraz, em parceria com a ACLEM.



### Comitiva de Empresários Brasileiros (Paraná)

Definição e acompanhamento do roteiro turístico e empresarial para acolher uma Comitativa de Empresários Brasileiros (Paraná), no dia 30 de setembro, no âmbito do Consórcio ‘Tâmega e Sousa Internacionaliza’ Felgueiras, Encontro Empresarial cujo programa em Felgueiras incluiu a receção na Câmara Municipal de Felgueiras e visitas a

empresas. Este encontro empresarial foi de relevante interesse para Felgueiras, considerando que a comitiva era constituída por representantes de associações empresariais e empresários, o que representa para além da importância do business networking, eventuais oportunidades de captação de investimento e/ou de exportação e internacionalização de empresas de Felgueiras.



#### **Visita da comitiva, da Índia, Uruguai e Emirados Árabes Unidos**

A Divisão colaborou no acolhimento da comitiva composta por representantes da embaixada da Índia; representante para os Emirados Árabes Unidos do Instituto Luso Árabe; Cônsul e vice-cônsul da República Oriental do Uruguai. A visita teve lugar no dia 12 de outubro, tendo sido dado especial destaque à abordagem às atividades empresariais e ao potencial para investimento e sinergias de negócio.



#### **Sousões Trail 2019**

Colaboração da DAET no evento desportivo "SOUSÕES TRAIL 2019" que se realizou no dia 13 de outubro de 2019: patrocínios para os prémios a atribuir aos participantes vencedores, uma ação que permitiu promover produtos e marcas de várias empresas locais da doçaria, vinhos, restauração, alojamento, calçado e vestuário.



#### **INTUR – Feira Internacional de Turismo de Interior**

Organização da participação do município, em parceria com Associação Empresarial de Felgueiras, na INTUR – Feira Internacional de Turismo de Interior, que se realizou em Valladolid (Espanha) de 21 a 24 de novembro de 2019. Além da integração do stand do Turismo do Porto e Norte E.R., para divulgação da oferta turística integrada de Felgueiras, o município dispôs também de um stand próprio na zona Gastronomarket, um espaço de excelência para promoção e negócio de produtos típicos e diferenciadores do setor agroalimentar das regiões de origem.



### Visita de comitiva Brasileira

Organização do roteiro e acompanhamento da visita de uma comitiva brasileira, constituída pela Associação Brasileira das Empresas de Componentes para Couro, Calçados e Artefactos - ASSINTECAL em parceria com Sindicato das Indústrias de Calçados e Vestuário de Birigui – SINBI, que esteve em Portugal numa missão prospetiva, com um grupo de empresas do setor. Esta ação em Felgueiras teve lugar no dia 26 de novembro e incluiu visitas a empresas, receção na Câmara Municipal de Felgueiras.



### Apresentação Oficial dos Fins-de-Semana Gastronómicos do Porto e Norte de Portugal

Apresentação Oficial dos Fins-de-Semana Gastronómicos do Porto e Norte de Portugal 2019/2020 em Felgueiras, dia 28 de novembro de 2019 no Hotel Fernando Horta, na Lixa. Pela grandiosidade do evento, houve oportunidade de promover a Gastronomia & Vinhos de Felgueiras no contexto da promoção da oferta turística; lançar o Bacalhau à Felgueiras; trazer mais um grande evento a Felgueiras. O programa do evento contemplou outras vertentes culturais com momentos musicais pelo Berço das Artes e uma mostra etnográfica alusiva ao Pão de Ló de

Margaride, proporcionada pelos ranchos folclóricos do concelho.



### Ação promocional ViniPortugal

Participação do município na Ação Promocional ViniPortugal. Concebida pelo TPNP, em conjunto com a BTL, esta ação consistiu na apresentação aos órgãos de comunicação social, com o objetivo de promover este destino junto do mercado da região de Lisboa. Decorreu na Sala da ViniPortugal (Terreiro do Paço), no dia 11 de dezembro, e incluiu um momento de promoção da cultura e da gastronomia e vinhos da Região.



### Visita de comitiva Uruguaí

Receção e acompanhamento da visita da comitiva do Uruguaí a Felgueiras, composta pela Sr. Embaixadora, Sr. Cônsul e Vice-cônsul do Uruguaí. Esta ação consistiu em visitas a empresas, uma vez que representa uma oportunidade importante de diplomacia e networking empresarial e para promover o concelho, potenciando

negócios e parcerias para os setores do calçado, vinhos e outros, bem como estimular o investimento em Felgueiras e o turismo local.



### **Workshops Práticos dedicados à Inovação Criativa e à Promoção de Práticas de Cooperação**

A DAET, em parceria com o Conselho Empresarial do Tâmega e Sousa (CETS), a Comunidade Intermunicipal do Tâmega e Sousa (CIM-TS) e a Escola Superior de Tecnologia e Gestão (ESTG) do Instituto Politécnico do Porto (IPP) promoveram 2 Workshops Práticos dedicados à Inovação Criativa e à Promoção de Práticas de Cooperação, no âmbito do projeto *Qualify Brand On* Tâmega e Sousa, que teve lugar na sede do Conselho Empresarial - CETS (Casa das Torres), no dia 12 de dezembro de 2019. Esta sessão foi direcionada essencialmente para empresários dos setores do calçado e têxtil.



**DESPORTO, JUVENTUDE E TEMPOS  
LIVRES**



## **CELEBRAÇÃO DE CONTRATOS – PROGRAMA DE DESENVOLVIMENTO DESPORTIVO**

A Câmara Municipal de Felgueiras celebrou Contratos-Programa de Desenvolvimento Desportivo no âmbito dos apoios ao associativismo desportivo, num valor global de 1.620.589.46€, com as coletividades desportivas com sede em Felgueiras, nomeadamente: Associação CRCD Varziela 1982, ADA - Associação para o Desenvolvimento de Airões, Airões a Pedalar Associação, Associação de Cicloturistas de Felgueiras, Associação de Karaté de Felgueiras, Associação Desportiva - Amadores de Pesca de Felgueiras, Associação Desportiva de Várzea Futebol Clube, Associação Kokusai Karaté Do Dojo de Felgueiras, Centro de Recreio Popular de Barrosas, Clube Basket Felgueiras, Clube de Andebol de Barrosas, FOCA - Clube de Natação de Felgueiras, Futebol Club de Felgueiras 1932, Futebol Clube da Lixa, Futebol Clube de Lagares, Grupo Desportivo de Moure, Grupo Desportivo de S. Tiago de Pinheiro, NBA - Núcleo Barrosas Amador, União Desportiva de Torrados e União Desportiva de Várzea. Estes contratos programa contemplaram a atribuição de uma participação financeira com base na modalidade, no número de atletas de formação, nas instalações próprias e em prémios de mérito desportivo, no montante de 249.660.00€, nos encargos inerentes às inscrições das coletividades e filiações dos atletas (incluindo seguro desportivo, cartão de atleta e demais taxas de inscrição) e nos encargos resultantes de inscrição em competições nas associações/federações desportivas, no montante de 91.148.86€ e nos encargos com 1265 exames médico-desportivos no montante de 11.483.00€, em benefício de 2000 atletas federados distribuídos pelas modalidades de Andebol, Atletismo, Basquetebol, Cicloturismo, Futebol, Karaté, Matraquilhos, Natação Artística,

Natação Pura, Pesca Desportiva e Pólo Aquático.

O Município apoiou também as coletividades que promovem o Futebol Popular, nomeadamente: Associação Cultural e Recreativa de Sendim; Associação Cultural, Recreativa e Desportiva de Pombeiro; Associação Desportiva de Maçorra; Associação Desportiva Unhão Lordelo, Futebol Clube de Friande; Grupo Desportivo de Penacova e União de Futebol Clube de Sousa, num montante de 11.155.18€ resultante dos encargos com inscrições em provas, filiação de agentes desportivos e exames médico-desportivos. Foram também isentadas as taxas municipais de mais de 3000 horas de utilização dos diversos equipamentos desportivos municipais, a estas coletividades desportivas no montante de 829.013.79€. No âmbito dos apoios pontuais a eventos desportivos/ projetos objeto de participação, o Município apoiou coletividades territoriais de índole desportiva das modalidades de Atletismo, Automobilismo, Boccia, Hipismo, Mototurismo, Natação Adaptada, Natação Artística, Natação Pura, Paintball, Parahóquei, Vela Adaptada e Xadrez, num montante de 79.252.29€. Ainda no âmbito da implementação de relvado sintético, celebrou com o Futebol Clube de Lagares, um contrato programa com vista à implementação de relvado sintético, atribuindo uma participação correspondente a 100% da implementação, num valor de 348.876.34€ dividido por 3 anos.





## **IX CORTA-MATO DO CALÇADO - CAMPEONATO REGIONAL E DO NORTE DE CORTA-MATO LONGO**

A Zona Desportiva de Felgueiras acolheu dia 26 de janeiro, a 9ª edição do Corta-Mato do Calçado de Felgueiras - Campeonato Regional e do Norte de Corta-Mato Longo. Competiram 500 atletas dos escalões: Benjamins, Infantis, Iniciados, Juvenis, Juniores, Seniores e Veteranos, oriundos da região norte do país. O objetivo foi dar maior visibilidade a esta modalidade desportiva cada vez mais sedimentada no concelho e incentivar à prática do desporto aos mais jovens. O evento foi organizado pelo Município em parceria com a Associação de Atletismo do Porto, os clubes de atletismo do concelho (União Desportiva de Várzea, Grupo Desportivo de Moure e Núcleo de Barrosas Amador), a União de Freguesias de Margaride e os Bombeiros Voluntários de Felgueiras, mobilizando deste modo um fluxo de gentes na cidade com forte impacto na economia local, em especial na restauração.



## **13º ENCONTRO DE ATIVIDADES AQUÁTICAS CIDADE DE FELGUEIRAS**

A Piscina Municipal recebeu dia 27 de fevereiro o XIII Encontro de Atividades Aquáticas “Cidade de Felgueiras”, promovido pela Câmara Municipal de Felgueiras e pela Associação Nacional

de Desporto para Desenvolvimento Intelectual (ANDDI-Portugal) em parceria com a CERCIFEL. Estiveram presentes cerca de 120 participantes das seguintes instituições: APPACDM de Vila Nova de Gaia; APPACDM de Aveiro; ASSIS de Póvoa de Lanhoso; CERCIFAF de Fafe; CERCIFEL de Felgueiras; CERCIMARCO de Marco de Canaveses; Fundação António Joaquim Gomes da Cunha de Cabeceiras de Basto; MADI de Vila do Conde; Santa Casa da Misericórdia de Vila do Conde e Sporting Clube de Aveiro. O foco foi o fomento, a aprendizagem e o desenvolvimento de aptidões nos portadores de deficiência, permitindo uma maior autonomia através do desenvolvimento da condição física e do desenvolvimento cognitivo, contribuindo para a inclusão social e para a melhoria da qualidade de vida, o que reforça a prática do desporto como um fator muito importante para a saúde e bem-estar, para a sociabilização e participação cívica destes indivíduos.



## **TORNEIO REGIONAL DE NATAÇÃO ARTÍSTICA**

A Piscina Municipal de Felgueiras acolheu dia 16 de março a primeira edição do Torneio Regional de natação artística da Associação de Natação do Norte de Portugal, marcado pela participação de Rui Filipe Morais (Foca), primeiro atleta masculino a participar

num evento de natação artística, embora em extra competição. A prova contou com a participação de 59 atletas em representação do Foca – Clube de Natação de Felgueiras, Clube Fluvial Portuense, Ovar Sincro e Centro Recreativo Murtoense. O Torneio integrava as celebrações dos 25 anos da Piscina Municipal e foi organizado pela ANNP com forte apoio da Câmara Municipal de Felgueiras.



### **CAMPEONATO DA EUROPA DE SUB 19 – RONDA ELITE – GRUPO 6 - TURQUIA VS ESCÓCIA**

O Estádio Municipal Dr. Machado de Matos foi palco, no dia 20 de Março, do jogo Turquia x Escócia, a contar para a Ronda de Elite – Grupo 6 (fase de apuramento), de acesso ao Campeonato da Europa de sub-19 Masculino. Uma iniciativa promovida pela Federação Portuguesa de Futebol em parceria com a Câmara Municipal de Felgueiras, que proporcionou aos felgueirenses a entrada gratuita nas bancadas para apoiar estas selecções.



### **HORA DO PLANETA – PEDALAR PELO PLANETA**

Felgueiras promoveu uma hora de cycling, gratuita, dia 30 de março, nos Paços do Concelho, e em simultâneo apagou as luzes de vários espaços públicos, num ato simbólico, de alerta para a importância da boa utilização dos recursos naturais para um planeta mais saudável. Em parceria com o Gymnolixa, Ginofitness, Ginásio Pura Forma e Horus Ginásio Healthclub foram cerca de 50 os participantes que pedalarão pelo planeta, contribuindo para a participação de Felgueiras na World Wildlife Fund (WWF), com o objetivo de alertar a população para as mudanças climáticas que têm vindo a acontecer nos últimos anos e consistiu em desligar a iluminação pública durante 60 minutos. A Hora do Planeta é uma iniciativa da WWF.



### **OPEN VALE DO SOUSA – NATAÇÃO PURA**

A Piscina Municipal de Felgueiras acolheu o VII Open Vale do Sousa, dias 27 e 28 de abril, prova que integrou o plano de atividades dos 25 Anos da Piscina Municipal e foi organizada pela Câmara Municipal de Felgueiras e pela Associação de Nataçao do Norte de Portugal (ANNP). Participaram 340 atletas (181 masculinos e 159 femininos) em representação de 29 clubes. O evento ficou marcado pelo estabelecimento de vários recordes nacionais e mobilizou um enorme fluxo

de gentes na cidade e conseqüente impacto na economia local, restauração e alojamento.



### **GALA DO DESPORTO DE FELGUEIRAS**

Na Praça Dr. Machado de Matos, mais de 600 pessoas aplaudiram todos os campeões e homenageados da 3ª edição da Gala do Desporto. Foram também galardoados todos os campeões regionais e nacionais com os prémios de Mérito Desportivo aferidos e comprovados pelas respetivas Associações e Federações Desportivas que integram o IPDJ, sem processo de candidatura. Os Méritos Desportivos Internacionais ficaram reservados para os atletas que na época 2017/2018 representaram as Seleções Nacionais e/ou tiveram conquistas internacionais.



### **37º TORNEIO INTERNACIONAL DO PORTO SUB 18 | PORTUGAL X MÉXICO**

O Estádio Municipal Dr. Machado de Matos foi palco dia 19 abril, do jogo de futebol Portugal x México (3-1), a contar para o 37º Torneio Internacional do Porto Sub 18, uma oportunidade para todos os Felgueirenses aplaudirem a selecção nacional e conhecerem de perto os jogadores.



### **CAMPEONATO REGIONAL DO NORTE DE PARAHOQUEI**

A Zona Desportiva de Felgueiras recebeu dia 23 de maio mais um Campeonato Regional do Norte de ParaHóquei, numa organização conjunta da Associação Nacional de Desporto para Desenvolvimento Intelectual (ANDDI-Portugal), da Câmara Municipal e da CERCIFEL. Participaram cerca de 80 pessoas das coletividades: Clube Gaia, APPACDM-Valpaços, SCM Vila do Conde, CERCIFEL, Fundação AJ Gomes Cunha e ANDDI/FPH.



### **CAMPEONATO NACIONAL BOCCIA SÉNIOR EQUIPAS - ZONA VALE DE SOUSA OESTE**

Felgueiras organizou com a PCAND o Campeonato Nacional de Boccia Sénior, competição de Equipas - Zona Vale de Sousa Oeste, dia 3 de maio, no Pavilhão Gimnodesportivo de Idães, que contou com a participação de 140 seniores, 11 dos quais em representação da Câmara Municipal de Felgueiras, e outras 12 coletividades. O Boccia Sénior é promovido e desenvolvido pelo Município de Felgueiras, com a participação das associações que trabalham regularmente com a população sénior do concelho.



### **OLIMPÍADAS DO DESPORTO DA COMUNIDADE INTERMUNICIPAL DO TÂMEGA E SOUSA**

Felgueiras foi anfitriã da 1ª etapa das Olimpíadas do Desporto da Comunidade Intermunicipal do Tâmega e Sousa 2019, no dia 8 junho, onde estiveram presentes cerca de 400 participantes, nas modalidades de Basquetebol Feminino e Masculino, Andebol Feminino, Gira-Vólei Feminino e Masculino e Pólo Aquático Misto, em representação dos 11 Municípios do Tâmega e Sousa, entre atletas, treinadores, dirigentes e organização. As Olimpíadas do Desporto, envolvem cerca de 1500 participantes, entre atletas, treinadores, dirigentes e organização, nos dias 8 de junho

(Felgueiras), 15 de junho (Celorico de Basto) e 22 de junho (Lousada) cujos objetivos assentam na promoção e no intercâmbio desportivo entre os municípios da CIM do Tâmega e Sousa, na promoção da integração social e no convívio dos/as jovens do Tâmega e Sousa, através do envolvimento das associações, coletividades e comunidade em geral da região. Felgueiras esteve representada com cerca de 150 participantes. Paralelamente foram desenvolvidas as modalidades de atletismo adaptado, natação adaptada e ténis de mesa adaptados.



### **21º PORTUGAL DE LÉS-A-LÉS**

Felgueiras foi palco da partida do maior evento moto turístico da Europa (Portugal de Lés-a-és), realizado de 9 a 12 de junho, numa organização da FELROAD - Associação e com forte apoio da Câmara Municipal de Felgueiras. Os cerca de 2 mil participantes, de toda a parte do mundo, chegam a Felgueiras, no dia 8 de junho, e permaneceram no concelho até ao dia 10 de junho, de onde partiram com destino a Lagos. Os participantes visitaram e conheceram o património de Felgueiras, e saborearam os produtos regionais e a cozinha de Felgueiras, mobilizando deste modo um fluxo de



gentes na cidade e consequente impacto na economia local.



#### IV TORNEIO DE SELECÇÕES – FEDERAÇÃO DE FUTEBOL POPULAR DO NORTE – ASSOCIAÇÃO DE FUTEBOL DO NORTE

Dia 20 de junho, o Estádio Sr. Amparo – Lixa, recebeu a final do IV Torneio de Seleções de Futebol Popular, numa partida decidida após marcação de grandes penalidades, sagrando a seleção AFP de Vila do Conde campeã na competição. A presença desta competição em Felgueiras mostra o bom desempenho desportivo dos vários clubes do Futebol Popular do concelho que integram esta Federação.



#### XV INTER-SELECÇÕES CONCELHIAS DE SUB 14 - TORNEIO DR. ADRIANO PINTO

Felgueiras marcou presença no XV Inter-Seleções Concelhias de Sub 14 - Torneio Dr. Adriano Pinto, promovido pela Associação de Futebol do Porto e que se realizou de 11 de março a 22 de junho, com os Municípios de Porto, Gondomar, Maia, Vila do Conde e Gaia. A Seleção Municipal de Felgueiras, composta por jogadores da AD várzea FC, CRP Barrosas e FC Felgueiras 1932, foi 5ª classificada no Torneio.



#### TAÇA DE PORTUGAL DE MATRAQUILHOS

O Mercado Municipal de Felgueiras acolheu a Taça de Portugal de Matraquilhos, nos dias 15 e 16 de junho, numa organização conjunta da Federação Portuguesa de Matraquilhos e Futebol de Mesa, da Associação de Matraquilhos do Porto, do NBA – Núcleo Barrosas Amador e da Câmara Municipal de Felgueiras. Felgueiras esteve representado pelos atletas do NBA – Núcleo Barrosas Amador.



## VI ENCONTRO BOCCIA SÉNIOR DE FELGUEIRAS

O Município de Felgueiras promoveu o VI Encontro de Boccia Sénior do concelho dia 4 de julho, no Pavilhão Gimnodesportivo de Idães, contando com a presença de 100 participantes seniores e 24 acompanhantes, distribuídos em 24 equipas e provenientes de várias instituições do concelho.



## CORRIDA DE FELGUEIRAS | CAMPEONATO REGIONAL DE FUNDO

Felgueiras organizou, dia 21 de julho, a Corrida de Felgueiras - Campeonato Regional de Fundo pelas principais ruas da cidade. A participação em todas as provas, foi gratuita e aberta a todos os cidadãos. Participaram cerca de mil atletas. Este evento foi organizado pelo Município em parceria com Associação de Atletismo do Porto e clubes de atletismo do concelho e mobilizou um enorme fluxo de gentes na cidade com impacto na economia local.



## CENTRO DE MARCHA E CORRIDA DE FELGUEIRAS | ASSINATURA DO PROTOCOLO

Felgueiras celebrou dia 21 julho e na presença de mais de 1000 pessoas, um protocolo de cooperação e adesão ao Plano Nacional de Marcha e Corrida, disponibilizando a todos os Felgueirenses, um Centro de Marcha e Corrida, com sede na Zona Desportiva de Felgueiras. Inserido no Programa Nacional de Marcha e Corrida, iniciativa conjunta do Instituto Português de Desporto e Juventude e da Federação Portuguesa de Atletismo, este Centro é um importante instrumento de apoio destinado a pessoas que desejem iniciar a atividade física através da caminhada, intensificar a atividade física passando gradualmente da caminhada para a corrida ou que já correm habitualmente mas que desejam preparar-se para um objetivo concreto.



## CAMPOS DE FÉRIAS DESPORTIVAS

O Município de Felgueiras proporcionou um conjunto de atividades gratuitas, a mais de 500 jovens dos 10 aos 16 anos, durante o mês de julho. As atividades tiveram como objetivo criar mais oportunidades de ocupação dos tempos livres destas crianças e jovens, em período de interrupção de atividades letivas, fomentando a prática de atividades físicas e desportivas, recreativas, lúdicas e culturais. De salientar ainda o considerável contributo dos animadores de campos de férias, possibilitando que os jovens após os 18

anos se sintam integrados neste projeto durante as férias escolares, colmatando desta forma também uma carência nas ocupações dos seus tempos livres nesta faixa etária.



### **CAMPEONATO NACIONAL DE JOVENS SEMIRRÁPIDAS E RÁPIDAS INDIVIDUAL E EQUIPAS**

O Xadrez nacional esteve concentrado em Felgueiras nos dias 6 e 7 de julho com a realização dos Campeonatos Nacionais de Jovens no Pavilhão da Escola Secundária de Felgueiras, onde participaram mais de 300 jovens nos dois dias de competição. O evento contou com a participação de 24 equipas e mais de 140 xadrezistas com destaque para a participação dos dois clubes de Xadrez de Felgueiras e 13 jovens felgueirenses, os quais competiram nos diferentes escalões dos sub8 aos sub18, consolidando com a sua presença a aposta do Município de Felgueiras na promoção e implementação do Xadrez. Estes eventos mobilizaram um enorme fluxo de gentes na cidade com impacto na economia local (restauração e alojamento local).



### **VOLTA A PORTUGAL - 9ª ETAPA**

A 81ª Volta a Portugal, a maior prova de ciclismo nacional, que decorreu de 31 de julho a 11 de agosto, esteve em Felgueiras na 8ª etapa, dia 9 de agosto. Nesta etapa os ciclistas partiram de Viana do Castelo e chegaram a Felgueiras, ao monte de Sta. Quitéria, onde os esperava uma enorme moldura humana para os aplaudir, verificando-se uma enorme mobilização de gentes ao Monte de St.ª Quitéria, estimando-se milhares de pessoas na cidade. A RTP1 fez a transmissão em direto do nosso concelho no programa "Há Volta" durante todo o dia e onde o concelho, as suas gentes, costumes, tradições e produtos foram promovidos e divulgados.



### **XVIII SUPERTAÇA DE PÓLO AQUÁTICO CARLOS MEINÊDO**

A Piscina Municipal de Felgueiras encheu para assistir à XVIII Supertaça Carlos Meinêdo masculina e feminina de Pólo Aquático, no dia 28 de setembro. No final dos jogos, houve a habitual homenagem a Carlos Meinêdo, ex-treinador de Pólo Aquático do FOCA e responsável pela promoção e desenvolvimento da modalidade em Felgueiras, com a presença de familiares do mesmo, culminando com a entrega de prémios. O evento foi organizado pela Federação Portuguesa de Natação – FPN, pela Associação de

Natação Norte de Portugal – ANNP e pela Câmara Municipal de Felgueiras.



### SEMANA EUROPEIA DO DESPORTO E DIA MUNDIAL DO CORAÇÃO

Felgueiras assinalou a Semana Europeia do Desporto, em simultâneo assinalou também o Dia Mundial do Coração através do mote “SEJA UM HERÓI DO CORAÇÃO”. Dezenas de Felgueirenses, de forma gratuita, juntaram-se a esta iniciativa no dia 29 de setembro e beneficiaram de um electrocardiograma numa parceria com o Hospital Agostinho Ribeiro e com os Bombeiros Voluntários de Felgueiras, promovendo uma chamada de atenção para a importância do controlo dos fatores de risco cardiovasculares associados à adoção de um estilo de vida saudável, assente na prática de atividade física.



### SOUSÕES TRAIL FELGUEIRAS

Felgueiras promoveu no dia 13 de outubro o Sousões Trail, um evento que contou com cerca de 500 participantes nas duas provas. Felgueiras pretende com este trail dar a conhecer a sua riqueza paisagística que acompanha os trilhos do Vale do Bugio e Ferro.



### CAMPEONATOS REGIONAIS DE JUVENIS, JUNIORES E SENIORES – NATAÇÃO PURA

Felgueiras recebeu os Campeonatos Regionais Juvenis, Juniores e Seniores de piscina curta, numa organização da Associação de Natação do Norte de Portugal e apoio da Câmara Municipal de Felgueiras, nos dias 22, 23 e 24 de novembro na Piscina Municipal de Felgueiras, onde participaram 411 atletas em representação de 21 clubes.



### WORKSHOP “PRIMEIROS PASSOS NO XADREZ”

Felgueiras promoveu nos dias 19 e 21 de novembro o Workshop “Primeiros Passos no Xadrez” na Biblioteca Escolar da Escola Básica e Secundária Dr. Machado de Matos, onde foram abordadas diferentes metodologias de introdução do Xadrez em contexto escolar.





## **CAMPEONATO REGIONAL DE BOCCIA NORTE – BC1, BC2, BC4 E BC5**

Felgueiras recebeu nos dias 7 e 8 de dezembro, o Campeonato Regional de Boccia, Região Norte. A prova decorreu no Pavilhão Desportivo da Escola Dr. Machado de Matos, numa organização da PCAND contado com a colaboração da Câmara Municipal de Felgueiras e a referida entidade escolar. Felgueiras marcou presença no evento com os atletas da Salta Fronteiras Associação.



## **CAMPEONATO NACIONAL JUNIORES E SENIORES DE PISCINA CURTA – NATAÇÃO PURA**

A elite da Natação voltou a estar presente em Felgueiras nos Campeonatos Nacionais de Juniores e Seniores, nos dias 20, 21 e 22 de dezembro, na Piscina Municipal de Felgueiras, numa organização da Federação Portuguesa de Natação em parceria com Câmara Municipal de Felgueiras e Associação de Natação do Norte de Portugal. Este evento mobilizou várias dezenas de clubes com um forte impacto na cidade e na economia local (restauração e turismo local), com todo o alojamento em Felgueiras e nos concelhos limítrofes esgotados.

## PROTEÇÃO CIVIL



**Assinatura de contrato** de prestação de serviços com a **Associação Florestal do Vale do Sousa**, para aquisição de serviços de prevenção florestal e proteção civil.

**Candidatura** ao Fundo Florestal Permanente para financiamento do Gabinete Técnico Florestal



Financiado pelo Fundo Florestal Permanente

**Candidatura** ao Programa Operacional Regional do Norte NORTE2020 para financiamento do Centro de Coordenação da Proteção Civil



Participação na **organização das Jornadas Técnicas “Do Grupo de Trabalho para Redução de Ignições”** promovidas com a ICNF, GNR e AGIF, realizadas no dia 11/04/2019, destinadas aos Gabinetes Técnicos Florestais e Núcleos de Proteção do Ambiente da GNR do distrito do Porto

**Organização** conjunta com o NPA da GNR na **ação de formação “Floresta Segura”** no dia 7 de Março, destinada aos Presidente de Junta e de Uniões de Freguesia.



Apresentação do **POM - Plano Operacional Municipal**, em 14/05/2019, no âmbito do Plano Municipal da Defesa da Floresta contra incêndios.



Comemorações da **Semana da Proteção Civil** de 25/02/2019 a 01/03/2019, com a realização de várias ações de sensibilização, formação, simulacros, exercícios de evacuação, exposição de meios da proteção civil em vários estabelecimentos escolares e IPSS's.



Comemorações do **Dia Mundial da Arvore e da Floresta** no dia 21/03/2019.



Reuniões do **Conselho Municipal de Segurança**

Reuniões da **Comissão Municipal da Defesa da Floresta**

**Coordenação** dos meios da Proteção Civil nas **intempéries e fogos florestais**.



Participação e acompanhamento de **simulacros/exercícios de evacuação** para testar as condições de segurança em vários estabelecimentos de ensino e IPSS's.



Realização junto dos estabelecimentos de ensino e IPSS de **campanhas de sensibilização sobre a Proteção Civil** e procedimentos a ter em caso de sinistros



Promoção de **ações de sensibilização** junto das **Juntas de Freguesia**.



**Licenciamento** de atividades com vista à eliminação de sobrantes florestais – queimas e queimadas.



**Licenciamento** de atividades sobre o lançamento de fogo-de-artifício.



**Georreferenciação** de todas as ações de **prevenção estrutural** (fogo controlado e silvicultura preventiva) realizadas no Município e respetivo carregamento no SGIF;

- Georreferenciação de áreas ardidas ocorridas no Concelho;
- Planeamento e execução de fogo controlado **5,69 ha** no lugar de Margoutos, freguesia de Revinhade.



**Análises técnicas** e Informações/ Respostas a vários requerimentos/ queixas sobre limpeza de terrenos privados.



**Análises técnicas** e Informações/ Respostas a vários requerimentos sobre árvores em risco de queda, localizadas em terrenos particulares e ações preventivas de abate e poda de árvores em risco de queda.

**Planeamento e Execução** de ações de silvicultura preventiva no âmbito do PMDFCI.



**Destruição de ninhos de vespas velutinas**



**Acompanhamento e orientação da Equipa de Sapadores Florestais** - Protocolo com a AFVS.



**CULTURA**



## Encontro de Cantadores de Reis



Realizou-se no primeiro domingo de janeiro, dia 6, pelas 15h00, no Mercado Municipal de Felgueiras, o tradicional Encontro de Cantadores de Reis.

## Exposição: Manuscritos do séc. XIV ao XX



Para assinalar o Dia da Escrita à Mão o Arquivo Municipal teve patente uma exposição de manuscritos que vão desde o século XIV ao XX de 23 a 30 de janeiro

## Dia Mundial da Justiça Social – Hora do Conto

Leitura expressiva da história "O sapo e o estranho" de Max Velthuijs, a 20 de fevereiro.

## Tesouros da Biblioteca do «Doutor do Sobrado»

No ano em que se comemorou os 125 anos do Nascimento de José de Barros da Rocha Carneiro (29 de outubro de 1894) que doou ao Município de Felgueiras a sua interessante biblioteca, foi promovido o conhecimento da mesma através da divulgação de algumas das suas obras.

## IUPIII!!! Que se vão contar histórias

**Pré-escolar:** diversas histórias e oficinas ao longo do ano

**1º e 2º Ano:** diversas histórias e oficinas ao longo do ano

**3º e 4º Ano:** diversas histórias e oficinas ao longo do ano

## Dia Internacional do Riso – Ateliê de Literacia da informação

A atividade consistiu em ensinar as crianças a procurar na WEB sítios com anedotas e textos humorísticos apropriados para a idade

## Dia da Escrita à Mão – Ateliê de Caligrafia

Durante a sessão as crianças conheceram vários tipos de caligrafia e foram convidadas a escrever à mão textos e poemas (inéditos ou de outros autores).

## Dia Mundial do Puzzle – Oficina de jogos

Para além de aprenderem a construir e resolver puzzles, aprenderam brincando com os jogos que existem nas bibliotecas.





### **Dia ao Contrário – Ateliê de Expressão Escrita**

E se o lobo não fosse mau e o Gulliver pequeno?! Convidámos as crianças a reescreverem a sua história favorita num mundo ao contrário!

### **Exposição O amor em Camões é bué de fixe! - 14 de fevereiro**

Os utilizadores das bibliotecas municipais foram surpreendidos com os poemas de Luís de Camões que estiveram em vários dos espaços das bibliotecas.

### **Exposição Coletiva de Pintura**

Org. Cruz Vermelha – Núcleo de Felgueiras, inaugurada a 2 de fevereiro.

### **Entrega de prémios do Concurso de Presépio de Natal e Apresentação pública do concurso de espantalhos**



### **Apresentação do livro e da APP “O Senhor Ribeiro e o Guarda Rios”**

A atividade destinou-se às crianças do 1.º Ciclo das Escolas do Concelho. A sessão foi dinamizada por uma contadora de histórias e contou com a presença do ilustrador, Sebastião Peixoto. Esta iniciativa realizou-se no âmbito de uma campanha de Educação Ambiental promovida pela Águas do Norte, SA financiada pelo programa “Valorização do Território – Proteção da Paisagem e dos Recursos - Ciclo Urbano da Água – Proteção da Água”

que pretendia “passar às crianças a mensagem da necessidade de proteger o território, a natureza, a paisagem e a ÁGUA, reeducando os hábitos da comunidade no uso sustentável da água, através de uma atividade lúdica e inserida numa abordagem ao ciclo da água”.



### **Apresentação do livro de poesia “Arquitectura das palavras” de Inocêncio Paulo Moreira**

23 de fevereiro

### **Dia da Internet Segura - Online pelos Direitos Humanos**

Divulgação dos recursos e materiais disponibilizados no sítio <http://www.seguranet.pt/>

### **Dia dos namorados – As cores do amor: ilustra um poema de amizade e oferece a alguém especial**

A atividade consistiu em ensinar as crianças a procurar na WEB sítios com anedotas e textos humorísticos apropriados para a idade

### **Carnaval 2019**

Dando continuidade ao trabalho de animação urbana que tem vindo a ser desenvolvido, a Câmara Municipal de Felgueiras, convidou toda a comunidade do concelho a participar no Corso de Carnaval de dia 5 de março.



### Exposição Dia Mundial da Poesia

No centenário de nascimento do poeta Alfredo Estebainha (4 de março de 1019), as bibliotecas municipais destacaram os livros do poeta e ofereceram marcadores com os seus poemas.

### Exposição Ateliê de Carnaval

As férias de Carnaval foram aproveitadas para ouvir histórias como o Palhaço Tristoletto de Lurdes Custódio ou o Baile de máscaras de Liliane Crismer e participar no ateliê de ilustração de uma máscara de palhaço.

### Exposição Dia do Pai – Pai, queres que te conte uma história?

As crianças aprenderam a selecionar e a encontrar histórias ou poemas para ler ao pai.

### Exposição Dia Mundial da Árvore – Os habitantes das árvores

Após ouvirem a história “Na floresta da preguiça” de Sophie Strady, as crianças participaram na elaboração de um poster gigante com os habitantes das árvores, da raiz até à copa, conhecendo assim todos os animais e plantas que

podem viver numa árvore ou usá-la no seu dia-a-dia.

### Páscoa na Praça



### Dia Internacional do Livro Infantil – 2 de abril

No ano do centenário de nascimento da Sophia Mello Breyner Andresen, as bibliotecas divulgaram os livros desta escritora que foi o mote para leituras e ateliês didáticos e divertidos.

### Na Biblioteca as férias são divertidas!


Ouve a história “Um presente de Páscoa” de Coby Hole e aprende a fazer um coelhinho!

### Dia Mundial do Livro e dos Direitos de Autor – 23 de abril



- Apresentação da Exposição **Ribeira Sacra – Douro** - exposição de fotografia, pintura, escultura e poesia organizada pela Associação Cultural Galego-Portuguesa “Cultura que Une”.
- Serão Literário do Vale do Sousa – **Conservação e Restauro dos Fundos Bibliográficos: sensibilização e boas práticas** - Iniciativa organizada pela Rede de Bibliotecas Municipais do Vale do Sousa que incluirá uma visita guiada pela Dr.ª Manuela Melo à Oficina de Conservação e Restauro de Documentos Gráficos de Felgueiras.

### Festival do Pão-de-Ló X Mostra Internacional de Doces Tradicionais



Realizado anualmente no “Fim de Semana de Ramos”, em 2019, o evento, teve como embaixador o artista e chefe Miguel Gameiro.

### Novenas



A Câmara Municipal de Felgueiras, à semelhança de anos anteriores, organizou as Novenas a Stª Quitéria. A iniciativa enquadra-se na Peregrinação dos Frágeis, promovida anualmente pela Confraria do Imaculado Coração de Maria e Santa Quitéria.

### Feira do Maio



Em articulação com a Divisão de Turismo e Actividades Económicas, a Feira do Maio decorreu de 30 de abril a 5 de maio nas Portas da Cidade. No sábado, foram contadas várias histórias tradicionais com a colaboração dos utentes do Lar de Santa Quitéria que ensinaram também a jogar alguns jogos tradicionais. No domingo, os contos evocaram todas as mães que foram presenteadas com uma flor que as crianças fizeram no ateliê de expressão plástica.

### Técnicas de Olaria Ancestrais – Workshops



A Villa Romana de Sendim foi palco de três sessões dedicadas à olaria que permitiram aos participantes estar em contacto com técnicas ancestrais de modelação (manual e roda baixa) e cozedura (Soengas).

### Final do Concurso Grafema a Grafema



### Final Intermunicipal da CIM Tâmega e Sousa do Concurso Nacional de Leitura

A Biblioteca Municipal de Felgueiras foi a biblioteca convidada pela Direção-Geral do Livro, dos Arquivos e das Bibliotecas para organizar a Final Intermunicipal da CIM Tâmega e Sousa do Concurso Nacional de Leitura que envolveu vários parceiros a nível nacional com o objetivo de fazer da leitura uma festa.

### Para além da cor

Exposição de pintura de Vítor Carneiro, que decorreu na Biblioteca Municipal de Felgueiras dos dias 2 a 25 de maio.

### Ribeira Sacra – Douro

Exposição de fotografia, pintura, escultura e poesia organizada pela Associação Cultural Galego-Portuguesa “Cultura que Une”. A exposição Ribeira Sacra-Douro é constituída por trabalhos dos fotógrafos, Alexandre Marinho, António Cunha, Anxo Cabada, Ivan Merayo e Xose Luis Alonso; dos pintores Carmo Paulino e Manuel Busto e da escultora Isabel Babo. Inclui ainda poemas dos poetas Arancha Nogueira, Carlos da Aira, Marília Miranda Lopes e Noélia Gomez.

### Dia da Mãe – 5 de maio

As crianças ouviram a história *Mãe, queres que te conte uma história* e aprenderam a encontrar livros com histórias e a fazer um cartão para oferecer à mãe.

## Dia da Europa – 9 de maio

Para além de mostras bibliográficas, este dia foi assinalado com a realização de ateliês criativos onde as crianças ficaram a conhecer melhor a União Europeia e os países que a integram.

## Há Festa na Aldeia do BURGO

# HÁ FESTA NA ALDEIA

CONCERTOS  
GASTRONOMIA  
EXPOSIÇÕES  
FERIAS  
WORKSHOPS

**Burgo**  
Felgueiras  
13 e 14 de Julho

2019  
LUNDO e DOMINGO  
13 e 14 de Julho  
10h00 e 18h00  
BORGES DE LIXA  
13h00 e 18h00  
14h00 e 18h00  
14h00 e 18h00  
14h00 e 18h00  
14h00 e 18h00



## Comemorações XXIV Aniversário da Elevação de Lixa a Cidade



De 21 a 23 de junho decorreram as comemorações do XXIV aniversário da elevação de Lixa a cidade.

## SOLSTÍCIO DE VERÃO

Felgueiras assinalou o dia maior do ano – Solstício de Verão- na Villa Romana de Sendim, com representações do quotidiano e de cultos da época romana.



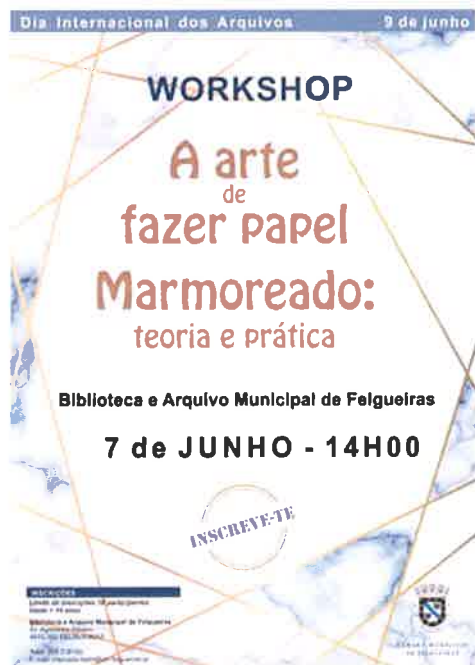
## S. Pedro '19

O programa das Festas de S. Pedro teve vários e pontos altos. Os 4 Mens, Matay, Gonçalo Santos e Anselmo Ralph trouxeram ao centro da cidade momentos únicos de animação. O momento mais aguardado das Festas foi o Cortejo das Flores. O programa incluiu também a atuação de ranchos folclóricos e das bandas de música do concelho. O Pedrocas Kids Fest, as marchas populares e o ballet "Alice no país das Maravilhas" foram outros momentos a registar.





### Exposição: Encadernações em papel marmoreado



No âmbito do Dia Internacional dos Arquivos, o Arquivo Municipal realizou uma mostra documental com encadernações e folhas de guarda em papel marmoreado, ou seja, decoradas segundo esta técnica tradicional.

### Os nossos Santos

Exposição sobre os Santos Padroeiros das paróquias de Felgueiras. A exposição é composta por pequenos oratórios com a imagem e história do Santo de cada Paróquia do Concelho de Felgueiras.

### Dia Mundial do Ambiente – 5 de junho

As crianças ouviram uma história sobre o ambiente e participaram num ateliê de ilustração. Livro inspirador: "O dia em que o mar desapareceu" de José Fanha e il. Maria João Gromicho

### Dia dos Oceanos – 8 de junho

Para além de mostras bibliográficas, este dia foi assinalado com a realização de ateliês criativos onde as crianças ficaram a conhecer os diferentes oceanos, as espécies marinhas e plantas que neles habitam. No ateliê de ilustração, as crianças a pintaram numa tela o oceano e os animais e plantas que nele habitam.

### Os Santos também vão à Biblioteca!

No mês dos Santos Populares, conheceram a história do Santo António, do S. João e do nosso S. Pedro e divertiram-se nos ateliês criativos que preparamos.

### Atividades Arquivo

Visita guiada ao serviço Arquivo Municipal / Oficina de Restauro no âmbito do Programa Qualidade

### Verão a ler, verão a valer!

Nos meses de julho, agosto e setembro, as bibliotecas municipais disponibilizaram várias atividades para animar o verão, destacando as iniciativas que assinalaram o Cinquentenário da chegada do Homem à Lua.

## Expolixa 2019



Decorreu nos dias 15 a 18 de agosto de 2019 a Expolixa, uma feira dedicada ao artesanato, à gastronomia e ao turismo mas que privilegiou a exposição dos famosos bordados da Lixa. A praça do comércio, na cidade da Lixa encheu-se de milhares de visitantes, e animação foi protagonizada pelos Segundo Sol, pelos Red e pelo cantor Ricardo Azevedo. Uma organização em colaboração com a Cooplix.

## A lua no imaginário

Exposição comemorativa dos 50 Anos da chegada do Homem à Lua, que decorreu nos dias 8 a 22 de julho.

## Debates Sobre Arqueologia



O município de Felgueiras convidou a participar na primeira conversa "A Necrópole Medieval de S. Vicente de Sousa", que se realizou no dia 21 de setembro pelas 15:30h no auditório da Biblioteca e Arquivo Municipal de Felgueiras.

## "Ilustre Amarantino: António do Lago Cerqueira"

Exposição do concurso de fotografia "Ilustre Amarantino" dinamizado pela Associação para a Criação do Museu Eduardo Teixeira Pinto e pela União das Freguesias de Amarante (São Gonçalo), Madalena, Cepelos e Gatão. A 4.ª Edição do referido concurso tem como tema o político António do Lago Cerqueira.

## Ciclo de Conferências Arqueologia em Terras de Sousa e Tâmega



O Auditório da Biblioteca e Arquivo Municipal de Felgueiras recebeu no dia 26 de outubro pelas 15:30h, mais uma conferência sobre Arqueologia em Terras de Sousa e Tâmega, subordinada ao tema "O Achado de Sendim"

## Feira do Livro



Mostra e apresentação de livros, encontros com escritores, peças de teatro, oficinas, musica ao vivo, *street food*, entre outras, foram algumas das atividades previstas para a Feira do Livro de Felgueiras 2019, que decorreu de 17 a 20 de outubro, no espaço da Biblioteca e Arquivo Municipal.

### **Exposição: 150 Anos do nascimento de José Joaquim Oliveira da Fonseca: um republicano e benemérito da nossa terra**

Decorreu na Biblioteca Municipal de Felgueiras uma exposição: 150 Anos do nascimento de José Joaquim Oliveira da Fonseca: um republicano e benemérito da nossa terra, durante o mês de outubro e na Casa da Cultura Leonardo Coimbra, durante o mês de novembro.

## Comemorações da Implantação da República



Felgueiras assinalou as comemorações da Implantação da República com uma homenagem a um republicano e benemérito do concelho - José Joaquim Oliveira da Fonseca que se traduziu numa exposição documental que marcou os 150 anos do seu nascimento.

### **Conferência: As Invasões Francesas no perímetro dos concelhos de Felgueiras e de Unhão**

Para assinalar os 210 anos da 2ª Invasão Francesa promovemos uma conferência sobre o tema: As Invasões Francesas no perímetro dos concelhos de Felgueiras e Unhão a proferir pelo Prof. Doutor Pedro Vilas Boas Tavares. A intervenção feita no quadro da exposição promovida pelo Arquivo Municipal de Felgueiras, evocou a moldura histórica e o quadro contextual das guerras peninsulares no espaço nacional, pôs sobretudo em evidência a importância da investigação realizada e a realizar sobre o rico património arquivístico municipal (reunindo documentos dos concelhos de



Felgueiras e Unhão), desta feita em conexão com a auscultação, na documentação coeva, das dificuldades de guerra, formas de mobilização, hostilidade e luta das respetivas populações concelhias contra as forças de ocupação aquando da primeira e segunda invasões francesas.



### Exposição: Morrer às Mãos dos Franceses

Para assinalar os 210 anos da 2ª Invasão Francesa propôs-se uma mostra documental composta por documentos do acervo do Arquivo Municipal de Felgueiras, de registos de óbitos de diversas freguesias do concelho de Felgueiras e outros registos que contêm a memória dos acontecimentos, o percurso e as consequências da passagem dos soldados franceses pelo concelho.

### A encadernação: da teoria da à prática. Formas e técnicas aplicadas.

No âmbito da Feira do Livro o Arquivo Municipal promoveu um workshop sobre

a encadernação desde a Idade Média até hoje.

### Assinatura do Acordo Plano Local de Leitura



### Assinatura do Acordo para constituição da Rede de Bibliotecas do Concelho



### Dia da Mundial da Alimentação

As crianças foram convidadas a ouvir uma história "Ciclo do Pão" de Cristina Quental e Mariana Magalhães e de seguida participaram num ateliê de jogos educativos.

### Dia das Bruxas

As crianças foram convidadas a ouvir uma história " Carlota Barbosa, a bruxa medrosa" de Layn Marlow, com ilustração de Joelle Dreidemy e de seguida participaram num ateliê de expressão plástica onde aprenderam a fazer aranhas com pauzinhos de madeira.

## Conferência sobre Arqueologia e Património – O Mosteiro de Santa Maria de Pombeiro

O “Mosteiro de Pombeiro” foi o último tema a abordar no âmbito deste ciclo de conferencias sobre arqueologia.



## XI Encontro de coros



O encontro, que teve como orador o Dr. Marcelo Mendes Pinto, do Gabinete de Arqueologia da C.M. Felgueiras/ Investigador do CITCEM (Centro de Investigação Transdisciplinar Cultura, Espaço e Memória – FLUP), realizou-se no dia 23 de novembro, pelas 15h30, no auditório da Biblioteca e Arquivo Municipal de Felgueiras.

## Dia de S. Martinho

A Lenda de S. Martinho foi o mote para a realização de um ateliê de expressão plástica.

## Dia Mundial da Diabetes

Após ouvirem a história “A lagartinha muito comilona” de Eric Carle, as crianças participaram num jogo educativo sobre a temática.

A Biblioteca do Doutor do Sobrado Exposição comemorativa dos 125 Anos de Nascimento de José de Barros da Rocha Carneiro.

## Natal na Praça



## Concurso de Presépios de Natal



A Câmara Municipal promoveu a décima primeira edição do concurso, com vista a incentivar a participação coletiva nesta expressão artística que reflete os sentimentos e valores da comunidade e, em simultâneo, contribuir para a decoração festiva das freguesias do concelho.

### **Passagem de Ano 2020**



A melhor forma de deixar 2019 e entrar em 2020 com o pé direito. A Blaya e os Felgueirenses encontraram-se todos lá. 2020 iniciou com a atuação de vários DJ's.

### **Estrelas de Natal**

*O Lobo Mau foi procurar o Capuchinho Vermelho, mas encontrou o Pai Natal. Será que merece um presente?* No ateliê de expressão plástica, aprenderam a reciclar e transformar diferentes materiais em bonitas estrelas de Natal.

### **Árvores de Natal**

*O Rato quer cancelar o Natal para proteger todos os habitantes da floresta Jingle Bells!* No ateliê de expressão plástica, aprenderam a reciclar e transformar diferentes materiais em bonitas árvores de Natal.

**AMBIENTE**

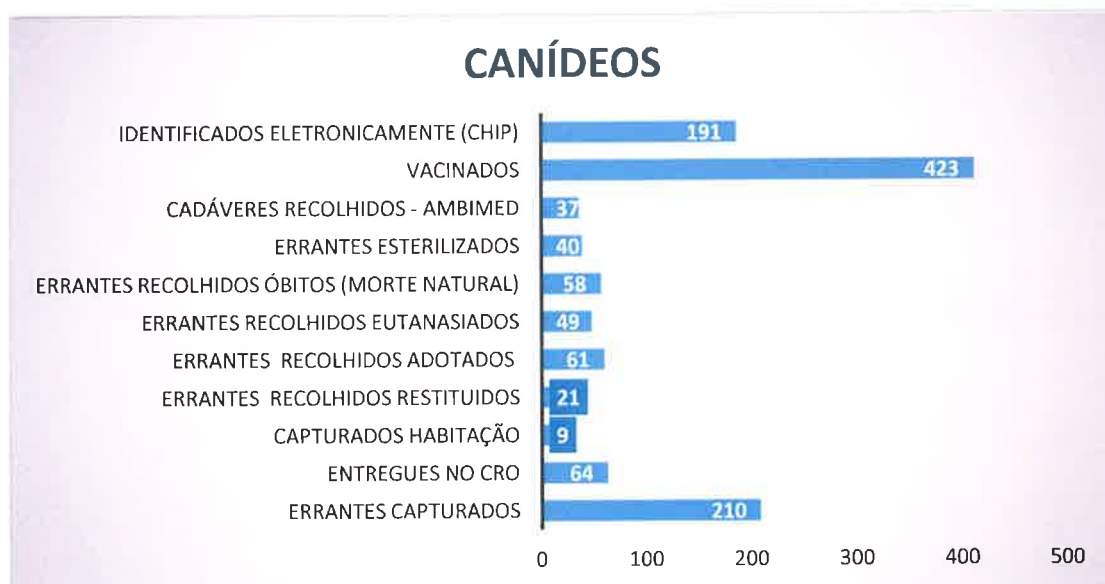
A handwritten signature in black ink, consisting of a stylized, cursive script.

## SERVIÇO DE VETERINÁRIA MUNICIPAL

Em outubro 2018 o serviço do Centro de Recolha Oficial de Canídeos e Felídeos

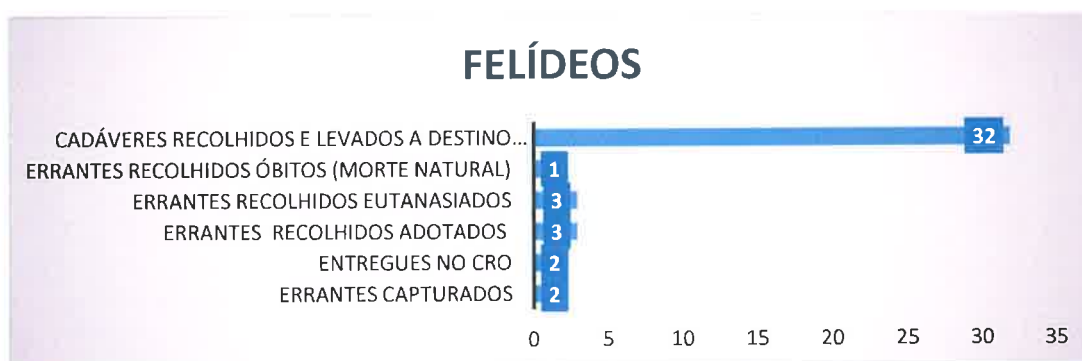
entrou em funcionamento após a sua aprovação pela DGAV no final de 2018.

Pode sintetizar-se o seu serviço no âmbito dos canídeos através do seguinte resumo gráfico:



De sublinhar que desde 2014 que as vacinas ministradas nas campanhas têm validade imunológica de três anos pelo que o número de vacinados em 2019 não corresponde à população global vacinada até porque se trata de um ano de mero reforço. (a maioria da população de canídeos foi vacinada em 2014 e 2017). Sublinha-se o empenho do Município na campanha de adoções.

Lamentavelmente ainda se registam muitos abandonos e acidentes em via pública cuja recolha e tratamento se garantiu sempre com os meios disponíveis. Embora com menos expressão a atividade de Medicina Veterinária também se estendeu aos gatos cujo resumo se pode representar graficamente em 2019:



Além dos investimentos para aquisição de material cirúrgico e adesão ao Cheque veterinário com vista a apoiar as famílias carenciadas registou-se a

aquisição de veículo adaptado ao transporte de animais. Equipamento que garante as normas bem-estar animal.



## SERVIÇO DE METROLOGIA MUNICIPAL

Em 2019 o Município foi auditado pelo Instituto Português da Qualidade e logrou manter a acreditação para o Serviço de Metrologia Municipal. Em 2019 foram feitas 358 aferições sendo 38 executadas no laboratório do serviço e 320 nos locais de operação dos instrumentos sujeitos a verificação periódica.

## RESÍDUOS SÓLIDOS URBANOS

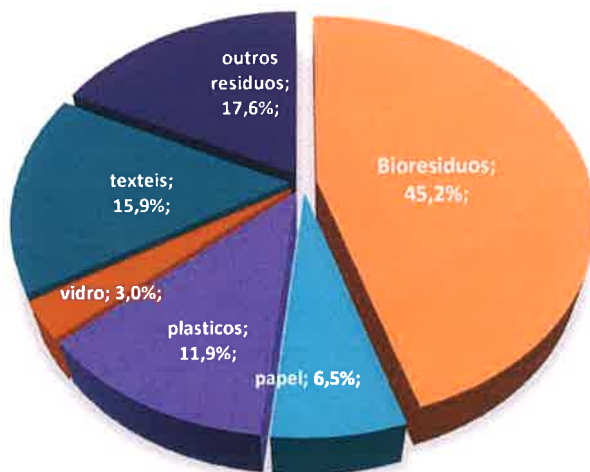
A gestão de resíduos sólidos em 2019 foi levada a cabo quer diretamente pelos serviços do Aterro, Ecocentro e Recolha Seletiva quer indiretamente através da VALSOUSA e AMBISOUSA. O serviço de recolha de resíduos urbanos em Felgueiras (seletiva e fração restante) em 2019 foi levado a cabo pela empresa SUMA através de contrato celebrado pela Valsousa. Em 2019 registou-se um

aumento da recolha seletiva superior à média do Vale do Sousa com a seguinte distribuição:

Embalagens	Papel	Vidro
283 078 Kg	516 865 Kg	663 880 Kg

Como ponto positivo regista-se um aumento face a 2018 de 23,11%. Este aumento foi conseguido com o reforço gradual da capacidade instalada de ecopontos de superfície (238 conjuntos em 2019). Ano em que se inaugurou o primeiro ecoponto enterrado instalado no decurso das obras de beneficiação da Rua Rebelo de Carvalho na cidade de Felgueiras. A fração restante dos resíduos urbanos em Felgueiras atingiu em 2019 as 22.772 toneladas recolhidas. Esta quantidade corresponde a 0,32% de diminuição face a 2018 e a uma produção de 1,074 kg por dia por habitante.

O serviço de tratamento dos Resíduos Urbanos foi levado a cabo pela AMBISOUSA conforme contrato de gestão delegada da VALSOUSA. Em 2019 a caracterização dos resíduos recebidos foi a seguinte:



Composição do resíduo indiferenciado, AMBISOUSA 2019.

## ECOCENTRO

Em 2019 foram recebidos e encaminhados pelo Ecocentro de Várzea **476,55** toneladas de resíduos com a seguinte distribuição:

QUANTIDADES RECEBIDAS NO ECOCENTRO E ENCAMINHADAS PARA RECICLAGEM	
TIPOLOGIAS	Quantidades (toneladas)
Vidro	37,98
Papel / Cartão	80,00
Plástico	55,18
Madeira	104,78
Colchões	20,06
Inertes	59,52
REEE	17,78
Sucata	12,78
Têxteis	32,68
Verdes RIMA	45,07
Verdes LIPOR	10,72

Em 2019 o ecocentro foi alvo de diversas melhorias nomeadamente foi feita a ligação ao sistema de drenagem de águas residuais (ligação ao emissário AdN) e melhoramentos nos espaços ajardinados que permitiram, nomeadamente, uma maior visibilidade e segurança através de sistema de videovigilância a completar em 2020.

### Gestão do Circuito de Recolha Seletiva

Houve um incremento no número e frequência de recolha (nomeadamente estabelecimentos escolares) dos produtores abrangidos pela Recolha Seletiva, bem como o número de sessões de esclarecimento no âmbito da seletividade.

## ATERRO

O Aterro de Francoim enviou para a RIMA (Lustosa) 2.195,60 toneladas de resíduos industriais.

Foram efetuadas obras de melhoria e manutenção no sistema de condutas do lixiviado. Foi elaborado estudo geológico ao Aterro com vista à sua selagem. Foi dado início à reparação do sistema físico-químico para tratamento do lixiviado.



### Varredura Urbana

Durante todo o ano foi mantida a varredura urbana e higienização dos circuitos como habitual sendo reforçada a varredura manual e mecânica para acompanhar atividades de rua e eventos pontuais.

### Isenções de tarifa de RSU

O município de Felgueiras no âmbito dos serviços sociais ou através do regime de isenção de instalações desocupadas promove ações de conferência e fiscalização. O universo de utentes com tarifário social em 2019 não registou alteração significativa, (88 situações de parques rendimentos dos quais 51 são utentes dos serviços de RSU) no entanto deram entrada nos serviços 1671 pedidos de isenção de RSU.

Em 2019 o universo das instalações atingiu a cifra de 1659 frações desocupadas.

## JARDINS

O serviço de jardins realiza serviço de podas e manutenção e conta com as Juntas de Freguesia nos espaços abrangidos pelos contratos celebrados com aquele nível autárquico. Acompanha empreitadas em curso e faz a gestão de contratos de prestação e serviços registando-se nomeadamente: Colocação de cortina arbórea com fotínias na Rua dos Desportos – Várzea (entre Ecocentro e o CRO); Desmatação, nivelamento e tratamento de taludes no parque de Campismo; Limpeza e desmatação margens da Ponte Romana do Arco; Limpeza e desmatação das margens do Rio Vizela e Arco da Ponte em Jogueiros sita na Rua do Zé Fiel; Limpeza e arranjos exteriores EB 2/3 Lagares; Abate de diversas árvores em perigo de queda:

O serviço de jardins além de fazer a manutenção dos sistemas de rega (dos espaços verdes não atribuídos às Juntas de Freguesia) faz ainda apoio a outras orgânicas nomeadamente procedendo à manutenção das redes prediais de abastecimento de água.

Neste âmbito também recorreu a prestadores de serviços especializados como a reparação dos sistemas de Águas Quentes Sanitárias dos Balneários de recintos desportivos (Várzea e Lixa).



**JUVENTUDE E TEMPOS LIVRES**

A handwritten signature or mark, possibly initials, located in the bottom right corner of the page.

## CONSELHO MUNICIPAL DA JUVENTUDE – CMJ



Instalação do órgão consultivo na área da juventude com inclusão das organizações representativas dos jovens do concelho de Felgueiras. Iniciativa primordial levada a cabo pelo executivo, cumprindo a ausência verificada legalmente desde 2010. Pela primeira vez o plano e orçamento da área da juventude foi sujeito a inclusão de propostas, avaliação e emissão de parecer obrigatório não vinculativo.

## ORÇAMENTO PARTICIPATIVO JOVEM DE FELGUEIRAS – OPJ



Felgueiras promoveu o orçamento participativo jovem. Este é um processo de participação democrática no âmbito do qual os cidadãos com idades entre os 14 e os 30 anos podem apresentar e decidir projetos de investimento público. Esta iniciativa contribui para a melhoria da nossa democracia pela inovação e reforço das formas de participação pública dos cidadãos jovens. Foram recebidas 19 propostas, colocadas à votação dos Felgueirenses, com mais de 500 votações (felgueirenses com mais de 14 anos que se registaram e votaram).

## FELGUEIRAS ECO PARTICIPO 2019 - VOLUNTARIADO JOVEM PARA A NATUREZA E FLORESTAS



Felgueiras promoveu, entre 16 de Agosto a 14 de Setembro, o projeto de vigilância e prevenção de fogos em todo o concelho, com a integração de 36 jovens entre os 18 e 30 anos, com a realização de 5 horas por dia de vigilância, numa iniciativa em parceria com 11 Uniões e Juntas de Freguesia. No período em questão, digno de realce, o facto de não se registarem incêndios florestais graves no concelho de Felgueiras.

## FORMAÇÃO DE ANIMADORES DE CAMPOS DE FÉRIAS



O Município de Felgueiras promoveu, entre os dias 24 e 28 de junho, uma formação gratuita de animadores de campos de férias, a 37 jovens entre 18 e os 30 anos residentes em Felgueiras, numa iniciativa realizada com apoio do Centro Regional de Formação de Animadores (CREFA). Estes jovens vieram posteriormente a desempenhar funções nos campos de férias desportivos promovidos pelo Município de Felgueiras.

## YOUNG LEADERS SUMMIT



Realizou-se dia 14 de setembro, na Casa das Artes de Felgueiras, a 1ª edição Young Leaders Summit. Este evento foi gratuito e dedicado aos jovens dos 15 aos 35 anos, com objetivo de fomentar a cooperação dos jovens de hoje, preparando-os para papéis de liderança no futuro.



## CAMPO DE FÉRIAS RESIDENCIAIS PARA CRIANÇAS E JOVENS DA CPCJ DE FELGUEIRAS



Na Pousada de Juventude de Espinho, de 4 a 10 de agosto, a Câmara Municipal promoveu o planeamento e a execução de uma colónia de férias residenciais para 16 crianças e jovens sinalizadas pela Comissão de Proteção de Crianças e Jovens (CPCJ) de Felgueiras, numa organização conjunta com a Salta Fronteiras Associação e apoio do Instituto Português da Juventude e Desporto. O objetivo da iniciativa foi trabalhar oportunidades de inclusão social com as crianças do 1º ciclo, de forma lúdica e orientada para o seu desenvolvimento integral.

## PROJECTO QUALIDADE



Em parceria com o Politécnico do Porto, a Câmara Municipal promoveu um campo de férias intergeracional de cidadãos seniores do concelho de Felgueiras e jovens estudantes do universo do Politécnico do Porto, numa ação partilhada com a coesão e ação social e juventude.

## CENTRO MUNICIPAL DE VOLUNTARIADO



Felgueiras inaugurou o Centro Municipal de Voluntariado (ação partilhada entre a coesão e ação social e juventude), com o objetivo de promover o voluntariado, mobilizar pessoas e recursos para implementar soluções criativas face aos problemas da comunidade e proporcionar capacitação de alta qualidade às ONG, Empresas, Entidades Educativas e Voluntários para um voluntariado local eficaz.

A abertura deste espaço é um avanço no reconhecimento do município face à importância do voluntariado na sociedade atual como um processo essencial na educação para a cidadania e reforço da solidariedade.

## EDUCAÇÃO



### **Plano Integrado e Inovador de Combate ao Insucesso Escolar | Tâmega e Sousa Educa [acreditamos em ti]**

O Plano Integrado e Inovador de Combate ao Insucesso Escolar (PIICIE), promovido pelo Município de Felgueiras em parceria com a Comunidade Intermunicipal Tâmega e Sousa, teve já um ano de execução e no seu âmbito de intervenção procurou estar alinhado com a realidade da comunidade educativa do concelho, através de um diagnóstico aberto, dinâmico e interativo. Este objetivo, cada vez mais consistente com o modelo de intervenção do PIICIE, coloca Felgueiras na rota da inovação de práticas e estratégias educativas promotoras do sucesso dos/as alunos/as do concelho.

### **DICAS | Programa de rastreios, avaliação e acompanhamento psicológico, orientação escolar e vocacional**



Desenvolve-se a três níveis: Pré-SEA, SEA e ORIENTA-TE E SEGUE: O **Pré-SEA** incidiu na realização de rastreios de desenvolvimento infantil e de aptidões da aprendizagem, às crianças de 4 e 5 anos que frequentam o pré-escolar, da rede de ensino pública, contribuindo desta forma para a prevenção do insucesso escolar.

O **SEA** consistiu no desenvolvimento de um serviço de avaliação e acompanhamento psicológico, em articulação com as Equipas dos Serviços de Psicologia e Orientação das escolas (SPO). Os/as alunos/as, desde o pré-escolar ao ensino secundário foram sinalizados/as e encaminhados/as pelo SPO para as Psicólogas da Equipa PIICIE, ao longo do ano letivo. No **Orientate e segue** foram realizadas sessões de orientação escolar e profissional junto de alunos/as do 9º ano de escolaridade para exploração de competências e aptidões para tomada de decisão escolar e/ou profissional consciente.

### **Programa de Promoção de Consciência Fonológica e Consciência Lexical**

Este programa, dirigido ao pré-escolar, visou promover competências ao nível da linguagem e aumentar o léxico vocabular das crianças, como forma de prevenir dificuldades na leitura e escrita em idade escolar. O programa foi desenvolvido ao longo de 30 sessões. As sessões foram aplicadas semanalmente, com duração de 45 minutos. A estruturação e planificação de cada uma das sessões foram elaboradas pela psicóloga do PIICIE e a sua aplicação contou com a colaboração das Educadoras de Infância, que dinamizaram as planificações em contexto de sala com as crianças, em pequeno grupo, ao longo do ano letivo.

### Laboratório de Educação Artística



Projeto-piloto de investigação em educação artística, que visou introduzir estratégias e práticas diferenciadoras em contexto de sala de aula, na área curricular das expressões favorecendo ambientes de aprendizagem que estimulem e valorizem a criatividade dos/as alunos/as. As atividades contempladas consistiram na dinamização de ateliers artísticos mensais para turmas de 1.º e 2.º anos do 1.º Ciclo do Ensino Básico e ateliers nos períodos de interrupção letiva, dirigidos aos/às alunos/as do Jardim-de-Infância.

### Oficinas de Cinema de Animação



Através das Oficinas de Cinema de Animação pretendeu-se criar condições para potenciar aprendizagens inovadoras conducentes à compreensão e assimilação de conteúdos multidisciplinares, através da arte do cinema de animação. As Oficinas dirigiram-se aos/às alunos/as do Ensino Secundário e decorreram ao longo do ano letivo 2019/2020.

### Oficinas de Teatro



As oficinas de teatro foram pensadas enquanto reforço dos projetos curriculares do 3º Ciclo do Ensino Básico, promovendo, por esta via, o sucesso escolar e o combate ao abandono escolar. População escolar envolvida: Estiveram envolvidos/as nesta atividade cerca de 80 alunos/as, durante o ano letivo. No curso Intensivo de teatro que decorreu nas férias de Verão no ano 2019 participaram cerca de 30 alunos/as.

### Experimenta Ciências



A atividade Experimenta Ciências dirigiu-se a todos/as os/as alunos/as do 3.º e 4.º anos do 1.º Ciclo do Ensino Básico, da rede de ensino pública do concelho. Pretendeu instituir a realização de atividades práticas, experimentais, integradas e diversificadas em que todos os alunos/as são intervenientes ativos, de modo a assegurar o direito ao sucesso escolar. A atividade iniciou com a capacitação dos/as docentes dos 3.º e 4.º anos. Posteriormente foram realizadas, ao longo do ano letivo com a colaboração da entidade Palco da Ciência e dos seus “cientistas”/formadores, 8 experiências em contexto de sala de aula, por cada ano escolar, as quais são planeadas tendo em conta os conteúdos curriculares.

#### Grupo Partilha de Pais



A atividade envolveu famílias, docentes e demais comunidade educativa com vista a elevar os níveis de envolvimento e participação de todos no processo de aprendizagem e na vida escolar das crianças/jovens e adolescentes. Foram dinamizadas sessões de capacitação de docentes, técnicos de intervenção social; organizadas sessões de partilha e reflexão entre pais, mães e comunidade em geral.

Foi prestado atendimento e acompanhamento às famílias que se encontram em situação de vulnerabilidade social.

#### Sagaz



Programa de *mentoring*, orientação vocacional e profissional, dirigido aos/às alunos/as do 12.º ano do ensino regular e profissional que promove a aproximação entre “mestres” (profissionais) e “aprendizes” (alunos/as selecionados/as no evento Sagaz). Nesta relação o objetivo é que os/as alunos/as fossem acompanhados num projeto de vida no qual se procurou desenvolver o seu potencial a nível pessoal, social, académico e profissional.



## Ação Social Escolar | 1º ciclo do ensino básico

Material	Alunos/as Escalão A	Alunos/as Escalão B
Caderno capa preta A4	4	2
Lápis nº2 Noris	4	3
Esferográfica	4	3
Caixa de lápis de cor Giotto x12	1	0
Caixa de marcadores Giotto x12	1	1
Borracha branca	2	1
Cola líquida UHU 35g	1	1
Cola stick UHU 21G	1	0
Alia com depósito	1	1
Bloco cartolinas	1	0
Total (€)	16,00	8,00

No âmbito da Ação Social Escolar no ano letivo 2019/2020, o Município manteve o apoio aos alunos/as do 1º ciclo do ensino básico, rede de ensino pública e privada, atribuindo os manuais escolares e/ou cadernos de atividades. Foram 1253 alunos/as que beneficiaram desta medida, dos quais 105 referem-se ao ensino privado. No ano letivo em referência, o Município complementou os apoios atribuídos a esse nível de ensino, procedendo à atribuição de kit's de material escolar aos/às alunos/as da rede de ensino pública com escalão 1 e 2, abrangendo cerca de 680 estudantes.

### Refeições Escolares | Novo contrato, melhor qualidade e serviço

O Município de Felgueiras manteve o acompanhamento do novo contrato de fornecimento de refeições escolares que comporta refeições de melhor qualidade e lanches da manhã.

O contrato celebrado inclui também a colocação de 42 colaboradores/as, incluindo motoristas. Foi implementado um plano de atividades pedagógicas que pretenderam consciencializar a comunidade educativa para a tomada de decisões saudáveis e conscientes no que diz respeito aos seus hábitos alimentares.

### Fruta Escolar | Pré-Escolar e 1º CEB

O Município de Felgueiras, no âmbito do Regime Escolar, assegurou semanalmente o fornecimento de 2 peças de fruta e hortícolas para todos/as os/as alunos/as do pré-escolar e 1º CEB através da submissão de candidatura ao IFAP e aquisição de fornecimento de fruta e hortícolas ao longo de 30 semanas.

### Programa de Fornecimento Refeições Escolares | 1º CEB

O Município de Felgueiras, no âmbito do Contrato Programa da Generalização do Fornecimento de Refeições aos alunos/as do 1º CEB da rede pública concelhia, assegurou a submissão de candidatura na plataforma REVVASE para aceder ao financiamento anual; o acompanhamento da implementação do serviço nos estabelecimentos de educação e ensino do 1º CEB.

### Comemorações festivas e ementas

Dia de Reis; Semana *low salt*; Semana *Choose veg*; Carnaval; Dia Mundial da Árvore; Km 0 Espargos; Km 0 Pão-de-Ló de Margaride; Concurso "Receitas de Outros Tempos"; Mês Comida Internacional; Mês do Coração; Dia Nacional da Luta contra a Obesidade; Dia da Criança.

Dia Mundial da Alimentação

### **Atividades de Enriquecimento Curricular | 1º CEB**

O Município de Felgueiras, em parceria com os 5 Agrupamentos de Escolas, assegurou a implementação de atividades de enriquecimento curricular para todos/as os/as alunos/as que frequentam as 27 escolas de 1ºCEB da rede pública: Inglês, Música/Expressão Musical, Expressão Plástica, Atividades Lúdico Expressivas, Yoga, Xadrez e Atividade Física e Desportiva.

### **Atividades de Animação e Apoio Educativo | 1º CEB**

O Município de Felgueiras, implementou Atividades de Animação e Apoio Educativo (AAAE) na valência de 1.ºCEB dos estabelecimentos de educação e ensino da rede pública do Concelho, nos quais não existia oferta educativa após o horário letivo. As AAAE pretenderam responder às necessidades das famílias, contribuindo para o apoio ao estudo durante o período letivo e para a dinamização de atividades de carácter lúdico-pedagógico nas interrupções letivas, na respetiva escola de frequência dos/as alunos/as inscritos/as.

### **Programa de Expansão e Desenvolvimento da Educação Pré-Escolar**

O Município de Felgueiras, no âmbito do Programa de Expansão e Desenvolvimento da Educação Pré-Escolar, assegurou o acompanhamento da implementação do serviço de prolongamento de horário nos 25 estabelecimentos de educação.

### **Plano de Transportes Escolares (PTE)**

O Município de Felgueiras, no âmbito do PTE, assegurou a aquisição de serviço de transporte em táxi para os/as alunos/as provenientes do reordenamento escolar e para alunos/as com necessidades específicas; na sequência da transferência de competências para o Município de Felgueiras a partir de 01 de janeiro de 2020, aquisição de transporte em táxi e/ou ambulância para alunos/as com necessidades específicas (residentes a <3km); comparticipação de 100% do valor do passe escolar para os/as alunos/as do ensino secundário que cumpram os critérios previstos no DL 21/2019, abrangendo 248 alunos/as.

### **Pessoal Não Docente | Aposta no reforço das equipas**

No que diz respeito ao pessoal não docente, e tendo em consideração a necessidade de reforço das equipas ao serviço nos estabelecimentos de educação e ensino, o Município de Felgueiras assegurou a contratação e colocação de trabalhadores/as da carreira de Assistente Operacional (AO) nos 5 Agrupamentos de Escolas: total de 34 AO.

### **Protocolo de Parceria | Associação Bandeira Azul da Europa (ABAE) Eco-Escolas**

Continuidade do Programa Eco-Escolas – Programa de Educação para o desenvolvimento sustentável promovido pela Associação Bandeira Azul da Europa (ABAE).



### Protocolo de Colaboração | Agrupamentos de Escolas

O Município de Felgueiras celebrou um protocolo de colaboração com os 5 Agrupamentos de Escolas, no qual se concretiza a transferência de verbas, por forma a garantir a melhor manutenção e conservação dos edifícios que acolhem as valências de 2º e 3º CEB.

### Protocolo de Colaboração | Conservatório de Música de Felgueiras

Apostando na promoção e valorização da educação artística, nomeadamente a musical, o Município de Felgueiras celebrou um Protocolo de Colaboração com o Conservatório de Música que concretiza a comparticipação de bolsas a 21 alunos/as a frequentar o 1º ano/grau.

### Projeto City Points: a cidadania que dá pontos

Para a dinamização do Projeto City Points: a cidadania que dá pontos, o Município de Felgueiras propôs-se assegurar as condições necessárias para o desenvolvimento e dinamização da aplicação informática "City Points", procurando contribuir para uma cidadania ativa no domínio do desenvolvimento sustentável e para a construção de uma economia circular.

### Descentralização | Educação

O Município de Felgueiras aceitou o desafio e aderiu ao processo de descentralização de competências no âmbito da educação.

### Entrega do Cabaz de Natal | Campanha "Consumo Consciente, Respeita o ambiente" 2018



No dia 11 de janeiro de 2019, pelas 11h00, numa breve cerimónia que decorreu no Salão Nobre dos Paços do Concelho, foi entregue um cabaz de alimentos a cada uma das instituições mais votadas pelos estabelecimentos de ensino, Cercifel e Santa Casa da Misericórdia de Felgueiras, na sequência da Campanha "Consumo consciente, Respeita o ambiente" realizada, em parceria com a Eurest, no âmbito das comemorações do Dia Mundial de Alimentação, realizado a 16 de outubro de 2018, com o objetivo de sensibilizar para a diminuição do desperdício de alimentos e reforço da solidariedade social.

### Concurso de "Receitas de Outros Tempos"



O Município de Felgueiras, em parceria com a EUREST, promoveu um Concurso de "Receitas de Outros Tempos", com o objetivo de fomentar a transmissão de conhecimentos de receitas de gerações anteriores, a partilha intra e interescolar, a gastronomia local, as atividades intergeracionais para incentivar o envolvimento e o interesse dos/as alunos/as nas refeições disponibilizadas no refeitório da escola.

### Workshops

"Dieta Mediterrânica? O que é?"; "Vamos decodificar os rótulos dos alimentos..." As sessões destinaram-se a Pais/Mães/Encarregados/as de Educação e Docentes interessados/as nos temas a abordar, sendo que um dos Workshops foi alargado aos/às filhos/as ou educandos/as.

### Campanha 'Consumo Consciente Respeita o Ambiente | Dia Mundial da Alimentação

Em comemoração do Dia Mundial da Alimentação 2019 os/as alunos/as das valências de pré-escolar e de 1º CEB foram desafiados/as a participar na campanha 'Consumo Consciente Respeita o Ambiente: 10g de alimento por cada prato vazio' a doar pela EUREST a uma instituição de solidariedade. O propósito foi sensibilizar as crianças para o poder que as suas ações têm no mundo e a importância de um consumo consciente, a bem da saúde do planeta e de todos nós, através da simples autoavaliação do desperdício gerado ao almoço.

### Semana da alimentação | Ciclo de Workshops | 14 a 18 de outubro

A Câmara Municipal de Felgueiras promoveu um conjunto de Workshops sobre várias temáticas relacionadas com a alimentação, nas cinco escolas sede dos agrupamentos de escolas da rede pública do concelho com o objetivo de esclarecer e promover a literacia alimentar da comunidade educativa. As sessões destinaram-se a pais, mães, encarregados/as de educação, professores/as, educadores/as, alunos/as e pessoal não docente e, abordaram-se diferentes temáticas.



## Ação de Saúde Escolar “Tu escolhes a tua ementa: A alimentação saudável é uma diversão!”



### Ação de Saúde Escolar Tu escolhes a tua ementa: Alimentação saudável é uma diversão



Em comemoração do Dia Europeu da Alimentação e Cozinha Saudáveis foram desenvolvidas algumas ações de saúde escolar com a presença das nutricionistas da autarquia e da Euresst sobre a temática da alimentação saudável e a importância de uma boa conjugação dos alimentos nas várias refeições do dia, sobretudo às refeições principais: almoço e jantar. Os alunos do 1.º ciclo foram convidados a participar com a sua turma na atividade “Tu escolhes a tua ementa”.

### Concurso “Vamos construir o nosso cantinho de aromáticas”

Com o propósito de salientar a importância das ervas aromáticas para a nossa saúde, na tentativa de reduzir o sal e dar a conhecer novas formas de temperar/novos sabores, foi lançado o concurso intramunicipal. As escolas foram desafiadas a criar o seu cantinho de ervas aromáticas.



### Workshop “Desmistificar a alimentação e culinária vegetariana”



### Workshop Desmistificar a Alimentação e culinária vegetariana

23 novembro  
10h30  
Refeitório da EB de  
Margaride

Produção e organização: Euresst e Autarquia Municipal de Euresst  
Direção: Margaride e Margaride  
Organização: Margaride e Margaride  
Comunidade Educativa e Educativa  
Margaride e Margaride  
Margaride e Margaride  
Margaride e Margaride



Workshop em parceria com a EUREST, na Cozinha do Refeitório da Escola Básica de Margaride, dirigido a Encarregados/as de educação e restante comunidade educativa.

Pretendeu-se com este evento desmistificar preconceitos relativos a pratos vegetarianos ou ovolactovegetarianos com demonstração, execução e degustação.

### Juntos/as pelo Planeta

No âmbito da iniciativa “Hora do Planeta”, e em parceria com as Eco-Escolas, o Município de Felgueiras promoveu uma exposição de trabalhos originais e criativos e que evidenciam a diferente roupagem na simples reutilização de resíduos, com vista a alertar a consciência coletiva para adoção de comportamentos promotores do consumo sustentável.

### Dia Mundial da Criança

A Alameda de Santa Quitéria “recebeu” o Dia Mundial da Criança num clima de festa e união entre as crianças e as suas famílias.

**31 de maio**

- Jogos Tradicionais
- Balé no Parque
- Insufláveis
- Palmas Colaborativas de Pedra
- Atividades Desportivas
- Slackline

**1 de junho**

- Jogos Tradicionais
- Rail no Parque
- Insufláveis
- Palmas Colaborativas de Pedra
- Demonstração de Jogo de Meios
- Bomboneiros Voluntários de Felgueiras

**1 de junho**

- 10h00: Sh'Bam (Dança)
- 10h30: Pilates Kids
- 11h00: Hip Hop
- 11h30: Yoga para Famílias
- 12h00: Karaté
- 12h00: Piquenique e Convívio Intergeracional
- 12h00: Dança | Palas e Filhos
- 14h30: Orquestra Rítmica
- 15h00: Capoeira
- 15h30: Ballet
- 16h00: Orquestra Rítmica
- 16h30: Elevos Hit
- 17h00: Concerto | Banco das Artes
- 18h00: Yoga Adultos
- 18h30: Festa da Espanha

O Município de Felgueiras proporcionou dois dias de excelência às crianças e suas famílias nos dias 31 de maio e 1 de junho.

### Programa de Férias Escolares “À descoberta do Verão”



Foi preparado um programa que pretendeu não apenas assumir-se como apoio à organização de cada agregado familiar, durante o período de interrupção letiva do verão, mas uma oportunidade para que as crianças pudessem brincar, jogar, partilhar e fruir de experiências únicas!

### Ano Municipal da Educação | Cerimónia de abertura



A Câmara Municipal de Felgueiras celebrou o Ano Municipal da Educação durante o ano letivo 2019/2020. A sessão de abertura destinou-se a docentes do concelho e consistiu na apresentação dos pilares fundamentais propostos para a comemoração do Ano Municipal da Educação. De seguida foram realizadas um conjunto de visitas à Oficina de Conservação Restauro, à Aldeia do Burgo, ao Mosteiro de Sta. Maria de Pombeiro e à Villa Romana de Sendim, que terminaram com um almoço volante servido no Parque de Campismo de Vila Fria. O Ano Municipal da Educação organizou-se em torno de quatro pilares fundamentais: Património e Memória, Cidadania e Sustentabilidade, Saúde e Bem-Estar, Inovação e Sucesso Educativo.

#### **Peça de Teatro “Um mundo de Porquinhos”**



No âmbito da elaboração do Plano Intermunicipal de Adaptação às Alterações Climáticas no Tâmega e Sousa, promovido pela CIM Tâmega e Sousa, que contempla a dinamização, sensibilização e capacitação de agentes locais na definição de medidas de adaptação do território às alterações climáticas, decorreu no dia 2 de outubro, na Casa das Artes de Felgueiras o teatro infantil “OINK”, levado à cena pela Leirena Teatro.

A peça pretendeu sensibilizar as crianças para as alterações climáticas no território.

#### **Yoga em Pijama**



No âmbito da Comemoração do Dia Nacional do Pijama 2019, o Município de Felgueiras assinalou esta grande causa: “Uma criança tem direito a crescer numa família” com a realização da atividade YOGA EM PIJAMA, na qual as famílias e respetivas crianças (dos 4 aos 10 anos) puderam participar gratuitamente. O evento decorreu no dia 23 de novembro (sábado), em 3 locais distintos, por forma a proporcionar uma aproximação geográfica aos/às participantes.

#### **À Descoberta do Natal**



Na interrupção letiva do Natal, o Município de Felgueiras promoveu a dinamização de um programa de atividades para as crianças do concelho, que visou contribuir para uma ocupação saudável dos seus tempos livres e para a troca de experiências entre participantes. O plano de atividades de férias escolares "À descoberta do Natal" realizou-se entre 18 de dezembro de 2019 e 03 de janeiro de 2020 e promoveu atividades enriquecedoras transversais às áreas de comunicação e expressão plástica, xadrez, motora, culinária, musical...com muitos jogos e diversão.



**ACESSIBILIDADES E INFRAESTRUTURAS**

A handwritten signature or mark, possibly initials, located in the bottom right corner of the page.

### Requalificação da Área envolvente à Igreja Matriz de Margaride

A empreitada, inserida no Plano de Ação de Regeneração Urbana (PARU), é uma das principais obras previstas e resultará de um investimento superior a 2 milhões de euros. A empreitada possibilitará uma maior ordenação do trânsito e estacionamento automóvel, restringindo a circulação nas zonas centrais e criando parques e baias de estacionamento ao ar livre; dá primazia à circulação pedonal e, em simultâneo, à criação de espaços estáveis e polivalentes para diversas atividades (lúdicas, culturais, socioeconómicas, religiosas, etc.), que possibilitem a sua devolução à população para congregação, estadia e convívio.



### Obras na Rua Frei Lucas Teixeira, entre Várzea e Margaride

Decorreram obras na Rua Frei Lucas Teixeira, que liga a rotunda da Zona Industrial de Várzea à Rua D. Manuel de Faria e Sousa, via esta onde se localiza a zona escolar, a zona desportiva municipal e as principais superfícies comerciais de Felgueiras. Esta intervenção garante maiores acessibilidades ao centro da cidade, espaços desportivos e escolares.



### Obras da rede de saneamento em oito freguesias

Encontram-se a decorrer obras nas redes de saneamento em baixa em várias bacias municipais, mais concretamente nas freguesias de Idães, Moure, Varziela, Pedreira, Borba de Godim, Vila Cova da Lixa, Vila Verde e Santão. Trata-se de mais um investimento que vem melhorar a qualidade de vida dos habitantes residentes no longo perímetro em que estão a ser realizadas estas obras, de vital importância, porquanto melhorarão as condições ambientais. No final desta empreitada, o Município prevê aumentar em mais 7,61% a percentagem da população servida por Sistemas de Drenagem de Águas Residuais.



### **Rua da Central, em Várzea, pavimentada e com rede de saneamento**

Foram realizadas obras de requalificação na Rua da Central, que é uma importante via de ligação entre as freguesias de Várzea e Moure, cuja extensão beneficiada foi de cerca de 700 m. A empreitada, resultante de um investimento superior a € 87 mil, consistiu na introdução da rede de saneamento e na pavimentação do arruamento.



### **Ministro do Planeamento e Infraestruturas recebeu os autarcas de Felgueiras, Paços de Ferreira, Lousada, Paredes e Valongo**

O ministro que tutela o planeamento e infraestruturas recebeu os presidentes de Câmara de Felgueiras, Paços de Ferreira, Lousada, Paredes e Valongo numa reunião em que apresentaram ao ministro a sua reivindicação para a construção da linha ferroviária do Vale do Sousa, cujo estudo técnico se encontra já previsto no Plano Nacional de Investimentos 2020/2030. O ministro demonstrou total disponibilidade para dar continuidade ao trabalho já em curso, valorizando desse modo a importância da região para a economia do país.



### **Autarcas do Vale do Sousa e Valongo sensibilizaram o Primeiro Ministro para a construção da linha ferroviária do Vale do Sousa**

Os Presidentes das Câmaras Municipais de Felgueiras, Paços de Ferreira, Lousada, Paredes e Valongo foram recebidos pelo Primeiro Ministro, António Costa, a quem sensibilizaram para a importância da construção da linha ferroviária do Vale do Sousa. Na reunião participou, também, o Secretário de Estado Adjunto e dos Assuntos Parlamentares, Duarte Cordeiro. O primeiro ministro manifestou o seu agrado pela dinâmica e congregação de vontades dos 5 autarcas em concretizarem um projeto de dimensão regional e nacional.



### **Repavimentação dos arruamentos envolventes à Villa Romana de Sendim - ruas da igreja, vila romana e esporão**

Obras de requalificação dos arruamentos da Rua da Igreja, Rua do Esporão e Rua da Vila Romana, em Sendim, uma empreitada que contempla um conjunto de ações com vista a valorizar esta área da freguesia e proporcionar melhores condições de vida e mobilidade à população. A empreitada, que envolve um investimento superior a 120 mil euros, consiste na implementação de infraestruturas (saneamento, águas pluviais e rede pública de água) e na repavimentação da via em cubo.



### **OBRAS DA RUA REBELO DE CARVALHO**

Executaram-se as obras de reabilitação da Rua Rebelo de Carvalho, uma empreitada inserida no PAMUS – Plano de Mobilidade Sustentável que visou melhorar a qualidade de vida da população, possibilitando uma melhoria da circulação pedonal e estimulando a atividade comercial do concelho. A obra incidiu na beneficiação dos percursos pedonais e na construção de percursos acessíveis a todos.

A gestão do estacionamento e a resolução de pontos de conflito e constrangimentos conduzem a uma melhoria da qualidade estética e urbana desta artéria que é uma das principais ruas comerciais de Felgueiras. Este projeto desenvolve-se em cerca de 218 metros lineares, perfazendo uma área de 2770 m<sup>2</sup> onde estão localizados serviços, comércio e residências, conectando-a à Praça da República e à Av. da Liberdade. A execução da obra ronda um investimento na ordem dos 380 mil euros, é cofinanciada no âmbito do Portugal 2020, ao abrigo do Programa Operacional Regional do Norte - NORTE 2020, através do Fundo Europeu de Desenvolvimento Regional – FEDER.



### **Reconversão e ampliação do edifício da antiga “Escola Primária – Adões Bermudes” – SENTIUM AULA**

O projeto reúne o necessário para a preservação do fundamental da memória e a valorização do edificado do primeiro quartel do século passado, atribuindo-lhe outra vida, agora num conjunto para equipamento multifuncional, utilizando a sua espacialidade para funções de simpósio ou exibição.

A obra acrescenta ao lugar uma estrutura complementar que organize uma trilogia de equipamentos constituída pelo Teatro Fonseca Moreira, Casa das Torres e Escola Adões Bermudes. A proposta reabilita o vértice norte do quarteirão constituído pelas ruas de Belém, Costa Guimarães e Dr. João Brandão, qualificando este lugar da cidade para acontecimentos de natureza cultural.



### **Requalificação da Av. Dr. Leonardo Coimbra**

O Presidente da Câmara Municipal, Nuno Fonseca, convidou os munícipes a participar na sessão de apresentação da Requalificação da Av. Dr. Leonardo Coimbra, para que todos pudessem dar os seus contributos, para aquela que é a principal avenida do concelho.



### **Felgueiras investe 5,2 milhões de euros na remoção de amianto e na reabilitação de escolas do concelho**

A Câmara Municipal de Felgueiras vai retirar o amianto de todas as escolas básicas e secundárias do concelho, até ao final do ano letivo 2020/2021.

O Município vai ainda realizar um conjunto de intervenções que proporcionem um maior conforto e melhores condições de mobilidade à comunidade escolar. Para além da remoção do amianto, serão realizadas obras de modernização total nestes equipamentos, designadamente nos pavilhões, logradouros e espaços envolventes, cozinhas e refeitórios.



**EMPRESAS MUNICIPAIS**

A handwritten mark or signature in the bottom right corner of the page, consisting of a stylized character followed by a dollar sign.

ACLEM

A handwritten signature in black ink, consisting of a stylized 'M' followed by a flourish.


## Casa das Artes – Programação Regular

Música: 31 concertos (15 de programação própria; 16 em parceria com instituições locais ou cedência de espaço)

Musicais: 4

Teatro: 10 representações (7 de programação própria; 3 de cedência de espaço)

Teatro de Revista: 2



Dança: 4 espetáculos (2 de produção própria e 2 de parceria ou cedência de espaço)

### LITERATURA

Arte em Trânsito: Dia Mundial da Poesia e Dia Mundial da Árvore.


Publicação do livro “Asas com Côm” e oferta a todos os alunos do ensino Pré-Escolar.

## ARTES DO ESPAÇO


Exposições de Pintura: 2

### Praça das Artes

Dinamizada na Praça Dr. Machado de Matos, a segunda edição da Praça das Artes promoveu, mais uma vez, o encontro de todas as artes durante um período de tempo superior a um mês, com programação diária, dedicada desde o público infantil aos mais velhos. Em 2019, cada semana foi dedicada a uma Arte: Pintura, Gravura, Literatura, Artesanato e Património. Pela praça passaram os mais variados artistas das diversas áreas, não descurando as Artes do Palco que proporcionaram grandes momentos de entretenimento aos felgueirenses. Número de espectadores implicados: 25 000



5 JULHO A 10 AGOSTO 2019  
FELGUEIRAS





### Festival Pão-de-Ló/Páscoa na Praça

Em parceria com a Câmara Municipal de Felgueiras, a ACLEM organizou a X Edição do Festival do Pão-de-Ló, trazendo-o para o centro da cidade. Na edição de 2019, o Festival contou com cerca de 45 expositores nacionais e internacionais. A par do Festival, foi dinamizada a Páscoa na Praça, dando continuidade ao projeto de dinamização cultural de Felgueiras. Uma das atividades mais marcantes deste período foi o concerto Requiem de Mozart, pela Orquestra Atlântica e a Associação Cultural Berço das Artes, que teve lugar na Igreja Nova da Lixa. Para encerrar este período realizou-se a 3ª Edição da Gala do Desporto.



### FEIRA DO LIVRO

De 17 a 20 de outubro realizou-se a 1ª Edição da Feira do Livro de Felgueiras. Em parceria com a Câmara Municipal de Felgueiras, a ACLEM levou a cabo a primeira edição da Feira do Livro nos jardins da Biblioteca Municipal, que contou com a presença dos escritores José Fanha, Mário Cláudio e João Manuel Ribeiro, bem como diversos escritores locais.



### NATAL NA PRAÇA/PASSAGEM DE ANO

De 14 de dezembro a 11 de janeiro de 2020, realizou-se a atividade Natal na Praça, com diversas atividades culturais e de entretenimento, de Música a Teatro, passando pelo Circo, vários foram os espetáculos que preencheram a quadra natalícia em Felgueiras. O Mercado de Natal permitiu aos Felgueirenses fazerem as suas compras de Natal. A noite de Passagem de Ano, que contou com um concerto da Blaya, trouxe milhares de pessoas à Praça para comemorar a entrada em 2020. Número de pessoas envolvidas nas atividades Natal na Praça: 17 000 pessoas.



**NATAL NA PRAÇA** Abertura do Natal  
14 dezembro, 15h00  
Início do Natal

**PARADA DE NATAL**  
22 dezembro, 15h00

**PASSAGEM DE ANO - BLAVA**  
31 dezembro, 22h30

**CONCERTO DE ANO NOVO**  
11 janeiro, 20h30

INFORMAÇÕES: www.munic.gov.br/felgueiras

**EPF- ENSINO PROFISSIONAL DE  
FELGUEIRAS, E. M.**

A handwritten signature in black ink, consisting of a stylized initial 'F' followed by a dot and a vertical line, and a second, more complex signature to its right.

A EPF – Ensino Profissional de Felgueiras, E.M. proporciona à população jovem e adulta do concelho de Felgueiras uma formação de âmbito geral, científica, tecnológica e prática, com vista à inserção socioprofissional ou prosseguimento de estudos. A distribuição do elenco formativo é a que se segue: 12 ações de cursos profissionais (dupla certificação/ nível IV QNQ) nas áreas da Eletrónica, Automação e Computadores; Desenho de Calçado e Marroquinaria; Gestão e Multimédia; 1 ação de curso educação formação (dupla certificação/ nível II QNQ) na área de Técnico/a Assistente Administrativo. No que diz respeito à população adulta, a EPF dinamiza o Centro Qualifica que desenvolve processos de Reconhecimento, Validação e Certificação de Competências, quer de nível escolar, quer profissional (com equivalência ao 6º, 9º e 12º anos de escolaridade), bem como encaminha os formandos para ofertas formativas de curta duração que complementem e adicionem mais-valia aos seus currículos.

Na edição 2019 da **Mostra Nacional de Ciência**, no 27º Concurso Jovens Cientistas, a Escola esteve representada com cinco dos 97 projetos em análise, tendo sido distinguida em diferentes categorias:

- O Firebot é um robot concebido para auxiliar os bombeiros em situação de incêndio, ideia que foi distinguida com o 3º prémio, no valor de 750€, e a participação na ISEF 2020 – International Science and Engineering Fair, USA.

- Invisual Help, equipamento idealizado para assistir na marcha e deslocações de pessoas com deficiência visual; o conceito foi galardoado com a participação internacional na Zientzia Azoka, em Bilbao, em maio de 2020, e o 5º prémio, no valor de 400€.



- Sistema modular hidropónico, que potencia a agricultura sustentável através do controlo eletrónico de todo o processo produtivo e consequente diminuição dos recursos utilizados, projeto que foi distinguido com uma menção honrosa.

- *SOS Button*, um sistema de alerta e localização de pessoas em situação de perigo, especificamente direcionado para pessoas idosas ou com mobilidade e autonomia reduzidas.



- O SIQ – Sistema Interativo para Quadros, que transforma, com apenas um projetor e um computador, qualquer superfície ou quadro estático num quadro interativo.

- O projeto *Invisual Help* foi ainda defendido no Ciência 2019 - Encontro com a Ciência e a Tecnologia em Portugal (Centro de Congressos de Lisboa), tendo sido reconhecido como a 3ª melhor ideia de entre as apresentadas e recebido um prémio de 1800 € para melhoramentos futuros.



O 2º lugar no concurso "Quem é Calouste?" promovido pela Fundação Calouste Gulbenkian com um prémio de 4000 euros (escola) e 500 euros (individual).



- 2º prémio do concurso "Jovens Criadores - Projeto Academia Vapesol - 2019".

- A EPF esteve entre as 10 melhores propostas do concurso dirigido a jovens talentos interessados em reinterpretar o modelo Air Max 720, da Nike.



- No Concurso Nacional Namorar Portugal, 2019, a EPF arrecadou o Prémio BMCar.

- A escola participou na Intel ISEF 2019 - a maior Feira Internacional de Ciência e Engenharia, que decorreu em Phoenix, Arizona, nos Estados Unidos, em maio de 2019.



- Participação, com 2 veículos, na 5ª Grande Corrida de Carros Movidos a Energia Solar, a VS - Solar Challenge em Sintra.



- Participação no Festival Nacional de Robótica 2019, realizado em Gondomar, com o 1º lugar na categoria Rescue e Salvamento, Linha-Junior.



- Robocup 2019 (Austrália)



- 1º Lugar (ex-quo) no Concurso Intermunicipal TâmegaSousa Jovem Empreendedor, com o projeto BRL - Three in One.



- Participação no Bgreen 2019 - Ecological Film (festival de vídeo que tem como principal objetivo sensibilizar os jovens para as questões ambientais através de spots vídeo) com projeto de vídeo selecionado para a final, num total de 450 spots oriundos de 16 países.

MUNICÍPIO DE FELGUEIRAS



A N E X O S

GUIA DE REMESSA
-----------------

MUNICIPIO DE FELGUEIRAS
-------------------------

Envia à Direcção Geral do Tribunal de Contas os documentos constitutivos da conta de gerência relativa ao período de 1 de JANEIRO a 31 de DEZEMBRO de 2019
--

Nº do Doc.º	DESIGNAÇÃO
1	Balanço
2	Demonstração de Resultados
3	Controlo Orçamental da Despesa
4	Controlo Orçamental da Receita
5	Fluxos de Caixa
6	Contas de Ordem
7	Operações de Tesouraria
8	Caracterização da Entidade
9	Contratação administrativa
10	Empréstimos
11	Relatório de Gestão
12	Acta da reunião em que foi discutida e votada a conta
13	Norma de controlo interno e suas alterações
14	Síntese das Reconciliações Bancárias
15	Relação Nominal dos Responsáveis
16	Parecer e certificação legal nos termos da Lei n.º 2/2007 de 15 de Janeiro

O Dirigente responsável pela área Administrativa e Financeira
Assinatura _____



ENTIDADE CMF	Data : 2019/12/30	RESUMO DIÁRIO DE TESOUREARIA Nº. 255		DATA	ANO	PÁGINA
				2020/01/02	2019	1

COMPA	CX/BC	DESIGNAÇÃO	ANTERIOR		DO DIA		ACUMULADO		SALDO	
			DÉBITO	CRÉDITO	DÉBITO	CRÉDITO	DÉBITO	CRÉDITO	DEVEDOR	CREADOR
11		CAIXA	40.336.329,91	40.332.686,57	15.290,17	16.131,11	40.351.620,08	40.348.817,68	2.802,40	
111		Caixa	23.346.489,99	23.345.966,65			23.346.489,99	23.345.966,65	523,34	
	1	1 - CAIXA - MARIA JOSÉ	23.346.489,99	23.345.966,65			23.346.489,99	23.345.966,65	523,34	
112		Caixa Lixa	435.673,66	434.354,37	2.091,44	2.986,41	437.765,10	437.340,78	424,32	
	2	2 - CAIXA - LIXA	435.673,66	434.354,37	2.091,44	2.986,41	437.765,10	437.340,78	424,32	
113		CAIXA	2.018.051,69	2.017.676,32	6.641,17	6.651,71	2.024.692,86	2.024.328,03	364,83	
	3	3 - CAIXA - ANA MARIA	2.018.051,69	2.017.676,32	6.641,17	6.651,71	2.024.692,86	2.024.328,03	364,83	
114		CAIXA	13.737.170,22	13.736.899,32	4.459,91	4.459,91	13.741.630,13	13.741.359,23	270,90	
	4	4 - CAIXA - ROSINDA	13.737.170,22	13.736.899,32	4.459,91	4.459,91	13.741.630,13	13.741.359,23	270,90	
115		CAIXA	208,51	208,51			208,51	208,51		
	5	5 - CAIXA - SARA	208,51	208,51			208,51	208,51		
116		CAIXA	798.735,84	797.581,40	2.097,65	2.033,08	800.833,49	799.614,48	1.219,01	
116.01		CAIXA	6.051,25	5.509,55	155,00		6.206,25	5.509,55	696,70	
	8	8 - CAIXA MAQUINA C.A.P.E.M. MATOS	6.051,25	5.509,55	155,00		6.206,25	5.509,55	696,70	
116.03		CAIXA	792.684,59	792.071,85	1.942,65	2.033,08	794.627,24	794.104,93	522,31	
	10	10 - CAIXA-CARLOS LIMA	792.684,59	792.071,85	1.942,65	2.033,08	794.627,24	794.104,93	522,31	
12		DEPÓSITOS EM INSTITUIÇÕES FINANCEIRAS	51.973.603,68	46.011.042,02	97.415,65	205.708,90	52.071.019,33	46.216.750,92	5.854.268,41	
12.1		CAIXA GERAL DE DEPÓSITOS	46.961.031,31	41.828.521,35	92.837,00	175.205,50	47.053.868,31	42.003.726,85	5.050.141,46	
12.1.01		CONTA GERAL	37.808.215,42	36.667.442,87	60.591,42	175.205,50	37.868.806,84	36.842.648,37	1.026.158,47	
	0035/00002179630	CGD	37.808.215,42	36.667.442,87	60.591,42	175.205,50	37.868.806,84	36.842.648,37	1.026.158,47	
12.1.02		VIAS VERDES	24.796,90	8.574,27			24.796,90	8.574,27	16.222,63	
	0035/00051271430	CGD	24.796,90	8.574,27			24.796,90	8.574,27	16.222,63	
12.1.03		AGUA/RESÍDUOS	3.630.597,16	3.623.972,43			3.630.597,16	3.623.972,43	6.624,73	
	0035/00058925330	CGD	3.630.597,16	3.623.972,43			3.630.597,16	3.623.972,43	6.624,73	
12.1.04		IMPLEMENTAÇÃO REDE SOCIAL	47.633,19				47.633,19		47.633,19	
	0035/00064417330	CGD	47.633,19				47.633,19		47.633,19	
12.1.05		ESPAÇO INTERNET	113.649,14				113.649,14		113.649,14	
	0035/00066019530	CGD	113.649,14				113.649,14		113.649,14	
12.1.06		CEFF COMISSÃO ESP. FOGOS FLORESTAIS	12.497,76				12.497,76		12.497,76	
	0035/00066020930	CGD	12.497,76				12.497,76		12.497,76	
12.1.07		POS CONHECIMENTO	23.257,64				23.257,64		23.257,64	
	0035/00068050130	CGD	23.257,64				23.257,64		23.257,64	
12.1.08		FEDER OM 2 O NOVO NORTE	1.976.628,35	1.005.625,00			1.976.628,35	1.005.625,00	971.003,35	
	0035/00070845730	CGD	1.976.628,35	1.005.625,00			1.976.628,35	1.005.625,00	971.003,35	
12.1.09		PRODSP III	142.086,18				142.086,18		142.086,18	
	0035/068133830	CGD	142.086,18				142.086,18		142.086,18	
12.1.10		LEADER MAIS	49.377,23				49.377,23		49.377,23	
	0035/068313630	CGD	49.377,23				49.377,23		49.377,23	
12.1.11		FEDER POVT	77.857,75				77.857,75		77.857,75	
	0035/071289630	CGD	77.857,75				77.857,75		77.857,75	
12.1.12		FUNDO DE COESÃO	1.216.907,58				1.216.907,58		1.216.907,58	
	0035/073284630	CGD	1.216.907,58				1.216.907,58		1.216.907,58	
12.1.13		CONTA A PRAZO LEGADO FONSECA MORREIRA	249,40				249,40		249,40	
	0035/26317620	CGD	249,40				249,40		249,40	
12.1.14		CONTA JUROS LEGADO FONSECA MORREIRA	7.979,34				7.979,34		7.979,34	
	0035/26317932	CGD	7.979,34				7.979,34		7.979,34	
12.1.15		CONTA CAUÇÕES	1.189.754,14	95.933,52			1.189.754,14	95.933,52	1.093.820,62	
	0035/6520330	CGD	1.189.754,14	95.933,52			1.189.754,14	95.933,52	1.093.820,62	
12.1.16		POEDES 4.2.2.1. ESTUDOS E INVESTIGAÇÃO	54.068,37				54.068,37		54.068,37	
	0035/68539230	CGD	54.068,37				54.068,37		54.068,37	
12.1.17		FUNDO FLORESTAL PERMANENTE	10.520,46				10.520,46		10.520,46	
	0035/69145730	CGD	10.520,46				10.520,46		10.520,46	
12.1.18		CONTA A ORDEM	12.594,12				12.594,12		12.594,12	
	0035/8392930	CGD	12.594,12				12.594,12		12.594,12	
12.1.19		ON FORAL	8.720,92				8.720,92		8.720,92	
	0035/0062384230	CGD	8.720,92				8.720,92		8.720,92	

ENTIDADE CMT	RESUMO DIÁRIO DE TESOUREARIA Nº. 255 Data : 2019/12/30	DATA	ANO	PÁGINA
		2020/01/02	2019	2

CONTA	CX/BC	DESIGNAÇÃO	ANTERIOR		DO DIA		ACUMULADO		SALDO	
			DÉBITO	CRÉDITO	DÉBITO	CRÉDITO	DÉBITO	CRÉDITO	DEVEDOR	CREDORES
		TRANSPORTE	86.743.720,96	81.734.234,66	75.881,59	191.336,61	86.819.602,55	81.925.571,27	4.894.031,28	
12.1.20	0035/00076407130	FINANCIAMENTOS BANCÁRIOS CGD	553.640,26 553.640,26	426.973,26 426.973,26	32.245,58 32.245,58		585.885,84 585.885,84	426.973,26 426.973,26	158.912,58 158.912,58	
12.2		BANCO SANTANDER TOTTA, S.A.	265.321,35	237.681,04			265.321,35	237.681,04	27.640,31	
12.2.01	0018/24046358001	CONTA A ORDEN BST	265.321,35 265.321,35	237.681,04 237.681,04			265.321,35 265.321,35	237.681,04 237.681,04	27.640,31 27.640,31	
12.3		NOVO BANCO	27.593,55	9.807,88			27.593,55	9.807,88	17.785,67	
12.3.01	0007/00306660008	CONTA A ORDEN NB	27.593,55 27.593,55	9.807,88 9.807,88			27.593,55 27.593,55	9.807,88 9.807,88	17.785,67 17.785,67	
12.7		CREDITO AGRICOLA	4.297.329,80	3.573.432,75	4.578,65	30.503,40	4.301.908,45	3.603.936,15	697.972,30	
12.7.01	0045/40237425758	PRODER CA	223.035,94 223.035,94	99.000,00 99.000,00			223.035,94 223.035,94	99.000,00 99.000,00	124.035,94 124.035,94	
12.7.02	0045/40250470595	CONTA A ORDEN CA	2.435.922,96 2.435.922,96	2.010.329,91 2.010.329,91	4.578,65 4.578,65	733,46 733,46	2.440.501,61 2.440.501,61	2.011.063,37 2.011.063,37	429.438,24 429.438,24	
12.7.03	0045/40292332447	CA-OUTRAS OPERAÇÕES NÃO ORÇAMENTAIS CA	1.638.370,90 1.638.370,90	1.464.102,84 1.464.102,84		29.769,94 29.769,94	1.638.370,90 1.638.370,90	1.493.872,78 1.493.872,78	144.498,12 144.498,12	
12.8		CAIXA ECONOMICA MONTEPIO GERAL	422.327,67	361.599,00			422.327,67	361.599,00	60.728,67	
12.8.01	0036/103640149	CONTA A ORDEN MG	422.327,67 422.327,67	361.599,00 361.599,00			422.327,67 422.327,67	361.599,00 361.599,00	60.728,67 60.728,67	
TOTAL DE DISPONIBILIDADES			92.309.933,59	86.343.728,59	112.705,82	221.840,01	92.422.639,41	86.565.568,60	5.857.070,81	
DOCUMENTOS			15.338.727,69	14.554.493,66			15.338.727,69	14.554.493,66	784.234,03	
DOTAÇÕES ORÇAMENTAIS			41.990.344,65	37.267.409,50	66.728,97	170.908,05	42.057.069,62	37.438.317,55	4.618.752,07	
DOTAÇÕES NÃO ORÇAMENTAIS			3.389.854,09	2.146.584,24	4.775,88	9.726,99	3.394.629,97	2.156.311,23	1.238.318,74	

TESOUREIRO  
*[Assinatura]*

*[Assinatura]*

FUNCIONÁRIO  
*[Assinatura]*

O PRESIDENTE DA CÂMARA  
*[Assinatura]*

## SÍNTESE DAS RECONCILIAÇÕES BANCÁRIAS

ANEXO IV

CÂMARA MUNICIPAL DE FELGUEIRAS

Gerência de 01 de Janeiro a 31 de Dezembro de 2019

(Un.: Euros)

Instituição Bancária		Saldo em 31/12/2019	Saldo contabilístico	Observações
		a)	b)	c)
Banco	Nº de conta			
CGD	0035/00002179630	1 539 771,27	1 026 158,47	(1)
CGD	0035/00051271430	14 847,28	16 222,63	(1)
CGD	0035/00058925330	301 159,44	6 624,73	(1)
CGD	0035/00064417330	47 633,19	47 633,19	(1)
CGD	0035/00066019530	113 649,14	113 649,14	(1)
CGD	0035/00066020930	12 497,76	12 497,76	(1)
CGD	0035/00068050130	23 257,64	23 257,64	(1)
CGD	0035/00070845730	971 003,35	971 003,35	(1)
CGD	0035/068133830	142 086,18	142 086,18	(1)
CGD	0035/068313630	49 377,23	49 377,23	(1)
CGD	0035/071289630	77 857,75	77 857,75	(1)
CGD	0035/073284630	1 216 907,58	1 216 907,58	(1)
CGD	0035/26317620	249,40	249,40	(1)
CGD	0035/26317932	7 979,34	7 979,34	(1)
CGD	0035/6520330	1 093 820,62	1 093 820,62	(1)
CGD	0035/68539230	54 068,37	54 068,37	(1)
CGD	0035/69145730	10 520,46	10 520,46	(1)
CGD	0035/8392930	12 594,12	12 594,12	(1)
CGD	0035/0062384230	8 720,92	8 720,92	(1)
CGD	0035/00076407130	191 158,15	158 912,58	(1)
BST	0018/24046358001	27 608,31	27 640,31	(1)
NB	0007/00306660008	18 067,43	17 785,67	(1)
CA	0045/40237425758	75 035,94	124 035,94	(1)
CA	0045/40250470595	393 542,33	429 438,24	(1)
CA	0045/40292332447	144 498,12	144 498,12	(1)
CEMMG	0036/103640149	107 666,66	60 728,67	(1)
		<b>Total</b>	<b>5 854 268,41</b>	

Na coluna a) indicar o valor do saldo constante do extracto bancário à data de 31/12/2019

Na coluna b) a importância constante do Resumo Diário de Tesouraria

Na coluna c) indicar para cada conta, consoante a situação, um dos seguintes códigos:

(1) Reconciliação efectuada e justificadas as divergências.

(2) Reconciliação efectuada mas não justificada a divergência de ...

(3) Reconciliação não efectuada.

**O Dirigente Responsável pela Área Administrativa e/ou Financeira**

Assinatura.....

**O Membro do Executivo Responsável pela Área/Pelouro Financeiro**

Assinatura.....



*Câmara Municipal de Felgueiras*

## **Declaração**

### **Prestação de Contas de 2019**

#### **Fundos de manei**

Declara-se que na gerência de 2019 não foram constituídos quaisquer Fundos de Maneio. Desta forma não se enviam os mapas relativos aos mesmos.

Município de Felgueiras, 12 de junho de 2020.

O Vereador do Pelouro Financeiro,

---

(Fernando Fernandes, Dr.)

A handwritten signature in black ink, appearing to be the name of the signatory, Fernando Fernandes.

**RELAÇÃO DOS FUNCIONÁRIOS QUE NA GERÊNCIA RECEBERAM PARTICIPAÇÃO EMOLUMENTAR E/OU CUSTAS DE EXECUÇÕES**

**ANEXO VI**

**CÂMARA MUNICIPAL DE FELGUEIRAS**

**Gerência de 01 de Janeiro a 31 de Dezembro de 2019**

Nome	Categoria	Diuturnidades na categoria em 31/10/89	Remuneração base auferida (1)	Emolumentos (2)	Custas de execuções fiscais (3)	Subtotal (4)=(2)+(3)	Total (5)=(1)+(4)
/							

O Dirigente responsável pela área administrativa e/ou Financeira

Assinatura: \_\_\_\_\_

O Membro do executivo responsável pela área / pelouro financeiro

Assinatura: \_\_\_\_\_

**RELAÇÃO DOS FUNCIONÁRIOS EM SITUAÇÃO DE ACUMULAÇÃO DE FUNÇÕES**

ANEXO VII

**CÂMARA MUNICIPAL DE FELGUEIRAS**

**Gerência de 01 de Janeiro a 31 de Dezembro de 2019**

Situação na entidade a que respeita a conta			Cargos acumulados Funções públicas e/ou privadas		
Nome	Cargo ou função	Data do provimento	Cargo ou Função	Regime de acumulação	Data do despacho de autorização
Artur Isidro Correia Mendes	Assistente Operacional	12/11/1992	Empresário - Estética	Lei n.º 35/2014	24/01/2019
Bruno João Araújo Pereira	Assistente Técnico	17/06/2004	Animação Musical	Lei n.º 35/2014	06/08/2019
Cláudia Eugénia Correia Aires	Técnico Superior	13/09/2019	Docente	Lei n.º 35/2014	21/02/2019
Cláudia Judite Miranda Marques	Técnico Superior	02/08/2004	Clínico - Psicologia	Lei n.º 35/2014	15/01/2019
Cláudia Judite Miranda Marques	Técnico Superior	02/08/2004	Clínico - Psicologia	Lei n.º 35/2014	24/01/2019
Cristina Alves Ribeiro	Técnico Superior	23/09/2019	Assistente Operacional	Lei n.º 35/2014	07/05/2019
Diana Cristina Queiros da Cunha	Assistente Operacional	19/02/2019	Professora ATL	Lei n.º 35/2014	20/09/2019
Eugénio Pedro Magalhães Ribeiro	Técnico Superior	01/04/2019	Exercício de Atividade Clínica	Lei n.º 35/2014	22/07/2019
Fernando Manuel Costa Sampaio	Assistente Operacional	05/02/2002	Reparação de Veículos Automóveis	Lei n.º 35/2014	21/02/2019
Hermínio Rui Alves Lopes de Sousa	Assistente Operacional	01/09/1986	Restauro e pintura de Imóveis	Lei n.º 35/2014	01/02/2019
José António Alves Marinho	Fiscal Municipal	01/08/2001	Produtor/engarrafador Vinhos	Lei n.º 35/2014	24/01/2019
José da Costa Dias	Assistente Operacional	01/07/1979	Comércio de Produtos Alimentares	Lei n.º 35/2014	12/03/2019

**RELAÇÃO DOS FUNCIONÁRIOS EM SITUAÇÃO DE ACUMULAÇÃO DE FUNÇÕES**

**ANEXO VII**

**CÂMARA MUNICIPAL DE FELGUEIRAS**

**Gerência de 01 de Janeiro a 31 de Dezembro de 2019**

Situação na entidade a que respeita a conta			Cargos acumulados Funções públicas e/ou privadas		
Nome	Cargo ou função	Data do provimento	Cargo ou Função	Regime de acumulação	Data do despacho de autorização
José Manuel da Silva Ribeiro	Assistente Técnico	01/10/2002	Consultor - Arqueologia	Lei n.º 35/2014	20/05/2019
Manuel Carvalho Machado	Assistente Operacional	26/07/1984	Serviços Jardinagem	Lei n.º 35/2014	05/11/2019
Orquidea Agostinha Pereira da Silva Ferreira	Técnico Superior	02/02/2004	Consultas Clínicas e Prestação de Ações de Formação	Lei n.º 35/2014	07/02/2019
Reinaldo Moreira Cardoso	Assistente Operacional	25/06/2003	Confecção e Venda de Produtos de Panificação	Lei n.º 35/2014	07/05/2019
Sandro Filipe Alves Carvalho	Técnico Superior	30/09/2019	Operador e Supervisor de Portagem	Lei n.º 35/2014	22/10/2019
Vítor Eduardo Ribeiro da Mota	Técnico Superior	10/10/2018	Diretor Pedagógico	Lei n.º 35/2014	26/09/2019

O Dirigente responsável pela área Administrativa e/ou Pessoal

Assinatura: \_\_\_\_\_

O Membro do executivo responsável pela área/pelouro de pessoal/recursos humanos

Assinatura \_\_\_\_\_

**RELAÇÃO NOMINAL DOS RESPONSÁVEIS**

ANEXO VIII

**CÂMARA MUNICIPAL DE FELGUEIRAS**

Gerência de 01 de Janeiro a 31 de Dezembro de 2019

(Un.: Euros)

NOME	SITUAÇÃO NA ENTIDADE	REMUNERAÇÃO LIQUÍDA AUFERIDA	PERÍODO DE RESPONSABILIDADE	MORADA
NUNO ALEXANDRE MARTINS DA FONSECA	Presidente	31 478,02 €	2019.01.01 a 2019.12.31	RUA NICOLAU COELHO, N.º 37 - 4610-202 FELGUEIRAS
ANTÓNIO FERNANDO DA SILVA FERNANDES	Vereador em regime de permanência	25 341,96 €	2019.01.01 a 2019.12.31	AVENIDA DR. MAGALHÃES LEMOS, 420, 3.º DTO 4610-106 FELGUEIRAS
ROSA MARIA SOUSA PINTO	Vereador em regime de permanência	25 341,96 €	2019.01.01 a 2019.12.31	RUA DAS VITÓRIAS 245 4615-684 LIXA
ANA MARIA MEDEIROS PEIXOTO	Vereador em regime de permanência	25 019,96 €	2019.01.01 a 2019.12.31	RUA ANTÓNIO F. MOURA DIAS DE AZEVEDO ED. MIGUEL N.º 4 DTO 4610-105 MARGARIDE FELGUEIRAS
JOEL RUI CARVALHO DA COSTA	Vereador em regime de permanência	25 341,96 €	2019.01.01 a 2019.12.31	RUA DO MONTE S/N- MOURE 4610-472 FELGUEIRAS
ADELINA MARIA MOREIRA DA SILVA	Vereador (1)	1 526,40 €	2019.01.01 a 2019.12.31	RUA POSMIL Nº 156 FRIANDE 4610-308 FELGUEIRAS
JOÃO FERNANDO LOPES SOUSA	Vereador (1)	1 984,32 €	2019.01.01 a 2019.12.31	RUA COSTA GUIMARÃES, 160 MARGARIDE 4610- 135 FELGUEIRAS
CARLA MARIA PINTO PEREIRA MEIRELES DA COSTA	Vereador (1)	1 984,32 €	2019.01.01 a 2019.12.31	RUA CENTRAL - Nº 74 SANTÃO 4615-760 VILA VERDE FLG
JOAQUIM JOSÉ TEIXEIRA RIBEIRO	Vereador (1)	1 984,32 €	2019.01.01 a 2019.12.31	RUA DA LIBERDADE 4275 4610-670 REFONTOURA FELGUEIRAS

(1) Valor referente a senhas de presença

O Dirigente responsável pela área Administrativa e/ou Financeira

Assinatura: \_\_\_\_\_



ENTIDADE

## ACTIVO BRUTO

Data : 2020/05/07

CMF

Ano Contabilístico : 2019 Período: Janeiro a Dezembro

Página : 1

Rubricas	Saldo Inicial	Reavaliação/ ajustamento	Aumentos	Alienações	Transferências e abates	Saldo Final
41	4.470.790,50					4.470.790,50
41.1	3.689.541,00					3.689.541,00
41.1.1						
41.1.2	2.134.287,00					2.134.287,00
41.1.2.2	2.134.287,00					2.134.287,00
41.1.3	1.555.254,00					1.555.254,00
41.1.3.1	374.119,00					374.119,00
41.1.3.2	5.000,00					5.000,00
41.1.3.3	372.240,00					372.240,00
41.1.3.4	55.300,00					55.300,00
41.1.3.5	241.325,00					241.325,00
41.1.3.6	507.270,00					507.270,00
41.2	781.249,50					781.249,50
41.2.2	781.249,50					781.249,50
41.4						
41.4.2						
41.5						
42	164.687.282,02		3.421.750,03		183.263,72	167.925.768,33
42.1	36.677.763,41		412.500,00		143.300,00	36.946.963,41
42.2	114.884.080,26		2.350.818,13		6.578,28	117.228.320,11
42.2.01	71.691.913,80		1.625.700,05			73.317.613,85
42.2.01.01	2.606.405,33					2.606.405,33
42.2.01.01.01	2.606.405,33					2.606.405,33
42.2.01.02	10.084.848,59		199.818,30			10.284.666,89
42.2.01.02.01	5.260.156,81					5.260.156,81
42.2.01.02.03	10.092,47					10.092,47
42.2.01.02.04	539.270,62					539.270,62
42.2.01.02.05	3.315.193,36		199.818,30			3.515.011,66
42.2.01.02.07	330.533,41					330.533,41
42.2.01.02.08	629.601,92					629.601,92
42.2.01.03	18.653.011,87		352.889,59			19.005.901,46
42.2.01.03.01	8.132.615,15		239.468,87			8.372.084,02
42.2.01.03.02	6.802.070,94		11.652,00			6.813.722,94
42.2.01.03.03	544.822,73					544.822,73
42.2.01.03.04	1.738.719,00		48.272,67			1.786.991,67
42.2.01.03.05	22.146,06					22.146,06
42.2.01.03.07	213.473,79		22.108,72			235.582,51
42.2.01.03.09	629.429,62		6.960,00			636.389,62
42.2.01.03.10	515.316,95		742,61			516.059,56
42.2.01.03.11	54.417,63		23.684,72			78.102,35
42.2.01.04	766.945,97					766.945,97
42.2.01.04.01	766.945,97					766.945,97
42.2.01.05	342.916,48		7.314,00			350.230,48
42.2.01.06	34.715.304,98		986.926,00			35.702.230,98
42.2.01.06.01	1.405.595,54					1.405.595,54
42.2.01.06.01.1	1.405.595,54					1.405.595,54
42.2.01.06.02	17.262.833,15		240.086,20			17.502.919,35
42.2.01.06.02.1	17.262.833,15		240.086,20			17.502.919,35
42.2.01.06.03	10.334.503,35		577.658,40			10.912.161,75
42.2.01.06.03.1	10.334.503,35		577.658,40			10.912.161,75
A transportar .....	102.605.614,19		1.790.266,49		143.300,00	104.252.580,68
Total .....	102.605.614,19		1.790.266,49		143.300,00	104.252.580,68

Rubricas	Saldo Inicial	Reavaliação/ ajustamento	Aumentos	Alienações	Transferências e abates	Saldo Final
Transporte .....						
42.2.01.06.04 EB 2/3	5.712.372,94		169.181,40			5.881.554,34
42.2.01.06.04.I Reparções/Remodelações e Vedações	5.712.372,94		169.181,40			5.881.554,34
42.2.01.08 Outros	4.522.480,58		78.752,16			4.601.232,74
42.2.01.08.04 Casa do Risco	472.389,84					472.389,84
42.2.01.08.08 Centro de Recolha e Protecção de Animais	154.332,31		21.239,69			175.572,00
42.2.01.08.09 Aterro Sanitário para RSI, Equiparados a Urbanos, de Sendim	1.157.041,39					1.157.041,39
42.2.01.08.99 Outros Edificios	2.738.717,04		57.512,47			2.796.229,51
42.2.02 Outras construções	43.192.166,46		725.118,08		6.578,28	43.910.706,26
42.2.02.01 Viadutos, arruamentos e obras complementares	14.902.792,16		570.387,08		1.064,60	15.472.114,64
42.2.02.01.03 Arruamentos Urbanos	10.716.972,35		410.862,53		404,51	11.127.430,37
42.2.02.01.04 Estradas Nacionais	4.185.819,81		159.524,55		660,09	4.344.684,27
42.2.02.02 Esgotos	6.630.904,99		905,51		3.590,21	6.628.220,29
42.2.02.02.01 Sistema de Felgueiras	1.656.540,18					1.656.540,18
42.2.02.02.02 Sistema da Lixa	1.391.903,45		905,51			1.392.808,96
42.2.02.02.03 Outros Sistemas	2.966.346,39				3.590,21	2.962.756,18
42.2.02.02.05 Aguas Pluviais	616.114,97					616.114,97
42.2.02.03 Iluminação pública	657.384,15					657.384,15
42.2.02.04 Parques e jardins	3.935.427,32					3.935.427,32
42.2.02.04.01 Construção e Conservação de Áreas Verdes	446.290,28					446.290,28
42.2.02.04.02 Equipamento Urbano	2.810.829,41					2.810.829,41
42.2.02.04.03 Fontes Ornamentais	219.609,37					219.609,37
42.2.02.04.05 Zonas e Sítios de Lazer	458.698,26					458.698,26
42.2.02.05 Instalações desportivas e recreativas	644.251,39		27.372,79			671.624,18
42.2.02.05.03 Casa da Cultura da Lixa	278.517,30		27.252,72			305.770,02
42.2.02.05.04 Estádio Municipal Dr. Machado de Matos	365.734,09		120,07			365.854,16
42.2.02.06 Captação, tratamento e distribuição de água	3.466.660,02					3.466.660,02
42.2.02.06.01 Sistema em Alta	11.904,00					11.904,00
42.2.02.06.02 Sistema em Baixa	3.454.756,02					3.454.756,02
42.2.02.07 Viação rural	7.740.193,27		20.118,20		1.923,47	7.758.388,00
42.2.02.07.01 Rede Viária Municipal	3.638.055,48		20.118,20		1.923,47	3.656.250,21
42.2.02.07.02 Estradas Municipais	3.989.297,96					3.989.297,96
42.2.02.07.03 Percursos Pedestres	112.839,83					112.839,83
42.2.02.08 Sinalização e trânsito	9.033,96					9.033,96
42.2.02.08.01 Sinalização e trânsito	9.033,96					9.033,96
42.2.02.09 Infra-estruturas para distr. de energia electrica	120.095,80		5.637,53			125.733,33
42.2.02.09.02 Electricidade	120.095,80		5.637,53			125.733,33
42.2.02.10 Infra-estruturas p/ tratamento de residuos sólidos	251.354,84					251.354,84
42.2.02.10.01 Rede de Ecopontos/Ecocentros	251.354,84					251.354,84
42.2.02.11 Cemitérios	215.709,70					215.709,70
42.2.02.11.01 Cemitério Municipal	215.709,70					215.709,70
42.2.02.12 Outras	4.618.358,86		100.696,97			4.719.055,83
42.2.02.12.01 Villa Romana de Sendim	947.832,45		100.696,97			1.048.529,42
42.2.02.12.03 Estádio Municipal Dr. Machado de Matos	181.883,92					181.883,92
42.2.02.12.05 Zonas Industriais	3.488.642,49					3.488.642,49
42.3 Equipamento básico	6.897.204,18		489.430,32		8.341,50	7.378.293,00
42.3.01 Instalações Municipais	184.453,18		1.365,58			185.818,76
42.3.02 Serviços Municipais	690.696,23		37.996,60		24,94	728.667,89
42.3.04 Pré-Primários	13.592,68					13.592,68
42.3.05 Serviços Auxiliares de Ensino	41.400,00					41.400,00
42.3.06 Acção Social	1.655,29		3.259,98			4.915,27
42.3.07 Saneamento	24.041,51		18.232,49			42.274,00
42.3.08 Abastecimento de Agua	158.925,10		122.384,98			281.310,08
42.3.09 Residuos Sólidos	4.263,97					4.263,97
42.3.10 Parques e Jardins	183.909,47		81.854,46			265.763,93
A transportar .....	157.335.571,60		3.028.412,22		149.903,22	160.214.080,60
Total .....	157.335.571,60		3.028.412,22		149.903,22	160.214.080,60

Rubricas	Saldo Inicial	Reavaliação/ ajustamento	Aumentos	Alienações	Transferências e abates	Saldo Final
Transporte .....	157.335.571,60		3.028.412,22		149.903,22	160.214.080,60
42.3.16 Equipamento Básico Diverso	5.126.774,64		207.025,68		8.316,56	5.325.483,76
42.3.17 Biblioteca	3.414,88		3.973,66			7.388,54
42.3.18 Escolas	22.328,90					22.328,90
42.3.19 INTERNALIZAÇÃO EMAFEL	441.748,33		13.336,89			455.085,22
42.4 Equipamento de transporte	2.720.178,99		40.348,39			2.760.527,38
42.5 Ferramentas e utensílios	136.143,04		1.097,49			137.240,53
42.5.02 Ferramentas e utensílios diversos	136.143,04		1.097,49			137.240,53
42.6 Equipamento administrativo	3.274.355,17		127.555,70		20.391,27	3.381.519,60
42.9 Outras imobilizações corpóreas	97.556,97				4.652,67	92.904,30
42.9.01 Bens Duradouros-Artigos de Adorno	3.495,01					3.495,01
42.9.03 Bens Duradouros-Outros	6.373,26					6.373,26
42.9.04 Fundos Bibliográficos	87.688,70				4.652,67	83.036,03
43 IMOBILIZAÇÕES INCORPÓREAS						
44 IMOBILIZAÇÕES EM CURSO	18.565.397,90		7.604.464,84		10.425.598,18	15.744.264,56
44.1 Imobilizações em curso de investimentos financeiro						
44.2 Imobil. em curso de imobilizações corpóreas	15.028.969,50		3.465.446,89		7.079.705,07	11.414.711,32
44.2.02 Edifícios e outras construções	14.996.938,61		3.454.314,09		7.036.541,38	11.414.711,32
44.2.02.01 Edifícios	3.415.412,36		1.560.472,00		2.910.052,35	2.065.832,01
44.2.02.01.01 Habitação	73.701,01		42.226,20		9.598,74	106.328,47
44.2.02.01.02 Instalações de serviços	718.547,25		212.767,81		412.287,45	519.027,61
44.2.02.01.03 Instalações desportivas e recreativas	958.747,72		280.018,55		379.660,46	859.105,81
44.2.02.01.04 Mercados e instalações de fiscal.sanitária	4.278,60				4.278,60	
44.2.02.01.06 Escolas	1.478.440,43		1.003.928,29		2.095.878,10	386.490,62
44.2.02.01.08 Outros edificios	181.697,35		21.531,15		8.349,00	194.879,50
44.2.02.02 Outras construções	11.581.526,25		1.893.842,09		4.126.489,03	9.348.879,31
44.2.02.02.01 Viadutos, arruamentos e obras complementares	527.147,94		104.913,68		444.858,50	187.203,12
44.2.02.02.02 Esgotos	1.250.307,45		341.203,83		752.574,33	838.936,95
44.2.02.02.03 Iluminação pública	899.619,05				124.993,21	774.625,84
44.2.02.02.04 Parques e jardins	327.002,29		104.911,46		221.239,95	210.673,80
44.2.02.02.05 Instalações desportivas e recreativas	993.991,67		635.615,17		429.835,58	1.199.771,26
44.2.02.02.06 Captação, tratamento e distribuição de água	1.943.470,23		37.613,26		525.800,41	1.455.283,08
44.2.02.02.07 Viação rural	2.632.956,60		157.272,56		289.167,55	2.501.061,61
44.2.02.02.08 Sinalização e trânsito	144.355,34				144.355,34	
44.2.02.02.09 Infraestruturas p/distrib. de energia eléctrica	76.165,27					76.165,27
44.2.02.02.10 Infraestruturas p/tratam.de residuos sólidos	233.588,68					233.588,68
44.2.02.02.11 Cemitérios	2.067,45				2.067,45	
44.2.02.02.12 Outras	2.550.854,28		512.312,13		1.191.596,71	1.871.569,70
44.2.03 Equipamento básico	32.030,89		11.132,80		43.163,69	
44.3 Imobilizações em curso de imobilizações incorporeas						
44.5 Imobilizações em curso de bens de dominio publico	3.286.328,40		3.248.733,16		3.124.793,11	3.410.268,45
44.5.03 Outras construções e infra-estruturas	3.286.328,40		3.248.733,16		3.124.793,11	3.410.268,45
44.5.03.01 Viadutos, arruamentos e obras complementares	350.695,96		1.723.343,41		993.667,44	1.080.371,93
44.5.03.02 Sistema de drenagem águas residuais	763.726,00		449.734,82		1.136.560,61	76.900,21
44.5.03.05 Captação, tratamento e distribuição de água	215.150,00		261.360,03		125.028,56	351.481,47
44.5.03.06 Viação Rural	1.956.756,44		811.556,46		866.798,06	1.901.514,84
44.5.03.08 Outros			2.738,44		2.738,44	
44.6 Adiantamentos por conta de bens de dominio publico	221.100,00		792.284,79		221.100,00	792.284,79
44.8 Adiantamentos por conta de imobilizações corporeas	29.000,00		98.000,00			127.000,00
45 BENS DE DOMÍNIO PÚBLICO	124.393.481,55		4.775.789,59		9.862,81	129.159.408,33
45.1 Terrenos e recursos naturais	1.666.876,75		500.125,00			2.167.001,75
45.3 Outras construções e infraestruturas	122.603.797,83		4.275.664,59		9.862,81	126.869.599,61
45.9 Outros bens de domínio público	122.806,97					122.806,97
Total .....	312.116.951,97		15.802.004,46		10.618.724,71	317.300.231,72

ENTIDADE

## AMORTIZAÇÕES E PROVISÕES

CMF

Ano Contabilístico : 2019 Período: Janeiro a Anual

Data : 2020/04/17

Página : 1

Rubricas	Saldo Inicial	Reforço	Regularizações	Saldo Final
48 AMORTIZAÇÕES ACUMULADAS	148.387.861,64	8.616.312,55	28.732,77	156.975.441,42
48.1 De investimentos em imóveis				
48.1.2 Edifícios e outras construções				
48.2 De imobilizações corpóreas	47.748.497,84	4.140.584,89	28.732,77	51.860.349,96
48.2.2 Edifícios e outras construções	36.043.832,06	3.678.609,08		39.722.441,14
48.2.2.1 Edifícios	16.887.426,53	1.751.088,31		18.638.514,84
48.2.2.2 Outras construções	19.156.405,53	1.927.520,77		21.083.926,30
48.2.3 Equipamento básico	6.007.323,77	262.948,53	8.341,50	6.261.930,80
48.2.4 Equipamento de transporte	2.498.776,36	63.190,98		2.561.967,34
48.2.5 Ferramentas e utensílios	128.889,45	3.544,06		132.433,51
48.2.6 Equipamento administrativo	3.063.863,57	125.433,25	20.391,27	3.168.905,55
48.2.9 Outras imobilizações corpóreas	5.812,63	6.858,99		12.671,62
48.3 De imobilizações incorpóreas				
48.5 De bens de domínio público	100.639.363,80	4.475.727,66		105.115.091,46
48.5.3 Outras construções e infraestruturas	100.614.802,40	4.470.556,84		105.085.359,24
48.5.9 Outros bens de domínio público	24.561,40	5.170,82		29.732,22
49 PROVISÕES PARA INVESTIMENTOS FINANCEIROS	201.338,06	126.892,96		328.231,02
49.1 Partes de capital	201.338,06	126.892,96		328.231,02
49.1.2 Empresas Municipais e Intermunicipais				
49.1.3 Empresas Privadas ou Cooperativas	201.338,06	126.892,96		328.231,02
49.1.3.2 PTT - Parque Tecnológico do Tâmega		5.000,00		5.000,00
49.1.3.3 EPF - Ensino Profissional de Felgueiras	193.320,56	119.933,72		313.254,28
49.1.3.4 CARNAGRI, S.A.	8.017,50	1.959,24		9.976,74
A transportar .....				
Total .....	148.589.199,70	8.743.205,51	28.732,77	157.303.672,44

ENTIDADE

CHF

## AMORTIZAÇÕES E PROVISÕES - DETALHADO

Ano Contabilístico : 2019 Período: Janeiro a Anual

Data : 2020/05/08

Página : 1

Rubricas	Saldo Inicial	Reforço				Regularizações	Saldo Final	
		B. Inicial	Anos anteriores	Diversos	Exercício			TOTAL
48 AMORTIZAÇÕES ACUMULADAS	148.387.861,64		476.120,45		8.140.192,10	8.616.312,55	28.732,77	156.975.441,42
48.1 De investimentos em imóveis								
48.1.2 Edifícios e outras construções								
48.2 De imobilizações corpóreas	47.748.497,84		322.663,43		3.817.921,46	4.140.584,89	28.732,77	51.860.349,96
48.2.2 Edifícios e outras construções	36.043.832,06		297.565,22		3.381.043,86	3.678.609,08		39.722.441,14
48.2.2.1 Edifícios	16.887.426,53		231.603,55		1.519.484,76	1.751.088,31		18.638.514,84
48.2.2.2 Outras construções	19.156.405,53		65.961,67		1.861.559,10	1.927.520,77		21.083.926,30
48.2.3 Equipamento básico	6.007.323,77		25.099,21		237.850,32	262.948,53	9.341,50	6.261.930,80
48.2.4 Equipamento de transporte	2.498.776,36				63.190,98	63.190,98		2.561.967,34
48.2.5 Ferramentas e utensílios	128.889,45				3.544,06	3.544,06		132.433,51
48.2.6 Equipamento administrativo	3.063.863,57				125.433,25	125.433,25	20.391,27	3.188.905,55
48.2.9 Outras imobilizações corpóreas	5.812,63				6.858,99	6.858,99		12.671,62
48.3 De imobilizações incorpóreas								
48.5 De bens de domínio público	100.639.363,80		153.457,02		4.322.270,64	4.475.727,66		105.115.091,46
48.5.3 Outras construções e infraestruturas	100.614.802,40		153.457,02		4.317.099,82	4.470.556,84		105.085.359,24
48.5.9 Outros bens de domínio público	24.561,40				5.170,82	5.170,82		29.732,22
49 PROVISÕES PARA INVESTIMENTOS FINANCEIROS	201.336,06				126.892,96	126.892,96		328.231,02
49.1 Partes de capital	201.336,06				126.892,96	126.892,96		328.231,02
49.1.2 Empresas Municipais e Intermunicipais								
49.1.3 Empresas Privadas ou Cooperativas	201.336,06				126.892,96	126.892,96		328.231,02
49.1.3.2 PTT - Parque Tecnológico do Tâmega					5.000,00	5.000,00		5.000,00
49.1.3.3 EPP - Ensino Profissional de Felqueiras	193.320,56				119.933,72	119.933,72		313.254,28
49.1.3.4 CARNAGRI, S.A.	8.017,50				1.959,24	1.959,24		9.976,74
À transportar .....								
Total .....	148.589.199,70		476.120,45		8.267.085,06	8.743.205,51	28.732,77	157.303.672,44

MUNICÍPIO DE FELGUEIRAS



C E R T I F I C A Ç Ã O  
L E G A L D A S  
C O N T A S  
I N D I V I D U A I S

2 0 1 9



## CERTIFICAÇÃO LEGAL DAS CONTAS

### RELATO SOBRE A AUDITORIA DAS DEMONSTRAÇÕES FINANCEIRAS

#### Opinião com reserva

Auditámos as demonstrações financeiras anexas do **MUNICÍPIO DE FELGUEIRAS** (a Entidade), que compreendem o Balanço em **31/12/2019** (que evidencia um total de 176.190.713,01 euros e um total de fundos próprios de 129.549.972,57 euros, incluindo um resultado líquido negativo de 1.933.264,96 euros), a Demonstração de Resultados e os Mapas de Execução Orçamental (que evidenciam um total de 37.078.632,56 euros de despesa paga e um total de 41.644.863,27 euros de receita cobrada) relativos ao ano findo naquela data, e as Notas ao balanço e à demonstração de resultados que incluem um resumo das políticas contabilísticas significativas.

Em nossa opinião, exceto quanto aos possíveis efeitos da matéria referida no parágrafo R1 da secção "Bases para a opinião com reserva", as demonstrações financeiras anexas apresentam de forma verdadeira e apropriada, em todos os aspetos materiais, a posição financeira do **MUNICÍPIO DE FELGUEIRAS** em **31/12/2019**, o seu desempenho financeiro e os fluxos de caixa e a execução orçamental relativos ao ano findo naquela data de acordo com o Plano Oficial de Contabilidade das Autarquias Locais.

#### Bases para a opinião com reserva

**R1** - Apesar da compatibilização de informação entre o Património e a Contabilidade estar já concluída desde o exercício de 2012, a compatibilização com a informação do departamento técnico ainda não está concluída, pelo que continua a não nos ser possível validar o saldo final das imobilizações em curso e conseqüentemente também as rubricas de subsídios ao investimento, amortizações do exercício e acumuladas relacionadas.

A nossa auditoria foi efetuada de acordo com as Normas Internacionais de Auditoria (ISA) e demais normas e orientações técnicas e éticas da Ordem dos Revisores Oficiais de Contas. As nossas responsabilidades nos termos dessas normas estão descritas na secção "Responsabilidades do auditor pela auditoria das demonstrações financeiras" abaixo. Somos independentes da Entidade nos termos da lei e cumprimos os demais requisitos éticos nos termos do código de ética da Ordem dos Revisores Oficiais de Contas.

Estamos convictos que a prova de auditoria que obtivemos é suficiente e apropriada para proporcionar uma base para a nossa opinião com reserva.

#### Responsabilidades do órgão de gestão pelas demonstrações financeiras

O órgão de gestão é responsável pela:

- preparação de demonstrações financeiras que apresentem de forma verdadeira e apropriada a posição financeira, o desempenho financeiro e a execução orçamental da Entidade de acordo com o Plano Oficial de Contabilidade das Autarquias Locais;
- elaboração do relatório de gestão nos termos legais e regulamentares aplicáveis;



- criação e manutenção de um sistema de controlo interno apropriado para permitir a preparação de demonstrações financeiras isentas de distorção material devido a fraude ou erro;
- adoção de políticas e critérios contabilísticos adequados nas circunstâncias; e
- avaliação da capacidade da Entidade de se manter em continuidade, divulgando, quando aplicável, as matérias que possam suscitar dúvidas significativas sobre a continuidade das atividades.

### **Responsabilidades do auditor pela auditoria das demonstrações financeiras**

A nossa responsabilidade consiste em obter segurança razoável sobre se as demonstrações financeiras como um todo estão isentas de distorções materiais devido a fraude ou erro, e emitir um relatório onde conste a nossa opinião. Segurança razoável é um nível elevado de segurança, mas não é uma garantia de que uma auditoria executada de acordo com as ISA detetará sempre uma distorção material quando exista. As distorções podem ter origem em fraude ou erro e são consideradas materiais se, isoladas ou conjuntamente, se possa razoavelmente esperar que influenciem decisões económicas dos utilizadores tomadas com base nessas demonstrações financeiras.

Como parte de uma auditoria de acordo com as ISA, fazemos julgamentos profissionais e mantemos ceticismo profissional durante a auditoria e também:

- identificamos e avaliamos os riscos de distorção material das demonstrações financeiras, devido a fraude ou a erro, concebemos e executamos procedimentos de auditoria que respondam a esses riscos, e obtemos prova de auditoria que seja suficiente e apropriada para proporcionar uma base para a nossa opinião. O risco de não detetar uma distorção material devido a fraude é maior do que o risco de não detetar uma distorção material devido a erro, dado que a fraude pode envolver conluio, falsificação, omissões intencionais, falsas declarações ou sobreposição ao controlo interno;
- obtemos uma compreensão do controlo interno relevante para a auditoria com o objetivo de conceber procedimentos de auditoria que sejam apropriados nas circunstâncias, mas não para expressar uma opinião sobre a eficácia do controlo interno da Entidade;
- avaliamos a adequação das políticas contabilísticas usadas e a razoabilidade das estimativas contabilísticas e respetivas divulgações feitas pelo órgão de gestão;
- concluímos sobre a apropriação do uso, pelo órgão de gestão, do pressuposto da continuidade e, com base na prova de auditoria obtida, se existe qualquer incerteza material relacionada com acontecimentos ou condições que possam suscitar dúvidas significativas sobre a capacidade da Entidade para dar continuidade às suas atividades. Se concluirmos que existe uma incerteza material, devemos chamar a atenção no nosso relatório para as divulgações relacionadas incluídas nas demonstrações financeiras ou, caso essas divulgações não sejam adequadas, modificar a nossa opinião. As nossas conclusões são baseadas na prova de auditoria obtida até à data do nosso relatório. Porém, acontecimentos ou condições futuras podem levar a que a Entidade descontinue as suas atividades;
- avaliamos a apresentação, estrutura e conteúdo global das demonstrações financeiras, incluindo as divulgações, e se essas demonstrações financeiras representam as transações e acontecimentos subjacentes de forma a atingir uma apresentação apropriada;





CRUZ, AMARAL & ASSOCIADOS, SROC, LDA.  
SOCIEDADE DE REVISORES OFICIAIS DE CONTAS

- comunicamos com os encarregados da governação, entre outros assuntos, o âmbito e o calendário planeado da auditoria, e as conclusões significativas da auditoria incluindo qualquer deficiência significativa de controlo interno identificado durante a auditoria.

A nossa responsabilidade inclui ainda a verificação da concordância da informação constante do relatório de gestão com as demonstrações financeiras.

## RELATO SOBRE OUTROS REQUISITOS LEGAIS E REGULAMENTARES

### Sobre o relatório de gestão

Em nossa opinião, o relatório de gestão foi preparado de acordo com as leis e regulamentos aplicáveis em vigor e a informação nele constante é coerente com as demonstrações financeiras auditadas, não tendo sido identificadas incorreções materiais.

Trofa, 18 de junho de 2020

**Cruz, Amaral & Associados, SROC, Lda**

Representada por

Sebastião Campos Cruz, ROC



## **RELATÓRIO E PARECER DO AUDITOR EXTERNO SOBRE AS CONTAS**

### **DO EXERCÍCIO DE 2019**

Na qualidade de auditores externos nomeados nos termos do n.º 1, do art.º 77º, da Lei 73/2013, de 3 de setembro, incumbe-nos emitir parecer, nos termos do disposto na alínea e), do n.º 2, do artigo 77º da presente Lei, sobre os documentos de prestação de contas, nomeadamente sobre a execução orçamental, o balanço e a demonstração de resultados e anexos às demonstrações financeiras, do **MUNICÍPIO DE FELGUEIRAS**, relativos ao exercício findo em 31 de dezembro de 2019, o que vimos fazer nos termos seguintes:

**1. Em termos de enquadramento, devemos referir que:**

as contas sobre que nos pronunciamos são as contas individuais do Município.

**2. No quadro das normas aplicáveis, considerando especialmente o disposto no art.º 77º da Lei n.º 73/2013, de 3 de setembro, procedemos,**

- a) à verificação da regularidade dos livros, registos e respetivos suportes documentais;
- b) à verificação dos valores patrimoniais do Município;
- c) à análise das Demonstrações Financeiras, dos princípios contabilísticos subjacentes à sua elaboração, bem como do Relatório de Gestão;
- d) à análise dos mapas da execução orçamental.

**3. Os procedimentos seguidos permitem-nos formar a opinião de que:**

- a) a Contabilidade, as Demonstrações Financeiras e o Relatório de Gestão satisfazem as disposições legais e refletem a atividade e a situação patrimonial e financeira do Município no exercício em causa, nos termos da opinião que, nesta data, expressamos na Certificação Legal das Contas;
- b) os mapas de execução orçamental, que globalmente apuram graus de execução de 92,3% quanto à receita cobrada líquida e de 82,14% quanto à despesa paga, os mais elevados nos últimos anos, refletem um adequado controlo e rigor na execução dos documentos previsionais, não obstante a taxa da execução da receita nos últimos dois anos consecutivos (2018 | 84,24% e 2017 | 68,99%) ser inferior a 85%;





- c) não detetamos factos que entendamos dever comunicar nos termos da alínea b) do nº.2 do artº. 77º. da Lei 73/2013, de 3 de setembro.

**4. Tudo ponderado e como conclusão, somos de parecer que:**

As contas anuais do Município e o respetivo Relatório de Gestão, que devem ser vistas à luz dos esclarecimentos que constam, especialmente no Anexo ao Balanço e à Demonstração de Resultados e no próprio Relatório de Gestão, bem como das notas anteriores do presente relatório, merecem uma apreciação positiva.

Salientamos, por último, o espírito de colaboração com que pudemos contar por parte da Câmara Municipal e de todos os responsáveis, aos diversos níveis, com quem trabalhamos.

Trofa, 18 de junho de 2020

**Cruz, Amáral & Associados, SROC, Lda**

Representada por

Sebastião Campos Cruz, ROC

MUNICÍPIO DE FELGUEIRAS



C E R T I D Õ E S  
D E R E C E I T A

2 0 1 9



Instituto da Habitação e da Reabilitação Urbana

Município de Felgueiras

Praça da República

4610-116 FELGUEIRAS

Sua referência

Nossa referência  
845660


Data  
2020-01-03

**ASSUNTO: VALORES DEBITADOS NO ANO 2019**

Para os devidos efeitos, o Instituto da Habitação e da Reabilitação Urbana informa que fez entrega a essa Autarquia, para financiamento ao apoio técnico do Programa 1º Direito o valor de 23.616,00€.

Com os melhores cumprimentos,

**DIREÇÃO DE GESTÃO FINANCEIRA**  
Departamento de Controlo de Crédito  
O Coordenador

  
Jorge Cunha

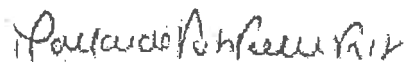
## CERTIDÃO

A Agência para o Desenvolvimento e Coesão, IP, certifica que entre 01-01-2019 e 31-12-2019 pagou a(ao) **MUNICIPIO DE FELGUEIRAS**, com o NIF 501091823, o montante total de 1.106.698,17€ (um milhão e cento e seis mil e seiscentos e noventa e oito euros e dezassete cêntimos), referente a participações comunitárias atribuídas no âmbito do PT2020 à(s) seguinte(s) operação(ões):

<b>Código Operação</b>	<b>Montante Total Pago na Operação</b>
NORTE-03-1406-FEDER-000059	164.116,71€
NORTE-03-1406-FEDER-000064	18.887,58€
NORTE-03-1406-FEDER-000083	33.397,58€
NORTE-04-2316-FEDER-000179	528.818,33€
NORTE-04-2316-FEDER-000181	104.397,79€
POSEUR-03-2012-FC-000590	257.080,20€

Por ser verdade, se passa a presente certidão devidamente assinada.

Lisboa, aos 13-01-2020.



**Margarida Filipe**  
Vogal do Conselho Diretivo

**CERTIDÃO DE RECEITA**  
**ANO ECONÓMICO DE 2019**

Para efeitos de prestação de contas, certifica-se que a Secretaria-Geral da Administração Interna, contribuinte nº 600 014 665, procedeu à transferência de verbas, no período de 01 de janeiro a 31 de dezembro de 2019, a favor da **CÂMARA MUNICIPAL DE FELGUEIRAS**, contribuinte nº 501 091 823, das importâncias indicadas no mapa que se segue:


Cl. Orgânica:

Min. 06 - Ministério da Administração Interna  
Cap.º 02 - Serv. Gerais de Apoio, Estudos, Coord., Cooperação e Controlo  
Div. 01 - Secretaria-Geral do MAI  
Subdiv. 01 - Secretaria-Geral do MAI - Atividades

Classif.Económica	Importância euros	Valor
04.05.01.B0.HU		
	Recenseamento Eleitoral - 2019	777,06
	Desp. Locais - Eleição PE 21Mai2019	2.049,62
	CMM-PE 21Mai2019	13.719,05
	CMM-AR 06Out2019	13.719,05
	<b>Total</b>	<b>30.264,78</b>

SGAI, 17 de fevereiro de 2020.

O Secretário-Geral



Marcelo Mendonça de Carvalho

Rua de S. Mamede, 23- 1100-533 Lisboa • Tel.: 21 340 90 00 • Fax: 21 340 90 10  
E-mail: [sec.geral.mai@sg.mai.gov.pt](mailto:sec.geral.mai@sg.mai.gov.pt) URL: <http://www.sg.mai.gov.pt>

Entidade Produtora: SGMAI; Classificação:

M DIR 02 01

**CERTIDÃO DE RECEITA**

Ano de 2019

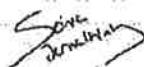
A Direção-Geral das Autarquias Locais declara que, durante o ano de 2019, transferiu para o Município de FELGUEIRAS por conta do capítulo 12 do Orçamento dos Encargos-Gerais do Estado, as seguintes importâncias:

RUBRICAS	CLASSIFICAÇÃO ECONÓMICA	MONTANTE (euros)	Obs
<b>Fundo de Equilíbrio Financeiro</b>			
Corrente (a)	04.05.01.80.A2	8 563 366,00	1 = Σ 2 a 8
Município (a)		8 371 028,05	2
Serviço Nacional de Saúde (b)		192 337,95	3
ADSE (c)		0,00	4
Outros (d)		0,00	5
FRM (e)		0,00	6
AML (f)		0,00	7
Transferência de Competências (g)		0,00	8
Capital	08.05.01.80.A1	951 485,00	9 = Σ 10 a 12
Município		951 485,00	10
Outros (d)		0,00	11
FAM (h)		0,00	12
<b>Fundo Social Municipal</b>			
Total	04.05.01.80.A1	1 484 706,00	13
<b>Participação no IRS</b>			
Total (a)	04.05.01.80.A4	1 172 709,00	14 = Σ 15 a 18
Município (a)		1 172 709,00	15
Serviço Nacional de Saúde (b)		0,00	16
Outros (d)		0,00	17
AML (f)		0,00	18
<b>Excedente (n.º 3 do art.º 35.º da Lei 73/2013, de 3 de setembro)</b>			
Total		3 19 220,00	19 = 20 + 21
Município		319 220,00	20
AML (f)		0,00	21
<b>Outras Transferências</b>			
Fundo de Emergência Municipal	04.05.01.80.A3	0,00	22
FEF corrente (2017) (i)	04.05.01.80.A2	0,00	23
FEF corrente (2018) (j)	04.05.01.80.A2	0,00	24
Cooperação Técnica e Financeira	08.05.01.80.A2	0,00	25
<b>TOTAL DA RECEITA (Capítulo 12)</b>		<b>12 491 486,00</b>	26 = 1+9+13+14+19+ Σ 22 a 25
<b>OPERAÇÕES EXTRA-ORÇAMENTAIS</b>			
FRM (k)		0,00	27
Linha de Crédito – Faixas de Gestão de Combustível (l)		0,00	28
<b>TOTAL OPERAÇÕES EXTRA-ORÇAMENTAIS</b>		<b>0,00</b>	29 = 27 + 28
<b>TOTAL</b>		<b>12 491 486,00</b>	30 = 26 + 29

- (a) Não inclui o montante eventualmente retido ao abrigo do art.º 78.º da Lei que estabelece o regime financeiro das autarquias locais e entidades Intermunicipais (Lei n.º 73/2013, de 3 de setembro, na sua atual redação) por incumprimento dos deveres de informação à DGAL.
- (b) Retenções para pagamento ao Serviço Nacional de Saúde (n.º 3, do artigo 225.º do OE/2019 - Lei n.º 71/2018, de 31 de dezembro).
- (c) Regularização de dívidas à ADSE (n.ºs 1 e 3 do art.º 11.º do OE/2019 - Lei n.º 71/2018, de 31 de dezembro).
- (d) Montante das retenções para Outros, designadamente Bancos, Tribunais, CSTAF, DGTF e outros credores.
- (e) Inclui o montante eventualmente retido por incumprimento da redução de pagamentos em atraso, verbas afetas ao Fundo de Regularização Municipal.
- (f) Retenções ao abrigo do artigo 235.º do OE/2019 (Lei n.º 71/2018, de 31 de dezembro).
- (g) Transferência de recursos financeiros dos municípios para os órgãos das freguesias (DL n.º 57/2019, de 30 de abril).
- (h) Montante de retenções por incumprimento da realização do capital do Fundo de Apoio Municipal (n.º 1 art.º 50.º Lei n.º 53/2014, de 25 de agosto).
- (i) Montante de retenções efetuadas em 2017 ao FEF corrente, por incumprimento dos deveres de informação, pagas em 2019.
- (j) Montante de retenções efetuadas em 2018 ao FEF corrente, por incumprimento dos deveres de informação, pagas em 2019.
- (k) Fundo de Regularização Municipal; Utilização da dedução efetuada aos fundos municipais por incumprimento da redução dos pagamentos em atraso, para pagamento de dívidas a fornecedores, de acordo com o previsto no art.º 67.º da Lei 73/2013, de 3 de setembro, na sua atual redação.
- (l) Linha de Crédito para manutenção de Redes Secundárias de Faixas de Gestão de Combustível (art.º 153.º, OE/2018 - art.º 163.º, OE/2019).

Direção-Geral das Autarquias Locais, em 10 de fevereiro de 2020

A Diretora-Geral



Sónia Ramalhinho





**CERTIDÃO DE RECEITA**

Ano de 2019


A Direção-Geral das Autarquias Locais declara que, durante o ano de 2019, transferiu para o Município de FELGUEIRAS por conta do capítulo 12 do Orçamento dos Encargos Gerais do Estado, as seguintes importâncias:

RUBRICAS	CLASSIFICAÇÃO ECONÓMICA	MONTANTE (euros)	Obs
<b>Corrente (a)</b>	<b>04.05.01.80.A2</b>	<b>8 563 366,00</b>	<b>1 = Σ 2 a 8</b>
Município (a)		8 371 028,05	2
Serviço Nacional de Saúde (b)		192 337,95	3
ADSE (c)		0,00	4
Outros (d)		0,00	5
FRM (e)		0,00	6
AML (f)		0,00	7
Transferência de Competências (g)		0,00	8
<b>Capital</b>	<b>08.05.01.80.A1</b>	<b>951 485,00</b>	<b>9 = Σ 10 a 12</b>
Município		951 485,00	10
Outros (d)		0,00	11
FAM (h)		0,00	12
<b>Fundo Social Municipal</b>	<b>Total</b>	<b>1 484 706,00</b>	<b>13</b>
<b>Participação no IRS</b>	<b>Total (a)</b>	<b>1 172 709,00</b>	<b>14 = Σ 15 a 18</b>
Município (a)		1 172 709,00	15
Serviço Nacional de Saúde (b)		0,00	16
Outros (d)		0,00	17
AML (f)		0,00	18
<b>Excedente (n.º 3 do art.º 35.º da Lei 73/2013, de 3 de setembro)</b>	<b>Total</b>	<b>319 220,00</b>	<b>19 = 20 + 21</b>
Município		319 220,00	20
AML (f)		0,00	21
<b>Outras Transferências</b>	<b>Fundo de Emergência Municipal</b>	<b>0,00</b>	<b>22</b>
	<b>FEF corrente (2017) (i)</b>	<b>0,00</b>	<b>23</b>
	<b>FEF corrente (2018) (j)</b>	<b>0,00</b>	<b>24</b>
	<b>Cooperação Técnica e Financeira</b>	<b>0,00</b>	<b>25</b>
<b>TOTAL DA RECEITA (Capítulo 12)</b>		<b>12 491 486,00</b>	<b>26 = 1+9+13+14+19+ Σ 22 a 25</b>
<b>OPERAÇÕES-EXTRA-ORÇAMENTAIS</b>			
	<b>FRM (k)</b>	<b>0,00</b>	<b>27</b>
	<b>Linha de Crédito - Fabas de Gestão de Combustível (l)</b>	<b>0,00</b>	<b>28</b>
<b>TOTAL OPERAÇÕES EXTRA-ORÇAMENTAIS</b>		<b>0,00</b>	<b>29 = 27 + 28</b>
<b>TOTAL</b>		<b>12 491 486,00</b>	<b>30 = 26 + 29</b>

- (a) Não inclui o montante eventualmente retido ao abrigo do art.º 78.º da Lei que estabelece o regime financeiro das autarquias locais e entidades intermunicipais (Lei n.º 73/2013, de 3 de setembro, na sua atual redação) por incumprimento dos deveres de informação à DGAL.
- (b) Retenções para pagamento ao Serviço Nacional de Saúde (n.º 3, do artigo 225.º do OE/2019 - Lei n.º 71/2018, de 31 de dezembro).
- (c) Regularização de dívidas à ADSE (n.ºs 1 e 3 do art.º 11.º do OE/2019 - Lei n.º 71/2018, de 31 de dezembro).
- (d) Montante de retenções para Outros, designadamente Bancos, Tribunais, CSTAF, DGTF e outros credores.
- (e) Inclui o montante eventualmente retido por incumprimento da redução de pagamentos em atraso, verbas afetadas ao Fundo de Regularização Municipal.
- (f) Retenções ao abrigo do artigo 235.º do OE/2019 (Lei n.º 71/2018, de 31 de dezembro).
- (g) Transferência de recursos financeiros dos municípios para os órgãos das freguesias (DL n.º 57/2019, de 30 de abril).
- (h) Montante de retenções por incumprimento da realização do capital do Fundo de Apoio Municipal (n.º 1 art.º 50.º Lei n.º 53/2014, de 25 de agosto).
- (i) Montante de retenções efetuadas em 2017 ao FEF corrente, por incumprimento dos deveres de informação, pagas em 2019.
- (j) Montante de retenções efetuadas em 2018 ao FEF corrente, por incumprimento dos deveres de informação, pagas em 2019.
- (k) Fundo de Regularização Municipal: Utilização da dedução efetuada aos fundos municipais por incumprimento da redução dos pagamentos em atraso, para pagamento de dívidas a fornecedores, de acordo com o previsto no art.º 67.º da Lei 73/2013, de 3 de setembro, na sua atual redação.
- (l) Linha de Crédito para manutenção de Redes Secundárias de Faixas de Gestão de Combustível (art.º 153.º, OE/2018 - art.º 163.º, OE/2019).

Direção-Geral das Autarquias Locais, em 10 de fevereiro de 2020

A Diretora-Geral



Sónia Ramalhinho

**Certidão de Receitas para :  
CÂMARA MUNICIPAL DE FELGUEIRAS**

**1 de janeiro a 31 de dezembro de 2019**

**Cláusula 2ª - nº 1 - Pessoal não docente das Escolas**

Atividade	Descrição da Atividade	Valor
190	Educação Pré-Escolar	58 746,29
191	1º Ciclo do Ensino Básico	323 857,55
192	2º e 3º Ciclos do Ensino Básico	2 171 287,96
197	S/ Funções Letivas (Psicólogos e Refeit./Bufetes)	176 655,13
<b>SUBTOTAL:</b>		<b>2 730 546,93</b>

**Cláusula 2ª - nº 8 - Acordo de cooperação**

Atividade	Descrição da Atividade	Valor
190	Educação Pré-Escolar	395 532,86
<b>SUBTOTAL:</b>		<b>395 532,86</b>

**Cláusula 4ª - nº 3 - Gestão do Parque Escolar (1ª Tranche) \***


Atividade	Descrição da Atividade	Valor
192	2º e 3º Ciclos do Ensino Básico	50 000,00
<b>SUBTOTAL:</b>		<b>50 000,00</b>

**Cláusula 4ª - nº 3 - Gestão do Parque Escolar (2ª Tranche) \***

Atividade	Descrição da Atividade	Valor
192	2º e 3º Ciclos do Ensino Básico	50 000,00
<b>SUBTOTAL:</b>		<b>50 000,00</b>
<b>TOTAL:</b>		<b>3 226 079,79</b>

O Presidente do Conselho  
Diretivo

Instituto de Gestão Financeira de Educação, I.P.



(José Passos)

991303





## DECLARAÇÃO

Para os devidos efeitos declara-se que foi paga no período de 1 de janeiro de 2019 a 31 de dezembro de 2019, através do Instituto de Gestão Financeira da Segurança Social, IP, a importância de 6.147,55 euros ao Município de Felgueiras, com o NIF 501.091.823 no âmbito de candidaturas apoiadas pelo Programa Operacional Inclusão Social e Emprego

Por ser verdade e ter sido pedida, passa-se a presente declaração que vai ser por mim assinada e autenticada com o selo branco em uso neste Serviço.

Lisboa, 3 de fevereiro de 2020

*Paul* O Presidente da Comissão Diretiva do PO ISE

1 / 1

Cofinanciado por:



UNIÃO EUROPEIA  
Fundo Social Europeu


## CERTIDÃO DE RECEITAS

Para efeitos de documentar a Conta de Gerência de 01 de janeiro a 31 de dezembro de 2019, certifica esta Direção-Geral que atribuiu ao Município de Felgueiras, os subsídios abaixo indicados:


Designação das Receitas	Importâncias
1) Educação Pré-Escolar <ul style="list-style-type: none"><li>• Componente de apoio à família (AAAF)</li><li>• Assistentes Operacionais</li></ul>	298 312,94
2) Atividades de Enriquecimento Curricular (AEC'S)	137 192,42
3) Programa de Generalização ao fornecimento de refeições	166 525,54
4) PIDDAC	
5) NORTE 2020 (Comparticipação Pública Nacional)	5 625,00
6) Outros	
<b>Total</b>	<b>607 655,90</b>

Lisboa, 10 de janeiro de 2020

A Diretora-Geral dos Estabelecimentos Escolares



Maria Manuela Pastor Faria



## CERTIDÃO DE RECEITAS

Para efeitos de documentar a Conta de Gerência de 01 de janeiro a 31 de dezembro de 2019, certifica esta Direção-Geral que atribuiu ao Município de Felgueiras, os subsídios abaixo indicados:

Designação das Receitas	Importâncias
1) Educação Pré-Escolar <ul style="list-style-type: none"><li>• Componente de apoio à família (AAAF)</li><li>• Assistentes Operacionais</li></ul>	298 312,94
2) Atividades de Enriquecimento Curricular (AEC'S)	137 192,42 ✓
3) Programa de Generalização ao fornecimento de refeições	166 525,54 ✓
4) PIDDAC	
5) NORTE 2020 (Comparticipação Pública Nacional)	5 625,00 ✓
6) Outros	
<b>Total</b>	<b>607 655,90</b>

Lisboa, 10 de janeiro de 2020

A Diretora-Geral dos Estabelecimentos Escolares

  
Maria Manuela Pastor Faria





EDP Global Solutions, S.A.  
Avenida José Malhoa, 25  
1070-157 LISBOA

Tel. (351) 21 001 53 00  
Fax (351) 21 001 53 70

MUNICÍPIO DE FELGUEIRAS  
Pç República  
4610-116 FELGUEIRAS

Sua referência	Sua comunicação	Nossa referência	Data
		33/19/R2R/1000526	20-01-2020

Assunto: DECLARAÇÃO – RENDAS PAGAS EM 2019

Exmos. Senhores,

Para os devidos efeitos, declaramos que durante o ano de 2019, foram pagas as verbas a seguir discriminadas, em nome das seguintes Empresas do Grupo EDP:

MUNICÍPIO DE FELGUEIRAS  
PT501091823

Empresa	NIPC	Renda	Montante EUR
EDP Distribuição - Energia, S.A	PT504394029	Concessão	1.056.845,64

Com os melhores cumprimentos,

R2R- Record to Report  
Departamento de Tesouraria

(Flávio Nunes)

4º trimestre - deu entrada em 2020

EDP Global Solutions, S.A.  
Sede Social: Avenida José Malhoa, 25 - 1070-157 LISBOA  
Matrícula na CRC de Lisboa n.º 10725 NIPC: 505938022 Capital Social: € 4 550 000



**apa** agência portuguesa  
do ambiente

## CERTIDÃO DE RECEITA

Para efeitos de Prestação de Contas do ano de 2019, declaro que, de acordo com os registos da contabilidade da Agência Portuguesa do Ambiente, I.P., foram efetuados pagamentos no montante total 10.077,70€ no período de 1 de janeiro a 31 de dezembro de 2019, à Câmara Municipal de Felgueiras (nif 501091823).

Departamento Financeiro e de Recursos Gerais, 29 de janeiro de 2020

Diretora do Departamento Financeiro e de Recursos Gerais

(Marlene Diniz)

Anexo: Extrato da CC



REPÚBLICA  
PORTUGUESA

AMBIENTE E  
AÇÃO CLIMÁTICA

Rua da Murgueira, 9/9A - Zambujal

Ap. 7585 - 2610-124 Amadora

Tel: (351)21 472 82 00 Fax: (351)21 471 90 74

email: [geral@apambiente.pt](mailto:geral@apambiente.pt) - <http://apambiente.pt>

Formacador  
Empresa  
Nome  
NIF  
Local

1900008477  
5849  
Município de Felgueiras  
PT501091823  
Felgueiras

Período	Valor	Valor	Valor	Valor	Valor	Valor	Valor	Valor	Valor
2019/07	15600057152019	2140007148 KV	1.07.2019	10.077,70	17.07.2019	2140007148			
* 2019/07				10.077,70					
**				10.077,70					



## CERTIDÃO


A Agência para o Desenvolvimento e Coesão, IP certifica que, entre 1 de janeiro de 2019 e 31 de dezembro de 2019, se verificaram os seguintes fluxos financeiros referentes ao(s) empréstimo(s) reembolsável(eis) contratualizados com MUNICIPIO DE FELGUEIRAS, NIF 501091823:

Un: euros

Identificação do Empréstimo			Quadro	Desembolsos Pagos no Ano (1)	Reembolsos Recebidos no Ano				
ID Empréstimo	Código da Operação	Designação da Operação			Montante Recebido	Montante Juros Mora	Montante Juros Capital	Montante e Capital	Amortização Antecipada
					(2)=(3)+(4)+(5)-(6)	(3)	(4)	(5)	(6)
1398	NORTE-04-2316-FEDER-000181	RECONVERSÃO DA ESCOLA DE ADÃES BERMUDES DA LIXA EM CENTRO CULTURAL E CRIATIVO INTERGERACIONAL	PT2020	19.391,82 €	0,00 €	0,00 €	0,00 €	0,00 €	0,00 €
1401	NORTE-04-2316-FEDER-000179	REQUALIFICAÇÃO DA ÁREA ENVOLVENTE À IGREJA MATRIZ DE MARGARIDE E AO NORTE DA PRAÇA DA REPÚBLICA	PT2020	90.695,54 €	0,00 €	0,00 €	0,00 €	0,00 €	0,00 €
1404	NORTE-03-1406-FEDER-000083	Reforço Modos Suaves - Requalificação da Avenida Dr. Leonardo Coimbra I	PT2020	279.301,90 €	0,00 €	0,00 €	0,00 €	0,00 €	0,00 €
1437	NORTE-03-1406-FEDER-000059	Reforço dos modos suaves - Requalificação da Rua Rebelo de Carvalho I /Portas da Cidade	PT2020	96.736,73 €	0,00 €	0,00 €	0,00 €	0,00 €	0,00 €
1443	NORTE-03-1406-FEDER-000064	Reforço dos Modos Suaves - Rua Dr. Leonardo Coimbra e Dr. António Pinto C. Coimbra - Lixa	PT2020	51.125,36 €	0,00 €	0,00 €	0,00 €	0,00 €	0,00 €

Por ser verdade, se passa a presente certidão devidamente assinada.

Lisboa, aos 17-01-2020



Margarida Filipe

Vogal do Conselho Diretivo



INSTITUTO DO EMPREGO E FORMAÇÃO PROFISSIONAL, IP

(N-EMTS) Centro de Emprego do Tâmega e Sousa  
(N-EMTS) Serviço de Emprego de Felgueiras

Envio: Registrado

Exmo(a) Sr(a)  
MUNICIPIO DE FELGUEIRAS  
PRAÇA DA REPÚBLICA  
4610-116 FELGUEIRAS

Sua Referência	Sua comunicação de	Nossa Referência	Data	Nº Pág.
		S/OF/1530/2020/N-EMTS	08/01/2020	1


**Assunto: Certidão Montantes Pagos - subsídios não reembolsáveis**

Exmos. Senhores

Pelo presente, junto se envia a certidão que atesta quais os montantes pagos a essa entidade, sob a forma de subsídios não reembolsáveis, no período compreendido entre 01 de janeiro de 2019 e 31 de dezembro de 2019.

Com os melhores cumprimentos,

O diretor Adjunto



Dr. Joaquim Oliveira

*Não está contemplado o valor 4.706,21  
(Guia em anexo de entrada)*



INSTITUTO DO EMPREGO E FORMAÇÃO PROFISSIONAL, IP

CENTRO DE EMPREGO DO TÂMEGA E SOUSA  
SERVIÇO DE EMPREGO DE FELGUEIRAS

**CERTIDÃO**

Alda Maria Monteiro Barbosa, Diretora do Centro de Emprego do Tâmega e Sousa \_\_\_\_\_

Certifica que, foi atribuído à entidade MUNICIPIO DE FELGUEIRAS, NIPC 501091823 ~~sob forma de subsídios não reembolsáveis~~, no ano de 2019, o montante de 100.213,25€ (Cem mil, duzentos e treze euros e vinte e cinco cêntimos) \_\_\_\_\_

Esta certidão destina-se à conta gerência da referida entidade. \_\_\_\_\_

E por ser verdade se passa a presente certidão que assino e faço autenticar com o selo branco em uso neste serviço. \_\_\_\_\_

Serviço de Emprego de Felgueiras, 08 de janeiro de 2020

( A Diretora do Centro

  
\_\_\_\_\_  
(Alda Maria Monteiro Barbosa)



**IFAP**  
Instituto de Financiamento  
da Agricultura e Pescas, I.P.



REPÚBLICA  
PORTUGUESA

AGRICULTURA  
MAR

### CERTIDÃO Nº 0001/2020

Para efeitos de cumprimento das instruções emanadas do TRIBUNAL DE CONTAS para a organização e documentação das contas das entidades públicas, certifica-se que, no âmbito do pagamento de ajudas e / ou de subsídios ao sector primário, durante o período de 01.01.2019 até 31.12.2019, foram efetuados a favor do MUNICIPIO DE FELGUEIRAS, com o NIPC 501 091 823, os pagamentos a seguir discriminados:

	Unidade: Euros
DESCRIÇÃO	VALOR
Regime de Distribuição nas Escolas	10.263,66
Total	10.263,66

Lisboa, 14 de janeiro de 2020

DEPARTAMENTO FINANCEIRO

DIRETOR

(Pedro Nobre)

T.H.



**IFAP**  
Instituto de Financiamento  
da Agricultura e Pescas, I.P.



**REPÚBLICA  
PORTUGUESA**

AGRICULTURA  
MAR

## CERTIDÃO Nº 0001/2020

Para efeitos de cumprimento das instruções emanadas do TRIBUNAL DE CONTAS para a organização e documentação das contas das entidades públicas, certifica-se que, no âmbito do pagamento de ajudas e / ou de subsídios ao sector primário, durante o período de 01.01.2019 até 31.12.2019, foram efetuados a favor do **MUNICIPIO DE FELGUEIRAS**, com o NIPC 501 091 823, os pagamentos a seguir discriminados:

DESCRIÇÃO	Unidade: Euros
	VALOR
Regime de Distribuição nas Escolas	10.263,66
Total	10.263,66

Lisboa, 14 de janeiro de 2020

DEPARTAMENTO FINANCEIRO

DIRETOR

(Pedro Nobre)

T.H.



EXTRATO SIMPLIFICADO DE MOVIMENTOS

Data de início: 2019-01-01  
Data de fim: 2019-12-31


Nome : MUNICIPIO DE FELGUEIRAS  
NIFAP: 7400155

NIF: 501091823

PAGAMENTO POR TRANSF. BANCÁRIA NIB:004513204023742575850

Data	Valor	Descrição	Processo	Valor
2019-04-30		REGIME DE DISTRIBUIÇÃO NAS ESCOLAS	2017/RFE/146	531,18
2019-07-31		REGIME DE DISTRIBUIÇÃO NAS ESCOLAS	2018/RFE/146	3.861,97
2019-09-30		REGIME DE DISTRIBUIÇÃO NAS ESCOLAS	2018/RFE/146	5.027,20
2019-11-29		REGIME DE DISTRIBUIÇÃO NAS ESCOLAS	2018/RFE/146	823,31
<b>Total Líquido do Extracto</b>				<b>10.263,66</b>

- a) Modulação - Regulamento (CE) nº 73/2009 artigo 7º e Regulamento (UE) nº 671/2012 artigo 1º nº 2
- b) Disciplina Financeira - Regulamento (CE) nº 73/2009 artigo 11º e Regulamento (UE) nº 1307/2013 artigo 8º
- c) SIGC - Regulamento (CE) nº 1122/2009 e Regulamento (UE) nº 1306/2013
- d) Condicionalidade - Regulamento (CE) nº 1122/2009 e Regulamento (UE) nº 1306/2013
- e) Redução Linear - Regulamento (CE) nº 73/2009 artigo 8º e Regulamento (UE) nº 1307/2013 artigo 7º
- f) Dotações transitadas - Disciplina Financeira - Regulamento (UE) nº 1306/2013, artigo 26º, nº 5
- g) Modulação - Capping Regulamento (UE) n.º 1307/2013 artigos 11.º e 22.º
- h) Reiteração - Regulamento (UE) nº 640/2014 artigo 19.º A
- i) Dedução proporcional de área/CN sob compromisso - Regulamento (UE) nº 640/2014 artigo 35.º



**Certidão**

Amélia Maria Rodrigues Oliveira, Directora de Serviços, certifica que durante o período de 1 de Janeiro a 31 de Dezembro de dois mil e dezanove, foi transferido para o Município de FELGUEIRAS, contribuinte n.º 501091823, a importância líquida de quatrocentos e setenta e um euros e cinquenta e seis cêntimos respeitante à cobrança de Contribuição Autárquica deduzida, nomeadamente, dos encargos de Liquidação e Cobrança previstos na alínea b) do n.º 4 do artigo 17.º da Lei n.º 72/2013 de 3 de Setembro, conforme a seguinte demonstração:


Descrição	Valor	Apuramento
<b>Receita do Município</b>		
- Imposto	157,21	
- Juros Compensatórios	0,00	
- Juros de Mora	326,44	
- Créditos Prescritos	0,00	483,65
<b>A Deduzir</b>		
- Reembolsos Emitidos	0,00	
- Encargos de Liquidação e Cobrança	12,09	
- Encargos de Avaliação Geral	0,00	
- Más Cobranças		
- de Imposto	0,00	
- de Juros Compensatórios	0,00	
- de Juros de Mora	0,00	
- Transferências para as Freguesias	0,00	
- Diversos	0,00	12,09
<b>Receita Líquida</b>		471,56

Por ser verdade passo a presente certidão destinada a documentar a conta de gerência desse Município.

Autoridade Tributária e Aduaneira, Direcção dos Serviços de Contabilidade e Controlo, 13 de Janeiro de 2020.

A Directora de Serviços,

  
 (Amélia Maria Rodrigues Oliveira)



**Certidão**

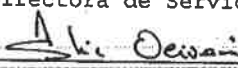
Amélia Maria Rodrigues Oliveira, Directora de Serviços, certifica que durante o período de 1 de Janeiro a 31 de Dezembro de dois mil e dezanove, foi transferido para o Município de FELGUEIRAS, contribuinte n.º 501091823, a importância líquida de quatro milhões duzentos e setenta e sete mil setenta e um euros e noventa e três cêntimos respeitante à cobrança de Imposto Municipal sobre Imóveis deduzida, nomeadamente, dos encargos de Liquidação e Cobrança previstos na alínea b) do n.º 4 do artigo 17.º da Lei n.º 72/2013 de 3 de Setembro, conforme a seguinte demonstração:


Descrição	Valor	Apuramento
<b>Receita do Município</b>		
- Imposto	4.457.248,08	
- Juros Compensatórios	1.313,15	
- Juros de Mora	8.701,94	
- Créditos Prescritos	0,00	4.467.263,17
<b>A Deduzir</b>		
- Reembolsos Emitidos	16.389,73	
- Encargos de Liquidação e Cobrança	109.668,53	
- Encargos de Avaliação Geral	0,00	
- Más Cobranças		
- de Imposto	347,95	
- de Juros Compensatórios	0,00	
- de Juros de Mora	0,00	
- Transferências para as Freguesias	63.785,03	
- Diversos	0,00	190.191,24
<b>Receita Líquida</b>		<b>4.277.071,93</b>

Por ser verdade passo a presente certidão destinada a documentar a conta de gerência desse Município.

Autoridade Tributária e Aduaneira, Direcção dos Serviços de Contabilidade e Controlo, 13 de Janeiro de 2020.

A Directora de Serviços,

  
 (Amélia Maria Rodrigues Oliveira)





**Certidão**

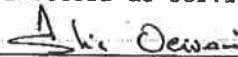
Amélia Maria Rodrigues Oliveira, Directora de Serviços, certifica que durante o período de 1 de Janeiro a 31 de Dezembro de dois mil e dezanove, foi transferido para o Município de FELGUEIRAS, contribuinte n.º 501091823, a importância líquida de um milhão quatrocentos e catorze mil trezentos e sessenta e nove euros e cinquenta e quatro centimos respeitante à cobrança de Imposto Municipal sobre Transmissões Onerosas de Imóveis deduzida, nomeadamente, dos encargos de Liquidação e Cobrança previstos na alínea b) do nº 4 do artigo 17º. da Lei n.º 72/2013 de 3 de Setembro, conforme a seguinte demonstração:


Descrição	Valor	Apuramento
<b>Receita do Município</b>		
- Imposto	1.454.074,61	
- Juros Compensatórios	9.162,89	
- Juros de Mora	12.145,07	
- Créditos Prescritos	0,00	1.475.382,57
<b>A Deduzir</b>		
- Reembolsos Emitidos	24.747,15	
- Encargos de Liquidação e Cobrança	36.265,88	
- Encargos de Avaliação Geral	0,00	
- Más Cobranças		
- de Imposto	0,00	
- de Juros Compensatórios	0,00	
- de Juros de Mora	0,00	
- Transferências para as Freguesias	0,00	
- Diversos	0,00	61.013,03
<b>Receita Líquida</b>		1.414.369,54

Por ser verdade passo a presente certidão destinada a documentar a conta de gerência desse Município.

Autoridade Tributária e Aduaneira, Direcção dos Serviços de Contabilidade e Controlo, 13 de Janeiro de 2020.

A Directora de Serviços,

  
 (Amélia Maria Rodrigues Oliveira)



**Certidão**

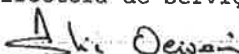
Amélia Maria Rodrigues Oliveira, Directora de Serviços, certifica que durante o período de 1 de Janeiro a 31 de Dezembro de dois mil e dezanove, foi transferido para o Município de FELGUEIRAS, contribuinte n.º 501091823, a importância líquida de um milhão quinhentos e quatro mil novecentos e oitenta e quatro euros e dezassete cêntimos respeitante à cobrança de Imposto Único de Circulação deduzida, nomeadamente, dos encargos de Liquidação e Cobrança previstos na alínea b) do n.º 4 do artigo 17.º da Lei n.º 72/2013 de 3 de Setembro, conforme a seguinte demonstração:

Descrição	Valor	Apuramento
<b>Receita do Município</b>		
- Imposto	1.539.983,28	
- Juros Compensatórios	1.045,46	
- Juros de Mora	4.622,23	
- Créditos Prescritos	0,00	1.545.650,97
<b>A Deduzir</b>		
- Reembolsos Emitidos	1.888,00	
- Encargos de Liquidação e Cobrança	38.589,33	
- Encargos de Avaliação Geral	0,00	
- Más Cobranças		
- de Imposto	189,12	
- de Juros Compensatórios	0,00	
- de Juros de Mora	0,35	
- Transferências para as Freguesias	0,00	
- Diversos	0,00	40.666,80
<b>Receita Líquida</b>		<b>1.504.984,17</b>

Por ser verdade passo a presente certidão destinada a documentar a conta de gerência desse Município.

Autoridade Tributária e Aduaneira, Direcção dos Serviços de Contabilidade e Controlo, 13 de Janeiro de 2020.

A Directora de Serviços,

  
 (Amélia Maria Rodrigues Oliveira)



**Certidão**

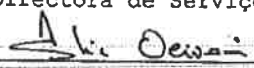
Amélia Maria Rodrigues Oliveira, Directora de Serviços, certifica que durante o período de 1 de Janeiro a 31 de Dezembro de dois mil e dezanove, foi transferido para o Município de FELGUEIRAS, contribuinte n.º 501091823, a importância líquida de um milhão trezentos e vinte e três mil quinhentos e trinta euros e vinte e três cêntimos respeitante à cobrança de Derrama, conforme a seguinte demonstração:

Descrição	Valor	Apuramento
<b>Receita do Município</b>		
- Imposto	1.323.530,23	
- Juros Compensatórios	0,00	
- Juros de Mora	0,00	
- Créditos Prescritos	0,00	1.323.530,23
<b>A Deduzir</b>		
- Reembolsos Emitidos	0,00	
- Encargos de Liquidação e Cobrança	0,00	
- Encargos de Avaliação Geral	0,00	
- Más Cobranças		
- de Imposto	0,00	
- de Juros Compensatórios	0,00	
- de Juros de Mora	0,00	
- Transferências para as Freguesias	0,00	
- Diversos	0,00	0,00
<b>Receita Líquida</b>		<b>1.323.530,23</b>

Por ser verdade passo a presente certidão destinada a documentar a conta de gerência desse Município.

Autoridade Tributária e Aduaneira, Direcção dos Serviços de Contabilidade e Controlo, 13 de Janeiro de 2020.

A Directora de Serviços,

  
 (Amélia Maria Rodrigues Oliveira)



MUNICÍPIO DE FELGUEIRAS



D E C L A R A Ç Õ E S  
D A L C P A -  
L E I D O S  
C O M P R O M I S S O S E  
P A G A M E N T O S  
E M A T R A S O

2 0 1 9



CÂMARA MUNICIPAL DE FELGUEIRAS

**Ordem do dia**  
Ponto n.º 12

**Ata n.º 01**  
2020.01.15

**DECLARAÇÃO DE COMPROMISSOS PLURIANUAIS, PAGAMENTOS EM ATRASO E RECEBIMENTOS EM ATRASO A 31/12/2019 - Art.º 15.º, da Lei n.º 8/2012, de 21 de fevereiro, republicada pela Lei n.º 22/2015, de 17 de março** - Presente a informação da Chefe da Divisão de Gestão Financeira Dr.ª Paula Esteves, que mereceu a concordância do Diretor do Departamento de Administração, Dr. Ricardo Araújo, acompanhada das declarações de compromissos plurianuais, de pagamentos em atraso e recebimentos a 31 de dezembro de 2019, bem como mapas respetivos, em anexo.-----

O Senhor Presidente exarou o seguinte despacho: "Proceda-se em conformidade com a Informação".-----

Deliberação - A Câmara Municipal toma conhecimento e delibera remeter à Assembleia Municipal para o mesmo fim, nos termos do disposto na alínea c), do n.º 2, do artigo 15º, da Lei n.º 8/2012, de 21 de fevereiro, republicada pela Lei n.º 22/2015, de 17 de março. Esta deliberação foi tomada por unanimidade.-----





INFORMAÇÃO N.º 001/2020

PARA: SR. DDA DR. RICARDO ARAÚJO

DE: DGF - PAULA ESTEVES

DATA: 09/01/2019

EXMO. SENHOR PRESIDENTE,

No cumprimento das regras aplicáveis à assunção de compromissos e aos pagamentos em atraso, os serviços financeiros da DGF procederam à recolha e tratamento da informação, para os efeitos previstos no artigo 15.º da Lei n.º 8/2012, de 21 de fevereiro, na sua redação atual.

Concomitantemente, são apensos ao processo os elementos extraídos da Autoridade Tributária e Aduaneira, dos recebimentos em atraso referentes às respetivas receitas fiscais (n.º 4 do artigo 17.º do Decreto-Lei n.º 127, de 21 de junho, na sua redação atual).

Assim, proponho a V/Exa. envio dos elementos à assembleia municipal e à câmara municipal, até 31 de janeiro de 2020, e a posterior publicação no sítio da internet do Município, integrando, ainda, o relatório e contas.

O Diretor de Administração,

(Ricardo Araújo)

(Em regime de substituição, Despacho n.º 025/2018)

DESPACHO

*Recebe-se em conformidade com o disposto em 09.01.2020*

**ASSUNTO:** Declaração de compromissos plurianuais, pagamentos em atraso e recebimentos em atraso a 31/12/2019.

De acordo com o previsto nas alíneas a) e b) do n.º 1 do artigo 15.º da Lei n.º 8/2012, de 21 de fevereiro, republicada pela Lei n.º 22/2015, de 17 de março, remeto para concordância e assinatura:

1. Declaração de Compromissos Plurianuais;
2. Declaração de Pagamentos em Atraso;
3. Declaração de Recebimentos em atraso.



*Paula Esteves*



Câmara Municipal de Felgueiras

As declarações acima referidas deverão ser remetidas à Assembleia Municipal e à Câmara Municipal até 31 de janeiro de cada ano, nos termos do disposto na alínea c) do n.º 2 do artigo 15.º da mencionada Lei.

De acordo com o n.º 3 do artigo 15.º da Lei acima citada, deverão ainda as declarações e respetivos anexos ser publicitados na página da Internet do Município de Felgueiras e integrar o relatório e contas do ano 2019.

Considerando que a Lei não define o conceito de recebimentos em atraso, considerou-se prudente **declarar a totalidade dos recebimentos em falta** (não consta na declaração de recebimentos em atraso os recebimentos em atraso referente às dívidas fiscais, informação a prestar pela Autoridade Tributária através do acesso ao site da entidade).

O n.º 4 do artigo 17.º do Decreto-Lei n.º 127/2012, de 21 de junho, republicado pelo Decreto-Lei n.º 99/2015, de 2 de junho, na sua redação atual, refere o seguinte:

*"Deve a Autoridade Tributária e Aduaneira informar as autarquias locais, até 30 dias após a data de entrada em vigor do presente diploma, dos recebimentos em atraso referentes às receitas fiscais."*

Anexa-se a Informação retirada do site da Autoridade Tributária e Aduaneira do valor dos recebimentos em atraso, contudo a mesma ainda não tem atualizada a informação relativa ao ano 2019, não tendo estes serviços forma de saber se o valor referente a 31/12/2018 já se encontra recebido, assim como o valor em dívida a 31/12/2019 referente às receitas fiscais.

À consideração de V. Exa.

Os melhores cumprimentos.

A Chefe da Divisão de Gestão Financeira

(Paula Esteves)

(Em regime de substituição, Despacho n.º 014/2018)

Anexo: Declarações e anexos num total de 25 páginas.





CÂMARA MUNICIPAL DE FELGUEIRAS

### Declaração de Compromissos Plurianuais

O Presidente da Câmara Municipal de Felgueiras, Nuno Alexandre Martins da Fonseca, para os efeitos previstos na alínea a) do n.º 1 do artigo 15.º da Lei n.º 8/2012, de 21 de fevereiro, republicada pela Lei n.º 22/2015, de 17 de março, **declara** que os compromissos plurianuais existentes a 31 de dezembro de 2019, se encontram devidamente registados na sua contabilidade e identificados conforme mapa abaixo, não estando, por não ter sido oportunamente disponibilizada pela DGAL, registados na base central de encargos plurianuais.

A presente declaração deverá ser remetida à Assembleia Municipal e à Câmara Municipal nos termos do disposto na alínea c) do n.º 2 do artigo 15.º da mencionada Lei.

Ano	Montante
2020	14 430 460,21 €
2021	5 951 169,65 €
2022	2 485 332,71 €
Seguintes	5 853 695,31 €

Felgueiras, 09 de janeiro de 2020.

O Presidente da Câmara Municipal

(Nuno Fonseca)







CÂMARA MUNICIPAL DE FELGUEIRAS

### **Declaração de Pagamentos em Atraso**

O Presidente da Câmara Municipal de Felgueiras, Nuno Alexandre Martins da Fonseca, para os efeitos previstos na alínea b) do n.º 1 do artigo 15.º da Lei n.º 8/2012, de 21 de fevereiro, republicada pela Lei n.º 22/2015, de 17 de março, **declara** que não existem pagamentos em atraso em 31 de dezembro de 2019.

A presente declaração deverá ser remetida à Assembleia Municipal e à Câmara Municipal nos termos do disposto na alínea c) do n.º 2 do artigo 15.º da mencionada Lei.

Felgueiras, 09 de janeiro de 2020.

O Presidente da Câmara Municipal

(Nuno Fonseca)



1/1



CÂMARA MUNICIPAL DE FELGUEIRAS

## Declaração de Recebimentos em Atraso

O Presidente da Câmara Municipal de Felgueiras, Nuno Alexandre Martins da Fonseca, para os efeitos previstos na alínea b) do n.º 1 do artigo 15.º da Lei n.º 8/2012, de 21 de fevereiro, republicada pela Lei n.º 22/2015, de 17 de março, **declara** que os recebimentos em atraso, a 31 de dezembro de 2019, se encontram devidamente registados na sua contabilidade, identificados conforme mapas anexo I, anexo II e listagens da Autoridade Tributária e Aduaneira.

A presente declaração deverá ser remetida à Assembleia Municipal e à Câmara Municipal nos termos do disposto na alínea c) do n.º 2 do artigo 15.º da mencionada Lei.

Felgueiras, 09 de janeiro de 2020.

O Presidente da Câmara Municipal

(Nuno Fonseca)



164 45 11 3390 41 02 00 499  
0000 00 00 00 00

www.cm-felgueiras.pt  
www.felgueiras.gov.pt

www.cm-felgueiras.pt

MUNICÍPIO DE FELGUERIAS  
ANEXO I - LISTA DE DOCUMENTOS DE RECEITA COLETIVA POR RECEBER A 31/12/2019

Ano	Documento de Receita			Tipo de Receita	Datas			Num. Documenton	Total Processado	Total Debitado	Total Recebido	Total Anulado	Saldo do Documento
	Número	Ano	Mês		Origem	Emissão	Conferência						
2002	1	2002	5	VBN	06/05/2002	08/05/2002	08/05/2002	339	68,72	68,72			69,72
2002	2	0	0	OTA	31/12/2001	31/12/2001		0	30.416,72	30.416,72			30.416,72
2002	5	2002	6	VBN	12/06/2002	12/06/2002	12/06/2002	1063	262,90	262,90			262,90
2002	7	2002	7	VBN	02/07/2002	02/07/2002	02/07/2002	0	42.219,80	42.219,80			42.219,80
2002	11	2002	8	VBN	30/08/2002	30/08/2002	30/08/2002	3220	9,01	9,01			9,01
2002	12	2002	10	VBN	03/10/2002	03/10/2002	03/10/2002	2178	215,63	215,63			215,63
2002	13	0	0	VBN	04/11/2002	04/11/2002		4046	4,30	4,30			4,30
2003	1	2003	1	VBN	05/01/2003	05/01/2003	05/01/2003	2198	543,75	543,75			543,75
2007	27	2007	12	ENS	27/12/2007	27/12/2007	03/01/2008	791	14,20	14,20			14,20
2008	1	2008	1	ENS	03/01/2008	03/01/2008	03/01/2008	1130	67,64	67,64			67,64
2008	4	2008	1	ENS	23/01/2008	23/01/2008	23/01/2008	1107	159,11	159,11			159,11
2008	5	2008	1	ENS	24/01/2008	24/01/2008	24/01/2008	1096	102,29	102,29			102,29
2008	8	2008	2	ENS	29/02/2008	29/02/2008	04/03/2008	1114	166,72	166,72			166,72
2008	14	2008	4	ENS	21/04/2008	21/04/2008	21/04/2008	1097	107,97	107,97			107,97
2008	15	2008	5	ENS	16/05/2008	16/05/2008	16/05/2008	1111	395,96	395,96			395,96
2008	18	2008	6	ENS	15/06/2008	15/06/2008	17/06/2008	1103	200,20	200,20			200,20
2008	21	2008	7	ENS	17/07/2008	17/07/2008	27/07/2008	1084	131,53	131,53			131,53
2008	24	2008	8	ENS	19/08/2008	19/08/2008	19/08/2008	559	42,64	42,64			42,64
2008	26	2008	10	ENS	22/10/2008	24/10/2008	24/10/2008	1128	65,76	65,76			65,76
2008	33	2008	11	ENS	19/11/2008	19/11/2008	19/11/2008	1130	147,84	147,84			147,84
2008	36	2008	12	ENS	19/12/2008	19/12/2008	19/12/2008	1219	1,06	1,06			1,06
2009	3	2009	2	ENS	20/02/2009	20/02/2009	20/02/2009	1132	92,59	92,59			92,59
2009	9	2009	3	ENS	18/03/2009	18/03/2009	18/03/2009	1130	44,59	44,59			44,59
2009	12	2009	4	ENS	17/04/2009	17/04/2009	17/04/2009	1130	127,92	127,92			127,92
2009	15	2009	5	ENS	19/05/2009	19/05/2009	19/05/2009	1176	84,40	84,40			84,40
2009	18	0	0	ENS	16/06/2009	16/06/2009	16/06/2009	1127	17,41	17,41			17,41
2009	21	0	0	ENS	15/07/2009	17/07/2009	30/07/2009	1118	1,46	1,46			1,46
2009	24	2009	8	ENS	24/08/2009	24/08/2009	24/08/2009	643	34,11	34,11			34,11
2009	26	2009	10	ENS	26/10/2009	26/10/2009	26/10/2009	1514	28,95	28,95			28,95
2009	33	2009	10	ENS	23/12/2009	23/12/2009	24/12/2009	1506	39,20	39,20			39,20
2009	39	0	0	ENS	23/12/2009	23/12/2009	24/12/2009	1555	137,72	137,72			137,72
2010	1	2010	1	ENS	21/01/2010	21/01/2010	21/01/2010	1564	24,09	24,09			24,09
2010	4	2010	2	ENS	18/02/2010	18/02/2010	18/02/2010	1593	52,25	52,25			52,25
2010	7	2010	3	ENS	16/03/2010	16/03/2010	16/03/2010	1611	83,69	83,69			83,69
2010	10	2010	4	ENS	20/04/2010	20/04/2010	20/04/2010	1574	97,27	97,27			97,27
2010	13	2010	5	ENS	20/05/2010	20/05/2010	20/05/2010	1619	30,11	30,11			30,11
2010	19	2010	6	ENS	30/07/2010	30/07/2010	30/07/2010	1662	43,88	43,88			43,88
2010	24	2010	8	ENS	24/08/2010	24/08/2010	24/08/2010	1652	83,88	83,88			83,88
2010	29	2010	9	ENS	15/11/2010	15/11/2010	15/11/2010	1930	129,59	129,59			129,59
2010	35	2010	12	ENS	13/12/2010	13/12/2010	13/12/2010	2009	1.621,84	1.621,84			1.621,84
2010	41	2010	1	ENS	27/12/2010	27/12/2010	27/12/2010	2107	363,93	363,93			363,93
2011	1	2011	1	ENS	26/01/2011	26/01/2011	26/01/2011	2110	182,88	182,88			182,88
2011	6	2011	2	ENS	18/02/2011	18/02/2011	18/02/2011	2096	305,29	305,29			305,29
2011	10	2011	3	ENS	21/03/2011	21/03/2011	21/03/2011	2095	264,91	264,91			264,91
2011	17	2011	4	ENS	21/04/2011	21/04/2011	21/04/2011	2158	279,75	279,75			279,75
2011	21	2011	5	ENS	30/05/2011	30/05/2011	30/05/2011	2087	177,65	177,65			177,65
2011	25	2011	7	ENS	04/07/2011	04/07/2011	04/07/2011	2084	408,75	408,75			408,75
2011	26	0	0	ENS	15/07/2011	15/07/2011	05/08/2011	991	266,30	266,30			266,30
2011	33	2011	9	ENS	05/09/2011	05/09/2011	05/09/2011	2191	144,39	144,39			144,39
2011	40	2011	12	ENS	09/12/2011	09/12/2011	09/12/2011	2218	50,76	50,76			50,76
2011	44	2011	12	ENS	16/12/2011	16/12/2011	16/12/2011	2218	257,08	257,08			257,08
2011	48	2011	1	ENS	05/01/2012	05/01/2012	05/01/2012	2211	506,25	506,25			506,25
2011	52	2011	3	ENS	23/01/2012	23/01/2012	23/01/2012	2221	225,56	225,56			225,56
2011	55	2012	1	ENS	23/02/2012	23/02/2012	23/02/2012	2202	541,49	541,49			541,49
2011	9	2012	2	ENS	19/03/2012	19/03/2012	19/03/2012	2203	995,92	995,92			995,92
2011	10	2012	3	ENS	23/04/2012	23/04/2012	23/04/2012	2215	800,48	800,48			800,48
2011	17	2012	4	ENS	15/05/2012	15/05/2012	15/05/2012	2217	612,29	612,29			612,29
2011	38	2012	6	ENS	15/06/2012	15/06/2012	15/06/2012	2209	605,68	605,68			605,68
2011	39	2012	7	ENS	20/07/2012	20/07/2012	20/07/2012	2234	267,92	267,92			267,92
2011	36	2012	6	ENS	21/08/2012	21/08/2012	21/08/2012	967	434,87	434,87			434,87
2011	30	2012	8	ENS	08/11/2012	08/11/2012	08/11/2012	2031	87,01	87,01			87,01
2011	40	2012	11	ENS	04/12/2012	04/12/2012	04/12/2012	2199	1.032,09	1.032,09			1.032,09
2011	44	2012	11	ENS	24/12/2012	24/12/2012	24/12/2012	2199	632,09	632,09			632,09

Município de Felguerias

MUNICÍPIO DE FELGUERIAS  
ANEXO I - LISTA DE DOCUMENTOS DE RECEITA COLETIVA POR RECEBER A 31/12/2019

Documento de Repetição				Tipo de Receita		Datas			Num. Documentos	Total Processado	Total Debitado	Total Recebido	Total Anulado	Saldo do Documento
Ano	Número	Ano	Mês	Origem	Descrição	Emissão	Confirmação	Conhecimento						
2013	1	2013	1	ENS	PRESTAÇÃO DE SERVIÇOS - SERVIÇOS DE REFEIÇÃO	03/01/2013	03/01/2013	03/01/2013	2201	507,48	307,48	150,88		357,10
2013	5	2013	1	ENS	PRESTAÇÃO DE SERVIÇOS - SERVIÇOS DE REFEIÇÃO	01/02/2013	01/02/2013	01/02/2013	2184	876,60	876,60	217,12		217,12
2013	13	2013	3	ENS	PRESTAÇÃO DE SERVIÇOS - SERVIÇOS DE REFEIÇÃO	08/03/2013	08/03/2013	08/03/2013	2186	655,57	655,57	233,41		422,96
2013	19	2013	4	ENS	PRESTAÇÃO DE SERVIÇOS - SERVIÇOS DE REFEIÇÃO	08/04/2013	08/04/2013	08/04/2013	2185	592,23	592,23	133,43		458,80
2013	25	2013	5	ENS	PRESTAÇÃO DE SERVIÇOS - SERVIÇOS DE REFEIÇÃO	02/05/2013	02/05/2013	02/05/2013	2276	441,16	441,16	177,01		264,15
2013	31	2013	5	ENS	PRESTAÇÃO DE SERVIÇOS - SERVIÇOS DE REFEIÇÃO	23/05/2013	23/05/2013	23/05/2013	2171	662,07	662,07	343,28		418,79
2013	32	2013	5	ENS	PRESTAÇÃO DE SERVIÇOS - SERVIÇOS DE REFEIÇÃO	19/06/2013	19/06/2013	20/06/2013	2161	717,25	717,25	182,91		534,34
2013	38	2013	7	ENS	PRESTAÇÃO DE SERVIÇOS - SERVIÇOS DE REFEIÇÃO	18/07/2013	18/07/2013	18/07/2013	2212	433,95	433,95	61,72	10,22	216,66
2013	49	2013	8	ENS	PRESTAÇÃO DE SERVIÇOS - SERVIÇOS DE REFEIÇÃO	23/08/2013	23/08/2013	23/08/2013	2194	89,79	89,79	61,57		47,34
2013	60	2013	11	ENS	PRESTAÇÃO DE SERVIÇOS - SERVIÇOS DE REFEIÇÃO	04/11/2013	04/11/2013	04/11/2013	2227	435,96	435,96	136,97	57,16	231,83
2013	66	2013	11	ENS	PRESTAÇÃO DE SERVIÇOS - SERVIÇOS DE REFEIÇÃO	21/11/2013	21/11/2013	21/11/2013	2222	453,33	453,33	116,99	58,40	275,54
2013	67	2013	12	ENS	PRESTAÇÃO DE SERVIÇOS - SERVIÇOS DE REFEIÇÃO	12/12/2013	12/12/2013	12/12/2013	2186	378,42	378,42	206,22	32,85	239,35
2014	7	2014	1	ENS	PRESTAÇÃO DE SERVIÇOS - SERVIÇOS DE REFEIÇÃO	10/01/2014	10/01/2014	10/01/2014	2176	391,85	391,85	150,88	55,48	185,49
2014	13	2014	3	ENS	PRESTAÇÃO DE SERVIÇOS - SERVIÇOS DE REFEIÇÃO	06/02/2014	06/02/2014	06/02/2014	2176	597,03	597,03	272,13	51,10	273,76
2014	30	2014	5	ENS	PRESTAÇÃO DE SERVIÇOS - SERVIÇOS DE REFEIÇÃO	07/03/2014	07/03/2014	07/03/2014	2163	618,29	618,29	289,17	49,64	379,48
2014	31	2014	5	ENS	PRESTAÇÃO DE SERVIÇOS - SERVIÇOS DE REFEIÇÃO	08/04/2014	08/04/2014	16/04/2014	2173	438,61	438,61	171,95	98,55	268,11
2014	33	2014	5	ENS	PRESTAÇÃO DE SERVIÇOS - SERVIÇOS DE REFEIÇÃO	05/06/2014	05/06/2014	05/06/2014	2161	774,74	774,74	281,79	36,28	496,27
2014	37	2014	7	ENS	PRESTAÇÃO DE SERVIÇOS - SERVIÇOS DE REFEIÇÃO	08/07/2014	08/07/2014	08/07/2014	2174	461,56	461,56	236,88	37,96	186,72
2014	43	2014	7	ENS	PRESTAÇÃO DE SERVIÇOS - SERVIÇOS DE REFEIÇÃO	01/08/2014	01/08/2014	01/08/2014	2168	339,91	339,91	241,97		97,94
2014	59	2014	10	ENS	PRESTAÇÃO DE SERVIÇOS - SERVIÇOS DE REFEIÇÃO	27/10/2014	27/10/2014	27/10/2014	2068	17.784,68	17.784,68	17.536,33	8,76	248,35
2014	60	2014	10	ENS	PRESTAÇÃO DE SERVIÇOS - SERVIÇOS DE REFEIÇÃO	27/10/2014	27/10/2014	10/12/2014	2068	37.598,28	37.598,28	36.160,98	10,27	677,18
2014	68	2014	12	ENS	PRESTAÇÃO DE SERVIÇOS - SERVIÇOS DE REFEIÇÃO	30/11/2014	30/11/2014	12/12/2014	2069	427,22	427,22	41.921,05	13,87	807,36
2015	1	2015	1	AGU	VENDA DE BENS NÃO DURADOUROS	13/01/2015	14/01/2015	14/01/2015	1282	228.532,32	228.532,32	4.851,37		207.467,60
2015	2	2015	1	AGU	VENDA DE BENS NÃO DURADOUROS	14/01/2015	14/01/2015	14/01/2015	441	21.165,14	21.165,14	634,06		17.665,64
2015	3	2015	1	AGU	VENDA DE BENS NÃO DURADOUROS	14/01/2015	14/01/2015	14/01/2015	17016	280.160,90	279.013,56	48.880,17		196.831,90
2015	4	2015	1	AGU	VENDA DE BENS NÃO DURADOUROS	14/01/2015	14/01/2015	14/01/2015	2055	379.889,57	356.889,28	1.751.701,05		44.114,61
2015	12	2015	12	AGU	VENDA DE BENS NÃO DURADOUROS	14/01/2015	14/01/2015	14/01/2015	2055	25.157,98	25.157,98	24.738,29		419,69
2015	3	2015	1	ENS	PRESTAÇÃO DE SERVIÇOS - SERVIÇOS DE REFEIÇÃO	14/01/2015	14/01/2015	14/01/2015	1	727,48	727,48	227,88		227,88
2015	6	2015	1	ENS	PRESTAÇÃO DE SERVIÇOS - SERVIÇOS DE REFEIÇÃO	14/01/2015	14/01/2015	14/01/2015	1	155,86	155,86	41,73		114,13
2015	7	2015	0	AGU	RAMAIS-ABASTECIMENTO DE AGUA E RECOLHA DE AGUAS RESIDUAIS	14/01/2015	14/01/2015	14/01/2015	0	83,03	83,03	15,40		67,63
2015	9	2015	0	AGU	RAMAIS-ABASTECIMENTO DE AGUA E RECOLHA DE AGUAS RESIDUAIS	14/01/2015	14/01/2015	14/01/2015	0	245,59	245,59	245,59		245,59
2015	10	2015	0	AGU	VENDA DE BENS NÃO DURADOUROS	14/01/2015	14/01/2015	14/01/2015	1	4.481,63	4.481,63	2.437,76		33,85
2015	12	2015	0	AGU	VENDA DE BENS NÃO DURADOUROS	14/01/2015	14/01/2015	14/01/2015	1	52.998,17	52.911,67	51.905,84		691,03
2015	13	2015	0	AGU	RAMAIS-ABASTECIMENTO DE AGUA E RECOLHA DE AGUAS RESIDUAIS	14/01/2015	14/01/2015	14/01/2015	0	5,15	5,15	2,20		2,95
2015	19	2015	0	AGU	RESÍDUO DE SOLIDÃO COLETIVA	14/01/2015	14/01/2015	14/01/2015	0	2,20	2,20	2,20		2,20
2015	20	2015	0	AGU	VENDA DE BENS NÃO DURADOUROS	14/01/2015	14/01/2015	14/01/2015	0	418.140,52	418.140,52	381.556,64		36.583,88
2015	32	2015	0	CTA	VENDA DE BENS NÃO DURADOUROS	19/01/2015	19/01/2015	19/01/2015	1	36,56	36,56	0,03		36,53
2015	34	2014	12	AGU	VENDA DE BENS NÃO DURADOUROS	19/01/2015	23/01/2015	22/01/2015	1	0,03	0,03	0,03		0,03
2015	35	2014	12	AGU	VENDA DE BENS NÃO DURADOUROS	22/01/2015	23/01/2015	22/01/2015	2955	47.339,89	47.339,89	46.709,45	532,27	630,42
2015	46	2014	11	AGU	VENDA DE BENS NÃO DURADOUROS	22/01/2015	23/01/2015	23/01/2015	21836	314.878,39	314.878,39	309.508,76	1.076,48	4.341,15
2015	47	2014	11	AGU	VENDA DE BENS NÃO DURADOUROS	23/01/2015	23/01/2015	23/01/2015	1	30,86	30,86	30,86		30,86
2015	52	2015	1	AGU	VENDA DE BENS NÃO DURADOUROS	27/01/2015	27/01/2015	27/01/2015	1	16,94	16,94	16,94		16,94
2015	66	2014	11	AGU	VENDA DE BENS NÃO DURADOUROS	27/01/2015	27/01/2015	27/01/2015	1	15,58	15,58	15,58		15,58
2015	79	2015	1	AGU	VENDA DE BENS NÃO DURADOUROS	02/02/2015	02/02/2015	02/02/2015	1	1,19	1,19	1,19		1,19
2015	121	2014	12	AGU	VENDA DE BENS NÃO DURADOUROS	03/02/2015	03/02/2015	03/02/2015	1	40,14	40,14	40,14		40,14
2015	132	2015	1	AGU	VENDA DE BENS NÃO DURADOUROS	03/02/2015	03/02/2015	03/02/2015	1	15,88	15,88	15,88		15,88
2015	157	2015	1	AGU	VENDA DE BENS NÃO DURADOUROS	09/02/2015	09/02/2015	09/02/2015	1	16,01	16,01	16,01		16,01
2015	202	2014	12	AGU	VENDA DE BENS NÃO DURADOUROS	16/02/2015	11/03/2015	11/03/2015	3017	44.071,47	43.950,78	43.156,33	670,85	104,13
2015	203	2014	12	AGU	VENDA DE BENS NÃO DURADOUROS	16/02/2015	16/02/2015	16/02/2015	3017	316.646,77	308.124,97	370.940,10	1.475,54	16,09
2015	219	2015	2	AGU	VENDA DE BENS NÃO DURADOUROS	20/02/2015	20/02/2015	20/02/2015	1	16,09	16,09	16,09		16,09
2015	221	2015	2	AGU	VENDA DE BENS NÃO DURADOUROS	25/02/2015	25/02/2015	25/02/2015	1	13,76	13,76	13,76		13,76
2015	244	2015	2	AGU	VENDA DE BENS NÃO DURADOUROS	25/02/2015	25/02/2015	25/02/2015	1	35,29	35,29	35,29		35,29
2015	255	2015	2	AGU	VENDA DE BENS NÃO DURADOUROS	27/02/2015	27/02/2015	27/02/2015	1	0,12	0,12	0,12		0,12
2015	257	2015	2	AGU	VENDA DE BENS NÃO DURADOUROS	27/02/2015	27/02/2015	27/02/2015	2068	41.432,10	41.432,10	40.664,25	96,91	608,94
2015	259	2015	2	ENS	PRESTAÇÃO DE SERVIÇOS - SERVIÇOS DE REFEIÇÃO	27/02/2015	27/02/2015	27/02/2015	1	1.810,94	1.810,94	1.810,94		1.810,94
2015	740	2015	2	ENS	PRESTAÇÃO DE SERVIÇOS - SERVIÇOS DE REFEIÇÃO	03/03/2015	03/03/2015	03/03/2015	1	18,13	18,13	18,13		18,13
2015	789	2015	2	AGU	VENDA DE BENS NÃO DURADOUROS	06/03/2015	06/03/2015	06/03/2015	1	45,04	45,04	45,04		45,04
2015	319	2015	2	AGU	VENDA DE BENS NÃO DURADOUROS	10/03/2015	10/03/2015	10/03/2015	1	20,18	20,18	20,18		20,18
2015	318	2015	3	ENS	PRESTAÇÃO DE SERVIÇOS - SERVIÇOS DE REFEIÇÃO	18/03/2015	18/03/2015	18/03/2015	2000	35.152,70	35.152,70	34.488,38		664,32
2015	360	2015	3	ENS	PRESTAÇÃO DE SERVIÇOS - SERVIÇOS DE REFEIÇÃO	18/03/2015	18/03/2015	18/03/2015	74	1.490,93	1.490,93	1.451,21		39,72

Município de Felguérias

MUNICÍPIO DE FELGUERIAS  
ANEXO 1 - LISTA DE DOCUMENTOS DE RECEITA COLETIVA POR RECEBER A 31/12/2019

Documento de Receita				Tipo de Receita		Datas		Num. Document os	Total Processado	Total Debitado	Total Recobrado	Total Anulado	Saldo do Documento
Ano	Numero	Ano	Mês	Origem	Emissão	Confirmação	Conhecimento						
2015	388	2015	1	AGU	VBN	29/03/2015	29/03/2015	3040	38.930,61	38.748,91	38.653,24	420,06	42,72
2015	394	2015	1	AGU	VBN	29/03/2015	29/03/2015	3040	278.267,92	272.590,32	269.264,02	8.761,26	4.696,61
2015	396	2015	3	AGU	VBN	24/03/2015	24/03/2015	1	41,40				41,40
2015	400	2015	2	AGU	VBN	24/03/2015	24/03/2015	1	2,71				2,71
2015	440	2015	2	AGU	VBN	06/04/2015	06/04/2015	1	10,10				10,10
2015	535	2015	4	ENS	PS3	16/04/2015	16/04/2015	2032	34.511,13	33.710,77	33.710,77	80,78	679,58
2015	537	2015	4	ENS	PS3	16/04/2015	16/04/2015	84	1.540,69	1.541,20	1.541,20		0,29
2015	552	2015	2	AGU	VBN	22/04/2015	22/04/2015	1060	42.994,97	42.482,99	42.482,99	335,97	112,38
2015	554	2015	2	AGU	VBN	22/04/2015	22/04/2015	21807	313.276,57	200.670,75	306.159,40	1.257,38	5.858,79
2015	559	2015	4	AGU	VBN	23/04/2015	23/04/2015	1	14,07				14,07
2015	569	2015	4	AGU	VBN	24/04/2015	24/04/2015	1	13,97				13,97
2015	605	2015	4	AGU	VBN	28/04/2015	28/04/2015	1	10,99				10,99
2015	646	2015	3	AGU	VBN	04/05/2015	04/05/2015	1	8,03				8,03
2015	606	2015	3	AGU	VBN	04/05/2015	04/05/2015	1	8,03				8,03
2015	693	2015	5	ENS	PS3	18/05/2015	18/05/2015	2000	37.666,00	37.666,00	36.878,55	204,99	812,46
2015	694	2015	5	ENS	PS3	18/05/2015	18/05/2015	85	1.779,42	1.779,42	1.766,28		13,14
2015	695	2015	3	AGU	VBN	15/05/2015	15/05/2015	21763	239.433,14	236.611,81	233.346,99	1.049,15	5.077,00
2015	698	2015	3	AGU	VBN	15/05/2015	15/05/2015	308R	41.696,53	41.620,76	41.293,89	292,28	110,36
2015	709	2015	4	AGU	VBN	15/05/2015	15/05/2015	1	13,55				13,55
2015	710	2015	4	AGU	VBN	15/05/2015	15/05/2015	1	10,02				10,02
2015	713	2015	5	AGU	VBN	19/05/2015	19/05/2015	1	14,89				14,89
2015	724	2015	5	AGU	VBN	19/05/2015	19/05/2015	1	36,34				36,34
2015	726	2015	5	AGU	VBN	21/05/2015	21/05/2015	1	36,34				36,34
2015	738	2015	5	AGU	VBN	25/05/2015	25/05/2015	1	22,70				22,70
2015	757	2015	5	AGU	VBN	27/05/2015	27/05/2015	1	16,07				16,07
2015	760	2015	4	AGU	VBN	28/05/2015	28/05/2015	1	22,31				22,31
2015	768	2015	4	AGU	VBN	29/05/2015	29/05/2015	1	8,03				8,03
2015	789	2015	0	AGU	PS3	01/06/2015	01/06/2015	649,65	433,09				216,58
2015	795	2015	5	AGU	VBN	01/06/2015	01/06/2015	1	32,04				32,04
2015	808	2015	5	AGU	VBN	03/06/2015	03/06/2015	1	8,03				8,03
2015	809	2015	4	AGU	VBN	03/06/2015	03/06/2015	1	36,97				36,97
2015	810	2015	4	AGU	VBN	03/06/2015	03/06/2015	1	8,03				8,03
2015	812	2015	5	AGU	VBN	03/06/2015	03/06/2015	1	40,46				40,46
2015	816	2015	4	AGU	VBN	04/06/2015	04/06/2015	1	13,55				13,55
2015	817	2015	5	AGU	VBN	04/06/2015	04/06/2015	1	1,24				1,24
2015	846	2015	5	AGU	VBN	11/06/2015	11/06/2015	1	12,88				12,88
2015	847	2015	5	AGU	VBN	11/06/2015	11/06/2015	1	140,16				140,16
2015	853	2015	6	DAS	PS3	12/06/2015	12/06/2015	2024	41.768,04	41.768,04	40.520,00	154,52	1.093,52
2015	869	2015	4	AGU	VBN	22/06/2015	22/06/2015	3113	47.318,67	47.200,40	46.779,29	449,04	89,90
2015	919	2015	6	AGU	VBN	22/06/2015	22/06/2015	21684	341.585,73	324.660,67	329.086,75	9.198,60	8.390,34
2015	950	2015	5	AGU	VBN	23/06/2015	23/06/2015	1	16,07				16,07
2015	959	2015	7	ENS	PS3	02/07/2015	02/07/2015	1	31,44				31,44
2015	1031	2015	5	AGU	VBN	10/07/2015	10/07/2015	1	142,45				142,45
2015	1037	2015	5	AGU	VBN	17/07/2015	17/07/2015	3139	46.889,67	46.534,73	46.019,19	767,43	103,05
2015	1074	2015	7	AGU	VBN	20/07/2015	20/07/2015	1	27,11				27,11
2015	1108	2015	7	AGU	VBN	30/07/2015	30/07/2015	1	34,12				34,12
2015	1138	2015	8	ENS	PS3	04/08/2015	04/08/2015	1	5,42				5,42
2015	1170	2015	6	AGU	VBN	17/08/2015	17/08/2015	786	15.056,13	15.056,13	14.822,70	35,80	197,63
2015	1171	2015	6	AGU	VBN	17/08/2015	17/08/2015	21605	345.646,77	345.315,15	340.814,37	4.566,01	1.376,39
2015	1180	2015	5	AGU	VBN	19/08/2015	19/08/2015	3105	49.335,46	49.293,90	48.589,29	642,50	141,67
2015	1186	2015	7	AGU	VBN	19/08/2015	19/08/2015	1	29,43				29,43
2015	1240	2015	8	AGU	VBN	30/08/2015	30/08/2015	1	28,29				28,29
2015	1250	2015	8	AGU	VBN	31/08/2015	31/08/2015	1	21,47				21,47
2015	1272	2015	8	AGU	VBN	01/09/2015	01/09/2015	1	7,87				7,87
2015	1283	2015	8	AGU	VBN	01/09/2015	01/09/2015	1	13,67				13,67
2015	1290	2015	8	AGU	VBN	01/09/2015	01/09/2015	1	44,62				44,62
2015	1350	2015	3	AGU	VBN	16/09/2015	16/09/2015	1	13,97				13,97
2015	1363	2015	7	AGU	VBN	21/09/2015	21/09/2015	3199	54.616,31	54.604,48	53.916,29	695,64	37,54

Município de Felguerras

MUNICÍPIO DE FELGUERBAS  
ANEXO I - LISTA DE DOCUMENTOS DE RECEITA COLETIVA POR RECEBER A 31/12/2019

Documento de Receita				Tipo de Receita		Dados		Num. Documentos	Total Projeestado	Total Debitado	Total Recebido	Total Anulado	Saldo do Documento	
Ano	Número	Ano	Mês	Origem	Emissão	Confirmação	Conhecimento							
2015	1364	2015	7	AGU	VENDA DE BENS NÃO DURADOUROS	23/09/2015	23/09/2015	21426	379.951,10	340.538,69	365.521,61	1.761,36	6.962,92	
2015	1369	2015	9	AGU	VENDA DE BENS NÃO DURADOUROS	23/09/2015	23/09/2015	1	51,07				51,07	
2015	1370	2015	9	AGU	VENDA DE BENS NÃO DURADOUROS	23/09/2015	23/09/2015	1	36,34				36,34	
2015	1408	2015	9	AGU	VENDA DE BENS NÃO DURADOUROS	30/09/2015	30/09/2015	1	48,16				48,16	
2015	1428	2015	9	AGU	VENDA DE BENS NÃO DURADOUROS	02/10/2015	02/10/2015	1	371,14		341,15		31,01	
2015	1454	2015	8	AGU	RAMANHASTAMENTO DE ÁGUA E RECOLHA DE ÁGUAS RESIDUAIS	02/10/2015	02/10/2015	1	3,43				3,43	
2015	1456	2015	9	AGU	VENDA DE BENS NÃO DURADOUROS	02/10/2015	02/10/2015	1	28,00				28,00	
2015	1458	2015	9	AGU	VENDA DE BENS NÃO DURADOUROS	06/10/2015	06/10/2015	1	16,07				16,07	
2015	1465	2015	9	AGU	VENDA DE BENS NÃO DURADOUROS	07/10/2015	07/10/2015	1	32,58				32,58	
2015	1482	2015	9	AGU	VENDA DE BENS NÃO DURADOUROS	08/10/2015	08/10/2015	1	138,88				138,88	
2015	1511	2015	8	AGU	VENDA DE BENS NÃO DURADOUROS	19/10/2015	19/10/2015	1	60,28				60,28	
2015	1528	2015	8	AGU	VENDA DE BENS NÃO DURADOUROS	19/10/2015	19/10/2015	21358	380.043,71	351.598,03	372.038,15	2.140,39	5.865,17	
2015	1569	2015	10	AGU	VENDA DE BENS NÃO DURADOUROS	20/10/2015	20/10/2015	3214	53.552,05	53.430,09	53.786,21	62,02	138,82	
2015	1589	2015	10	ENS	PRESTACAO DE SERVICOS - SERVICOS DE BEBECAO	22/10/2015	22/10/2015	1	58,60				58,60	
2015	1599	2015	10	AGU	VENDA DE BENS NÃO DURADOUROS	22/10/2015	22/10/2015	1982	17.051,78	16.916,24	17.403,85	171,55	76,36	
2015	1604	2015	10	AGU	VENDA DE BENS NÃO DURADOUROS	23/10/2015	23/10/2015	1	14,97				14,97	
2015	1626	2015	10	AGU	VENDA DE BENS NÃO DURADOUROS	30/10/2015	30/10/2015	1	14,97				14,97	
2015	1626	2015	10	AGU	VENDA DE BENS NÃO DURADOUROS	02/11/2015	02/11/2015	1	30,61				30,61	
2015	1655	2015	10	AGU	VENDA DE BENS NÃO DURADOUROS	04/11/2015	04/11/2015	1	11,56				11,56	
2015	1678	2015	10	AGU	VENDA DE BENS NÃO DURADOUROS	10/11/2015	10/11/2015	1	27,44				27,44	
2015	1737	2015	11	ENS	PRESTACAO DE SERVICOS - SERVICOS DE REFEICAO	30/11/2015	30/11/2015	2020	46.426,67	44.964,10	46.063,77	43,40	319,10	
2015	1752	2015	9	AGU	VENDA DE BENS NÃO DURADOUROS	17/11/2015	17/11/2015	1	55,40				55,40	
2015	1756	2015	9	AGU	VENDA DE BENS NÃO DURADOUROS	19/11/2015	19/11/2015	2738	55.406,37	54.829,05	54.466,37	864,79	639,63	
2015	1756	2015	9	AGU	VENDA DE BENS NÃO DURADOUROS	19/11/2015	19/11/2015	22295	350.578,27	342.807,78	342.303,97	2.431,03	194,70	
2015	1752	2015	9	AGU	RAMANHASTAMENTO DE ÁGUA E RECOLHA DE ÁGUAS RESIDUAIS	24/11/2015	24/11/2015	1	1.450,79		1.046,09			404,70
2015	1789	2015	10	AGU	VENDA DE BENS NÃO DURADOUROS	07/12/2015	07/12/2015	1	8,03				8,03	
2015	1834	2015	11	AGU	VENDA DE BENS NÃO DURADOUROS	07/12/2015	07/12/2015	2022	12,49				12,49	
2015	1849	2015	12	ENS	PRESTACAO DE SERVICOS - SERVICOS DE REFEICAO	10/12/2015	10/12/2015	103272015	44.458,19	44.458,19	43.855,59	1.61,76	421,34	
2015	1881	2015	10	AGU	VENDA DE BENS NÃO DURADOUROS	18/12/2015	18/12/2015	3240	53.080,74	53.080,74	52.432,98	627,46	132,91	
2015	1885	2015	10	AGU	VENDA DE BENS NÃO DURADOUROS	11/12/2015	11/12/2015	21431	329.974,85	309.694,98	321.303,97	3.648,75	5.011,93	
2015	1889	2015	11	AGU	VENDA DE BENS NÃO DURADOUROS	21/12/2015	21/12/2015	1	8,03				8,03	
2015	1890	2015	12	AGU	VENDA DE BENS NÃO DURADOUROS	22/12/2015	22/12/2015	1	16,07				16,07	
2016	27	2015	0	AGU	AGUAS SUAVES DE MORA	04/01/2016	04/01/2016	1	2,40		2,30		0,10	
2016	56	2015	0	AGU	AGUAS SUAVES DE MORA	05/01/2016	05/01/2016	1	48,75				48,75	
2016	57	2015	0	AGU	AGUAS SUAVES DE MORA	06/01/2016	06/01/2016	1	18,07				18,07	
2016	63	2015	0	AGU	AGUAS SUAVES DE MORA	08/01/2016	08/01/2016	1	9,97				9,97	
2016	75	2015	0	AGU	AGUAS SUAVES DE MORA	12/01/2016	12/01/2016	2010	26.572,54	26.572,54	26.025,07	142,63	404,85	
2016	143	2015	0	AGU	AGUAS SUAVES DE MORA	12/01/2016	12/01/2016	1	16,07				16,07	
2016	148	2015	0	AGU	AGUAS SUAVES DE MORA	14/01/2016	14/01/2016	1	2,07		1,92		0,15	
2016	188	2015	0	AGU	AGUAS SUAVES DE MORA	21/01/2016	21/01/2016	21422	303.631,85	287.978,97	298.159,40	1.310,28	1.762,17	
2016	198	2015	0	AGU	AGUAS SUAVES DE MORA	21/01/2016	21/01/2016	3248	48.648,84	48.632,74	48.028,37	515,33	21,86	
2016	216	2015	0	AGU	AGUAS SUAVES DE MORA	22/01/2016	22/01/2016	1	21,86				21,86	
2016	216	2015	0	AGU	AGUAS SUAVES DE MORA	25/01/2016	25/01/2016	1	13,91				13,91	
2016	216	2015	0	AGU	AGUAS SUAVES DE MORA	29/01/2016	29/01/2016	1	12,13				12,13	
2016	216	2015	0	AGU	AGUAS SUAVES DE MORA	04/02/2016	04/02/2016	1	14,89				14,89	
2016	216	2015	0	AGU	AGUAS SUAVES DE MORA	10/02/2016	10/02/2016	1998	41.748,12	40.600,43	40.970,25	209,60	362,77	
2016	216	2015	0	AGU	AGUAS SUAVES DE MORA	18/02/2016	18/02/2016	101	2.348,44	2.311,70	2.290,30	13,87	42,27	
2016	216	2015	0	AGU	AGUAS SUAVES DE MORA	15/02/2016	15/02/2016	1	6,96				6,96	
2016	216	2015	0	AGU	AGUAS SUAVES DE MORA	15/02/2016	15/02/2016	1	21,97				21,97	
2016	216	2015	0	AGU	AGUAS SUAVES DE MORA	15/02/2016	15/02/2016	3253	46.782,30	46.752,44	45.756,03	940,81	16,14	
2016	216	2015	0	AGU	AGUAS SUAVES DE MORA	19/02/2016	19/02/2016	21315	328.526,64	309.139,35	321.291,92	1.857,44	5.375,12	
2016	216	2015	0	AGU	AGUAS SUAVES DE MORA	24/02/2016	24/02/2016	1	16,07				16,07	
2016	216	2015	0	AGU	AGUAS SUAVES DE MORA	09/03/2016	09/03/2016	1	14,34				14,34	
2016	216	2015	0	AGU	AGUAS SUAVES DE MORA	10/03/2016	10/03/2016	1982	36.289,36	35.665,84	36.033,72	266,09	480,55	
2016	216	2015	0	AGU	AGUAS SUAVES DE MORA	14/03/2016	14/03/2016	102	2.103,81		2.090,62		12,41	
2016	216	2015	0	AGU	AGUAS SUAVES DE MORA	15/03/2016	15/03/2016	17	17,23				17,23	
2016	216	2015	0	AGU	AGUAS SUAVES DE MORA	15/03/2016	15/03/2016	21200	288.669,35	266.895,96	282.784,21	2.369,38	5.516,38	
2016	216	2015	0	AGU	AGUAS SUAVES DE MORA	22/03/2016	22/03/2016	13160	43.715,15	43.270,15	42.308,81	638,48	1.691	
2016	216	2015	0	AGU	AGUAS SUAVES DE MORA	29/03/2016	29/03/2016	1	16,01				16,01	
2016	216	2015	0	AGU	AGUAS SUAVES DE MORA	29/03/2016	29/03/2016	1	16,01				16,01	
2016	216	2015	0	AGU	AGUAS SUAVES DE MORA	31/03/2016	31/03/2016	1	98,88				98,88	

Município de Felguerras

MUNICÍPIO DE FELGUERIAS  
ANEXO I - LISTA DE DOCUMENTOS DE RECEITA COLETIVA POR RECEBER A 31/12/2019

Ano	Documento de Receita			Tipo de Receita	Data		Num. Document	Total Processado	Total Debitado	Total Recebido	Total Anulado	Saldo do Documento
	Número	Ano	Mês		Origem	Emissão						
2016	584	0	0	AGU	04/04/2016	04/04/2016	1	2.11	2.02			0.09
2016	638	2016	4	ENS	12/04/2016	02/05/2016	1871	29.191.69	28.367.55	28.658.96	168.49	763.04
2016	639	2016	4	ENS	14/04/2016	14/04/2016	1	24.96				24.96
2016	635	2016	3	AGU	20/04/2016	21/04/2016	1	130.83	293.837.82	307.320.64	3.548.60	3.460.80
2016	652	2016	2	AGU	21/04/2016	21/04/2016	2.884	48.668.10	48.668.10	48.668.10	663.12	179.54
2016	656	2016	2	AGU	21/04/2016	21/04/2016	1	45.52				45.52
2016	663	2016	4	AGU	22/04/2016	22/04/2016	1	222.92				222.92
2016	679	2016	3	AGU	26/04/2016	26/04/2016	1	40.60				40.60
2016	690	2016	4	AGU	27/04/2016	27/04/2016	1	0.63				0.63
2016	721	2016	3	AGU	02/05/2016	02/05/2016	1	19.43				19.43
2016	725	2016	3	AGU	02/05/2016	02/05/2016	2	2.998.00				2.998.00
2016	787	2016	4	AGU	09/05/2016	09/05/2016	1	16.13				16.13
2016	789	2016	4	AGU	09/05/2016	09/05/2016	1	67.34				67.34
2016	789	2016	4	AGU	09/05/2016	09/05/2016	1	15.21				15.21
2016	798	2016	4	AGU	10/05/2016	10/05/2016	1	13.73				13.73
2016	798	2016	4	AGU	10/05/2016	10/05/2016	1	13.73				13.73
2016	816	2016	5	ENS	22/05/2016	11/06/2016	1.882	41.500.09	40.824.15	383.64	882.64	
2016	858	2016	3	AGU	23/05/2016	15/06/2016	3.598	45.337.75	45.325.87	45.044.43	210.56	
2016	862	2016	3	AGU	24/05/2016	25/06/2016	21.326	308.023.36	286.785.70	301.448.95	2.509.16	
2016	868	2016	5	AGU	25/05/2016	25/05/2016	1	17.23				17.23
2016	878	2016	5	AGU	25/05/2016	25/05/2016	1	31.66				31.66
2016	884	2016	5	AGU	30/05/2016	30/05/2016	1	110.38				110.38
2016	893	2016	5	AGU	31/05/2016	31/05/2016	1	93.84				93.84
2016	920	2016	5	AGU	03/06/2016	03/06/2016	1	32.13				32.13
2016	921	2016	5	AGU	03/06/2016	03/06/2016	1	3.25				3.25
2016	923	2016	5	AGU	06/06/2016	06/06/2016	1	168.07				168.07
2016	924	2016	5	AGU	06/06/2016	06/06/2016	1	56.10				56.10
2016	926	2016	5	AGU	06/06/2016	06/06/2016	1	1.69				1.69
2016	941	2016	0	AGU	08/06/2016	08/06/2016	1	14.03				14.03
2016	941	2016	0	AGU	08/06/2016	08/06/2016	1	403.17				403.17
2016	990	2016	5	ENS	14/06/2016	14/06/2016	1.081	41.260.18	41.192.05	40.760.32	149.58	
2016	991	2016	5	ENS	15/06/2016	15/06/2016	311	2.634.69	2.596.95	2.591.18	16.01	
2016	1000	2016	4	AGU	15/06/2016	15/06/2016	1	38.91				38.91
2016	1001	2016	4	AGU	15/06/2016	15/06/2016	22.236					22.236
2016	1015	2016	5	AGU	21/06/2016	21/06/2016	21.192	317.990.58	294.321.71	312.025.62	1.801.66	
2016	1019	2016	4	AGU	22/06/2016	22/06/2016	33.28	47.868.51	47.326.91	48.872.34	486.34	
2016	1024	2016	5	AGU	23/06/2016	23/06/2016	1	50.45				50.45
2016	1025	2016	5	AGU	23/06/2016	23/06/2016	1	27.88				27.88
2016	1027	2016	6	AGU	23/06/2016	23/06/2016	1	127.66				127.66
2016	1028	2016	6	AGU	23/06/2016	23/06/2016	1	16.13				16.13
2016	1060	2016	6	AGU	30/06/2016	30/06/2016	1	16.13				16.13
2016	1073	2016	6	AGU	04/07/2016	04/07/2016	1	2.481.73				2.481.73
2016	1098	2016	6	AGU	06/07/2016	06/07/2016	1	15.51				15.51
2016	1098	2016	6	AGU	06/07/2016	06/07/2016	3977	25.703.87	24.850.49	25.044.76	143.52	
2016	1114	2016	7	AGU	08/07/2016	08/07/2016	1	14.95				14.95
2016	1115	2016	6	AGU	11/07/2016	11/07/2016	1	30.56				30.56
2016	1150	2016	6	AGU	13/07/2016	13/07/2016	1	0.94				0.94
2016	1158	2016	0	AGU	15/07/2016	15/07/2016	1	308.228.28	291.987.91	301.853.38	1.823.31	
2016	1175	2016	5	AGU	21/07/2016	21/07/2016	2.116	66.877.84	46.877.84	46.345.21	478.95	
2016	1179	2016	5	AGU	21/07/2016	21/07/2016	3.346	66.877.84	46.877.84	46.345.21	478.95	
2016	1183	2016	6	AGU	05/08/2016	05/08/2016	1	39.18				39.18
2016	1228	2016	8	ENS	05/08/2016	05/08/2016	1	35.21				35.21
2016	1327	2016	6	AGU	05/08/2016	05/08/2016	1	13.035.85	13.035.85	14.260.16	264.51	
2016	1382	2016	7	AGU	05/08/2016	05/08/2016	777	24.653.94	24.653.94	24.653.94	4.30	
2016	1382	2016	7	AGU	05/08/2016	05/08/2016	44	2.30				2.30
2016	1331	2016	8	AGU	21/08/2016	21/08/2016	1	4.83				4.83
2016	1339	2016	7	AGU	21/08/2016	21/08/2016	1	16.13				16.13
2016	1345	2016	8	AGU	24/08/2016	24/08/2016	1	14.95				14.95
2016	1359	2016	8	AGU	25/08/2016	25/08/2016	1	14.95				14.95
2016	1373	2016	8	AGU	29/08/2016	29/08/2016	1	16.13				16.13

Município de Felguerras

MUNICÍPIO DE FELGUERAS  
ANEXO 1 - LISTA DE DOCUMENTOS DE RECEITA COLETIVA POR RECEBER A 31/12/2019

Ano	Documento de Receita			Tipo de Receita	Datas		Num. Document or	Total Processado	Total Debitado	Total Retido	Total Anulado	Saldo do Documento
	Número	Ano	Mês		Emissão	Conferência						
2016	1411	2016	8	AGU	06/09/2016	06/09/2016	1	71.43				71.43
2016	1417	2016	7	AGU	06/09/2016	06/09/2016	1	6.98				6.98
2016	1418	2016	7	AGU	07/09/2016	07/09/2016	1	16.23				16.23
2016	1437	2016	8	AGU	08/09/2016	08/09/2016	1	4.58				4.58
2016	1448	2016	0	AGU	09/09/2016	09/09/2016	1	8.85		8.79		0.15
2016	1463	2016	0	AGU	12/09/2016	12/09/2016	1	22.84				22.84
2016	1482	2016	8	AGU	13/09/2016	13/09/2016	1	15.21				15.21
2016	1495	2016	8	AGU	15/09/2016	15/09/2016	1	8.49				8.49
2016	1518	2016	7	AGU	22/09/2016	22/09/2016	1	367.715.40	345.250.83	357.478.56	5.665.83	4.567.01
2016	1523	2016	7	AGU	22/09/2016	22/09/2016	3413	54.559.85	54.516.82	54.055.47	545.49	41.11
2016	1524	2016	8	AGU	22/09/2016	22/09/2016	1	181.59				181.59
2016	1561	2016	9	AGU	29/09/2016	29/09/2016	1	23.97				23.97
2016	1562	2016	9	AGU	29/09/2016	29/09/2016	1	45.18				45.18
2016	1641	2016	9	AGU	06/10/2016	06/10/2016	1	80.82				80.82
2016	1644	2016	9	AGU	06/10/2016	06/10/2016	1	23.44				23.44
2016	1676	2016	9	AGU	13/10/2016	13/10/2016	1	139.03				139.03
2016	1698	2016	8	AGU	19/10/2016	19/10/2016	21035	359.471.33	325.054.59	350.275.19	3.645.60	4.549.94
2016	1702	2016	8	AGU	20/10/2016	20/10/2016	3417	56.939.84	55.434.96	55.001.87	1.907.85	27.62
2016	1718	2016	10	AGU	24/10/2016	24/10/2016	1	10.93				10.93
2016	1736	2016	10	AGU	26/10/2016	26/10/2016	1	14.03				14.03
2016	1767	2016	0	ENS	31/10/2016	31/10/2016	1945	24.981.05	23.885.20	24.600.73	98.77	221.55
2016	1848	2016	0	AGU	06/11/2016	06/11/2016	1	4.02		3.81		0.21
2016	1856	2016	10	AGU	10/11/2016	10/11/2016	1	33.02				33.02
2016	1857	2016	10	AGU	10/11/2016	10/11/2016	1	24.89				24.89
2016	1884	2016	11	ENS	15/11/2016	15/11/2016	1969	38.589.33	37.184.14	37.980.69	150.09	458.55
2016	1904	2016	9	AGU	18/11/2016	18/11/2016	3447	68.473.51	60.426.03	59.711.87	713.21	48.46
2016	1908	2016	9	AGU	21/11/2016	21/11/2016	20073	390.424.97	388.975.77	388.768.48	2.455.53	4.411.06
2016	1941	2016	11	AGU	24/11/2016	24/11/2016	1	16.13				16.13
2016	1942	2016	11	AGU	24/11/2016	24/11/2016	1	26.07				26.07
2016	1943	2016	11	AGU	26/11/2016	26/11/2016	1	8.66			7.47	1.19
2016	2021	2016	0	AGU	06/12/2016	06/12/2016	1	71.95				71.95
2016	2032	2016	11	AGU	12/12/2016	12/12/2016	1	14.66				14.66
2016	2042	2016	11	AGU	15/12/2016	15/12/2016	1943	38.959.64	35.387.21	38.438.33	100.84	379.91
2016	2074	2016	12	ENS	19/12/2016	19/12/2016	21137	379.286.23	298.274.73	370.037.90	4.836.82	4.358.51
2016	2079	2016	10	AGU	21/12/2016	21/12/2016	3451	61.921.02	61.862.42	61.126.34	641.77	53.91
2016	2086	2016	10	AGU	22/12/2016	22/12/2016	1	54.77				54.77
2016	2090	2016	12	AGU	28/12/2016	28/12/2016	1	17.23				17.23
2016	2123	2016	12	AGU	05/01/2017	05/01/2017	1	10.41				10.41
2017	2	2016	12	AGU	05/01/2017	05/01/2017	1	53.50				53.50
2017	8	2016	12	AGU	05/01/2017	05/01/2017	1	15.03				15.03
2017	34	2016	12	AGU	05/01/2017	05/01/2017	1	14.77				14.77
2017	53	2016	12	AGU	05/01/2017	05/01/2017	1	54.41				54.41
2017	91	2016	12	AGU	10/01/2017	10/01/2017	1	35.38				35.38
2017	98	2016	12	AGU	10/01/2017	10/01/2017	1	29.74				29.74
2017	100	2016	12	AGU	10/01/2017	10/01/2017	1	20.84.96				20.84.96
2017	128	2017	1	ENS	13/01/2017	13/01/2017	126	1.301.30	1.301.30	1.240.16	9.14	9.14
2017	129	2017	1	ENS	15/01/2017	15/01/2017	1	21.14				21.14
2017	133	2016	12	AGU	19/01/2017	19/01/2017	21078	334.201.71	286.864.44	316.957.70	2.593.27	5.210.74
2017	144	2016	11	AGU	19/01/2017	19/01/2017	3493	53.239.52	53.138.24	53.589.80	590.11	29.61
2017	148	2016	11	AGU	23/01/2017	23/01/2017	1	16.21				16.21
2017	152	2017	2	FEI	23/01/2017	23/01/2017	1	2.519.17				2.519.17
2017	181	2017	2	FEI	27/01/2017	27/01/2017	126	8.210.57				8.210.57
2017	182	2017	2	FEI	03/02/2017	03/02/2017	1	14.03				14.03
2017	204	2017	3	AGU	10/02/2017	10/02/2017	1	34.14				34.14
2017	319	2017	3	ENS	15/02/2017	15/02/2017	1934	37.888.48	36.197.81	37.268.92	424.64	274.40
2017	321	2017	3	ENS	15/02/2017	15/02/2017	127	2.857.28	2.837.28	2.786.08	2.786.08	51.20
2017	346	2016	12	AGU	20/02/2017	20/02/2017	21010	312.262.92	289.635.06	311.497.03	4.132.88	4.632.71
2017	348	2016	12	AGU	23/02/2017	23/02/2017	3102	48.091.38	47.984.85	47.634.93	897.91	58.54
2017	351	2017	2	AGU	23/02/2017	23/02/2017	1	15.19				15.19
2017	352	2017	2	AGU	23/02/2017	23/02/2017	1	51.14				51.14
2017	371	2017	3	FEI	24/02/2017	24/02/2017	70	2.644.58				2.644.58

Município de Felgueras



MUNICÍPIO DE FELGUERIAS  
ANEXO I - LISTA DE DOCUMENTOS DE RECETA COLETIVA POR RECEBER A 31/12/2019

Documento de Receita				Tipo de receita				Data		Num. Document. Or	Total Promissão	Total Debitado	Total Recebido	Total Anulado	Saldo do Documento
Ano	Número	Ano	Mês	Origem	Emissão	Conferência	Conhecimento								
2017	372	2017	3	FEI	IMF	24/02/2017	24/02/2017	325	8 216,37		3 564,86			241,72	
2017	381	2017	2	AGU	VBN	27/02/2017	27/02/2017		18,27					18,27	
2017	408	0	0	AGU	PS3	02/03/2017	02/03/2017	1	373,39		31,12		186,72	152,55	
2017	480	2017	1	AGU	VBN	04/03/2017	04/03/2017	1	15,95					15,95	
2017	491	2017	1	AGU	VBN	09/03/2017	09/03/2017	2	8,11					8,11	
2017	503	2017	3	ENS	PS3	10/03/2017	10/03/2017	1394	31 788,76		29 242,78		248,65	208,39	
2017	505	2017	3	ENS	PS3	10/03/2017	10/03/2017	122	2 221,75		2 229,75			30,39	
2017	525	2017	1	AGU	VBN	14/03/2017	14/03/2017	1	14,40					14,40	
2017	533	2017	1	AGU	VBN	14/03/2017	14/03/2017	1	34,40					34,40	
2017	551	2017	1	AGU	VBN	21/03/2017	21/03/2017	20945	293 779,16		355 896,55		6 482,19	3 401,71	
2017	555	2017	1	AGU	VBN	22/03/2017	22/03/2017	39332	46 471,33		46 156,62		494,69	8,26	
2017	605	2017	4	FEI	IMF	30/03/2017	30/03/2017	70	2 659,04		7 440,32			91,00	
2017	606	2017	4	FEI	IMF	30/03/2017	30/03/2017	124	8 210,57		7 994,88			190,51	
2017	666	2017	4	FEI	IMF	05/04/2017	05/04/2017	1	78,71					78,71	
2017	679	2017	3	AGU	VBN	10/04/2017	10/04/2017	1	18,41					18,41	
2017	685	2017	2	AGU	VBN	11/04/2017	11/04/2017	1	36,66					36,66	
2017	701	2017	4	FEI	PS3	13/04/2017	13/04/2017	13931	39 604,48		38 735,18		621,99	247,31	
2017	719	2017	2	AGU	VBN	20/04/2017	21/04/2017	21101	315 289,93		296 956,96		107 091,86	5 550,31	
2017	723	2017	2	AGU	VBN	21/04/2017	24/04/2017	1644	50 275,66		50 225,58		505,29	44,79	
2017	770	2017	5	FEI	IMF	27/04/2017	27/04/2017	70	1 639,04		1 722,36			46,00	
2017	771	2017	5	FEI	IMF	27/04/2017	27/04/2017	128	8 155,37		7 964,85			190,51	
2017	798	2017	3	AGU	VBN	02/05/2017	02/05/2017	1	7,80					7,80	
2017	799	2017	4	AGU	VBN	02/05/2017	02/05/2017	1	30,74					30,74	
2017	804	2017	4	AGU	VBN	03/05/2017	03/05/2017	1	36,04					36,04	
2017	809	2017	4	AGU	VBN	03/05/2017	03/05/2017	1	38,55					38,55	
2017	810	2017	4	AGU	VBN	03/05/2017	03/05/2017	1	50,72					50,72	
2017	819	2017	4	AGU	VBN	03/05/2017	03/05/2017	1	32,16					32,16	
2017	823	2017	4	AGU	VBN	03/05/2017	03/05/2017	1	15,83					15,83	
2017	834	2017	4	ENS	PS3	16/05/2017	16/05/2017	1516	19 743,35		18 684,74		322,91	171,05	
2017	859	2017	4	ENS	PS3	19/05/2017	19/05/2017	21632	314 087,72		269 018,32		205 026,54	4 354,83	
2017	899	2017	3	AGU	VBN	22/05/2017	22/05/2017	3588	543,87		53 451,13		52 862,97	588,10	
2017	907	2017	0	AGU	VBN	23/05/2017	23/05/2017	1	4,60					4,60	
2017	919	2017	5	AGU	VBN	25/05/2017	25/05/2017	1	16,40					16,40	
2017	927	2017	4	AGU	VBN	29/05/2017	29/05/2017	42796	16,06					16,06	
2017	937	2017	5	AGU	VBN	29/05/2017	29/05/2017	1	33,83					33,83	
2017	940	2017	5	AGU	VBN	29/05/2017	29/05/2017	1	43,76					43,76	
2017	943	2017	6	FEI	AIM	29/05/2017	29/05/2017	1	63,76					63,76	
2017	1025	2017	6	ENS	PS3	29/05/2017	29/05/2017	1	2 453,94				60,72	116,00	
2017	1029	2017	6	ENS	PS3	02/06/2017	02/06/2017	67	4,55					4,55	
2017	1044	2017	6	ENS	PS3	13/06/2017	13/06/2017	1912	36 167,72		34 880,11		35 315,62	302,98	
2017	1047	2017	6	ENS	PS3	13/06/2017	13/06/2017	1315	1 839,22		2 859,22		2 800,32	58,90	
2017	1064	2017	4	AGU	VBN	14/06/2017	14/06/2017	1	8,17					8,17	
2017	1069	2017	4	AGU	VBN	14/06/2017	14/06/2017	1	24,14					24,14	
2017	1101	2017	7	FEI	IMF	14/06/2017	14/06/2017	20934	112 345,32		129 697,87		3 773,53	4 785,60	
2017	1107	2017	7	FEI	IMF	22/06/2017	22/06/2017	3914	53 816,45		52 321,13		2 009,77	243,76	
2017	1109	2017	7	FEI	IMF	22/06/2017	22/06/2017	62	2 453,94					2 453,94	
2017	1111	2017	7	FEI	IMF	28/06/2017	28/06/2017	137	7 942,85					7 942,85	
2017	1119	2017	7	ENS	PS3	13/07/2017	13/07/2017	2911	24 268,29		26 595,04		348,66	261,29	
2017	1134	2017	7	AGU	VBN	13/07/2017	13/07/2017	145	2 170,21		2 170,21			81,41	
2017	1196	2017	2	AGU	VBN	13/07/2017	13/07/2017	1	7,65					7,65	
2017	1197	2017	5	AGU	VBN	13/07/2017	13/07/2017	1	15,29					15,29	
2017	1216	2017	5	AGU	VBN	13/07/2017	13/07/2017	1	9,07					9,07	
2017	1227	2017	7	AGU	VBN	13/07/2017	13/07/2017	1	11,72					11,72	
2017	1248	2017	8	FEI	IMF	13/07/2017	13/07/2017	20931	309 441,08		288 411,50		5 065,97	4 914,78	
2017	1253	2017	7	AGU	VBN	20/07/2017	20/07/2017	3526	55 722,92		55 669,96		54 698,34	91,72	
2017	1259	2017	7	AGU	VBN	24/07/2017	24/07/2017	15 29	15,29					15,29	
2017	1263	2017	7	AGU	VBN	24/07/2017	24/07/2017	115	15,15					15,15	
2017	1264	2017	7	AGU	VBN	24/07/2017	24/07/2017	115	15,15					15,15	
2017	1265	2017	7	AGU	VBN	24/07/2017	24/07/2017	1	26,85					26,85	
2017	1266	2017	7	AGU	VBN	24/07/2017	24/07/2017	1	44,28					44,28	
2017	1267	2017	7	AGU	VBN	24/07/2017	24/07/2017	1	32,02					32,02	
2017	1268	2017	7	AGU	VBN	24/07/2017	24/07/2017	1	26,85					26,85	
2017	1269	2017	7	AGU	VBN	24/07/2017	24/07/2017	1	44,28					44,28	
2017	1270	2017	7	AGU	VBN	24/07/2017	24/07/2017	1	32,02					32,02	
2017	1271	2017	7	AGU	VBN	24/07/2017	24/07/2017	1	26,85					26,85	
2017	1272	2017	7	AGU	VBN	24/07/2017	24/07/2017	1	44,28					44,28	
2017	1273	2017	7	AGU	VBN	24/07/2017	24/07/2017	1	32,02					32,02	
2017	1274	2017	7	AGU	VBN	24/07/2017	24/07/2017	1	26,85					26,85	
2017	1275	2017	7	AGU	VBN	24/07/2017	24/07/2017	1	44,28					44,28	
2017	1276	2017	7	AGU	VBN	24/07/2017	24/07/2017	1	32,02					32,02	
2017	1277	2017	7	AGU	VBN	24/07/2017	24/07/2017	1	26,85					26,85	
2017	1278	2017	7	AGU	VBN	24/07/2017	24/07/2017	1	44,28					44,28	
2017	1279	2017	7	AGU	VBN	24/07/2017	24/07/2017	1	32,02					32,02	
2017	1280	2017	7	AGU	VBN	24/07/2017	24/07/2017	1	26,85					26,85	
2017	1281	2017	7	AGU	VBN	24/07/2017	24/07/2017	1	44,28					44,28	
2017	1282	2017	7	AGU	VBN	24/07/2017	24/07/2017	1	32,02					32,02	
2017	1283	2017	7	AGU	VBN	24/07/2017	24/07/2017	1	26,85					26,85	
2017	1284	2017	7	AGU	VBN	24/07/2017	24/07/2017	1	44,28					44,28	
2017	1285	2017	7	AGU	VBN	24/07/2017	24/07/2017	1	32,02					32,02	
2017	1286	2017	7	AGU	VBN	24/07/2017	24/07/2017	1	26,85					26,85	
2017	1287	2017	7	AGU	VBN	24/07/2017	24/07/2017	1	44,28					44,28	
2017	1288	2017	7	AGU	VBN	24/07/2017	24/07/2017	1	32,02					32,02	
2017	1289	2017	7	AGU	VBN	24/07/2017	24/07/2017	1	26,85					26,85	
2017	1290	2017	7	AGU	VBN	24/07/2017	24/07/2017	1	44,28					44,28	
2017	1291	2017	7	AGU	VBN	24/07/2017	24/07/2017	1	32,02					32,02	
2017	1292	2017	7	AGU	VBN	24/07/2017	24/07/2017	1	26,85					26,85	
2017	1293	2017	7	AGU	VBN	24/07/2017	24/07/2017	1	44,28					44,28	
2017	1294	2017	7	AGU	VBN	24/07/2017	24/07/2017	1	32,02					32,02	
2017	1295	2017	7	AGU	VBN	24/07/2017	24/07/2017	1	26,85					26,85	
2017	1296	2017	7	AGU	VBN	24/07/2017	24/07/2017	1	44,28					44,28	
2017	1297	2017	7	AGU	VBN	24/07/2017	24/07/2017	1	32,02					32,02	
2017	1298	2017	7	AGU	VBN	24/07/2017	24/07/2017	1	26,85					26,85	
2017	1299	2017	7	AGU	VBN	24/07/2017	24/07/2017	1	44,28					44,28	
2017	1300	2017	7	AGU	VBN	24/07/2017	24/07/2017								

MUNICÍPIO DE FELGUIERAS  
ANEXO I - LISTA DE DOCUMENTOS DE RECEITA COLETIVA POR RECEBER A 31/12/2019

Documento de Receita			Tipo de Receita			Data		Num. Document. Ot.	Total Processado	Total Debitado	Total Recebido	Total Anulado	Saldo do Documento
Ano	Número	Ano	Mês	Origem	Emissão	Conferência	Combitamento						
2017	1374	2017	6	AGU	17/08/2017	17/08/2017	12/09/2017	16.999,90	16.982,48	55.984,12	155,44	60,34	16,21
2017	1387	2017	8	AGU	24/08/2017	24/08/2017		16,21				55,20	41,65
2017	1429	2017	9	IMF	30/08/2017	30/08/2017		6.137,74		6.218,84		35,20	23,60
2017	1450	2017	8	AGU	01/09/2017	01/09/2017		61,49				124,44	4.735,12
2017	1514	2017	7	AGU	15/09/2017	15/09/2017	11/10/2017	59.122,64		58.564,60		558,02	34,11
2017	1515	2017	7	AGU	15/09/2017	15/09/2017	11/10/2017	368.860,11		358.820,09		1.040,02	62,34
2017	1553	2017	7	AGU	28/09/2017	28/09/2017		68,34					55,20
2017	1559	2017	9	AGU	27/09/2017	27/09/2017		43,62					109,13
2017	1561	2017	9	AGU	27/09/2017	27/09/2017		7.801,95		7.691,55			100,24
2017	1572	2017	10	FEI	09/10/2017	09/10/2017		109,13					56,82
2017	1638	2017	8	AGU	11/10/2017	11/10/2017		100,24					14,11
2017	1651	2017	9	AGU	11/10/2017	11/10/2017		686,92					40,64
2017	1653	2017	9	AGU	11/10/2017	11/10/2017		14,11					4.733,35
2017	1679	2017	8	AGU	17/10/2017	17/10/2017	17/11/2017	61.681,66		61.479,86		202,80	29,60
2017	1680	2017	8	AGU	17/10/2017	17/10/2017	17/11/2017	358.602,29		324.852,40		33.749,89	6,01
2017	1692	2017	10	AGU	19/10/2017	19/10/2017		29,60					5,00
2017	1693	2017	10	AGU	20/10/2017	20/10/2017		4,80					5,00
2017	1699	2017	8	AGU	23/10/2017	23/10/2017		6,84					30,03
2017	1748	2017	9	AGU	26/10/2017	26/10/2017		30,03					15,03
2017	1772	2017	10	AGU	27/10/2017	27/10/2017		15,09					63,42
2017	1764	2017	10	AGU	31/10/2017	31/10/2017		63,42					174,55
2017	1765	2017	10	AGU	31/10/2017	31/10/2017	29/11/2017	24.457,18		24.342,48		114,70	21,48
2017	1777	2017	10	ENS	31/10/2017	31/10/2017	29/11/2017	1.403,04		1.403,04		1.381,56	21,48
2017	1778	2017	10	ENS	03/11/2017	03/11/2017		9,72					21,48
2017	1786	2017	10	AGU	08/11/2017	08/11/2017		21,66					97,23
2017	1800	2017	10	AGU	10/11/2017	10/11/2017		67,23					61,74
2017	1825	2017	10	AGU	19/11/2017	19/11/2017		61,74					31,84
2017	1826	2017	10	AGU	13/11/2017	13/11/2017		31,84					7,00
2017	1844	2017	11	AGU	13/11/2017	13/11/2017		7,00					17,23
2017	1850	2017	9	AGU	14/11/2017	14/11/2017		17,23					4.659,04
2017	1851	2017	10	AGU	16/11/2017	16/11/2017	12/12/2017	374.810,35		355.411,42		19.398,93	32,40
2017	1852	2017	9	AGU	16/11/2017	16/11/2017	17/12/2017	67.721,08		62.692,86		5.028,22	32,83
2017	1861	2017	9	AGU	16/11/2017	16/11/2017		32,83					170,52
2017	1875	2017	10	AGU	21/11/2017	21/11/2017		348.108,66		36.307,91		412,78	13,87
2017	1904	2017	11	ENS	27/11/2017	27/11/2017		2.422,00		2.422,00			16,21
2017	1905	2017	11	ENS	27/11/2017	27/11/2017		16,21					45,18
2017	1914	2017	11	AGU	28/11/2017	28/11/2017		49,18					7.235,30
2017	1999	2017	0	AGU	14/12/2017	14/12/2017		372.046,01		360.102,48		11.943,53	81,25
2017	2005	2017	10	AGU	15/12/2017	15/12/2017	12/01/2018	65.387,70		55.184,67		10.203,03	11,63
2017	2006	2017	10	AGU	15/12/2017	15/12/2017	12/01/2018	12,65					3,73
2017	2018	2017	12	AGU	20/12/2017	20/12/2017	16/01/2018	38.347,68		35.934,00		2.413,68	28,80
2017	2019	2017	12	ENS	20/12/2017	20/12/2017		3,73					16,21
2017	2025	2017	12	AGU	01/01/2018	03/01/2018		24,80					31,10
2017	2037	2017	12	AGU	12/01/2018	11/01/2018		16,21					11,91
2018	93	2017	12	AGU	17/01/2018	17/01/2018	01/01/2018	18.293,89		12.830,51		5.463,38	45,06
2018	123	2018	1	ENS	18/01/2018	18/01/2018	16/02/2018	302.370,17		277.445,35		24.924,82	32,12
2018	128	2017	11	AGU	19/01/2018	19/01/2018	16/02/2018	54.778,73		54.648,15		130,58	7,66
2018	134	2017	11	AGU	19/01/2018	19/01/2018		32,12					28,25
2018	135	2017	0	DFE	19/01/2018	19/01/2018		7,66					28,81
2018	143	2017	12	AGU	22/01/2018	22/01/2018		28,25					80,77
2018	148	2017	12	AGU	23/01/2018	23/01/2018		28,81					14,11
2018	159	2018	1	AGU	25/01/2018	25/01/2018		80,12					46,60
2018	173	2018	1	AGU	29/01/2018	29/01/2018		14,11					4,12
2018	201	2018	2	FEI	30/01/2018	30/01/2018		2.264,09		2.217,49			46,60
2018	206	2018	2	FEI	30/01/2018	30/01/2018		4,12					16,01
2018	211	2018	1	AGU	30/01/2018	30/01/2018		24,81					21,69
2018	210	2018	1	AGU	30/01/2018	30/01/2018		21,69					17,32
2018	234	2018	1	AGU	05/02/2018	05/02/2018		12,32					7,65
2018	253	2018	1	AGU	07/02/2018	07/02/2018		7,65					155,84
2018	279	2018	0	DFE	08/02/2018	08/02/2018		151,84					
2018	287	2018	0	DFE	08/02/2018	08/02/2018							

Município de Felgueiras

MUNICÍPIO DE FELGUERIAS  
ANEXO I - LISTA DE DOCUMENTOS DE RECEITA COLETIVA POR RECEBER A 31/12/2019

Ano	Documento de Receita			Tipo de Receita	Data			Num. Documento	Total Provisório	Total Debitado	Total Recebido	Total Anulado	Saldo do Documento
	Numero	Ano	Mês		Origem	Emissao	Conferencia						
2018	300	0	0	EXF	VND	12/02/2018	12/02/2018	1	9,50				9,50
2018	301	2018	2	ENS	PS3	12/02/2018	12/02/2018	1873	37.558,13	36.263,17	36.834,72	217,18	271,74
2018	302	2018	2	ENS	PS3	12/02/2018	12/02/2018	125	2.694,83	2.694,81	2.656,51		28,72
2018	304	2018	1	AGU	VBN	12/02/2018	12/02/2018	1	49,58				49,58
2018	332	0	0	EXF	VND	19/02/2018	19/02/2018	1	6,92				6,92
2018	339	2017	12	AGU	VBN	20/02/2018	20/02/2018	20797	345.827,44	331.846,96	333.046,32	6.981,97	4.543,15
2018	340	2017	12	AGU	VBN	21/02/2018	21/02/2018	3769	55.256,96	55.042,49	54.879,50	370,82	29,58
2018	343	0	0	EXF	VND	22/02/2018	22/02/2018	16	29,58				29,58
2018	344	2018	1	AGU	VBN	26/02/2018	26/02/2018	57	2.264,09				2.264,09
2018	345	2018	1	AGU	VBN	27/02/2018	27/02/2018	1	11,89				11,89
2018	346	2018	2	AGU	VBN	27/02/2018	27/02/2018	1	57,84				57,84
2018	348	2018	18	PIUR	IOV	08/03/2018	08/03/2018	2	13,84				13,84
2018	349	0	0	EXF	VND	01/03/2018	01/03/2018	1	6,92				6,92
2018	405	2017	11	AGU	VBN	07/03/2018	07/03/2018	1	188,37				188,37
2018	429	0	0	EXF	VND	07/03/2018	07/03/2018	1	130,76				130,76
2018	454	0	0	EXF	VND	07/03/2018	07/03/2018	36	130,76				130,76
2018	474	2018	3	ENS	PS3	12/03/2018	12/03/2018	1063	30.569,55	29.498,70	30.002,06	333,89	263,60
2018	482	2018	2	AGU	VBN	12/03/2018	12/03/2018	135	2.293,25	2.293,25	2.281,57		11,68
2018	500	0	0	EXF	VND	12/03/2018	12/03/2018	4	16,83				16,83
2018	515	2018	1	AGU	VBN	14/03/2018	14/03/2018	1	242,80				242,80
2018	518	2018	1	AGU	VBN	16/03/2018	16/03/2018	1	10,90				10,90
2018	529	2018	11	AGU	VBN	16/03/2018	16/03/2018	20769	206.969,64	28.393,88	388.341,52	4.509,21	5.098,70
2018	540	0	0	EXF	VND	20/03/2018	20/03/2018	1	83,02				83,02
2018	545	2018	1	AGU	VBN	21/03/2018	21/03/2018	3791	49.031,41	3.909,86	48.251,62	696,17	76,00
2018	550	2018	3	AGU	VBN	22/03/2018	22/03/2018	11	76,00				76,00
2018	557	0	0	EXF	VND	22/03/2018	22/03/2018	82	1.016,87				1.016,87
2018	558	2018	3	AGU	VBN	22/03/2018	22/03/2018	1	13,87				13,87
2018	559	2018	3	AGU	VBN	23/03/2018	23/03/2018	1	14,37				14,37
2018	565	2018	0	EXF	VND	23/03/2018	23/03/2018	56	123,87				123,87
2018	587	2018	4	FEI	IME	23/03/2018	23/03/2018	11	39,17				39,17
2018	588	2018	4	FEI	IME	26/03/2018	26/03/2018	57	2.264,09				2.264,09
2018	606	2018	3	AGU	VBN	27/03/2018	27/03/2018	111	7.553,79				7.553,79
2018	641	2018	3	AGU	VBN	27/03/2018	27/03/2018	1	22,56				22,56
2018	649	2018	4	ENS	PS3	28/03/2018	28/03/2018	1	218,20				218,20
2018	678	2018	3	AGU	VBN	28/03/2018	28/03/2018	1	19,68				19,68
2018	683	2018	0	EXF	VND	05/04/2018	05/04/2018	1	157,12				157,12
2018	710	2018	2	AGU	VBN	09/04/2018	09/04/2018	31.001,33	31.001,33	21.033,32	30.435,13	163,10	222,90
2018	712	2018	3	AGU	VBN	09/04/2018	09/04/2018	1.862	43,39				43,39
2018	718	2018	2	AGU	VBN	12/04/2018	12/04/2018	56	31,46				31,46
2018	722	2018	2	AGU	VBN	13/04/2018	13/04/2018	1	9,81				9,81
2018	723	2018	2	AGU	VBN	13/04/2018	13/04/2018	20707	289.851,18	243.392,26	281.301,78	4.385,67	4.365,93
2018	724	2018	0	EXF	VND	17/04/2018	17/04/2018	3874	55.739,14	54.201,93	54.882,96	565,60	80,58
2018	729	2018	2	AGU	VBN	18/04/2018	18/04/2018	1	4,87				4,87
2018	734	2018	0	EXF	VND	19/04/2018	19/04/2018	1	1,46				1,46
2018	740	2018	3	AGU	VBN	19/04/2018	19/04/2018	1	2,46				2,46
2018	748	2018	4	AGU	VBN	19/04/2018	19/04/2018	33	265,99				265,99
2018	753	2018	0	EXF	VND	27/04/2018	27/04/2018	1	17,73				17,73
2018	778	2018	5	FEI	IME	27/04/2018	27/04/2018	2	13,84				13,84
2018	779	2018	5	FEI	IME	30/04/2018	30/04/2018	57	2.364,09				2.364,09
2018	804	2018	4	AGU	VBN	02/05/2018	02/05/2018	111	7.553,79				7.553,79
2018	823	2018	4	AGU	VBN	03/05/2018	03/05/2018	1	19,24				19,24
2018	844	2018	0	EXF	VND	08/05/2018	08/05/2018	24	16,85				16,85
2018	845	2018	0	EXF	VND	08/05/2018	08/05/2018	40	138,30				138,30
2018	875	2018	3	ENS	PS3	10/05/2018	10/05/2018	186	28.586,47	21.871,81	28.055,73	320,47	290,27
2018	876	2018	5	ENS	PS3	10/05/2018	10/05/2018	146	2.361,57	2.307,74	2.305,78	21,32	83,22
2018	882	2018	0	EXF	VND	10/05/2018	10/05/2018	4	82,27				82,27
2018	901	0	0	EXF	VND	10/05/2018	10/05/2018	1	1,60				1,60
2018	902	0	0	EXF	VND	14/05/2018	14/05/2018	0	467,06				467,06
2018	918	2018	3	AGU	VBN	16/06/2018	16/06/2018	20916	306.203,74	277.453,10	296.855,21	4.407,98	4.939,55
2018	919	2018	3	AGU	VBN	17/06/2018	17/06/2018	3848	53.723,66	53.073,66	52.651,03	572,11	1,48

MUNICÍPIO DE FELGUERAS  
ANEXO 1 - LISTA DE DOCUMENTOS DE RECEITA COLETIVA POR RECEBER A 31/12/2019

Ano	Documento de Receita			Tipo de Receita	Datas			Num. Documentos	Total Provisório	Total Debitado	Total Recebido	Total Arquivado	Saldo do Documento
	Número	Ano	Mês		Origem	Emissão	Conferência						
2018	962	2018	5	AGU	VBN	27/05/2018	27/05/2018	1	41,27				41,27
2018	964	0	0	EXF	IMF	IMPOSTOS INDIRETOS MERCADORIAS E FERRAS	28/05/2018	28/05/2018	186,40				366,40
2018	969	2018	5	AGU	VBN	VENDA DE BENS NÃO DURADOUROS	28/05/2018	28/05/2018	37,20				37,20
2018	977	2018	5	AGU	VBN	VENDA DE BENS NÃO DURADOUROS	29/05/2018	29/05/2018	22,25				22,25
2018	983	2018	6	FEI	IMF	IMPOSTOS INDIRETOS MERCADORIAS E FERRAS	29/05/2018	29/05/2018	3.264,89		2.237,49		46,60
2018	994	2018	4	AGU	VBN	VENDA DE BENS NÃO DURADOUROS	30/05/2018	30/05/2018	10,57				30,57
2018	1012	2018	5	AGU	VBN	VENDA DE BENS NÃO DURADOUROS	04/06/2018	04/06/2018	15,03				15,03
2018	1021	0	0	EXF	VND	VENDA DE BENS NÃO DURADOUROS	05/06/2018	05/06/2018	42,90				200,77
2018	1036	0	0	EXF	PSR	ENSINO-EXECUÇÕES FISCAIS	06/06/2018	06/06/2018	57,43				57,43
2018	1059	2018	5	AGU	VBN	VENDA DE BENS NÃO DURADOUROS	12/06/2018	12/06/2018	27,55				27,55
2018	1071	2018	2	AGU	VBN	VENDA DE BENS NÃO DURADOUROS	12/06/2018	12/06/2018	9,31				9,31
2018	1075	2018	4	AGU	VBN	VENDA DE BENS NÃO DURADOUROS	13/06/2018	13/06/2018	8,21				8,21
2018	1080	2018	5	AGU	VBN	VENDA DE BENS NÃO DURADOUROS	13/06/2018	13/06/2018	5,99				5,99
2018	1083	2018	4	AGU	VBN	VENDA DE BENS NÃO DURADOUROS	13/06/2018	13/06/2018	15,12				15,12
2018	1086	2018	4	AGU	VBN	VENDA DE BENS NÃO DURADOUROS	13/06/2018	13/06/2018	46,18				46,18
2018	1096	2018	6	ENS	PSR	PRESTACAO DE SERVICOS - SERVICOS DE REFEICAO	15/06/2018	15/06/2018	36.676,45	35.673,89	35.856,34	-88,99	331,32
2018	1105	2018	6	ENS	PS3	PRESTACAO DE SERVICOS - SERVICOS DE REFEICAO	15/06/2018	15/06/2018	3.125,15	3.125,15	3.064,54	22,76	37,65
2018	1109	2018	4	AGU	VBN	VENDA DE BENS NÃO DURADOUROS	18/06/2018	18/06/2018	100,49,00	285.577,00	293.185,18	3.024,48	4.539,24
2018	1115	2018	4	AGU	VBN	VENDA DE BENS NÃO DURADOUROS	20/06/2018	20/06/2018	208,74	145,24	53.180,61	52,180	14,27
2018	1108	2018	4	AGU	VBN	VENDA DE BENS NÃO DURADOUROS	21/06/2018	21/06/2018	14,27				14,27
2018	1115	2018	6	AGU	VBN	VENDA DE BENS NÃO DURADOUROS	21/06/2018	21/06/2018	41,27				61,77
2018	1129	2018	6	AGU	VBN	VENDA DE BENS NÃO DURADOUROS	25/06/2018	25/06/2018	61,77				39,06
2018	1130	2018	6	AGU	VBN	VENDA DE BENS NÃO DURADOUROS	27/06/2018	27/06/2018	39,06				46,60
2018	1148	2018	6	AGU	VBN	VENDA DE BENS NÃO DURADOUROS	27/06/2018	27/06/2018	2.264,09		2.237,49		56,51
2018	1163	2018	7	FEI	IMF	IMPOSTOS INDIRETOS MERCADORIAS E FERRAS	02/07/2018	02/07/2018	56,51				16,30
2018	1197	0	0	EXF	VND	VENDA DE BENS NÃO DURADOUROS	05/07/2018	05/07/2018	36,50				14,27
2018	1209	0	0	EXF	PSR	ENSINO-EXECUÇÕES FISCAIS	05/07/2018	05/07/2018	22,31				14,27
2018	1280	2018	6	AGU	VBN	VENDA DE BENS NÃO DURADOUROS	09/07/2018	09/07/2018	315,10				14,27
2018	1284	2018	6	AGU	VBN	VENDA DE BENS NÃO DURADOUROS	09/07/2018	09/07/2018	315,10				14,27
2018	1284	2018	6	EXF	VND	VENDA DE BENS NÃO DURADOUROS	10/07/2018	10/07/2018	564,99		290,50		14,27
2018	1284	0	0	EXF	VND	VENDA DE BENS NÃO DURADOUROS	10/07/2018	10/07/2018	317,57				14,27
2018	1285	0	0	EXF	VND	VENDA DE BENS NÃO DURADOUROS	10/07/2018	10/07/2018	317,57				14,27
2018	1248	0	0	EXF	PSR	ENSINO-EXECUÇÕES FISCAIS	10/07/2018	10/07/2018	317,57				14,27
2018	1249	0	0	EXF	VND	VENDA DE BENS NÃO DURADOUROS	11/07/2018	11/07/2018	4,16				4,16
2018	1249	0	0	EXF	VND	VENDA DE BENS NÃO DURADOUROS	11/07/2018	11/07/2018	4,16				4,16
2018	1253	0	0	EXF	BND	VENDA DE BENS NÃO DURADOUROS	11/07/2018	11/07/2018	4,16				4,16
2018	1267	0	0	EXF	VND	VENDA DE BENS NÃO DURADOUROS	11/07/2018	11/07/2018	310,72				310,72
2018	1268	0	0	EXF	VND	VENDA DE BENS NÃO DURADOUROS	12/07/2018	12/07/2018	267,92				310,72
2018	1272	0	0	EXF	BND	VENDA DE BENS NÃO DURADOUROS	12/07/2018	12/07/2018	13,41				310,72
2018	1273	0	0	EXF	VND	VENDA DE BENS NÃO DURADOUROS	12/07/2018	12/07/2018	295,04				310,72
2018	1274	0	0	EXF	VND	VENDA DE BENS NÃO DURADOUROS	13/07/2018	13/07/2018	330,34				310,72
2018	1289	0	0	EXF	BND	VENDA DE BENS NÃO DURADOUROS	17/07/2018	17/07/2018	11,03				310,72
2018	1293	0	0	EXF	VND	VENDA DE BENS NÃO DURADOUROS	17/07/2018	17/07/2018	293,62				310,72
2018	1384	2018	7	ENS	PS3	PRESTACAO DE SERVICOS - SERVICOS DE REFEICAO	17/07/2018	17/07/2018	28.071,64	25.671,68	27.348,45	140,37	342,81
2018	1302	0	0	EXF	VND	VENDA DE BENS NÃO DURADOUROS	19/07/2018	19/07/2018	394,75				154,75
2018	1305	0	0	EXF	BND	VENDA DE BENS NÃO DURADOUROS	19/07/2018	19/07/2018	7,30				7,30
2018	1310	2018	5	AGU	VBN	VENDA DE BENS NÃO DURADOUROS	20/07/2018	20/07/2018	295.067,06	279.865,86	247.278,85	2.191,67	6.017,14
2018	1311	2018	5	AGU	VBN	VENDA DE BENS NÃO DURADOUROS	20/07/2018	20/07/2018	55.552,01	55.552,01	54.889,89	511,81	150,31
2018	1317	2018	6	AGU	VBN	VENDA DE BENS NÃO DURADOUROS	20/07/2018	20/07/2018	29,96				161,73
2018	1318	2018	5	AGU	VBN	VENDA DE BENS NÃO DURADOUROS	23/07/2018	23/07/2018	127,84				29,96
2018	1319	2018	5	AGU	VBN	VENDA DE BENS NÃO DURADOUROS	24/07/2018	24/07/2018	10,95				127,84
2018	1320	0	0	EXF	VND	VENDA DE BENS NÃO DURADOUROS	24/07/2018	24/07/2018	38,60				10,95
2018	1321	0	0	EXF	PSR	ENSINO-EXECUÇÕES FISCAIS	24/07/2018	24/07/2018	38,60				28,60
2018	1331	0	0	EXF	VND	VENDA DE BENS NÃO DURADOUROS	24/07/2018	24/07/2018	353,40				353,40
2018	1332	0	0	EXF	VND	VENDA DE BENS NÃO DURADOUROS	24/07/2018	24/07/2018	16,71				353,40
2018	1336	0	0	EXF	PSR	ENSINO-EXECUÇÕES FISCAIS	24/07/2018	24/07/2018	16,71				353,40
2018	1337	0	0	EXF	VND	VENDA DE BENS NÃO DURADOUROS	24/07/2018	24/07/2018	18,63				353,40
2018	1339	2018	7	AGU	VBN	VENDA DE BENS NÃO DURADOUROS	24/07/2018	24/07/2018	18,63				353,40
2018	1341	0	0	EXF	PSR	ENSINO-EXECUÇÕES FISCAIS	24/07/2018	24/07/2018	181,04				353,40
2018	1355	0	0	EXF	VND	VENDA DE BENS NÃO DURADOUROS	25/07/2018	25/07/2018	46,72				353,40
2018	1356	0	0	EXF	PSR	ENSINO-EXECUÇÕES FISCAIS	25/07/2018	25/07/2018	46,72				353,40
2018	1365	2018	7	AGU	VBN	VENDA DE BENS NÃO DURADOUROS	26/07/2018	26/07/2018	13,04				353,40
2018	1373	2018	8	FEI	IMF	IMPOSTOS INDIRETOS MERCADORIAS E FERRAS	27/07/2018	27/07/2018	2.744,09		2.217,49		46,60

MUNICÍPIO DE FELGUERIAS  
ANEXO I - LISTA DE DOCUMENTOS DE RECEITA COLETIVA POR RECEBER A 31/12/2019

Documento de Receita				Tipo de Receita			Datas		Núm. Document. or	Total Processado	Total Debitado	Total Recebido	Total Anulado	Saldo do Documento
Ano	Número	Ano	Mês	Origem	Emissão	Confirmação	Cancelamento							
2018	2417	2018	7	ENS	PRESTAÇÃO DE SERVIÇOS - SERVIÇOS DE REFEREÇÃO	03/09/2018	16/09/2018	643	11.909,51	9.376,28	11.673,44	1.294,40	1.294,40	1.667,67
2018	2416	2018	6	VBN	VENDA DE BENS NÃO DURADOUROS	31/08/2018	31/08/2018	20675	331.674,33	315.457,71	323.220,12	2.351,45	2.351,45	3.202,54
2018	2477	2018	6	AGU	VENDA DE BENS NÃO DURADOUROS	17/08/2018	17/08/2018	3919	37.760,79	37.760,79	57.150,37	456,44	456,44	233,96
2018	2490	0	0	EXF	VENDA DE BENS NÃO DURADOUROS	21/08/2018	21/08/2018	0	11,53	0	176,31	0	0	176,31
2018	1491	0	0	EXF	VENDA DE BENS NÃO DURADOUROS	21/08/2018	21/08/2018	0	376,25	0	0	0	0	376,25
2018	1521	2018	8	AGU	VENDA DE BENS NÃO DURADOUROS	24/08/2018	24/08/2018	1	23,82	0	21,42	0	0	39,35
2018	1527	2018	8	AGU	VENDA DE BENS NÃO DURADOUROS	21/08/2018	27/08/2018	1	39,35	0	39,35	0	0	39,35
2018	1531	2018	8	AGU	VENDA DE BENS NÃO DURADOUROS	27/08/2018	27/08/2018	1	387,03	0	387,03	0	0	387,03
2018	1537	0	0	EXF	VENDA DE BENS NÃO DURADOUROS	27/08/2018	27/08/2018	1	129,88	0	129,88	0	0	129,88
2018	1540	0	0	EXF	VENDA DE BENS NÃO DURADOUROS	27/08/2018	27/08/2018	1	98,37	0	98,37	0	0	98,37
2018	1542	0	0	EXF	VENDA DE BENS NÃO DURADOUROS	27/08/2018	27/08/2018	1	18,42	0	18,42	0	0	18,42
2018	1543	2018	9	AGU	VENDA DE BENS NÃO DURADOUROS	27/08/2018	27/08/2018	57	2.564,08	0	104,38	0	0	104,38
2018	1550	2018	9	FEL	IMPOSTOS INDUSTRIAIS, MERCADORIAS E FEIJAS	28/08/2018	28/08/2018	109	7.453,93	0	0	0	0	0
2018	1551	2018	9	FEL	IMPOSTOS INDUSTRIAIS, MERCADORIAS E FEIJAS	28/08/2018	28/08/2018	1	20,86	0	20,86	0	0	20,86
2018	1608	2018	8	AGU	VENDA DE BENS NÃO DURADOUROS	04/09/2018	04/09/2018	1	25,20	0	25,20	0	0	25,20
2018	1609	2018	8	AGU	VENDA DE BENS NÃO DURADOUROS	07/09/2018	07/09/2018	1	65,08	0	65,08	0	0	65,08
2018	1627	0	0	EXF	VENDA DE BENS NÃO DURADOUROS	10/09/2018	10/09/2018	1	58,99	0	58,99	0	0	58,99
2018	1635	2018	8	AGU	VENDA DE BENS NÃO DURADOUROS	10/09/2018	10/09/2018	1	57,21	0	57,21	0	0	57,21
2018	1637	2018	8	AGU	VENDA DE BENS NÃO DURADOUROS	10/09/2018	10/09/2018	1	239,44	0	239,44	0	0	239,44
2018	1651	0	0	EXF	ENSINO-EXERCÍCIOS FISCAIS	11/09/2018	11/09/2018	1	63,46	0	63,46	0	0	63,46
2018	1671	0	0	EXF	VENDA DE BENS NÃO DURADOUROS	13/09/2018	13/09/2018	1	78,40	0	78,40	0	0	78,40
2018	1675	0	0	EXF	VENDA DE BENS NÃO DURADOUROS	17/09/2018	17/09/2018	1	1,74	0	1,74	0	0	1,74
2018	1685	0	0	EXF	VENDA DE BENS NÃO DURADOUROS	18/09/2018	18/09/2018	1	51,74	0	51,74	0	0	51,74
2018	1694	0	0	EXF	VENDA DE BENS NÃO DURADOUROS	18/09/2018	18/09/2018	1	386,911,00	0	377.806,52	2.873,93	2.873,93	3.693,97
2018	1702	2018	7	AGU	VENDA DE BENS NÃO DURADOUROS	19/09/2018	19/09/2018	10617	65.779,12	63.048,92	63.492,86	1.099,16	1.099,16	167,10
2018	1706	2018	7	AGU	VENDA DE BENS NÃO DURADOUROS	19/09/2018	19/09/2018	3948	75,70	0	75,70	0	0	75,70
2018	1708	2018	7	AGU	VENDA DE BENS NÃO DURADOUROS	20/09/2018	20/09/2018	1	74,53	0	74,53	0	0	74,53
2018	1709	2018	7	AGU	VENDA DE BENS NÃO DURADOUROS	20/09/2018	20/09/2018	1	26,13	0	26,13	0	0	26,13
2018	1747	2018	10	FEL	IMPOSTOS INDUSTRIAIS, MERCADORIAS E FEIJAS	27/09/2018	27/09/2018	16	2.217,49	0	2.191,37	0	0	2.191,37
2018	1766	2018	9	AGU	VENDA DE BENS NÃO DURADOUROS	27/09/2018	27/09/2018	1	109,85	0	109,85	0	0	109,85
2018	1773	0	0	EXF	VENDA DE BENS NÃO DURADOUROS	28/09/2018	28/09/2018	1	109,94	0	109,94	0	0	109,94
2018	1773	0	0	EXF	OUTRAS RECEITAS CORRENTES DIVERSAS	28/09/2018	28/09/2018	0	2.054,30	0	2.054,30	0	0	2.054,30
2018	1780	0	0	EXF	VENDA DE BENS NÃO DURADOUROS	03/10/2018	03/10/2018	0	57,09	0	57,09	0	0	57,09
2018	1781	2018	9	AGU	VENDA DE BENS NÃO DURADOUROS	07/10/2018	07/10/2018	1	27,77	0	27,77	0	0	27,77
2018	1790	0	0	EXF	ENSINO-EXERCÍCIOS FISCAIS	02/10/2018	02/10/2018	1	208,68	0	208,68	0	0	208,68
2018	1791	0	0	EXF	VENDA DE BENS NÃO DURADOUROS	02/10/2018	02/10/2018	1	11,16	0	11,16	0	0	11,16
2018	1801	0	0	EXF	VENDA DE BENS NÃO DURADOUROS	02/10/2018	02/10/2018	1	112,98	0	112,98	0	0	112,98
2018	1807	0	0	EXF	VENDA DE BENS NÃO DURADOUROS	02/10/2018	02/10/2018	1	20,85	0	20,85	0	0	20,85
2018	1819	2018	9	AGU	VENDA DE BENS NÃO DURADOUROS	04/10/2018	04/10/2018	1	100,30	0	100,30	0	0	100,30
2018	1826	2018	9	AGU	VENDA DE BENS NÃO DURADOUROS	04/10/2018	04/10/2018	1	29,37	0	29,37	0	0	29,37
2018	1831	2018	9	AGU	VENDA DE BENS NÃO DURADOUROS	08/10/2018	08/10/2018	1	18,63	0	18,63	0	0	18,63
2018	1849	0	0	EXF	VENDA DE BENS NÃO DURADOUROS	10/10/2018	10/10/2018	1	202,81	0	202,81	0	0	202,81
2018	1863	2018	9	AGU	VENDA DE BENS NÃO DURADOUROS	12/10/2018	12/10/2018	1	6,36	0	6,36	0	0	6,36
2018	1876	2018	10	ENS	PRESTAÇÃO DE SERVIÇOS - SERVIÇOS DE REFEREÇÃO	16/10/2018	16/10/2018	1807	19.276,32	18.371,26	18.855,59	201,07	201,07	229,06
2018	1877	0	0	ENS	PRESTAÇÃO DE SERVIÇOS - SERVIÇOS DE REFEREÇÃO	16/10/2018	16/10/2018	127	1.319,63	1.319,63	1.306,69	0	0	12,94
2018	1900	2018	8	AGU	VENDA DE BENS NÃO DURADOUROS	16/10/2018	16/10/2018	20668	337.667,81	312.266,65	316.109,51	14.798,09	14.798,09	6.160,91
2018	1906	2018	8	AGU	VENDA DE BENS NÃO DURADOUROS	24/10/2018	24/10/2018	3809	64.502,55	64.502,95	63.718,36	542,38	542,38	222,21
2018	1938	2018	10	AGU	VENDA DE BENS NÃO DURADOUROS	30/10/2018	30/10/2018	1	30,65	0	30,65	0	0	30,65
2018	1943	2018	10	AGU	VENDA DE BENS NÃO DURADOUROS	30/10/2018	30/10/2018	1	59,92	0	59,92	0	0	59,92
2018	1957	2018	10	AGU	VENDA DE BENS NÃO DURADOUROS	30/10/2018	30/10/2018	1	6,88	0	6,88	0	0	6,88
2018	1965	2018	11	FEL	IMPOSTOS INDUSTRIAIS, MERCADORIAS E FEIJAS	08/11/2018	08/11/2018	108	7.400,01	0	7.400,01	0	0	7.400,01
2018	1966	2018	11	FEL	IMPOSTOS INDUSTRIAIS, MERCADORIAS E FEIJAS	08/11/2018	08/11/2018	1	18,04	0	18,04	0	0	18,04
2018	2026	0	0	EXF	VENDA DE BENS NÃO DURADOUROS	09/11/2018	09/11/2018	1	42.845,27	40.654,23	41.394,88	801,65	801,65	363,74
2018	2046	2018	11	ENS	PRESTAÇÃO DE SERVIÇOS - SERVIÇOS DE REFEREÇÃO	05/11/2018	11/12/2018	1822	3.050,25	3.050,25	2.166,28	0	0	41,95
2018	2047	2018	11	ENS	PRESTAÇÃO DE SERVIÇOS - SERVIÇOS DE REFEREÇÃO	05/11/2018	11/12/2018	175	3.050,25	3.050,25	2.166,28	0	0	161,16
2018	2050	2018	10	AGU	VENDA DE BENS NÃO DURADOUROS	13/11/2018	13/11/2018	1	161,16	0	161,16	0	0	161,16
2018	2054	2018	10	AGU	VENDA DE BENS NÃO DURADOUROS	13/11/2018	13/11/2018	1	70.498,38	70.473,15	69.714,52	371,11	371,11	272,25
2018	2064	2018	10	AGU	VENDA DE BENS NÃO DURADOUROS	19/11/2018	19/11/2018	4014	417.595,64	397.720,70	405.019,73	2.940,14	2.940,14	7.645,17
2018	2082	2018	9	AGU	VENDA DE BENS NÃO DURADOUROS	19/11/2018	19/11/2018	20005	417.595,64	397.720,70	405.019,73	2.940,14	2.940,14	7.645,17
2018	2083	2018	9	AGU	VENDA DE BENS NÃO DURADOUROS	20/11/2018	20/11/2018	1	16,27	0	16,27	0	0	16,27
2018	2087	2018	11	AGU	VENDA DE BENS NÃO DURADOUROS	21/11/2018	21/11/2018	1	819,79	0	819,79	0	0	819,79

Município de Felguerias

MUNICÍPIO DE FELGUERIAS  
ANEXO I - LISTA DE DOCUMENTOS DE RECEITA COLETIVA POR RECEBER A 31/12/2019

Ano	Documento de Receita			Tipo de Receita	Datas		Num. Document	Total Processado	Total Debitado	Total Recebido	Total Anulado	Saldo do Documento
	Número	Ano	Mês		Origem	Emissão						
2018	2101	0	0	EXF	PSB	27/11/2018	27/11/2018	519,16		519,16		170,66
2018	2104	0	0	EXF	VND	27/11/2018	27/11/2018	50,77		50,77		50,77
2018	2108	2018	12	EXF	VND	27/11/2018	27/11/2018	30,77		30,77		52,78
2018	2151	2018	12	FBI	IMP	27/11/2018	27/11/2018	2.217,69		2.156,71		55,62
2018	2175	0	0	EXF	IMP	03/12/2018	03/12/2018	409,01		7.348,09		54,60
2018	2180	2018	11	AGU	VND	04/12/2018	04/12/2018	34,60				1,73
2018	2190	2018	11	AGU	VBN	05/12/2018	05/12/2018	17,73				48,15
2018	2219	0	0	EXF	BND	07/12/2018	07/12/2018	48,15				16,33
2018	2235	2018	11	AGU	VBN	07/12/2018	07/12/2018	344,53				334,53
2018	2237	2018	11	AGU	VBN	07/12/2018	07/12/2018	19,25				19,75
2018	2238	2018	11	AGU	VBN	10/12/2018	10/12/2018	69,99				69,89
2018	2239	2018	11	AGU	VBN	11/12/2018	11/12/2018	80,39				17,49
2018	2240	2018	11	AGU	VBN	11/12/2018	11/12/2018	27,69				46,22
2018	2241	2018	11	AGU	VBN	11/12/2018	11/12/2018	18,63				18,63
2018	2242	2018	11	AGU	VBN	11/12/2018	11/12/2018	91,71				91,71
2018	2243	2018	11	AGU	VBN	11/12/2018	11/12/2018	409,30				409,30
2018	2256	2018	12	ENS	PS3	18/12/2018	18/12/2018	40.626,44	37.989,91	39.896,80	475,69	472,15
2018	2258	2018	12	ENS	PS3	18/12/2018	18/12/2018	3.001,34	3.091,14	3.081,94		29,20
2018	2264	2018	10	AGU	VBN	17/12/2018	17/12/2018	419.952,20	335.919,83	396.917,51	7.315,41	15.759,28
2018	2270	2018	10	AGU	VBN	18/12/2018	18/12/2018	77.503,40	77.370,65	76.288,38	971,12	223,90
2019	33	2019	1	FEI	IMP	19/01/2019	19/01/2019	8,21				8,21
2019	34	2019	1	FEI	IMP	19/01/2019	19/01/2019	3.383,78		8.525,23		51,53
2019	38	2019	12	AGU	VBN	04/01/2019	04/01/2019	10.029,62	18,63	9.972,98		56,64
2019	48	2019	12	AGU	VBN	04/01/2019	04/01/2019	3,69				18,63
2019	77	2019	12	AGU	VBN	09/01/2019	09/01/2019	55,99				52,99
2019	81	2019	1	ENS	PS3	10/01/2019	10/01/2019	21.553,17	20.391,18	21.051,61	277,37	238,19
2019	84	2019	1	ENS	PS3	10/01/2019	10/01/2019	1.648,20	1.648,77	1.642,20		6,57
2019	99	2019	1	EXF	VND	11/01/2019	11/01/2019	207,76				207,76
2019	105	0	0	EXF	PS8	11/01/2019	11/01/2019	107,24		69,04		98,79
2019	106	0	0	EXF	PS8	11/01/2019	11/01/2019	37,60				87,60
2019	133	0	0	AGU	VBN	18/01/2019	18/01/2019	165,40				165,40
2019	139	2018	11	AGU	VBN	17/01/2019	18/01/2019	843.314,81	322.687,86	332.632,31	3.633,39	6.239,11
2019	143	2018	11	AGU	VBN	18/01/2019	18/01/2019	18.705,2019	64.968,33	64.258,76	1.547,95	214,23
2019	144	2018	12	AGU	VBN	18/01/2019	18/01/2019	8,21				8,21
2019	158	2019	1	EXF	VND	23/01/2019	23/01/2019	445,46				110,04
2019	170	0	0	EXF	VND	24/01/2019	24/01/2019	47,60				445,46
2019	181	0	0	EXF	VND	24/01/2019	24/01/2019	190,34				47,60
2019	184	0	0	EXF	VND	24/01/2019	24/01/2019	15,16				190,34
2019	186	0	0	EXF	VND	24/01/2019	24/01/2019	140,96				15,16
2019	191	0	0	EXF	VND	25/01/2019	25/01/2019	138,26				140,96
2019	196	0	0	EXF	VND	26/01/2019	26/01/2019	36,11				138,26
2019	216	2019	1	AGU	VBN	26/01/2019	26/01/2019	7.200,74	7.334,70	7.334,70		26,64
2019	221	2019	2	FEI	IMP	29/01/2019	29/01/2019	15,47				56,64
2019	232	2019	2	FEI	IMP	30/01/2019	30/01/2019	444,90				15,47
2019	242	0	0	EXF	VBN	01/02/2019	01/02/2019	630,52				444,90
2019	251	2019	1	AGU	VBN	01/02/2019	01/02/2019	1.470,54				630,52
2019	253	0	0	EXF	VBN	01/02/2019	01/02/2019	18,39				1.470,54
2019	268	0	0	AGU	VBN	01/02/2019	01/02/2019	9,22				18,39
2019	271	2019	1	AGU	VBN	04/02/2019	04/02/2019	30,32				9,22
2019	279	2019	12	AGU	VBN	05/02/2019	05/02/2019	30,32				30,32
2019	347	0	0	EXF	VND	06/02/2019	06/02/2019	544,36				68,07
2019	366	2019	1	AGU	VBN	07/02/2019	07/02/2019	23,24				544,36
2019	368	0	0	EXF	VND	08/02/2019	08/02/2019	23,24				23,24
2019	371	2019	1	AGU	VBN	13/02/2019	13/02/2019	3.125,39	3.125,39	3.125,39		23,24
2019	372	2019	2	ENS	PS3	17/02/2019	17/02/2019	16,20				68,07
2019	351	2019	1	AGU	VBN	13/02/2019	13/02/2019	16,20				16,20
2019	352	2018	12	AGU	VBN	13/02/2019	13/02/2019	2,36				16,20
2019	360	0	0	AGU	ANM	18/07/2019	18/07/2019	2,36				2,36

Município de Felguerias

MUNICÍPIO DE FELGUEIRAS  
ANEXO I - LISTA DE DOCUMENTOS DE RECEITA COLETIVA POR RECEBER A 31/12/2019

Ano	Documento de fecho			Tipo de Receita	Data		Num. Document os	Total Processado	Total Debitado	Total Recobido	Total Anulado	Saldo do Documento
	Número	Ano	Mês		Origem	Emissão						
2019	562	0	0	EXF	VND	14/02/2019	1	600,31		34,23		600,31
2019	564	0	0	EXF	VND	14/02/2019	1	357,60		0,78		357,60
2019	578	0	0	EXF	BND	15/02/2019	1	7,17		0,78		0,39
2019	592	2018	12	AGU	VBN	20/02/2019	20654	333 169,31	378 082,46	2 639,20		5 734,28
2019	598	2018	12	AGU	VBN	21/02/2019	4076	59 985,83	59 985,83	59 196,01		232,04
2019	496	2019	2	AGU	VBN	22/02/2019	1	16,60				16,60
2019	410	0	0	EXF	BND	22/02/2019	1	6,77				6,77
2019	411	0	0	EXF	VND	23/02/2019	0	158,00				158,00
2019	417	2019	2	AGU	VBN	25/02/2019	1	21,11				21,11
2019	431	2019	1	AGU	VBN	26/02/2019	1	316,50				316,50
2019	438	2019	1	AGU	VBN	27/02/2019	1	37,38				37,38
2019	439	2019	1	AGU	VBN	27/02/2019	1	8,21				8,21
2019	443	2019	3	PBI	IMF	27/02/2019	55	2 187,50	2 187,50	2 164,95		22,55
2019	444	2019	3	PBI	IMF	27/02/2019	106	7 310,74	7 310,74	7 210,82		99,92
2019	456	0	0	EXF	VND	27/02/2019	1	16,41				16,41
2019	465	0	0	EXF	VND	01/03/2019	1	21,07				21,07
2019	501	2019	2	AGU	VBN	01/03/2019	1	855,64				855,64
2019	501	2019	2	AGU	VBN	04/03/2019	1	71,54				71,54
2019	531	2019	3	ENS	PS3	07/03/2019	1877	37 905,46	36 116,51	37 105,54	171,66	458,26
2019	534	2019	3	ENS	PS3	12/03/2019	138	1 022,61	3 042,61	2 807,13		55,48
2019	556	0	0	EXF	VND	14/03/2019	1	180,24				180,24
2019	566	0	0	EXF	VND	14/03/2019	1	100,24				100,24
2019	573	2019	1	AGU	VBN	18/03/2019	4089	44 747,44	44 342,09	44 212,07	706,40	138,97
2019	574	2019	2	AGU	VBN	19/03/2019	20615	1 100,24	210 226,87	241 260,82	1 217,47	4 690,54
2019	580	2019	2	AGU	VBN	19/03/2019	1	16,53				16,53
2019	581	2019	2	AGU	VBN	19/03/2019	1	16,27				16,27
2019	588	2019	2	AGU	VBN	20/03/2019	1	6,06				6,06
2019	590	2019	3	AGU	VBN	20/03/2019	1	8,30				8,30
2019	599	2019	3	AGU	VBN	20/03/2019	1	112,38				112,38
2019	600	2019	3	AGU	VBN	21/03/2019	1	15,40				15,40
2019	630	2019	3	AGU	VBN	25/03/2019	1	267,99				267,99
2019	634	2019	3	AGU	VBN	25/03/2019	1	17,00				17,00
2019	653	0	0	EXF	VND	26/03/2019	1	342,64				342,64
2019	654	0	0	EXF	VND	27/03/2019	1	1 320,28				1 320,28
2019	659	2019	4	PBI	IMF	27/03/2019	55	2 187,50	2 187,50	2 164,95		22,55
2019	660	2019	4	PBI	IMF	27/03/2019	105	7 310,74	7 310,74	7 154,18		156,56
2019	663	2019	3	AGU	VBN	27/03/2019	1	316,49				316,49
2019	664	2019	3	AGU	VBN	28/03/2019	1	65,58				65,58
2019	675	2019	3	AGU	VBN	29/03/2019	1	56,76				56,76
2019	681	0	0	EXF	VND	29/03/2019	1	76,88				76,88
2019	684	2019	3	AGU	VBN	29/03/2019	1	150,83				150,83
2019	693	0	0	EXF	VND	01/04/2019	1	57,88				57,88
2019	705	0	0	EXF	VND	02/04/2019	1	42,20				42,20
2019	712	0	0	EXF	VND	03/04/2019	0	323,59				323,59
2019	713	0	0	EXF	VND	03/04/2019	1	48,04				48,04
2019	721	0	0	EXF	VND	03/04/2019	1	11,94				11,94
2019	722	0	0	EXF	VND	04/04/2019	1	436,89				436,89
2019	729	0	0	EXF	VND	05/04/2019	1	247,15				247,15
2019	744	2019	4	ENS	PS3	16/04/2019	1876	34 117,46	32 585,03	33 380,11	105,10	482,25
2019	777	0	0	EXF	VND	10/04/2019	1	642,25				642,25
2019	778	0	0	EXF	VND	10/04/2019	1	381,49				381,49
2019	780	2019	4	ENS	PS3	16/04/2019	140	2 802,99	2 802,99	2 776,71		26,28
2019	782	0	0	EXF	VND	10/04/2019	1	24,72				24,72
2019	783	0	0	EXF	VND	10/04/2019	0	256,17				256,17
2019	795	0	0	EXF	VND	11/04/2019	1	303,40				303,40
2019	820	2019	7	AGU	VBN	17/04/2019	20673	703 919,46	278 588,77	284 222,07	2 061,70	6 793,69

Município de Felgueiras

MUNICÍPIO DE FELGUERIAS  
ANEXO I - LISTA DE DOCUMENTOS DE RECEITA COLETIVA POR RECEBER A 31/12/2019

Ano	Documento de Receita			Tipo de Receita	Datas		Num. Document os	Total Processado	Total Debitado	Total Recebido	Total Anulado	Saldo do Documento
	Numero	Ano	Mês		Emisso	Confeirma						
2019	804	2019	2	AGU	VBN	18/04/2019	13/05/2019	4316	58.026,70	58.026,14	36,62	181,13
2019	827	2019	3	AGU	VBN	18/04/2019	17/05/2019	1	16,33			16,33
2019	843	2019	4	AGU	VBN	24/04/2019	24/04/2019	1	16,22			16,22
2019	851	2019	5	FEI	IMF	24/04/2019	24/04/2019	55	2.187,50	2.188,74		55,74
2019	852	2019	5	FEI	IMF	24/04/2019	24/04/2019	104	7.210,82	7.154,18		55,64
2019	867	2019	0	EXF	PJR	24/04/2019	24/04/2019	1	229,22			229,22
2019	868	2019	0	EXF	VND	24/04/2019	24/04/2019	1	516,74			516,74
2019	870	2019	0	EXF	PSR	25/04/2019	25/04/2019	1	26,78			26,78
2019	875	2019	0	EXF	PSR	29/04/2019	29/04/2019	1	262,17			262,17
2019	880	2019	0	EXF	VND	30/04/2019	30/04/2019	1	21,83			21,83
2019	889	2019	0	EXF	VND	30/04/2019	30/04/2019	1	14,82			14,82
2019	887	2019	0	EXF	BND	07/05/2019	07/05/2019	0	989,75			989,75
2019	908	2019	0	EXF	VNO	07/05/2019	07/05/2019	0	404,12			404,12
2019	941	2019	0	EXF	PSR	07/05/2019	07/05/2019	0	134,12			134,12
2019	961	2019	0	EXF	PSR	09/05/2019	09/05/2019	1	32,49			32,49
2019	979	2019	0	EXF	VND	13/05/2019	13/05/2019	1	17,73			17,73
2019	984	2019	5	ENS	VND	13/05/2019	12/06/2019	1923	24.370,37	23.339,87	23.638,53	445,63
2019	986	2019	5	ENS	PSR	13/05/2019	12/06/2019	148	1.909,77	1.909,88		13,14
2019	990	2019	0	EXF	VND	13/05/2019	13/05/2019	1	41,85			41,85
2019	994	2019	0	EXF	BND	14/05/2019	14/05/2019	1	4,96			4,96
2019	995	2019	0	EXF	VND	14/05/2019	14/05/2019	0	174,64			174,64
2019	1004	2019	3	AGU	VBN	14/05/2019	14/05/2019	1	640,34			640,34
2019	1009	2019	3	AGU	VBN	15/05/2019	15/05/2019	20577	330.584,93	312.986,28	1.479,55	6.598,28
2019	1020	2019	3	AGU	VBN	17/05/2019	17/05/2019	4137	60.984,29	60.595,12	15,83	317,80
2019	1033	2019	4	AGU	VBN	17/05/2019	21/05/2019	1	21,50			21,50
2019	1039	2019	5	AGU	VBN	22/05/2019	22/05/2019	1	61,64			61,64
2019	1040	2019	0	EXF	BND	23/05/2019	23/05/2019	0	1.097,67			1.097,67
2019	1041	2019	0	EXF	VND	23/05/2019	23/05/2019	1	1.177,80			1.177,80
2019	1045	2019	4	AGU	VBN	23/05/2019	23/05/2019	1	110,95			110,95
2019	1049	2019	6	FEI	IMF	24/05/2019	24/05/2019	52	2.077,32			2.045,97
2019	1056	2019	5	AGU	VBN	24/05/2019	24/05/2019	1	14,27			14,27
2019	1056	2019	5	AGU	VBN	24/05/2019	24/05/2019	1	16,32			16,32
2019	1073	2019	5	AGU	VBN	29/05/2019	29/05/2019	1	24,66			24,66
2019	1074	2019	5	AGU	VBN	29/05/2019	29/05/2019	1	4.620,66			4.620,66
2019	1080	2019	0	EXF	VND	30/05/2019	30/05/2019	1	589,58			589,58
2019	1084	2019	5	AGU	VBN	31/05/2019	31/05/2019	1	15,60			15,60
2019	1087	2019	5	AGU	VBN	03/06/2019	03/06/2019	1	112,11			112,11
2019	1088	2019	0	EXF	VND	03/06/2019	03/06/2019	1	287,70			287,70
2019	1089	2019	0	EXF	VND	03/06/2019	03/06/2019	1	269,21			269,21
2019	1104	2019	0	EXF	VND	04/06/2019	04/06/2019	1	26,71			26,71
2019	1110	2019	5	AGU	VBN	04/06/2019	04/06/2019	1	66,59			66,59
2019	1111	2019	5	AGU	VBN	04/06/2019	04/06/2019	1	28,68			28,68
2019	1132	2019	5	AGU	VBN	05/06/2019	05/06/2019	1	34,20			34,20
2019	1136	2019	0	EXF	VND	05/06/2019	05/06/2019	1	101,15			101,15
2019	1179	2019	0	EXF	VND	06/06/2019	06/06/2019	1	22,22			22,22
2019	1185	2019	5	AGU	VBN	11/06/2019	11/06/2019	1	294,77			294,77
2019	1188	2019	5	AGU	VBN	12/06/2019	12/06/2019	1	18.144,83	56.976,44	365,95	681,74
2019	1189	2019	5	AGU	VBN	12/06/2019	12/06/2019	1	483,53			483,53
2019	1193	2019	5	AGU	VBN	12/06/2019	12/06/2019	1	25,12			25,12
2019	1195	2019	0	EXF	VND	17/06/2019	17/06/2019	1	338.218,72	315.451,98	2.385,28	9.255,78
2019	1196	2019	0	EXF	VND	17/06/2019	17/06/2019	4167	63.658,81	62.853,47	554,79	285,43
2019	1180	2019	1	AGU	VBN	18/06/2019	18/06/2019	1	11,69			11,69
2019	1184	2019	4	AGU	VBN	19/06/2019	19/06/2019	1	37,03			37,03
2019	1191	2019	5	AGU	VBN	19/06/2019	19/06/2019	1	37,23			37,23
2019	1198	2019	6	AGU	VBN	24/06/2019	24/06/2019	1	23,35			23,35
2019	1210	2019	6	AGU	VBN	25/06/2019	25/06/2019	1	1.978,16			1.978,16
2019	1217	2019	6	AGU	VBN	27/06/2019	27/06/2019	49	148,75			148,75
2019	1227	2019	7	FEI	IMF	27/06/2019	27/06/2019	1	74,03			74,03
2019	1231	2019	0	EXF	VND	28/06/2019	28/06/2019	1	102,26			102,26
2019	1237	2019	6	AGU	VBN	28/06/2019	28/06/2019	1	82,62			82,62
2019	1239	2019	6	AGU	VBN	28/06/2019	28/06/2019	1	14,75			14,75
2019	1240	2019	6	AGU	VBN	28/06/2019	28/06/2019	1	15,77			15,77
2019	1241	2019	6	AGU	VBN	28/06/2019	28/06/2019	1	19,77			19,77

Município de Felguerias



MUNICÍPIO DE FELGUERAS  
ANEXO I - LISTA DE DOCUMENTOS DE RECEITA COLETIVA POR RECEBER A 31/12/2019

Documento de Receita				Tipo de Receita		Data		Num. Document. or	Total Processado	Total Debitado	Total Recebido	Total Anulado	Saldo do Documento
Ano	Numero	Ano	Mês	Origem	Emissão	Confirmação							
2019	1242	2019	6	AGU	26/06/2019	26/06/2019	1	155,07					155,07
2019	1247	2019	6	AGU	01/07/2019	01/07/2019	1	32,61					32,61
2019	1250	0	0	EXF	01/07/2019	01/07/2019	1	686,39					686,39
2019	1259	0	0	EXF	02/07/2019	02/07/2019	1	304,22					304,22
2019	1261	0	0	EXF	02/07/2019	02/07/2019	1	106,40					106,40
2019	1269	0	0	AGU	05/07/2019	05/07/2019	1	219,08			228,62		118,50
2019	1290	0	0	AGU	05/07/2019	05/07/2019	1	386,96			359,46		136,77
2019	1291	2019	6	AGU	05/07/2019	05/07/2019	1	15,40					15,40
2019	1308	0	0	EXF	06/07/2019	06/07/2019	1	336,66					336,66
2019	1325	0	0	EXF	09/07/2019	09/07/2019	1	136,72					136,72
2019	1341	2019	7	ENS	11/07/2019	11/07/2019	1	419,73					419,73
2019	1342	2019	7	ENS	15/07/2019	15/07/2019	1	27.903,93		26.721,30	37.187,93	226,13	10,87
2019	1343	2019	7	ENS	15/07/2019	15/07/2019	1	2.327,54		2.327,54	2.326,42		32,12
2019	1345	2019	6	AGU	15/07/2019	15/07/2019	1	15,05					15,05
2019	1359	0	0	EXF	15/07/2019	15/07/2019	1	425,16					425,16
2019	1361	2019	5	AGU	17/07/2019	17/07/2019	1	500,32					500,32
2019	1368	2019	6	AGU	17/07/2019	17/07/2019	1	351.907,72		331.216,82	342.544,79	3.151,75	8.121,68
2019	1371	2019	7	AGU	18/07/2019	18/07/2019	20692	64.680,46		64.305,61	65.571,21	324,26	774,97
2019	1380	0	0	EXF	18/07/2019	18/07/2019	1	8,58					8,58
2019	1386	0	0	EXF	19/07/2019	19/07/2019	1	105,99					105,99
2019	1387	2019	6	AGU	19/07/2019	19/07/2019	1	56,00					56,00
2019	1371	2019	7	AGU	21/07/2019	21/07/2019	1	85,64					85,64
2019	1380	0	0	EXF	23/07/2019	23/07/2019	1	41,72					41,72
2019	1386	0	0	EXF	23/07/2019	23/07/2019	1	110,99					110,99
2019	1393	0	0	EXF	23/07/2019	23/07/2019	1	435,19			420,60		14,59
2019	1423	2019	8	FEI	26/07/2019	26/07/2019	48	1.897,01			1.825,95		71,06
2019	1432	2019	8	EXF	29/07/2019	29/07/2019	1	371,89			311,57		60,32
2019	1467	0	0	AGU	30/07/2019	30/07/2019	1	139,46					139,46
2019	1469	0	0	EXF	02/08/2019	02/08/2019	1	48,87					48,87
2019	1471	0	0	EXF	02/08/2019	02/08/2019	1	136,33					136,33
2019	1472	0	0	EXF	02/08/2019	02/08/2019	1	139,11					139,11
2019	1504	2019	7	AGU	01/08/2019	01/08/2019	1	278,93					278,93
2019	1510	2019	7	AGU	01/08/2019	01/08/2019	1	36,60					36,60
2019	1514	2019	7	AGU	08/08/2019	08/08/2019	1	52,73					52,73
2019	1520	2019	7	ENS	08/08/2019	08/08/2019	340	34.828,84		14.118,62	34.388,08		440,76
2019	1521	2019	7	ENS	09/08/2019	09/08/2019	49	1.173,96		1.223,96	1.157,17		66,79
2019	1521	2019	7	ENS	14/08/2019	14/08/2019	1	19,47					19,47
2019	1547	0	0	EXF	14/08/2019	14/08/2019	1	173,62			657,08		483,46
2019	1548	0	0	EXF	14/08/2019	14/08/2019	1	222.588,54		308.103,17	308.554,22		45,65
2019	1562	2019	6	AGU	20/08/2019	20/08/2019	20620	65.646,34		65.646,34	65.030,25		616,09
2019	1563	2019	6	AGU	20/08/2019	20/08/2019	1	40,53					40,53
2019	1572	2019	8	AGU	24/08/2019	21/08/2019	1	16,60					16,60
2019	1586	2019	8	AGU	23/08/2019	23/08/2019	1	15,20					15,20
2019	1587	2019	8	AGU	23/08/2019	23/08/2019	1	38,54					38,54
2019	1605	2019	9	FEI	27/08/2019	27/08/2019	48	1.897,01			1.815,95		81,06
2019	1620	2019	9	EXF	29/08/2019	29/08/2019	1	18,70					18,70
2019	1623	2019	8	AGU	02/09/2019	02/09/2019	1	42,48					42,48
2019	1641	2019	8	AGU	06/09/2019	06/09/2019	1	25,14			25,72		58,86
2019	1667	2019	6	AGU	09/09/2019	09/09/2019	1	24,09			14,04		10,05
2019	1681	2019	6	AGU	10/09/2019	10/09/2019	1	12,48					12,48
2019	1691	0	0	EXF	10/09/2019	10/09/2019	1	136,40					136,40
2019	1692	2019	8	AGU	10/09/2019	10/09/2019	1	14,40					14,40
2019	1708	0	0	EXF	10/09/2019	10/09/2019	1	37,58					37,58
2019	1717	0	0	EXF	12/09/2019	07/11/2019	1	46,99					46,99
2019	1718	0	0	EXF	16/09/2019	16/09/2019	1	21,11			4,86		16,25
2019	1729	0	0	EXF	16/09/2019	16/09/2019	1	188,33					188,33
2019	1723	0	0	EXF	16/09/2019	16/09/2019	1	21,11					21,11
2019	1723	0	0	EXF	16/09/2019	16/09/2019	1	138,97					138,97
2019	1724	0	0	EXF	16/09/2019	16/09/2019	1	183,01					183,01
2019	1725	0	0	EXF	16/09/2019	16/09/2019	1	179,30					179,30
2019	1731	0	0	EXF	17/09/2019	17/09/2019	1	55,41					55,41

Município de Felgueras

MUNICÍPIO DE FELGUEIRAS  
ANEXO I - LISTA DE DOCUMENTOS DE RECEITA COLETIVA POR RECEBERA 31/12/2019

Documento de Receita				Tipo de Receita		Data		Num. Document	Total Propósito	Total Parcelado	Total Anulado	Saldo do Documento
Ano	Número	Ano	Mês	Origem	Emissão	Confirmação	Complementos					
2019	1792	2019	7	AGU	VENDA DE BENS NÃO DURADOUROS	17/09/2019	17/09/2019	17321	376.426,73	308.543,41	1.916,19	31.588,46
2019	1796	2019	7	AGU	VENDA DE BENS NÃO DURADOUROS	18/09/2019	18/09/2019	38216	65.999,31	65.578,20	1.079,99	267,96
2019	1797	2019	0	EXF	VENDA DE BENS NÃO DURADOUROS	18/09/2019	18/09/2019	1	136,05			136,05
2019	1821	2019	7	AGU	VENDA DE BENS NÃO DURADOUROS	19/09/2019	19/09/2019	1357	28.812,27	26.919,58	1.892,69	1.816,46
2019	1743	2019	7	AGU	VENDA DE BENS NÃO DURADOUROS	19/09/2019	19/09/2019	422	3.882,51	1.882,51		2.000,00
2019	1749	2019	9	AGU	VENDA DE BENS NÃO DURADOUROS	20/09/2019	20/09/2019	3	14,44			14,44
2019	1759	2019	9	AGU	VENDA DE BENS NÃO DURADOUROS	20/09/2019	20/09/2019	1	103,96			103,96
2019	1759	2019	9	AGU	VENDA DE BENS NÃO DURADOUROS	23/09/2019	23/09/2019	1	15,40			15,40
2019	1759	2019	9	AGU	VENDA DE BENS NÃO DURADOUROS	23/09/2019	23/09/2019	1	9,22			9,22
2019	1770	2019	0	EXF	VENDA DE BENS NÃO DURADOUROS	24/09/2019	24/09/2019	1	43,36			43,36
2019	1770	2019	0	EXF	VENDA DE BENS NÃO DURADOUROS	25/09/2019	25/09/2019	1	120,91			120,91
2019	1785	2019	0	EXF	VENDA DE BENS NÃO DURADOUROS	25/09/2019	25/09/2019	1	209,16			209,16
2019	1785	2019	0	EXF	VENDA DE BENS NÃO DURADOUROS	25/09/2019	25/09/2019	1	115,33			115,33
2019	1788	2019	0	EXF	ENCARGOS INDEVIDOS FISCALS	25/09/2019	25/09/2019	1	8,25,36			8,25,36
2019	1788	2019	0	EXF	ENCARGOS INDEVIDOS FISCALS	26/09/2019	26/09/2019	1	12,01			12,01
2019	1800	2019	9	AGU	VENDA DE BENS NÃO DURADOUROS	26/09/2019	26/09/2019	46	528,86	1.814,89		12,08
2019	1802	2019	0	EXF	VENDA DE BENS NÃO DURADOUROS	30/09/2019	30/09/2019	1	33,06			33,06
2019	1813	2019	9	AGU	VENDA DE BENS NÃO DURADOUROS	30/09/2019	30/09/2019	1	15,69			15,69
2019	1817	2019	8	AGU	VENDA DE BENS NÃO DURADOUROS	30/09/2019	30/09/2019	1	16,60			16,60
2019	1822	2019	9	AGU	VENDA DE BENS NÃO DURADOUROS	30/09/2019	30/09/2019	1	25,01			25,01
2019	1822	2019	0	EXF	VENDA DE BENS NÃO DURADOUROS	02/10/2019	02/10/2019	1	7,70			7,70
2019	1824	2019	8	AGU	VENDA DE BENS NÃO DURADOUROS	02/10/2019	02/10/2019	1	7,70			7,70
2019	1835	2019	0	EXF	VENDA DE BENS NÃO DURADOUROS	03/10/2019	03/10/2019	1	65,31			65,31
2019	1847	2019	0	EXF	VENDA DE BENS NÃO DURADOUROS	04/10/2019	04/10/2019	1	675,02			675,02
2019	1860	2019	9	AGU	VENDA DE BENS NÃO DURADOUROS	04/10/2019	04/10/2019	1	315,30			315,30
2019	1869	2019	0	EXF	VENDA DE BENS NÃO DURADOUROS	07/10/2019	07/10/2019	1	29,30			29,30
2019	1878	2019	9	AGU	VENDA DE BENS NÃO DURADOUROS	07/10/2019	07/10/2019	1	20,03			20,03
2019	1881	2019	2	AGU	VENDA DE BENS NÃO DURADOUROS	08/10/2019	08/10/2019	1	8,38			8,38
2019	1884	2019	0	EXF	VENDA DE BENS NÃO DURADOUROS	08/10/2019	08/10/2019	1	23,27			23,27
2019	1888	2019	0	EXF	VENDA DE BENS NÃO DURADOUROS	08/10/2019	08/10/2019	1	60,59			60,59
2019	1888	2019	0	EXF	VENDA DE BENS NÃO DURADOUROS	08/10/2019	08/10/2019	1	70,34			70,34
2019	1888	2019	0	EXF	VENDA DE BENS NÃO DURADOUROS	08/10/2019	08/10/2019	1	204,84			204,84
2019	1889	2019	0	EXF	VENDA DE BENS NÃO DURADOUROS	08/10/2019	08/10/2019	1	48,17			48,17
2019	1893	2019	7	AGU	VENDA DE BENS NÃO DURADOUROS	09/10/2019	09/10/2019	1	15,64			15,64
2019	1894	2019	9	AGU	VENDA DE BENS NÃO DURADOUROS	09/10/2019	09/10/2019	1	368,55			368,55
2019	1896	2019	9	AGU	VENDA DE BENS NÃO DURADOUROS	09/10/2019	09/10/2019	1	421,21			421,21
2019	1896	2019	7	AGU	VENDA DE BENS NÃO DURADOUROS	09/10/2019	09/10/2019	1	587,87			587,87
2019	1897	2019	7	AGU	VENDA DE BENS NÃO DURADOUROS	09/10/2019	09/10/2019	1	398,90			398,90
2019	1901	2019	0	EXF	VENDA DE BENS NÃO DURADOUROS	10/10/2019	10/10/2019	1	902,07			902,07
2019	1909	2019	7	AGU	VENDA DE BENS NÃO DURADOUROS	12/10/2019	12/10/2019	1	407,02			407,02
2019	1926	2019	0	EXF	VENDA DE BENS NÃO DURADOUROS	14/10/2019	14/10/2019	1	551,94			551,94
2019	1929	2019	0	EXF	VENDA DE BENS NÃO DURADOUROS	14/10/2019	14/10/2019	1	5,85			5,85
2019	1931	2019	9	AGU	VENDA DE BENS NÃO DURADOUROS	14/10/2019	14/10/2019	1	24.282,20			24.282,20
2019	1937	2019	10	ENS	PRESTACAO DE SERVICOS - SERVICOS DE REFEICAO	15/10/2019	15/10/2019	116	1.655,30			1.655,30
2019	1938	2019	10	ENS	PRESTACAO DE SERVICOS - SERVICOS DE REFEICAO	15/10/2019	15/10/2019	1	601,69			601,69
2019	1942	2019	0	EXF	VENDA DE BENS NÃO DURADOUROS	16/10/2019	16/10/2019	1	493.497,04			493.497,04
2019	1942	2019	0	EXF	VENDA DE BENS NÃO DURADOUROS	16/10/2019	16/10/2019	20395	69.708,45			69.708,45
2019	1947	2019	8	AGU	VENDA DE BENS NÃO DURADOUROS	17/10/2019	17/10/2019	4277	15,20			15,20
2019	1951	2019	8	AGU	VENDA DE BENS NÃO DURADOUROS	21/10/2019	21/10/2019	1	11,78			11,78
2019	1960	2019	10	AGU	VENDA DE BENS NÃO DURADOUROS	21/10/2019	21/10/2019	1	235,83			235,83
2019	1965	2019	0	EXF	VENDA DE BENS NÃO DURADOUROS	23/10/2019	23/10/2019	0	137,92			137,92
2019	1966	2019	0	EXF	VENDA DE BENS NÃO DURADOUROS	23/10/2019	23/10/2019	1	29,50			29,50
2019	1973	2019	0	EXF	VENDA DE BENS NÃO DURADOUROS	23/10/2019	23/10/2019	1	60,58			60,58
2019	1981	2019	10	AGU	VENDA DE BENS NÃO DURADOUROS	23/10/2019	23/10/2019	1	37,96			37,96
2019	1985	2019	0	EXF	VENDA DE BENS NÃO DURADOUROS	23/10/2019	23/10/2019	1	131,67			131,67
2019	1987	2019	0	EXF	VENDA DE BENS NÃO DURADOUROS	23/10/2019	23/10/2019	1	7,55			7,55
2019	1989	2019	0	EXF	VENDA DE BENS NÃO DURADOUROS	23/10/2019	23/10/2019	1	45,96			45,96
2019	1991	2019	0	EXF	VENDA DE BENS NÃO DURADOUROS	23/10/2019	23/10/2019	0	2,86			2,86
2019	1992	2019	0	EXF	VENDA DE BENS NÃO DURADOUROS	23/10/2019	23/10/2019	1	11,20			11,20
2019	1996	2019	0	EXF	VENDA DE BENS NÃO DURADOUROS	23/10/2019	23/10/2019	0	85,42			85,42
2019	1997	2019	0	EXF	VENDA DE BENS NÃO DURADOUROS	24/10/2019	24/10/2019	1	85,62			85,62
2019	1998	2019	0	EXF	VENDA DE BENS NÃO DURADOUROS	24/10/2019	24/10/2019	1	231,80			231,80
2019	1999	2019	0	EXF	VENDA DE BENS NÃO DURADOUROS	24/10/2019	24/10/2019	1				

Município de Felgueiras

MUNICÍPIO DE FELGUERAS  
ANEXO I - LISTA DE DOCUMENTOS DE RECEITA COLETIVA POR RECEBER A 31/12/2019

Documento de Receita				Tipo de Receita		Dados		Total Debitado	Total Recebido	Total Anulado	Saldo do Documento
Ano	Número	Ano	Mês	Origem	Descrição	Emissão	Contencioso				
2019	2000	0	0	EXF	VENDA DE BENS NÃO DURADOUROS	24/10/2019	24/10/2019	92,47			92,47
2019	2001	0	0	EXF	VENDA DE BENS NÃO DURADOUROS	24/10/2019	24/10/2019	275,11			275,11
2019	2005	2019	10	AGU	VENDA DE BENS NÃO DURADOUROS	24/10/2019	24/10/2019	4,74			4,74
2019	2006	0	0	EXF	VENDA DE BENS NÃO DURADOUROS	24/10/2019	24/10/2019	38,92			38,92
2019	2013	0	0	EXF	VENDA DE BENS NÃO DURADOUROS	25/10/2019	25/10/2019	28,04			28,04
2019	2016	2019	10	AGU	VENDA DE BENS NÃO DURADOUROS	25/10/2019	25/10/2019	16,77			16,77
2019	2027	2019	10	AGU	VENDA DE BENS NÃO DURADOUROS	29/10/2019	29/10/2019	40,92			40,92
2019	2028	2019	10	AGU	VENDA DE BENS NÃO DURADOUROS	29/10/2019	29/10/2019	42,96			42,96
2019	2034	2019	11	FEI	IMPOSTOS INDUSTRIAIS, MERCADORIAS E FERRAS	30/10/2019	30/10/2019	1.244,27	1.244,27		81,89
2019	2035	2019	11	FEI	IMPOSTOS INDUSTRIAIS, MERCADORIAS E FERRAS	30/10/2019	30/10/2019	7.040,90	6.509,92		534,98
2019	2036	2019	11	FEI	IMPOSTOS INDUSTRIAIS, MERCADORIAS E FERRAS	30/10/2019	30/10/2019	865,94	844,06		21,88
2019	2038	0	0	EXF	VENDA DE BENS NÃO DURADOUROS	31/10/2019	31/10/2019	43,28			43,28
2019	2054	0	0	EXF	VENDA DE BENS NÃO DURADOUROS	31/10/2019	31/10/2019	1,81			1,81
2019	2055	0	0	EXF	VENDA DE BENS NÃO DURADOUROS	31/10/2019	31/10/2019	113,94			113,94
2019	2056	2019	10	AGU	VENDA DE BENS NÃO DURADOUROS	31/10/2019	31/10/2019	37,05			37,05
2019	2065	0	0	EXF	VENDA DE BENS NÃO DURADOUROS	05/11/2019	05/11/2019	5,15			5,15
2019	2066	0	0	EXF	VENDA DE BENS NÃO DURADOUROS	05/11/2019	05/11/2019	216,06			216,06
2019	2080	0	0	EXF	VENDA DE BENS NÃO DURADOUROS	07/11/2019	07/11/2019	85,65			85,65
2019	2082	0	0	EXF	VENDA DE BENS NÃO DURADOUROS	07/11/2019	07/11/2019	41,41			41,41
2019	2086	0	0	EXF	VENDA DE BENS NÃO DURADOUROS	07/11/2019	07/11/2019	37,64			37,64
2019	2087	0	0	EXF	VENDA DE BENS NÃO DURADOUROS	07/11/2019	07/11/2019	106,62			106,62
2019	2088	0	0	EXF	VENDA DE BENS NÃO DURADOUROS	07/11/2019	07/11/2019	427,70			427,70
2019	2089	0	0	EXF	VENDA DE BENS NÃO DURADOUROS	08/11/2019	08/11/2019	333,78			333,78
2019	2103	0	0	EXF	VENDA DE BENS NÃO DURADOUROS	12/11/2019	12/11/2019	250,30			250,30
2019	2113	0	0	EXF	ENSINO - EXERCÍCIOS ESCOLARES	12/11/2019	12/11/2019	25,04	4,35		205,95
2019	2114	0	0	EXF	VENDA DE BENS NÃO DURADOUROS	12/11/2019	12/11/2019	18,12			18,12
2019	2119	0	0	EXF	VENDA DE BENS NÃO DURADOUROS	12/11/2019	12/11/2019	119,46			119,46
2019	2120	0	0	EXF	VENDA DE BENS NÃO DURADOUROS	12/11/2019	12/11/2019	118,44			118,44
2019	2132	0	0	ENS	PRESTACAO DE SERVIÇOS - SERVIÇOS DE REFEIÇÃO	14/11/2019	14/11/2019	47.072,89	5.936,21	27,74	41.138,94
2019	2133	0	0	ENS	PRESTACAO DE SERVIÇOS - SERVIÇOS DE REFEIÇÃO	14/11/2019	14/11/2019	3.841,78	31,67		3.809,11
2019	2137	0	0	EXF	VENDA DE BENS NÃO DURADOUROS	15/11/2019	15/11/2019	9,35			9,35
2019	2139	0	0	EXF	VENDA DE BENS NÃO DURADOUROS	15/11/2019	15/11/2019	31,56			31,56
2019	2140	0	0	EXF	VENDA DE BENS NÃO DURADOUROS	15/11/2019	15/11/2019	21,11			21,11
2019	2141	0	0	EXF	VENDA DE BENS NÃO DURADOUROS	15/11/2019	15/11/2019	125,39			125,39
2019	2142	0	0	EXF	VENDA DE BENS NÃO DURADOUROS	15/11/2019	15/11/2019	109,15			109,15
2019	2143	2019	9	AGU	VENDA DE BENS NÃO DURADOUROS	15/11/2019	15/11/2019	199,15			199,15
2019	2146	2019	9	AGU	VENDA DE BENS NÃO DURADOUROS	18/11/2019	18/11/2019	309,30	309,30	209,17	68.208,45
2019	2150	0	0	EXF	VENDA DE BENS NÃO DURADOUROS	18/11/2019	18/11/2019	303.668,40	93.611,08	660,41	272.362,94
2019	2151	0	0	EXF	VENDA DE BENS NÃO DURADOUROS	19/11/2019	19/11/2019	11,58			11,58
2019	2152	0	0	EXF	VENDA DE BENS NÃO DURADOUROS	19/11/2019	19/11/2019	70,21			70,21
2019	2154	2019	10	AGU	VENDA DE BENS NÃO DURADOUROS	19/11/2019	19/11/2019	70,31			70,31
2019	2175	0	0	EXF	VENDA DE BENS NÃO DURADOUROS	22/11/2019	22/11/2019	178,78			178,78
2019	2184	2019	11	AGU	VENDA DE BENS NÃO DURADOUROS	25/11/2019	25/11/2019	41,42			41,42
2019	2185	0	0	EXF	VENDA DE BENS NÃO DURADOUROS	25/11/2019	25/11/2019	61,42			61,42
2019	2188	2019	11	AGU	VENDA DE BENS NÃO DURADOUROS	25/11/2019	25/11/2019	11,91			11,91
2019	2195	2019	12	FEI	IMPOSTOS INDUSTRIAIS, MERCADORIAS E FERRAS	26/11/2019	26/11/2019	15,38			15,38
2019	2201	2019	12	FEI	IMPOSTOS INDUSTRIAIS, MERCADORIAS E FERRAS	27/11/2019	27/11/2019	3.784,31	1.530,65		2.253,66
2019	2205	2019	12	FEI	IMPOSTOS INDUSTRIAIS, MERCADORIAS E FERRAS	27/11/2019	27/11/2019	2.040,90	5.187,42		1.853,48
2019	2215	0	0	EXF	VENDA DE BENS NÃO DURADOUROS	28/11/2019	28/11/2019	545,35	609,43		54,08
2019	2216	0	0	EXF	VENDA DE BENS NÃO DURADOUROS	28/11/2019	28/11/2019	15,15			15,15
2019	2217	2019	11	AGU	VENDA DE BENS NÃO DURADOUROS	28/11/2019	28/11/2019	32,63			32,63
2019	2219	2019	11	AGU	VENDA DE BENS NÃO DURADOUROS	29/11/2019	29/11/2019	12,41			12,41
2019	2219	2019	11	AGU	VENDA DE BENS NÃO DURADOUROS	29/11/2019	29/11/2019	125,06			125,06
2019	2225	0	0	EXF	VENDA DE BENS NÃO DURADOUROS	29/11/2019	29/11/2019	84,75			84,75
2019	2227	0	0	EXF	VENDA DE BENS NÃO DURADOUROS	02/12/2019	02/12/2019	15,40			15,40
2019	2231	2019	11	AGU	VENDA DE BENS NÃO DURADOUROS	02/12/2019	02/12/2019	26,16			26,16
2019	2233	2019	11	AGU	VENDA DE BENS NÃO DURADOUROS	04/12/2019	04/12/2019	51,67			51,67
2019	2245	2019	11	AGU	VENDA DE BENS NÃO DURADOUROS	04/12/2019	04/12/2019	76,65			76,65
2019	2247	2019	11	AGU	VENDA DE BENS NÃO DURADOUROS	04/12/2019	04/12/2019	78,65			78,65
2019	2248	2019	11	AGU	VENDA DE BENS NÃO DURADOUROS	04/12/2019	04/12/2019	64,88			64,88
2019	2249	2019	11	AGU	VENDA DE BENS NÃO DURADOUROS	04/12/2019	04/12/2019	15,40			15,40
2019	2258	0	0	EXF	VENDA DE BENS NÃO DURADOUROS	05/12/2019	05/12/2019	38,09			38,09
2019	2259	0	0	EXF	VENDA DE BENS NÃO DURADOUROS	05/12/2019	05/12/2019	72,28			72,28
2019	2266	0	0	EXF	VENDA DE BENS NÃO DURADOUROS	05/12/2019	05/12/2019	126,19			126,19
2019	2258	2019	11	AGU	VENDA DE BENS NÃO DURADOUROS	05/12/2019	05/12/2019	30,71			30,71
2019	2259	2019	11	AGU	VENDA DE BENS NÃO DURADOUROS	05/12/2019	05/12/2019	139,52			139,52

Município de Felguera

MUNICÍPIO DE FELGUERIAS  
ANEXO I - LISTA DE DOCUMENTOS DE RECEITA COLETIVA POR RECEBER A 31/12/2019

Documento de Receita				Tipo de receita		Data:		Num. Documentos	Total Processado	Total Debitado	Total Anulado	Saldo do Documento
Ano	Número	Ano	Mês	Origem	Emissão	Confirmação	Comitamento					
2019	2267	0	0	EXF	VND	06/12/2019	06/12/2019	1	32,45	-	-	32,45
2019	2272	0	0	AGU	VBN	09/12/2019	09/12/2019	1	420,92	-	-	315,69
2019	2273	2019	11	AGU	VBN	09/12/2019	09/12/2019	1	30,76	105,23	-	30,76
2019	2274	2019	11	AGU	VBN	09/12/2019	09/12/2019	1	25,49	-	-	25,46
2019	2275	2019	11	AGU	VBN	09/12/2019	09/12/2019	1	25,24	-	-	25,24
2019	2282	2019	11	AGU	VBN	09/12/2019	09/12/2019	1	23,60	-	-	23,60
2019	2284	2019	11	AGU	VBN	09/12/2019	09/12/2019	1	29,67	-	-	29,67
2019	2286	2019	11	AGU	VBN	10/12/2019	10/12/2019	1	105,15	-	-	105,15
2019	2287	2019	11	AGU	VBN	10/12/2019	10/12/2019	1	169,85	-	-	169,85
2019	2290	0	0	EXF	VND	11/12/2019	11/12/2019	1	140,16	-	-	140,16
2019	2292	0	0	EXF	PSB	11/12/2019	11/12/2019	1	1,91	-	-	1,91
2019	2293	0	0	EXF	VND	11/12/2019	11/12/2019	1	1,91	-	-	1,91
2019	2294	2019	11	AGU	VBN	11/12/2019	11/12/2019	1	48.006,65	-	-	42.999,22
2019	2298	0	0	ENS	PS3	11/12/2019	11/12/2019	2021	3.454,21	-	-	3.454,21
2019	2299	0	0	ENS	PS3	11/12/2019	11/12/2019	154	3.454,21	-	-	3.454,21
2019	2322	0	0	EXF	VND	17/12/2019	17/12/2019	1	37,92	-	-	37,92
2019	2323	0	0	EXF	VND	17/12/2019	17/12/2019	1	49,31	-	-	49,31
2019	2324	0	0	EXF	VND	17/12/2019	17/12/2019	1	8,85	-	-	8,85
2019	2325	0	0	EXF	VND	17/12/2019	17/12/2019	1	8,85	-	-	8,85
2019	2331	2019	10	AGU	VBN	18/12/2019	18/12/2019	1	82,56	-	-	82,56
2019	2332	2019	10	AGU	VBN	18/12/2019	18/12/2019	20540	367.578,19	-	-	367.578,19
2019	2333	2019	10	AGU	VBN	18/12/2019	18/12/2019	4137	64.188,43	-	-	64.188,43
2019	2334	2019	11	FEI	INF	18/12/2019	18/12/2019	1	30,59	-	-	30,59
2019	2335	2019	11	FEI	INF	18/12/2019	18/12/2019	1	30,59	-	-	30,59
2019	2336	0	0	EXF	VND	18/12/2019	18/12/2019	1	36,18	-	-	36,18
2019	2339	0	0	EXF	VND	18/12/2019	18/12/2019	1	252,84	-	-	252,84
2019	2344	0	0	EXF	VND	19/12/2019	19/12/2019	1	8,09	-	-	8,09
2019	2345	0	0	EXF	VND	19/12/2019	19/12/2019	1	54,85	-	-	54,85
2019	2350	2019	12	AGU	VBN	20/12/2019	20/12/2019	1	16,02	-	-	16,02
2019	2354	2019	12	AGU	VBN	23/12/2019	23/12/2019	1	23,83	-	-	23,83
2019	2357	2019	12	AGU	VBN	23/12/2019	23/12/2019	1	4,41	-	-	4,41
2019	2358	2019	12	AGU	VBN	23/12/2019	23/12/2019	1	2,30	-	-	2,30
2019	2370	2019	12	AGU	VBN	23/12/2019	23/12/2019	1	14,44	-	-	14,44
2019	2372	2019	12	AGU	VBN	27/12/2019	27/12/2019	1	53,38	-	-	53,38
2019	2378	2019	12	AGU	VBN	30/12/2019	30/12/2019	1	16,60	-	-	16,60
2019	2382	2019	12	AGU	VBN	30/12/2019	30/12/2019	1	16,40	-	-	16,40
2019	2386	2019	12	AGU	VBN	30/12/2019	30/12/2019	1	17,10	-	-	17,10
2019	2387	2019	12	AGU	VBN	30/12/2019	30/12/2019	1	29,77	-	-	29,77
<b>TOTAL</b>									<b>27.105.506,95</b>	<b>20.398.659,47</b>	<b>20.538.237,09</b>	<b>1.046.284,53</b>

Município de Felgueiras

## MUNICÍPIO DE FELGUEIRAS

### ANEXO II - DOCUMENTOS DE RECEITA INDIVIDUAIS POR RECEBER A 31/12/2019

(Un.:euros)

Designação da Receita	Importância por receber
IMPOSTOS INDIRECTOS MERCADOS E FEIRAS	22 705,81
IMPOSTOS INDIRECTOS OBRAS	165,15
MULTAS E OUTRAS PENALIDADES	9 320,45
PRESTAÇÕES DE SERVIÇOS- DIVERSOS	23 168,59
PRESTAÇÃO DE SERVIÇOS - SERVIÇOS DE REFEIÇÃO	1 790,24
PRESTAÇÃO DE SERVIÇOS-CASA DO RISCO	308,89
PRESTAÇÃO DE SERVIÇOS - REFEITORIO	102,60
REPOSIÇÕES ANOS ANTERIORES	1 401,96
RENDAS E ALUGUERES	50 116,41
REPOSIÇÃO DO PROPRIO ANO	533,15
RESIDOS SOLIDOS	10 694,78
TAXAS LOTEAMENTOS	84,58
TAXAS - OBRAS	2 959,47
VENDA DE AGUA - INDIVIDUAL	40 507,34
VENDA DE BENS DURADOUROS	179,59
<b>TOTAL</b>	<b>164 039,01</b>





Consulta Conta Corrente Município

MENU

Consulta Conta Corrente Município

Informação Financeira

Compromissos e Pagamentos em Atraso

Avaliação Geral da Propriedade Urbana

Todos os Serviços

# Lei dos Compromissos e dos Pagamentos em Atraso

## Descrição


Handwritten signatures in blue ink



- 0 X

+



Contacte-nos



*[Handwritten signature]*



MUNICÍPIO DE FELGUEIRAS



B A L A N Ç O S O C I A L  
D A  
A U T A R Q U I A  
2 0 1 9



CÂMARA MUNICIPAL DE FELGUEIRAS

## BALANÇO SOCIAL 2019

SERVIÇOS DE RECURSOS HUMANOS



Praça da República - Margaride  
4610-116 Felgueiras

T. 255 318 000 F. 255 318 170  
geral@cm-felgueiras.pt

[www.cm-felgueiras.pt](http://www.cm-felgueiras.pt)

**Editar Balanço Social**

Lista de Balanço Social

Ano 2019  
Período Anual  
Quadro Quadro 1 - [BS100] Contagem dos trabalhadores por cargo/carreira segundo a modalidade de vinculação e gênero  
Entidade FELGUEIRAS  
Data de criação 2020-02-13 12:38:23  
Utilizador de criação Ana Paula Mateus Bento  
Data da última alteração

Utilizador da última alteração

[Exportar para Excel](#)

	H:	M:	T:	H:	M:	T:	H:	M:	T:	H:	M:	T:	H:	M:	T:	H:	M:	T:
Comissão de Serviço	0	0	0	0	0	0	0	0	0	0	0	0	0	0	0	0	0	0
CTFP por tempo indeterminado	1	11	0	22	31	142	0	0	0	0	0	0	20	0	0	4	231	0
CTFP a termo resolutivo como cargo	0	13	0	34	149	197	0	0	0	0	0	0	2	0	0	396	0	0
CTFP a termo resolutivo imediato	1	24	0	56	180	339	0	0	0	0	0	0	22	0	0	22	0	0
Outros	0	0	0	22	0	0	0	0	0	0	0	0	0	0	0	22	0	0
Total	1	11	0	44	0	0	0	0	0	0	0	0	0	0	0	44	0	0
	0	13	0	56	149	197	0	0	0	0	0	0	2	0	0	396	0	0
	1	24	0	80	339	536	0	0	0	0	0	0	22	0	0	66	0	0
	0	0	0	22	0	0	0	0	0	0	0	0	0	0	0	22	0	0
	0	13	0	56	149	197	0	0	0	0	0	0	2	0	0	418	0	0
	1	24	0	80	339	536	0	0	0	0	0	0	22	0	0	671	0	0

Nota: O número de efectivos dos quadros 1, 2, 3 e 4 tem de ser igual

Não incluir: eleitos locais; estagiários PEPAL/EFP; programas ocupacionais; trabalhadores ausentes há mais de 6 meses.

Incluir GAP: relação jurídica - Comissão de Serviços / Carreira – Outros

Incluir ainda trabalhadores temporariamente ausentes, exceto aqueles que estejam ausentes há mais de 6 meses.

Féccias municipais e outras carreiras não revistas e não discriminadas – regra, relação jurídica de Contrato de Trabalho em Funções Públicas (e não Nomeação) e carreira Outros.

AEC e outros técnicos superiores – na respectiva relação jurídica e carreira.

Guardar



Handwritten signature or initials in blue ink.

Relatórios

**Editar Balanço Social**

[Lista de Balanço Social](#)


Ano 2019      Quadro    Quadro 1.1 - [BS110] Contagem dos prestadores de serviços (pessoas singulares) segundo a modalidade de prestação de serviços e género  
 Período    Anual      Entidade    FELGUEIRAS  
 Utilizador de criação    Ana Paula Mateus Bento      Data de criação    2020-02-13 12:58:23  
 Utilizador de última alteração    -      Data da última alteração    -

[Exportar para Excel](#)

Tarefa	H:	0
	M:	0
	T:	0
Avanço	H:	1
	M:	0
	T:	1
Total	H:	1
	M:	0
	T:	1

Nota: Prestadores de serviços - pessoas singulares com relação de trabalho não subordinado, incluindo o pessoal afeto à área da educação

[Guardar](#)





M:	0	M:	2	M:	5	M:	28	M:	43	M:	0	M:	1	M:	1	M:	0	M:	79
T:	0	T:	3	T:	8	T:	34	T:	73	T:	0	T:	1	T:	6	T:	0	T:	125
H:	0	H:	1	H:	2	H:	4	H:	39	H:	0	H:	0	H:	3	H:	0	H:	51
M:	0	M:	0	M:	7	M:	22	M:	44	M:	0	M:	0	M:	0	M:	0	M:	73
T:	0	T:	1	T:	9	T:	26	T:	83	T:	0	T:	0	T:	3	T:	0	T:	124
H:	0	H:	2	H:	1	H:	5	H:	32	H:	0	H:	0	H:	0	H:	0	H:	40
M:	0	M:	0	M:	0	M:	15	M:	29	M:	0	M:	0	M:	0	M:	0	M:	44
T:	0	T:	2	T:	1	T:	20	T:	61	T:	0	T:	0	T:	0	T:	0	T:	84
H:	1	H:	0	H:	0	H:	0	H:	7	H:	0	H:	0	H:	0	H:	0	H:	8
M:	0	M:	0	M:	0	M:	2	M:	9	M:	0	M:	0	M:	0	M:	0	M:	11
T:	1	T:	0	T:	0	T:	2	T:	16	T:	0	T:	0	T:	0	T:	0	T:	19
H:	0	H:	0	H:	0	H:	0	H:	0	H:	0	H:	0	H:	0	H:	0	H:	0
M:	0	M:	0	M:	0	M:	0	M:	0	M:	0	M:	0	M:	0	M:	0	M:	0
T:	0	T:	0	T:	0	T:	0	T:	0	T:	0	T:	0	T:	0	T:	0	T:	0
H:	1	H:	11	H:	44	H:	31	H:	142	H:	0	H:	0	H:	20	H:	0	H:	253
M:	0	M:	13	M:	56	M:	149	M:	197	M:	0	M:	1	M:	2	M:	0	M:	418
T:	1	T:	24	T:	100	T:	180	T:	339	T:	0	T:	1	T:	22	T:	0	T:	671

Nota: O número de efetivos dos quadros 1.2,3 e 4 tem que ser igual  
 Não incluir: eleitos locais; estagiários PEPAL/IEFP; programas ocupacionais; trabalhadores ausentes há mais de 6 meses.  
 Incluir GAP; Carreira – Outros.  
 Incluir ainda trabalhadores temporariamente ausentes, exceto aqueles que estejam ausentes há mais de 6 meses.  
 Fiscais municipais e outras carreiras não revistas e não discriminadas – Carreira Outros.  
 Coordenadores técnicos/encarregados gerais operacionais/ coordenadores de projeto : nas respetivas carreiras.

*[Handwritten signature]*

Relatórios

**Editar Balanço Social**

[Justa do Balanço Social](#)

Ano 2019 **Quadro 3 - [BS300] Contagem dos trabalhadores por cargo / carreira segundo o nível de antiguidade e gênero**  
 Período Anual Entidade **FELGUEIRAS**  
 Utilizador de criação Ana Paula Meters Bento Data de criação 2020-02-13 12:38:23  
 Utilizador da última alteração - Data da última alteração -  
[Exportar para Excel!](#)

Atos	H:	H:	8	H:	12	H:	51	H:	0	H:	2	H:	4
5	0	M:	11	M:	33	M:	106	M:	0	M:	0	M:	0
10-14	1	T:	19	T:	45	T:	157	T:	0	T:	2	T:	4
15-19	0	H:	0	H:	1	H:	4	H:	0	H:	3	H:	0
20-24	0	M:	0	M:	16	M:	54	M:	0	M:	0	M:	0
25-29	0	T:	0	T:	17	T:	58	T:	0	T:	3	T:	0
30-34	0	H:	2	H:	14	H:	75	H:	0	H:	7	H:	0
35-39	0	M:	1	M:	89	M:	37	M:	0	M:	1	M:	0
	0	T:	3	T:	103	T:	112	T:	1	T:	8	T:	0
	0	H:	0	H:	1	H:	6	H:	0	H:	8	H:	0
	0	M:	1	M:	5	M:	0	M:	0	M:	1	M:	0
	0	T:	1	T:	6	T:	6	T:	0	T:	9	T:	0
	0	H:	1	H:	2	H:	3	H:	0	H:	0	H:	0
	0	M:	0	M:	5	M:	0	M:	0	M:	0	M:	0
	0	T:	1	T:	7	T:	3	T:	0	T:	0	T:	0
	0	H:	0	H:	1	H:	1	H:	0	H:	0	H:	0
	0	M:	0	M:	1	M:	0	M:	0	M:	0	M:	0
	0	T:	0	T:	2	T:	1	T:	0	T:	0	T:	0
	0	H:	0	H:	0	H:	1	H:	0	H:	0	H:	0
	0	M:	0	M:	0	M:	0	M:	0	M:	0	M:	0
	0	T:	0	T:	0	T:	1	T:	0	T:	0	T:	0
	0	H:	0	H:	0	H:	1	H:	0	H:	0	H:	0
	0	M:	0	M:	0	M:	0	M:	0	M:	0	M:	0
	0	T:	0	T:	0	T:	1	T:	0	T:	0	T:	0
	0	H:	0	H:	0	H:	1	H:	0	H:	0	H:	0
	0	M:	0	M:	0	M:	0	M:	0	M:	0	M:	0
	0	T:	0	T:	0	T:	1	T:	0	T:	0	T:	0
	0	H:	0	H:	0	H:	1	H:	0	H:	0	H:	0
	0	M:	0	M:	0	M:	0	M:	0	M:	0	M:	0
	0	T:	0	T:	0	T:	1	T:	0	T:	0	T:	0
	0	H:	0	H:	0	H:	1	H:	0	H:	0	H:	0





**Editar Balanço Social**

Lista de Balanço Social

Ano 2019 Período Anual Quadro 4 - [BS-00] Contagem dos trabalhadores por cargo/carreira segundo o nível de escolaridade e gênero

Entidade FELGUEIRAS

Utilizador de criação Ana Paula Mateus Bento Data de criação 2020-02-13 12:38:23

Utilizador de última alteração - Data da última alteração -

Exportar para Excel

	H:	M:	T:	H:	M:	T:	H:	M:	T:	H:	M:	T:	H:	M:	T:
Menos de 4 anos de escolaridade	0	0	0	0	0	0	2	0	0	0	0	0	0	0	0
4 anos de escolaridade	0	0	0	0	0	0	2	0	0	0	0	0	0	0	0
6 anos de escolaridade	0	0	0	0	0	0	60	0	0	0	0	0	0	0	0
9º ano ou equivalente	0	0	0	0	0	0	29	0	0	0	0	0	0	0	0
11º ano	0	0	0	0	0	0	89	0	0	0	0	0	0	0	0
12º ano ou equivalente	0	0	0	0	0	0	27	0	0	0	0	0	0	0	0
Bochornoso	0	0	0	0	0	0	55	0	0	0	0	0	0	0	0
Letratura	0	0	0	0	0	0	82	0	0	0	0	0	0	0	0
	0	0	0	0	0	0	27	0	0	0	0	0	0	0	0
	0	0	0	0	0	0	55	0	0	0	0	0	0	0	0
	0	0	0	0	0	0	82	0	0	0	0	0	0	0	0
	0	0	0	0	0	0	1	0	0	0	0	0	0	0	0
	0	0	0	0	0	0	11	0	0	0	0	0	0	0	0
	0	0	0	0	0	0	2	0	0	0	0	0	0	0	0
	0	0	0	0	0	0	11	0	0	0	0	0	0	0	0
	0	0	0	0	0	0	13	0	0	0	0	0	0	0	0
	0	0	0	0	0	0	21	0	0	0	0	0	0	0	0
	0	0	0	0	0	0	55	0	0	0	0	0	0	0	0
	0	0	0	0	0	0	76	0	0	0	0	0	0	0	0
	0	0	0	0	0	0	0	0	0	0	0	0	0	0	0
	0	0	0	0	0	0	1	0	0	0	0	0	0	0	0
	0	0	0	0	0	0	1	0	0	0	0	0	0	0	0
	0	0	0	0	0	0	2	0	0	0	0	0	0	0	0
	0	0	0	0	0	0	40	0	0	0	0	0	0	0	0
	1	0	0	10	0	4	3	0	0	0	0	0	0	0	0

ME	0	ME	13	ME	54	ME	10	ME	0	ME	1	ME	0	ME	0	ME	78
T:	1	T:	23	T:	94	T:	14	T:	3	T:	1	T:	0	T:	0	T:	136
HC	0	HC	0	HC	3	HC	0	HC	1	HC	0	HC	0	HC	0	HC	4
ME	0	ME	0	ME	1	ME	0	ME	2	ME	0	ME	0	ME	0	ME	3
T:	0	T:	0	T:	4	T:	0	T:	3	T:	0	T:	0	T:	0	T:	7
HC	0	HC	1	HC	0	HC	0	HC	0	HC	0	HC	0	HC	0	HC	1
ME	0	ME	0	ME	0	ME	0	ME	0	ME	0	ME	0	ME	0	ME	0
T:	0	T:	1	T:	0	T:	0	T:	0	T:	0	T:	0	T:	0	T:	1
HC	1	HC	11	HC	44	HC	31	HC	142	HC	0	HC	0	HC	20	HC	253
ME	0	ME	13	ME	56	ME	149	ME	197	ME	1	ME	0	ME	2	ME	418
T:	1	T:	24	T:	100	T:	180	T:	339	T:	1	T:	0	T:	22	T:	671

Nota: O número de efetivos dos quadros 1, 2, 3 e 4 tem de ser igual

Não incluir: eleitos locais; estagiários PEPAL/IEFP; programas ocupacionais; trabalhadores ausentes há mais de 6 meses.

Incluir GAP: relação jurídica - Comissão de Serviços / Carreira - Outros.

Incluir ainda trabalhadores temporariamente ausentes, exceto aqueles que estejam ausentes há mais de 6 meses.

Fiscais municipais e outras carreiras não revistas e não discriminadas -- carreira Outros.

Guardar



*[Handwritten signature]*

### Editar Balanço Social

[Ver Balanço Social](#)

Ano 2019  
 Período Anual  
 Utilizador de criação Ana Paula Mateus Bento  
 Data de criação 2020-02-13 12:38:23  
 Utilizador da última alteração  
 Data da última alteração

[Exportar para Excel](#)

Entidade	Quadro	Contagem dos trabalhadores estrangeiros por cargo / carreira segundo a nacionalidade e género
União Europeia	FELGUEIRAS	
H:	0	0
M:	0	0
T:	0	0
H:	0	0
M:	0	0
T:	0	0
Outros		
H:	0	0
M:	0	0
T:	0	0
H:	0	0
M:	0	0
T:	0	0
Total		
H:	0	0
M:	0	0
T:	0	0

Nota: Considerar apenas os trabalhadores estrangeiros, pelo que serão excluídos os de nacionalidade portuguesa da linha "União Europeia" e o seu total não será igual ao do quadro 1

Guardar







Total	H:	0	H:	0	H:	26	H:	0	H:	0	H:	0	H:	0
	M:	0	M:	9	M:	30	M:	0	M:	0	M:	0	M:	0
	T:	0	T:	11	T:	56	T:	0	T:	0	T:	0	T:	0

Nota: Considerar o total de trabalhadores admitidos pela 1ª vez ou regressados ao serviço entre 1 de Janeiro e 31 de Dezembro inclusive

Guardar



Contatos | Europa Técnica | Copyright © 2005 - 2020 DGAL. Todos os direitos reservados. | Site otimizado para 1024x768 IE7.

Handwritten signature or initials in blue ink.







**Editar Balanço Social**

[Linha de Balanço Social](#)

Ano 2019

Período Anual

Utilizador de criação Ana Paula Mateus Bento

Data de criação 2020-02-13 12:38:23

Utilizador da última alteração

Data da última alteração

[Exportar para Excel](#)

Quadro Quadro 10 - [BS1000] Contagem dos postos de trabalho previstos e não ocupados durante o ano por cargo / carreira segundo a dificuldade de recrutamento  
Entidade FELGUEIRAS

	0 T:	0 T:	0 T:	13 T:	12 T:	36 T:	0 T:	2 T:	4 T:	0 T:	67 T:
Não abertura de procedimento concursal	0 T:	0 T:	0 T:	13 T:	12 T:	36 T:	0 T:	2 T:	4 T:	0 T:	67 T:
Impugnação de procedimento concursal	0 T:	0 T:	0 T:	0 T:	0 T:	0 T:	0 T:	0 T:	0 T:	0 T:	0 T:
Falta de aprovação do órgão executivo	0 T:	0 T:	0 T:	0 T:	0 T:	0 T:	0 T:	0 T:	0 T:	0 T:	0 T:
Procedimento concursal improrcedente	0 T:	0 T:	0 T:	0 T:	0 T:	0 T:	0 T:	0 T:	0 T:	0 T:	0 T:
Procedimento concursal em desenvolvimento	1 T:	24 T:	10 T:	0 T:	5 T:	18 T:	0 T:	0 T:	0 T:	0 T:	58 T:
Total	1 T:	24 T:	10 T:	23 T:	17 T:	54 T:	0 T:	2 T:	4 T:	0 T:	125 T:

Guardar



*[Handwritten signature]*

**Editar Balanço Social**

Lista de Balanço Social

Ano 2019 Período Anual  
 Quadro Quadro 11 - [BS1100] Contagem das mudanças de situação dos trabalhadores por cargo/carreira segundo o motivo e gênero  
 Entidade **FELGUEIRAS**  
 Usuário de criação Ana Paula Mateus Bento Data de criação 2020-02-13 12:38:23  
 Usuário de última alteração - Data da última alteração -

Exportar para Excel

	H:	M:	T:	H:	M:	T:	H:	M:	T:	H:	M:	T:	H:	M:	T:	H:	M:	T:
Promoções (carreiras não reavaliadas e carreiras substituídas)	0	0	0	0	0	0	0	0	0	0	0	0	0	0	0	0	0	0
Procedimento concursal	0	0	0	2	0	0	25	0	0	0	0	0	0	0	0	0	0	0
Consolidação da mobilidade na categoria (3)	0	0	0	3	0	0	1	0	0	0	0	0	0	0	0	0	0	0
Alteração obrigatória do posicionamento remuneratório (1)	0	0	0	5	0	0	59	0	0	0	0	0	0	0	0	0	0	0
Alteração do posicionamento remuneratório por opção gestacional (negra) (2)	0	0	0	3	0	0	3	0	0	0	0	0	0	0	0	0	0	0
Alteração do posicionamento remuneratório por opção gestacional (exceto negro) (2)	0	0	0	2	0	0	1	0	0	0	0	0	0	0	0	0	0	0
Alteração do posicionamento remuneratório por opção gestacional (exceto negro) (2)	0	0	0	5	0	0	2	0	0	0	0	0	0	0	0	0	0	0
Total	0	0	0	10	0	0	40	0	0	0	0	0	0	0	0	0	0	0
	0	0	0	10	0	0	40	0	0	0	0	0	0	0	0	0	0	0
	0	0	0	10	0	0	49	0	0	0	0	0	0	0	0	0	0	0
	0	0	0	20	0	0	89	0	0	0	0	0	0	0	0	0	0	0

- (1) e (2) - Artigos 156.º, 157.º e 158.º da LGTFF, aprovada em anexo à Lei n.º 35/2014, de 20/6;
- (3) - Artigo 99.º da LGTFF, aprovada em anexo à Lei n.º 35/2014, de 20/6;

Guardar



## Editar Balanço Social

[Lista de Balanço Social](#)

Ano 2019 Quadro 14.1 - [BS1410] Contagem das horas de trabalho normal, normal e extraordinário, segundo o género  
 Período Anual Entidade FELGUEIRAS  
 Utilizador de criação Ana Paula Mateus Bento Data de criação 2020-02-13 12:38:23  
 Utilizador da última alteração - Data da última alteração -

[Exportar para Excel](#)

Normal	H:	3.490
	M:	1.890
	T:	5.380
Extraordinário	H:	0
	M:	0
	T:	0
Total	H:	3.490
	M:	1.890
	T:	5.380

Considerar o total de horas efetuadas pelos trabalhadores do serviço entre 1 de janeiro e 31 de dezembro, nas situações identificadas.  
 Este quadro refere-se apenas a trabalho noturno. Para o preenchimento da coluna "trabalho noturno extraordinário" neste quadro deve-se considerar o trabalho extraordinário efetuado em dias normais e em dias de descanso semanal obrigatório, complementar e feriados.

[Guardar](#)



Relatórios

## Editar Balanço Social

[Lista de Balanço Social](#)

Ano 2019      Quadro 14.2 - [BS14.20] Contagem das horas de trabalho extraordinário, diurno e noturno, segundo o género  
 Período Anual      Entidade FELGUEIRAS  
 Utilizador de criação Ana Paula Mateus Bento      Data de criação 2020-02-13 12:38:23  
 Utilizador da última alteração -      Data da última alteração -

[Exportar para Excel](#)

Extrordinário Diurno	H:	1.654
	ME:	977
	T:	2.631
Extrordinário Noturno	H:	0
	ME:	0
	T:	0
Total	H:	1.654
	ME:	977
	T:	2.631

Considerar o total de horas suplementares/extrordinárias efetuadas pelos trabalhadores do serviço entre 1 de janeiro e 31 de dezembro, nas situações identificadas:  
 O trabalho extraordinário diurno e noturno só contempla o trabalho extraordinário efetuado em dias normais de trabalho

[Guardar](#)

*[Handwritten signature]*

Relatórios

**Editar Balanço Social**

[Lista de Balanço Social](#)

Ano 2019      Quadro 14.3 - [BS14.30] Contagem das horas de trabalho extraordinário em dias de descanso semanal e feriados segundo o género  
 Período Anual      Entidade      FELGUEIRAS  
 Utilizador de criação      Ana Paula Mateus Bento      Data de criação      2020-02-13 12:38:23  
 Utilizador da última alteração      -      Data da última alteração      -

[Exportar para Excel](#)

		2019	
Descanso semanal obrigatório	H:	2.847	
	M:	214	
Descanso semanal complementar	T:	3.061	
	H:	5.178	
Feriados	M:	709	
	T:	5.887	
	H:	1.366	
	M:	240	
Total	T:	1.606	
	H:	9.391	
	M:	1.163	
	T:	10.554	

Este quadro contempla apenas o trabalho extraordinário em dias de descanso semanal obrigatório, complementar e feriados

Guardar

*[Handwritten signature]*



Relatórios

**Editar Balanço Social**

[Lista de Balanço Social](#)

Ano 2019 **Quadro 15 - [BS1500] Contagem dos dias de ausência ao trabalho durante o ano por cargo / carreira segundo o motivo da ausência e gênero**  
 Período Anual Entidade **FELGUEIRAS**  
 Utilizador de criação **Ana Paula Mateus Bomic** Data de criação **2020-02-13 12:39:23**  
 Utilizador da última alteração - Data da última alteração -

[Exportar para Excel](#)

	H:	M:	T:	H:	M:	T:	H:	M:	T:	H:	M:	T:	H:	M:	T:
<b>Casamento</b>	0,00	0,00	0,00	0,00	0,00	0,00	0,00	0,00	0,00	0,00	0,00	0,00	0,00	0,00	0,00
<b>Proteção na parentalidade</b>	0,00	0,00	0,00	0,00	0,00	0,00	0,00	0,00	0,00	0,00	0,00	0,00	0,00	0,00	0,00
<b>Falecimento do familiar</b>	0,00	0,00	0,00	0,00	0,00	0,00	0,00	0,00	0,00	0,00	0,00	0,00	0,00	0,00	0,00
<b>Doença</b>	0,00	0,00	0,00	0,00	0,00	0,00	0,00	0,00	0,00	0,00	0,00	0,00	0,00	0,00	0,00
<b>Per acidente em serviço ou doença profissional</b>	0,00	0,00	0,00	0,00	0,00	0,00	0,00	0,00	0,00	0,00	0,00	0,00	0,00	0,00	0,00
<b>Assistência a familiares</b>	0,00	0,00	0,00	0,00	0,00	0,00	0,00	0,00	0,00	0,00	0,00	0,00	0,00	0,00	0,00
<b>Trabalhador-estudante</b>	0,00	0,00	0,00	0,00	0,00	0,00	0,00	0,00	0,00	0,00	0,00	0,00	0,00	0,00	0,00
<b>Per conta do período de férias</b>	0,00	0,00	0,00	0,00	0,00	0,00	0,00	0,00	0,00	0,00	0,00	0,00	0,00	0,00	0,00
<b>Total</b>	0,00	0,00	0,00	0,00	0,00	0,00	0,00	0,00	0,00	0,00	0,00	0,00	0,00	0,00	0,00

	T:	0	T:	1	T:	0	T:	1	T:	3	T:	0	T:	437,50
Com para do vencimento	H:	0,00	H:	0,00	H:	0,00	H:	0,00	H:	0,00	H:	0,00	H:	0,00
	M:	0,00	M:	0,00	M:	0,00	M:	0,00	M:	0,00	M:	0,00	M:	0,00
	T:	0	T:	0	T:	0	T:	0	T:	0	T:	0	T:	0
Cumprimento de para disciplinar	H:	0,00	H:	0,00	H:	0,00	H:	0,00	H:	0,00	H:	0,00	H:	0,00
	M:	0,00	M:	0,00	M:	0,00	M:	0,00	M:	0,00	M:	0,00	M:	0,00
	T:	0	T:	0	T:	0	T:	0	T:	0	T:	0	T:	0
Greve	H:	0,00	H:	0,00	H:	0,00	H:	0,00	H:	0,00	H:	0,00	H:	19,00
	M:	0,00	M:	0,00	M:	0,00	M:	0,00	M:	0,00	M:	0,00	M:	71,00
	T:	0	T:	0	T:	0	T:	0	T:	0	T:	0	T:	90,00
Injustificas	H:	0,00	H:	0,00	H:	0,00	H:	0,00	H:	0,00	H:	0,00	H:	3,00
	M:	0,00	M:	0,00	M:	0,00	M:	0,00	M:	0,00	M:	0,00	M:	43,00
	T:	0	T:	0	T:	0	T:	0	T:	0	T:	0	T:	46,00
Outros	H:	0,00	H:	0,00	H:	0,00	H:	0,00	H:	0,00	H:	0,00	H:	345,00
	M:	0,00	M:	0,00	M:	0,00	M:	0,00	M:	0,00	M:	0,00	M:	541,00
	T:	0	T:	0	T:	0	T:	0	T:	0	T:	0	T:	887,00
Total	H:	0	H:	3	H:	699	H:	1.203	H:	1.842	H:	27	H:	5.797,50
	M:	0	M:	0	M:	3.631	M:	6.787	M:	11.754	M:	13	M:	11.637,00
	T:	0	T:	3	T:	3.774	T:	11.754	T:	60	T:	60	T:	17.434,50

Nota: Considerar dias completos de ausência ou períodos de meio dia

Guardar



*[Handwritten signature]*

## Editar Balanço Social

[Linha de Balanço Social](#)

Ano 2019 **Quadro 18 - [BS1800] Total dos encargos com pessoal durante o ano**  
 Período Anual Entidade FELGUEIRAS  
 Utilizador de criação Ana Paula Mateus Bento Data de criação 2020-02-13 12:38:23  
 Utilizador da última alteração - Data da última alteração -

[Exportar para Excel](#)

: EUR	
Remuneração Base	T: 8.065.860,57
Suplementos Remuneratórios (2)	T: 8.065.860,57
	T: 284.621,03
	T: 284.621,03
Prémios de Desemprego	T: 0,00
	T: 0,00
Prestações Sociais (1)	T: 755.385,46
	T: 755.385,46
Outros encargos com pessoal	T: 0,00
	T: 0,00
<b>Total</b>	<b>T: 9.105.867,06</b>

Notas: Remuneração base inclui os subsídios de férias e de Natal

(1) O valor das prestações sociais é igual ao total do quadro 18.2;

(2) O valor dos suplementos remuneratórios é igual ao total do quadro 18.1.

Guardar

*[Handwritten signature]*

**Editar Balanço Social**

[Lista de Balanço Social](#)

Ano 2019  
 Período Anual  
 Utilizador de criação Ana Paula Mateus Bento  
 Data de criação 2020-02-13 12:38:23  
 Utilizador da última alteração -  
 Data da última alteração -

Quadro Quadro 18.1 - [BS1810] Suplementos remuneratórios  
 Entidade FELGUEIRAS

[Exportar em Excel](#)

Trabalho extraordinário (diurno e nocturno)	T:	104.035,51
Trabalho normal nocturno	T:	104.035,51
Trabalho em dias de descanso semanal, complementar e feriados (não incluído em trabalho extraordinário)	T:	6.138,99
Disponibilidade permanente	T:	0,00
Outros regimes especiais de prestação de trabalho	T:	0,00
Risco, periculado e insalubridade	T:	0,00
Ficção na periferia	T:	0,00
Trabalho por turnos	T:	57.102,30
Abono para faltas	T:	57.102,30
Participação em reuniões	T:	33.370,03
Ajudas de custo	T:	33.370,03
Representação	T:	0,00
	T:	0,00
	T:	4.357,56
	T:	4.357,56
	T:	79.616,64

Secretariado	T:	79.616,64
	T:	0,00
Outros suplementos remuneratórios	T:	0,00
	T:	0,00
Total	T:	284.621,03

Nota: O valor dos suplementos remuneratórios no quadro 18 e o total do quadro 18.1 não podem ser diferentes.

Guardar



*[Handwritten signature]*

Relatórios

### Editar Balanço Social

[Link de Balanço Social](#)

Ano 2019  
 Período Anual  
 Quadro Quadro 18.2 - (BS1820) Prestações sociais  
 Entidade FELGUEIRAS  
 Data de criação 2020-02-13 12:38:23  
 Utilizador de criação Ana Paulo Mateus Bento  
 Data da última alteração -

Utilizador da última alteração

[Exportar para Excel](#)

Abono de Família	T:	87.536,81
Subsídios no âmbito da proteção da parentalidade	T:	87.536,81
Subsídios de educação especial	T:	18.931,33
Subsídio mensal vitalício	T:	18.931,33
Subsídio de refeição	T:	0,00
Subsídio de funeral	T:	0,00
Subsídio por morte	T:	0,00
Benefícios Sociais	T:	0,00
Outras prestações sociais	T:	0,00
<b>Total</b>	<b>T:</b>	<b>755.385,46</b>

Nota: O total das prestações sociais no quadro 18.2 é igual ao valor de "prestações sociais" do quadro 18.2.  
O valor dos "benefícios Sociais" é igual ao total do quadro 18.2.1

Guardar



[Contáctenos](#) | [Ficha Técnica](#) | Copyright © 2009 - 2020 DGAL. Todos os direitos reservados. | Site optimizado para 1024x768. IE7

Relatórios

**Editar Balanço Social**

[Linha de Balanço Social](#)

Ano 2019  
 Período Anual  
 Quadro 18.2.1 - [BS18210] Benefícios de apoio social  
 Entidade FELGUEIRAS  
 Data de criação 2020-02-13 12:38:23  
 Utilizador de criação Ana Paula Mateus Bento  
 Data da última alteração -

Utilizador da última alteração -

[Exportar para Excel](#)

Grupos descritivos / carga de passos	T:	0,00
Referências	T:	0,00
Suécido de frequência do ensino e de educação pre-escolar	T:	0,00
Colónias de férias	T:	0,00
Suécido de estudos	T:	0,00
Apoio sócioeconómico	T:	0,00
Outros benefícios sociais	T:	0,00
Total	T:	0,00

Nota: o total do quadro é igual ao valor da linha "benefícios sociais" do quadro 18.2

Guardar



*[Handwritten signature]*



## Editar Balanço Social

[Lista de Balanço Social](#)

Ano 2019  
 Período Anual  
 Utilizador de criação Ana Paula Mateus Bento  
 Data de criação 2020-02-13 12:38:23  
 Data da última alteração -

[Editar Balanço Social](#)

	H:	M:	T:	H:	M:	T:	H:	M:	T:
Número total de acidentes	13								0
		16							0
			29						0
Número de acidentes com baixa				1	7	5			
				5	7	4			
				6	14	9			
				0	14	227			
				3	111	227			
				3	125	454			
				0	48	149			
				0	118	715			
				0	166	864			

Notas:  
 O nº total de acidentes refere-se ao total de ocorrências, com baixa, sem baixa e mortais.

Guardar



**Editar Balanço Social**

[Lista de Balanço Social](#)

Ano 2019 **Quadro 19.2 - [BS1920] Contagem dos acidentes de trabalho e de dias de trabalho perdidos com baixa por género (In títtere)**  
 Período Anual Entidade **FELGUEIRAS**  
 Utilizador de criação Ana Paula Martins Bento Data de criação 2020-02-13 12:38:23  
 Utilizador de última alteração - Data da última alteração -

[Exportar para Excel](#)

	H:	M:	T:	H:	M:	T:	H:	M:	T:
<b>Número total de acidentes</b>	0	1	1	0	1	1	0	1	1
<b>Número de acidentes com baixa</b>	0	1	1	0	1	1	0	1	1
<b>Número de dias de trabalho perdidos por acidentes ocorridos no ano</b>	0	11	11	0	11	11	0	11	11
<b>Número de dias de trabalho perdidos por acidentes ocorridos em anos anteriores</b>	0	0	0	0	0	0	0	0	0
<b>TOTAL</b>	0	12	12	0	12	12	0	12	12

Nota: O N.º total de acidentes refere-se ao total de ocorrências, com baixa, sem baixa e mortais.

Guardar

Relatórios

## Editar Balanço Social

[Lista de Balanço Social](#)

Ano 2019  
 Período Anual  
 Utilizador de criação Ana Paula Mateus Bento  
 Entidade Quadro 20 - [BS2009] Contagem dos casos de incapacidade declarados durante o ano relativamente aos trabalhadores vítimas de acidentes de trabalho  
 Data de criação 2020-02-13 12:38:23  
 Utilizador da última alteração -  
 Data da última alteração -

[Exportar para Excel](#)

Casos de incapacidade permanente absoluta	T:	0
Casos de incapacidade permanente parcial	T:	0
Casos de incapacidade permanente absoluta para o trabalho habitual	T:	0
Casos de incapacidade temporária e absoluta	T:	0
Casos de incapacidade temporária e parcial	T:	0
Total	T:	0

Guardar

*[Handwritten signature]*

Relatórios

## Editar Balanço Social

[Lista Genérica](#)

Ano: 2019      Quadro: Quadro 21 - [BS2100] Contagem das situações participadas e confirmações de idonez profissional e de dias de trabalho perdidos  
Utilizador de criação: Ana Paula Mateus Bento      Data de criação: 2020-02-13 12:38:23  
Utilizador da última alteração:      Data da última alteração: -

[Selecionar idonez profissionais](#)

[Editar Fichas](#)

Sem doenzas profissionais a mostrar...

Design:      Número de Doenzas

Número de E.A.s no sistema

Imprimir

Guardar



Relatórios

## Editar Balanço Social

[Linha de Balanço Social](#)

Ano 2019      Quadro 22 - [BSZ200] Contagem das atividades de medicina no trabalho e respetivos encargos  
 Período Anual      Entidade FELGUEIRAS  
 Utilizador de criação Ana Paula Mateus Bento      Data de criação 2020-02-13 12:39:23  
 Utilizador da última alteração -      Data da última alteração -

[Exportar para Excel](#)

	T:	E:
Total dos exames médicos efetuados (a)	520	130,00
Exames de admissão (b)	0	0,00
Exames periódicos (c)	520	130,00
Exames ocasionais e complementares (d)	0	0,00
Exames de cessação de funções (e)	0	0,00
Despesas com medicina no trabalho	0	0,00
Viagens aos postos de trabalho	4	130,00

**Notas:**  
 Incluir nas despesas com medicina no trabalho as relativas a medicamentos e vencimentos de pessoal afeto  
 (a) - E igual à soma de (b) + (c) + (d) + (e)

Guardar



Handwritten signature and date

Relatórios

## Editar Balanço Social

[Linha de Balanço Social](#)

Ano 2019      Quadro Quadro 23 - [BS2300] Contagem das intervenções das comissões de segurança e saúde no trabalho por ipo  
 Período Anual      Entidade FELGUEIRAS  
 Utilizador de criação Ana Paula Mateus Bento      Data de criação 2020-02-13 12:33:23  
 Utilizador da última alteração -      Data da última alteração -

[Exportar para Excel](#)

Reuniões da Comissão	T:	5
Vistos nos Locais de Trabalho	T:	5
Outras	T:	0
Total	T:	0
	T:	0
	T:	0
	T:	5

[Guardar](#)

Handwritten signature and initials.

Relatórios

## Editar Balanço Social

[Lista de Balanço Social](#)

Ano 2019      Quadro    Quadro 24 - [ES2400] Contagem dos trabalhadores sujeitos a ações de reintegração profissional em resultado de acidentes de trabalho ou doença incapacitante  
 Período    Anual      Entidade    FELGUEIRAS  
 Utilizador de criação    Ana Paula Mateus Bento      Data de criação    2020-02-13 12:38:23  
 Utilizador da última alteração    -      Data da última alteração    -

[Exportar para Excel](#)

Alteração das funções exercidas	T:	0
	T:	0
Formação Profissional	T:	0
	T:	0
Adaptação de posto de trabalho	T:	0
	T:	0
Alteração do regime de horário de trabalho	T:	0
	T:	0
Mobilidade Interna	T:	0
	T:	0
<b>Total</b>	T:	<b>0</b>

[Guardar](#)

*Handwritten signature and scribbles at the bottom of the page.*

Relatórios

## Editar Balanço Social

[Lista de Balanço Social](#)

Ano	2019	Quadro	Quadro 25 - [RS2500] Contagem das ações de formação e sensibilização em matéria de segurança e saúde no trabalho
Período	Anual	Entidade	FELGUEIRAS
Utilizador de criação	Ana Paula Mateus Bento	Data de criação	2020-02-13 12:38:23
Utilizador da última alteração	-	Data da última alteração	-

[Exportar para Excel](#)

Ações realizadas durante o ano	T:	0
Trabalhadores abrangidos pelas ações realizadas	T:	0
	T:	0
	T:	0

[Guardar](#)





## Editar Balanço Social

[Linha de Balanço Social](#)

Ano 2019  
 Período Atual  
 Utilizador de criação Ana Paula Mateus Bento Data de criação 2020-02-13 12:38:23  
 Utilizador da última alteração - Data da última alteração -

Mostrar	Colocar	Eliminar	Atualizar	Limpar
T: 0	T: 0	T: 0	T: 0	T: 0
T: 0	T: 0	T: 0	T: 0	T: 0
T: 41	T: 5	T: 0	T: 2	T: 2
T: 41	T: 5	T: 0	T: 2	T: 2
T: 41	T: 5	T: 0	T: 2	T: 2

Nota: Relativamente às ações de formação realizadas durante o ano e em que tenham participado os trabalhadores do serviço, considerar como:  
 Ação interna - organizada pela entidade  
 Ação externa - organizada por outras entidades  
 N.º de participações = n.º de trabalhadores na ação 1 + n.º de trabalhadores na ação 2 + ... + n.º de trabalhadores na ação n  
 (exemplo: se o mesmo trabalhador participou em 2 ações diferentes ou iguais com datas diferentes, conta como duas participações)

Guardar



Handwritten signature and date.

Relatórios

## Editar Balanço Social

[Linha de Balanço Social](#)

Ano 2019  
 Período Anual  
 Utilizador do criação Ana Paula Mateus Bento  
 Entidade FEELGUEIRAS  
 Data de criação 2020-02-13 12:38:23  
 Data da última alteração

Utilizador da última alteração

[Exportar para Excel](#)

Internas	T:	0	T:	0	T:	0	T:	0	T:	0	T:	0	T:	0	T:	0	T:	0	T:	0	T:	0
Externas	T:	0	T:	0	T:	0	T:	0	T:	0	T:	0	T:	0	T:	0	T:	0	T:	0	T:	0
	T:	0	T:	13	T:	6	T:	7	T:	15	T:	0	T:	0	T:	5	T:	2	T:	48	T:	2
Total	T:	0	T:	13	T:	6	T:	7	T:	15	T:	0	T:	0	T:	5	T:	2	T:	48	T:	2
	T:	0	T:	13	T:	6	T:	7	T:	15	T:	0	T:	0	T:	5	T:	2	T:	48	T:	2

Guardar

*[Handwritten signature]*

**Editar Balanço Social**

[Lista de Balanço Social](#)

Ano 2019 Quadro Quadro 29 - [BS2900] Contagem das horas disponibilizadas em ações de formação profissional por cargo / carreira segundo o tipo de ação  
 Período Anual Entidade FELGUEIRAS  
 Utilizador de criação Ana Paula Mateus Sênto Data de criação 2020-02-13 12:38:23  
 Utilizador da última alteração - Data da última alteração -

[Exportar para Excel](#)

Índice	T	0	T	0	T	0	T	0	T	0	T	0	T	0	T	0	T	0	T	
Incomes	T:	0	T:	0	T:	0	T:	0	T:	0	T:	0	T:	0	T:	0	T:	0	T:	0
	T:	0	T:	0	T:	0	T:	0	T:	0	T:	0	T:	0	T:	0	T:	0	T:	0
Externas	T:	0	T:	116	T:	129	T:	153	T:	153	T:	153	T:	153	T:	134	T:	134	T:	658
	T:	0	T:	116	T:	129	T:	153	T:	153	T:	153	T:	153	T:	134	T:	134	T:	658
Total	T:	0	T:	116	T:	129	T:	153	T:	153	T:	153	T:	153	T:	134	T:	134	T:	658
	T:	0	T:	116	T:	129	T:	153	T:	153	T:	153	T:	153	T:	134	T:	134	T:	658

[Guardar](#)

*[Handwritten signature]*

Relatórios

## Editar Balanço Social

[Lista de Balanço Social](#)

Ano 2019      Quadro 30 - [953000] Despesas anuais com formação profissional  
 Período Anual      Entidade FELGUEIRAS  
 Utilizador de criação Ana Paula Moreira Bento      Data de criação 2020-02-13 12:38:23  
 Utilizador da última alteração      Data da última alteração

[Exportar para Excel](#)

Ações internas	T:	0,00
Ações externas	T:	2.203,39
Total	T:	2.203,39

Nota: Considerar as despesas efetuadas durante o ano em atividade de formação e suportadas pelo orçamento do serviço

[Guardar](#)

*[Handwritten signature]*

Relatórios

## Editar Balanço Social

[Lista de Balanço Social](#)

Ano 2019      Quadro      Quadro 31 - [BSS500] Relações Profissionais  
 Período Anual      Entidade      FELGUEIRAS  
 Utilizador de criação Ana Paula Mateus Bento      Data de criação 2020-02-13 12:39:23  
 Utilizador da última alteração -      Data da última alteração -

[Exportar para Excel](#)

Número de trabalhadores sindicalizados	T:	163
Número de elementos pertencentes a comissões de trabalhadores	T:	0
Total de vagas para comissões de trabalhadores	T:	0

[Guardar](#)

*[Handwritten signature]*

Relatórios

## Editar Balanço Social

[Lista de Balanço Social](#)

Ano 2019      Quadro      Quadro 32 - [BS3200] Disciplina  
 Período Anual      Entidade      FELGUEIRAS  
 Utilizador de criação      Ana Paula Mareus Bemo      Data de criação      2020-02-13 12:38:24  
 Utilizador da última alteração      -      Data da última alteração      -

[Exportar para Excel](#)

Processos finalizados do ano anterior	T:	0
Processos iniciados durante o ano	T:	0
Processos finalizados para o ano seguinte	T:	0
Processos decididos - arquivados	T:	0
Processos decididos - reapresentação escrita	T:	0
Processos decididos - multa	T:	0
Processos decididos - suspenso	T:	0
Processos decididos - despedimento por facto imputável ao trabalhador	T:	0
Processos decididos - cessação de contrato de serviço	T:	0

Guardar :

*[Handwritten signature]*

Relatórios

## Editar Balanço Social

[Lista de Balanço Social](#)

Ano 2019  
 Período Anual  
 Utilizador de criação Ana Paula Mateus Bento  
 Data de criação 2020-02-13 12:38:24  
 Utilizador da última alteração -  
 Data da última alteração -

[Exportar para Excel](#)

Quadro Quadro 33 - [953300] Eleitos Locais  
 Entidade FELGUEIRAS  
 Data de criação 2020-02-13 12:38:24

N.º de Eleitos	T.	5	T.	0	T.	4	T.	47	T.	0	T.	0

Notas:  
 A preencher apenas pelos municípios.  
 Não incluir os eleitos locais nos restantes quadros.  
 Incluir em vereadores o vice-presidente.

[Guardar](#)



Relatórios

## Editar Balanço Social

[Linha de Balanço Social](#)

Ano 2019  
 Período Anual  
 Quadro 34 - [9593-00] Gabinetes de Apoio Pessoal  
 Entidade FELGUEIRAS  
 Data de criação 2020-02-13 12:36:24  
 Utilizador de criação Ana Paula Mateus Bento  
 Data da última alteração -

Utilizador da última alteração -

[Exportar para Excel](#)

	T.	0	T.	0	T.	1	T.	1
Chefe de gabinete	T.	0	T.	0	T.	1	T.	1
Adjuntos	T.	0	T.	0	T.	1	T.	1
Secretários	T.	0	T.	0	T.	3	T.	3
Total	T.	0	T.	0	T.	5	T.	5

Nota:  
 Nos termos e limites previstos no art.º 42.º da Lei n.º 75/2013, de 12/9,  
 os GAP são também incluídos nos quadros 1 a 4

Guardar

Relatórios

## Editar Balanço Social

[Voltar ao Balanço Social](#)

Ano 2019 **Quadro Quadro 35 - [BS3500] Dirigentes e equiparados**

Período **Anual** Entidade **FELGUEIRAS**

Utilizador de criação **Ana Paula Mateus Bento** Data de criação **2020-02-13 12:38:24**

Utilizador da última alteração - Data da última alteração -

[Exportar para Excel](#)

N.º de cargos previstos em regulamento municipal	T:	1	T:	2	T:	9	T:	16	T:	0	T:	0	T:	28
N.º de cargos providos em 31/12	T:	1	T:	2	T:	9	T:	13	T:	0	T:	0	T:	25

### Notas:

Informação incluída nos restantes quadros  
 Não incluir eleitos locais, coordenadores técnicos, encarregados gerais operacionais e coordenadores de equipa de projeto  
 Considerar como providos os cargos cujos dirigentes se encontram designados em comissão de serviço, em regime de substituição ou em gestão corrente

Nos serviços municipalizados a informação sobre os cargos previstos deve-se entender no regulamento dos próprios serviços  
 Ainda para os SM, considerar o diretor delegado em Dirigente Superior ou Intermédio de 1º grau, de acordo com a equiparação deliberada pela CM

[Guardar](#)

*[Handwritten signature]*

MUNICÍPIO DE FELGUEIRAS



A N E X O S D A  
R E S O L U Ç Ã O 6 / 2 0 1 3  
- 2<sup>a</sup> S E C Ç Ã O D O  
T R I B U N A L D E  
C O N T A S

Exmo. (s) Senhor (es):  
**EHF Empresa Hidroelétrica de Felgueiras S.A.**  
Praça da República  
4610-116 Felgueiras

Porto, 1de junho de 2020

**REGISTADA**

Exmos. Conselho de Administração e Exma. Dra. Sandra Gomes,

Sou pela presente a remeter originais do Relatório e Contas do ano de 2019

Atentamente

Dra. Rute Cascais





*Câmara Municipal de Felgueiras*

IMPA Economistas e Consultores, Lda.  
Rua do Campo Alegre, 1306, 2º, sala 204  
4150-174 Porto

Carta com A/R

Data: 2020/04/21

**ASSUNTO:** Devolução de correspondência

Exma. Dr.ª Rute Cascais.

Envio em anexo Relatório e Contas de 2019 devidamente assinado pelo Sr. Vice Presidente, Dr. Fernando Fernandes.

Com os melhores cumprimentos

Gabinete de Apoio à Vereação

Sandra Gomes



PRESIDÊNCIA

Praça da República 4610 116 Felgueiras Tel. 255 318 000  
geral@cm-felgueiras.pt www.cm-felgueiras.pt



### DECLARAÇÃO DO ORGÃO DE GESTÃO

Felgueiras, 2 de abril de 2020

À atenção de:

**Anjos & Associados – S.R.O.C, Lda.**

Edifício Botânico, Rua do Campo Alegre, nº 1306, Esc. 207, 2º  
4150-174 PORTO

A presente declaração é emitida, a vosso pedido, no âmbito da Revisão Legal de Contas que efetuaram às demonstrações financeiras da “EHF – EMPRESA HIDROELÉTRICA DE FELGUEIRAS, S.A. (A Entidade)” relativas ao ano findo em 31 de Dezembro de 2019, com a finalidade de expressarem uma opinião, Incluída na vossa Certificação Legal das Contas, sobre se as demonstrações financeiras estão apresentadas de forma verdadeira e apropriada, em todos os aspetos materiais, de acordo com “Normas Contabilísticas e de Relato Financeiro do Sistema de Normalização Contabilística”.

Reconhecemos que é nossa responsabilidade a preparação de demonstrações financeiras que apresentam de forma verdadeira e apropriada a posição financeira, o desempenho financeiro e os fluxos de caixa da Entidade, bem como a adoção de políticas e critérios contabilísticos adequados e a manutenção de um sistema de controlo interno apropriado, que permita prevenir e detetar eventuais erros ou fraudes.

Confirmamos, tanto quanto é nosso dever conhecer e nossa convicção, que:

#### **1. DEMONSTRAÇÕES FINANCEIRAS E REGISTOS CONTABILÍSTICOS**

- 1.1 Cumprimos as nossas responsabilidades relativas à preparação das demonstrações financeiras de acordo com o normativo contabilístico aplicável. Em particular, as demonstrações financeiras estão apresentadas de forma verdadeira e apropriada de acordo com essas normas.
- 1.2 Os pressupostos significativos por nós usados ao fazer estimativas contabilísticas, incluindo as mensuradas pelo justo valor, são razoáveis.
- 1.3 Todos os atos, operações e condicionalismos respeitantes ao capital social estão adequadamente
- 1.4 Conservatória do Registo Comercial respetiva.
- 1.5 Não existem:
  - Violações de leis, contratos ou quaisquer outras normas ou regulamentos, incluindo as relacionadas com a livre concorrência, meio ambiente, higiene e segurança no trabalho e proteção dos consumidores, aplicáveis à Entidade ou ao setor, cujos efeitos deveriam ter sido registados nas demonstrações financeiras ou divulgados no Anexo às mesmas;
  - Outros passivos materiais ou ganhos ou perdas contingentes que necessitassem de ser reconhecidos nas demonstrações financeiras ou dados a conhecer no respetivo Anexo;
  - Opções ou acordos de recompra de ações, bem como partes de capital subordinadas ao exercício de opções ou outros acordos;
  - Contratos de opções e de futuros e outros instrumentos financeiros derivados;
  - Acordos para a recompra de ativos previamente vendidos pela Entidade;
- 1.6 A Entidade é plena titular de todos os seus ativos, livres de quaisquer ónus ou encargos, incluindo hipotecas e penhores, não tendo assumido compromissos perante terceiros, para além dos descritos no Anexo às demonstrações financeiras.
- 1.7 Demos-vos conhecimento da identidade das partes relacionadas da Entidade e de todos os relacionamentos e transações com partes relacionadas de que tivemos conhecimento. Os relacionamentos e as transações com partes relacionadas foram apropriadamente contabilizados e divulgados de acordo com os requisitos do normativo contabilístico aplicável.

Praça da República Apartado 156 4610-116 Felgueiras

e-mail: hidroeléctrica.felgueiras@gmail.com

NIPC: 507 153 316 Capital Social: 783 508,00 Euros – Matriculada na C.R.C. de Felgueiras sob o n.º 507153316



- 1.8 Todos os acontecimentos subsequentes à data das demonstrações financeiras e relativamente aos quais o normativo contabilístico aplicável exige ajustamento ou divulgação foram ajustados ou divulgados.
- 1.9 Tomamos conhecimento das vossas sugestões/comentários constantes do Relatório de Recomendações e os efeitos das distorções não corrigidas são imateriais, individualmente ou em agregado, para as demonstrações financeiras como um todo.
- 1.10 Tomámos conhecimento da vossa Certificação Legal das Contas que inclui uma opinião com reservas.
- 1.11 Foram efetuados ajustamentos adequados para reduzir os ativos, em particular as aplicações de tesouraria, as contas a receber, as existências e os investimentos financeiros aos seus valores líquidos estimados de realização.
- 1.12 Não existem situações que conduzam ou possam conduzir à obsolescência ou perda de valor dos ativos fixos, resultantes de progresso tecnológico ou de condições de mercado.
- 1.13 Não há despesas escrituradas como confidenciais.
- 1.14 Não foram registados nem pagos quaisquer montantes que:
  - Se encontrem suportados por documentos que não cumpram, em termos formais ou de facto, os requisitos legais vigentes, à exceção das situações acrescidas à matéria coletável, apesar das mesmas se relacionarem com o curso normal dos negócios da sociedade;
  - Não traduzam transações efetivamente realizadas, pelo que todas e apenas transações efetuadas e eventos sujeitos a registo contabilístico, ocorridos no decurso do exercício, se encontram devidamente suportados e refletidos nas demonstrações financeiras.
- 1.15 Confirmamos que vos foi prestada informação sobre a identificação de todos os Advogados e Consultores Fiscais que são mandatários ou prestaram serviços para a sociedade.
- 1.16 A Entidade cumpriu as obrigações derivadas de acordos, contratos e de disposições legais e regulamentares, cujo incumprimento, a verificar-se, teria um efeito materialmente relevante nas demonstrações financeiras.
- 1.17 Foi-vos dado conhecimento de todas as situações de incumprimento e de mora ou diferimento do pagamento de dívidas ao Estado e Outros Entes Públicos, bem como dos critérios utilizados no cálculo do imposto devido e na preparação da declaração anual de rendimentos.

## 2. INFORMAÇÃO DISPONIBILIZADA

- 2.1 Disponibilizámo-vos:
  - Acesso a toda a informação para a preparação e apresentação das demonstrações financeiras, como registos, documentação e outras matérias;
  - A informação adicional que nos pediram para efeito da auditoria;
  - Acesso sem restrições às pessoas da Entidade junto das quais consideraram necessário obter prova de auditoria; e
  - Outra informação que entendemos ser relevante para a realização da vossa Auditoria.
- 2.2 Todas as transações foram registadas nos registos contabilísticos e estão refletidas nas demonstrações financeiras.
- 2.3 Demos-vos conhecimento dos resultados da nossa avaliação do risco de as demonstrações financeiras poderem estar materialmente distorcidas em consequência de fraude.
- 2.4 Não temos conhecimento de situações relacionadas com fraudes ou outras situações de irregularidade que possam ter efeito relevante nas demonstrações financeiras envolvendo os administradores, diretores ou empregados.
- 2.5 Demos-vos conhecimento de todos os casos conhecidos de incumprimento ou de suspeita de incumprimento de leis e regulamentos cujos efeitos devam ser considerados na preparação de demonstrações financeiras.

- 2.6 Foram cumpridas as obrigações fiscais e parafiscais. As responsabilidades respeitantes a impostos e contribuições, vencidas ou não, diferidas ou contingentes (verbas de impostos e contribuições, multas e juros contados até à data do balanço) estão integral e apropriadamente escrituradas ou divulgadas. Foram igualmente cumpridas todas as obrigações impostas pela legislação relativa ao planeamento fiscal abusivo, que estabelece deveres de comunicação, informação e esclarecimento às autoridades fiscais.
- 2.7 Confirmamos-vos que, para efeitos da prevenção e investigação de eventuais operações suscetíveis de ser qualificadas como de branqueamento de capitais ou de financiamento de terrorismo, a Entidade dispõe de um sistema de controlo interno adequado e os nossos responsáveis e demais colaboradores encontram-se devidamente preparados para dar cumprimento às normas emitidas sobre esta matéria, designadamente as que decorrem da Lei n.º 83/2017, de 18 de agosto. Não temos conhecimento de qualquer situação que configure eventuais operações suscetíveis de ser qualificadas como de branqueamento de capitais ou de financiamento do terrorismo nos termos da Lei em vigor sobre a matéria e confirmamos ainda que, até à presente data, não ocorreram quaisquer situações desta natureza que requeressem ser reportadas às autoridades competentes.
- 2.8 Colocámos à vossa disposição os livros de atas das reuniões dos órgãos sociais da Entidade e os resumos de todas as deliberações tomadas por esses órgãos em reuniões recentes e relativamente às quais ainda não foram preparadas as respetivas atas. Confirmamos que as últimas reuniões realizadas pelos órgãos sociais foram a Assembleia Geral de dia 8 de abril de 2019 – ata nº 20.
- 2.9 Não temos conhecimento da existência de situações resultantes de inspeções, litígios ou outras situações contenciosas relativamente à área fiscal e parafiscal, nem de eventuais correções das declarações da Entidade, resultantes da possibilidade das autoridades efetuarem a sua revisão, que possam ter um impacto significativo nas demonstrações financeiras.
- 2.10 Os prejuízos resultantes de eventuais sinistros que possam ocorrer, incluindo os que possam afetar a continuidade das operações, estão cobertos por seguros contratados por capitais suficientes.
- 2.11 Não temos projetos ou intenções:
- Que possam afetar de uma forma significativa a classificação ou o valor por que se encontram refletidos os ativos e passivos constantes das demonstrações financeiras;
  - Que possam pôr em causa a continuidade das operações da Entidade;
  - De abandonar ou reduzir atividades, ou quaisquer outros planos ou intenções dos quais possam resultar excessos, obsolescência ou perda de valor de inventários, nem perdas de valor de ativos.
- 2.12 Confirmamos que não existem acordos verbais que possam ter efeito material nas quantias reportadas nas demonstrações financeiras.
- 2.13 Não existem compromissos assumidos com transações futuras que possam originar responsabilidades para a Entidade.

Sem outro assunto, subscrevemo-nos,

A Administração:



O Contabilista Certificado:







---

**E. H. F.**

**Empresa Hidroeléctrica de Felgueiras, SA**

**Relatório e Contas**

**Exercício de 2019**

---

Praça da República Apartado 156 4610-116 Felgueiras

e-mail hidroeletrica.felgueiras@gmail.com

NIPC: 507 153 316 Capital Social 763 508 00 Euros – Matriculada na C.R.C. de Felgueiras sob o n.º 507153316

<b>INDICE</b>	
<b>1</b>	<b>RELATÓRIO DE GESTÃO</b>
<b>2</b>	<b>ANEXO AO RELATÓRIO DE GESTÃO</b>
<b>3</b>	<b>BALANÇO</b>
<b>4</b>	<b>DEMONSTRAÇÃO DE RESULTADOS POR NATUREZA</b>
<b>5</b>	<b>DEMONSTRAÇÃO DE ALTERAÇÕES DE CAPITAL PRÓPRIO</b>
<b>6</b>	<b>DEMONSTRAÇÃO DOS FLUXOS DE CAIXA</b>
<b>7</b>	<b>ANEXO ÀS DEMONSTRAÇÕES FINANCEIRAS</b>
<b>8</b>	<b>CERTIFICAÇÃO LEGAL DE CONTAS</b>
<b>9</b>	<b>RELATÓRIO E PARECER DO FISCAL ÚNICO</b>





## **RELATÓRIO DE GESTÃO**

Praça da República Apartado 156 4610-116 Felgueiras

e-mail: hidroelectrica.felgueiras@gmail.com

NIPC: 507 153 316 Capital Social: 763 508,00 Euros – Matriculada na C R C de Felgueiras scb o n.º 507153316



## RELATÓRIO DE GESTÃO DE 2019

Nos termos do Código das Sociedades Comerciais e das disposições estatutárias, vem a Administração da EHF – **Empresa Hidroelétrica de Felgueiras S.A.**, com sede social na Praça da República, 4610-116 Felgueiras, matriculada na Conservatória do Registo Comercial de Felgueiras sob o número de matrícula e pessoa coletiva 507153316, com o capital social de 763.508,00 € (setecentos e sessenta e três mil quinhentos e oito euros), integralmente subscrito e realizado, representado por 763.508 ações como valor nominal de 1,00 € cada, apresentar o Relatório de Gestão, referente ao exercício findo em 31 de dezembro de 2019.

### 1. ENQUADRAMENTO CONJUNTURAL<sup>1</sup>

A economia portuguesa cresceu 2,2% em 2019, conforme informação do Instituto Nacional de Estatística (INE), representando um abrandamento de 0,4 pontos percentuais face ao ano anterior, dado que o contributo da procura interna diminuiu para 2,7 p.p. (3,1 p.p. em 2018), refletindo o crescimento menos intenso do consumo privado.

Neste particular, o consumo privado subiu 2,3% em 2019 (menos que os 2,9% em 2018), tendo os bens não duradouros e serviços passado de um crescimento de 2,6% em 2018 para 2,5%, enquanto os bens duradouros desaceleraram para 0,8% (6,1% em 2018), “refletindo sobretudo a diminuição das despesas com a aquisição de veículos automóveis”, depois de uma série de trimestres de crescimento generalizado das vendas de automóveis.

Já o investimento aumentou 6,5% em termos reais. Sobre a componente do investimento, o INE destacou a FBCF em Construção, que registou “uma aceleração pronunciada, passando de um crescimento de 4,6% para 9,4%”

Também a FBCF em Produtos de Propriedade Intelectual acelerou, mas de forma ligeira, aumentando 6,5% (6,3% em 2018)”. No sentido inverso, “o crescimento da FBCF em Outras Máquinas e Equipamentos foi menos acentuado, passando de 8,2%

<sup>1</sup> Fonte: Boletim do INE de 28-02-2020 e Boletim Económico de março de 2020 do Banco de Portugal





para 4,7%, tendo a FBCF em Equipamento de Transporte diminuído 4,6%, após um aumento de 5,6% em 2018”.

Quanto à balança comercial externa, as Exportações de Bens e Serviços em volume registaram, em 2019, uma taxa de crescimento de 3,7% (4,5% em 2018).

Finalmente, as Importações de Bens e Serviços cresceram 5,2% (5,7% em 2018), com as importações de bens a aumentarem 4,5% (menos 1,2 p.p. que no ano precedente), “enquanto as importações de serviços registaram um crescimento de 8,6% (5,9% em 2018)”.

As perspetivas para a economia portuguesa deterioraram-se abrupta e significativamente em resultado do impacto da pandemia Covid-19, no corrente mês de março. A pandemia corresponde a um choque económico adverso com efeitos muito significativos e potencialmente prolongados no tempo em termos do bem-estar dos cidadãos e da atividade das empresas.

Neste contexto de incerteza exacerbada e a complexidade que caracterizam este exercício de projeção implicam que não seja possível apresentar um cenário mais provável para a evolução da economia portuguesa.

O decréscimo previsto para 2020 baliza-se entre 3,7% a 5,7% na atividade económica real, conforme cenário base e mais grave divulgado pelo Banco de Portugal.

Num cenário base “o impacto económico da pandemia é relativamente limitado, o que decorre, em parte, da hipótese de que as medidas adotadas pelas autoridades económicas são bem-sucedidas na contenção dos danos sobre a economia”.

Prevê-se que a taxa de desemprego sobe para 10,1% da população ativa em 2020. O consumo das famílias desce 2,8%, o investimento colapsa 10,8% e as exportações aprofundam mais de 12%. As importações também devem cair quase 12%.

“Refira-se que a evolução projetada para o desemprego depende crucialmente da configuração e magnitude das medidas de política que possam ser implementadas de imediato”, acrescenta o banco central.





## 2- APRECIACÃO GLOBAL DA GESTÃO

Comparativamente com o exercício anterior, a empresa demonstra uma diminuição no volume de negócios de cerca de 15%.

Por outro lado, ao longo do exercício de 2019 os gastos da EHF S.A. sofreram uma diminuição comparativamente com o exercício anterior, de 5%. Estas variações motivaram a apresentação de um Resultado Líquido do Período favorável quanto a 201.010,65 €.

## 3- INVESTIMENTOS NO EXERCÍCIO

No exercício de 2019 foram efetuados investimentos em:

- Equipamento Básico: 1.014,00 €; e
- Outros Ativos Fixos Tangíveis: 1.080,00 €

## 4- INFORMAÇÕES EXIGIDAS POR DIPLOMAS LEGAIS

Dando cumprimento às divulgações exigidas por diplomas legais, a Administração/Gerência informam o que segue:

- a) A sociedade não apresenta dívidas ao Estado em situação de mora, nos termos do artigo 2º do Decreto-Lei 534/80, de 7 de novembro;
- b) Conforme artigo 210º do Código Contributivo, publicado pela Lei n.º 110/2009, de 16 de setembro, o Órgão de Gestão informa que a situação da sociedade perante a Segurança Social se encontra regularizada, dentro dos prazos legalmente estipulados;
- c) De acordo com o disposto na alínea d) do n.º 5 do artigo 65º do Código das Sociedades Comerciais informamos que a sociedade não adquiriu ou alienou ações próprias durante o exercício de 2019, pelo que o número destas à data de encerramento era nulo;
- d) Nos termos previstos na alínea e) do n.º 5 e no n.º 4 do artigo 397º, ambos do Código das Sociedades Comerciais informa-se que não existiram negócios entre a Administração e a sociedade no decurso do exercício de 2019.





## 5- EVOLUÇÃO PREVISÍVEL DA SOCIEDADE

A Organização Mundial de Saúde qualificou, no passado dia 11 de março de 2020, a emergência de saúde pública ocasionada pela doença COVID-19 como uma pandemia internacional, constituindo uma calamidade pública.

Conforme Boletim de 26 de março de 2020 do Banco de Portugal a economia portuguesa pode mergulhar na pior recessão alguma vez já registada, tendo sido a primeira instituição oficial a fazer projeções económicas já incorporando a dimensão da crise do coronavírus.

Foi ainda declarado o estado de emergência em Portugal, através do Decreto do Presidente da República n.º 14-A/2020, de 18 de março, regulamentado pelo Decreto n.º 2-A/2020, de 20 de março, que aprovou um conjunto de medidas excecionais e extraordinárias.

As consequências para a economia exigem a adoção de medidas para a proteção das empresas, para assegurar o emprego e reforço da sua tesouraria e liquidez, atenuando os efeitos da redução da atividade económica, as quais já se encontram legisladas.

Deste modo, o foco estratégico consiste na manutenção da solvabilidade financeira, manutenção do emprego e mitigar os efeitos do presente enquadramento de saúde, social e económico.

A Administração da “EHF – Empresa Hidroelétrica de Felgueiras S.A.”, continuará incansavelmente o caminho do desenvolvimento e da valorização da *EMPRESA*, com a audácia e prudência pelas quais tem pautado as suas decisões, pelo que irá implementar / continuar medidas que reforcem os projetos próprios ou em associação que aumentem os níveis de sustentabilidade, nos seus pilares sociais, económicos e ambientais, especialmente no atual contexto de emergência da saúde pública.

## 6- PROPOSTA DE APLICAÇÃO DE RESULTADOS

Assim nos termos legais e estatutários a Administração da empresa propõe à Assembleia-Geral que o resultado líquido do exercício no montante de 201.010,65 € positivos, tenha a seguinte distribuição:

Reservas Legais ..... 10.051,00 €

Reservas Livres ..... 190.959,65 €




## 7- ENCERRAMENTO

O Conselho de Administração agradece a todos os colaboradores, clientes, fornecedores e instituições financeiras, bem como aos demais parceiros, o envolvimento e colaboração demonstrados, cruciais para os resultados já atingidos, e mais importante, para alcançar os nossos futuros desafios.

Felgueiras, 2 de Abril de 2020


O Conselho de Administração,



(António Fernando da Silva Fernandes, Dr.)



(Paulo Renato de Carvalho Simões, Eng<sup>o</sup>)



(Aires Manuel Antunes Simões, Dr.)







**ANEXO AO RELATÓRIO DE  
GESTÃO**

Praça da República Apartado 156 4610-116 Felgueiras

e-mail: hidroelectrica.felgueiras@gmail.com

NIPC: 507 153 316 Capital Social: 763 508,00 Euros – Matriculada na C R C, de Felgueiras sob o n.º 507153316

1.5



## ANEXO AO RELATÓRIO DO CONSELHO DE ADMINISTRAÇÃO

### EXERCÍCIO DE 2019

Nos termos do n.º 5 do artigo 447.º do Código das Sociedades Comerciais, informa-se que os membros dos Órgãos de Administração e Fiscalização eram, à data de 31 de Dezembro de 2019, detentores de ações representativas do capital social nas seguintes quantidades:

### CONSELHO DE ADMINISTRAÇÃO

ANTÓNIO FERNANDO DA SILVA FERNANDES Detidas em 2019.12.31	ACÇÕES 0
AIRES MANUEL ANTUNES SIMÕES Detidas em 2019.12.31	ACÇÕES 1
PAULO RENATO DE CARVALHO SIMÕES Detidas em 2019.12.31	ACÇÕES 1

### FISCAL ÚNICO

“ANJOS & ASSOCIADOS, SROC, LDA”, REPRESENTADA POR PAULO JORGE SEABRA DOS ANJOS

Detidas em 2019.12.31	ACÇÕES 0
-----------------------	-------------





EMPRESA  
HIDROELÉCTRICA  
DE FELGUEIRAS SA


Mais se informa que nenhum dos membros alienou ou onerou quaisquer títulos representativos do capital da sociedade durante o exercício de 2019.

Felgueiras, 2 de Abril de 2020

A Administração

  
\_\_\_\_\_  
(António Fernando da Silva Fernandes, Dr.)

  
\_\_\_\_\_  
(Paulo Renato de Carvalho Simões, Engº)

  
\_\_\_\_\_  
(Aires Manuel Antunes Simões, Sr.)





E M P R E S A  
HIDROELÉCTRICA  
DE FELGUEIRAS SA

## BALANÇO

Praça da República Apartado 156 4610 116 Felgueiras

e-mail hidroelectrica.felgueiras@gmail.com

NIPC 507 153 316 Capital Social 763 508 00 Euros – Matriculada na C.R.C. de Felgueiras sob o n.º 507153316



BALANÇO EM 31 DE DEZEMBRO DE 2019

(euros)

RUBRICAS	NOTAS	DATAS	
		31/12/2019	31/12/2018
<b>ATIVO</b>			
<b>Ativo não corrente</b>			
Ativos fixos tangíveis	7	2 821 727,94	2 941 081,44
Propriedades de Investimentos			
Goodwill			
Ativos intangíveis	6	457 314,74	457 314,74
Ativos biológicos			
Participações financeiras - método equív. patrimonial			
Outros investimentos financeiros			
Créditos a receber			
Ativos por impostos diferidos			
		<b>3 279 042,68</b>	<b>3 398 396,18</b>
<b>Ativo corrente</b>			
Inventários			
Ativos biológicos			
Clientes			
Estado e outros entes públicos	8		
Capital subscrito e não realizado			
Outros créditos a receber	9 / 14	141 386,01	61 531,38
Diferimentos	10	7 645,20	5 522,65
Ativos financeiros detidos para negociação			
Outros ativos financeiros			
Ativos não correntes detidos para revenda			
Caixa e depósitos bancários	4	150 469,29	295 116,77
		<b>299 500,50</b>	<b>362 170,70</b>
<b>Total do ativo</b>		<b>3 578 543,18</b>	<b>3 760 566,88</b>
<b>CAPITAL PRÓPRIO E PASSIVO</b>			
<b>Capital próprio</b>			
Capital subscrito	11	763 508,00	763 508,00
Ações (quotas) próprias			
Outros Instrumentos de capital próprio			
Prémios de emissão			
Reservas legais	11	60 480,00	48 729,00
Outras reservas	11	479 029,34	295 087,90
Reserva Especial por Lucros Retidos e Reinvestidos			
Resultados transitados	11	392 049,29	352 726,36
Excedentes de revalorização			
Ajustamentos/outras variações no capital próprio			
		<b>1 695 066,63</b>	<b>1 480 051,26</b>
Resultado líquido do período	11	201 010,65	235 015,37
Interesses que não controlam		0,00	0,00
<b>Total do capital próprio</b>		<b>1 896 077,28</b>	<b>1 695 066,63</b>
<b>Passivo</b>			
<b>Passivo não corrente</b>			
Provisões			
Financiamentos obtidos	12 / 14	182 438,20	425 996,82
Responsabilidades por benefícios pós-emprego			
Estado e outros entes públicos			
Passivos por impostos diferidos			
Outras dívidas a pagar			
		<b>182 438,20</b>	<b>425 996,82</b>
<b>Passivo Corrente</b>			
Fornecedores			
Adiantamentos de clientes			
Estado e outros entes públicos	8	31 424,95	79 989,68
Financiamentos obtidos	12 / 14	1 143 553,22	1 295 043,84
Outras dívidas a pagar	13 / 14	325 049,53	264 469,91
Diferimentos			
Passivos financeiros detidos para negociação			
Outros passivos financeiros			
Passivos não correntes detidos para venda			
		<b>1 500 027,70</b>	<b>1 639 503,43</b>
<b>Total do passivo</b>		<b>1 682 465,90</b>	<b>2 065 500,25</b>
<b>Total do capital próprio e passivo</b>		<b>3 578 543,18</b>	<b>3 760 566,88</b>

Felgueiras, 2 de Abril de 2020

A Contabilista Certificada:

Rute Cascais

A Administração:

M. A. P.

M. S.



**E M P R E S A  
HIDROELÉCTRICA  
DE FELGUEIRAS SA**

**DEMONSTRAÇÃO DE  
RESULTADOS POR NATUREZA**

Praça da República Apartado 156 4610-116 Felgueiras

e-mail: hidroelectrica.felgueiras@gmail.com

NIPC: 507 153 316 Capital Social: 763 508,00 Euros – Matriculada na C R C de Felgueiras sob o n.º 507153316

DEMONSTRAÇÃO DOS RESULTADOS POR NATUREZAS EM 31 DE DEZEMBRO DE 2019

RENDIMENTOS E GASTOS	NOTAS	DATAS	
		31/12/2019	31/12/2018
Vendas e serviços prestados	15 / 20	514 423,72	553 640,18
Subsídios à exploração			
Ganhos/perdas imputados de subsidiárias, associadas e empreendimentos conjuntos			
Variação nos inventários de produção			
Trabalhos para a própria entidade			
Custo das mercadorias vendidas e matérias consumidas			
Fornecimentos e serviços externos	17 / 20	-45 818,72	-44 540,81
Gastos com o pessoal	18	-16 450,18	-16 221,94
Imparidade de inventários (perdas/reversões)			
Imparidade de dívidas a receber (perdas/reversões)			
Provisões (aumentos/reduções)			
Imparidade de investimentos não depreciáveis/amortizáveis (perdas/reversões)			
Aumentos/reduções de justo valor			
Outros rendimentos	15 / 21.1	21,75	
Outros gastos	21.2	-1 203,48	-1 379,49
<b>Resultado antes de depreciações, gastos de financiamento e impostos</b>		<b>450 973,09</b>	<b>491 497,94</b>
Gastos/reversões de depreciação e de amortização	7	-121 447,50	-122 168,83
Imparidade de activos depreciáveis/amortizáveis (perdas/reversões)			
<b>Resultado operacional (antes de gastos de financiamento e impostos)</b>		<b>329 525,59</b>	<b>369 329,11</b>
Juros e rendimentos similares obtidos			
Juros e gastos similares suportados	14 / 21.3	-60 942,86	-64 154,96
<b>Resultado antes de impostos)</b>		<b>268 582,73</b>	<b>305 174,15</b>
Imposto sobre o rendimento do período	16	-67 572,08	-70 158,78
<b>Resultado líquido do período</b>		<b>201 010,65</b>	<b>235 015,37</b>
<b>Resultado das atividades descontinuadas (líquido de impostos) incluído no resultado líquido do período</b>			

Feigueiras, 2 de Abril de 2020

A Contabilista Certificada:

Rute Cascais

A Administração:






**E M P R E S A  
HIDROELÉCTRICA  
DE FELGUEIRAS SA**

**DEMONSTRAÇÃO DE  
ALTERAÇÕES DO CAPITAL  
PRÓPRIO**

Praça da República Apartado 156 4610-116 Felgueiras

e-mail: hidroelectrica.felgueiras@gmail.com

NIPC: 507 153 316 Capital Social: 763 508,00 Euros – Matriculada na C R C de Felgueiras sob o n.º 507153316





**DEMONSTRAÇÃO DAS ALTERAÇÕES NO CAPITAL PRÓPRIO EM 2018**

DESCRIÇÃO	NOTAS	Capital subscrito	Ações (quintas) próprias	Outros aumentos do capital próprio	Prêmios de emissão	Reservas legais	Outras reservas	Reservas de transição	Excedentes de realização	Ajustamento de valor atribuído ao capital próprio	Reserva líquido do período	Total	Intensidade que não convertem	Total do Capital Próprio
<b>PERÍODO DO INÍCIO DO ANO DE 2018</b>	1	783.508,00	-	-	-	48.728,00	298.087,60	362.048,29	-	-	38.222,88	1.488.094,78	-	1.488.094,78
<b>ALTERAÇÕES NO PERÍODO</b>														
Prêmio integral de novo subscrito convertible														
Excedentes de perdas transferidos														
Realização do acerto de demonstrações financeiras														
Excedentes de realização														
Ajustamentos por impostos diferidos														
Outras alterações reconhecidas no capital próprio														
<b>RESULTADO LÍQUIDO DO PERÍODO</b>	2													
<b>RESULTADO INTEGRAL</b>	4a-4c													
<b>OPERAÇÕES COM DETENTORES DE CAPITAL NO PERÍODO</b>														
Realizações de capital														
Distribuições de prêmios de emissão														
Distribuições														
Entradas para cobertura de perdas														
Outras operações														
<b>PERÍODO DO FIM DO ANO DE 2018</b>	5	783.508,00	-	-	-	48.728,00	298.087,60	362.728,36	-	-	38.222,88	1.488.094,78	-	1.488.094,78



**DEMONSTRAÇÃO DAS ALTERAÇÕES NO CAPITAL PRÓPRIO EM 2019**

DESCRIÇÃO	NOTAS	Capital subscrito	Ações (quintas) próprias	Outros aumentos do capital próprio	Prêmios de emissão	Reservas legais	Outras reservas	Reservas de transição	Excedentes de realização	Ajustamento de valor atribuído ao capital próprio	Reserva líquido do período	Total	Intensidade que não convertem	Total do Capital Próprio
<b>PERÍODO DO INÍCIO DO ANO DE 2019</b>	6	783.508,00	-	-	-	48.728,00	298.087,60	362.728,36	-	-	38.222,88	1.488.094,78	-	1.488.094,78
<b>ALTERAÇÕES NO PERÍODO</b>														
Prêmio integral de novo subscrito convertible														
Excedentes de perdas transferidos														
Diferenças de conversão de demonstrações financeiras														
Realização do acerto de demonstrações financeiras														
Excedentes de realização														
Ajustamentos por impostos diferidos														
Outras alterações reconhecidas no capital próprio														
<b>RESULTADO LÍQUIDO DO PERÍODO</b>	7													
<b>RESULTADO INTEGRAL</b>	8a-8c													
<b>OPERAÇÕES COM DETENTORES DE CAPITAL NO PERÍODO</b>														
Realizações de capital														
Distribuições de prêmios de emissão														
Distribuições														
Entradas para cobertura de perdas														
Outras operações														
<b>PERÍODO DO FIM DO ANO DE 2019</b>	10	783.508,00	-	-	-	60.490,00	479.028,34	365.048,29	-	-	38.222,88	1.688.077,28	-	1.688.077,28

Fls. 2 de Abril de 2020


A Contábil Certificada:

Rute Cascais

A Administradora:

[Handwritten signature]

[Handwritten signature]



**E M P R E S A  
HIDROELÉCTRICA  
DE FELGUEIRAS SA**

## **DEMONSTRAÇÃO DE FLUXOS DE CAIXA**

Praça da República Apartado 156 4610-116 Felgueiras

e-mail: hidroelctrica.felgueiras@gmail.com

NIPC: 507 153 316 Capital Social: 763 508,00 Euros – Matriculada na C R C de Felgueiras sob o n.º 507153316



DEMONSTRAÇÃO DE FLUXOS DE CAIXA EM 31 DE DEZEMBRO DE 2019

RUBRICAS	NOTAS	31/12/2019	31/12/2018
(euros)			
<b>Fluxos de caixa das atividades operacionais</b>			
Recebimentos de clientes		534 519,98	628 581,41
Pagamentos a fornecedores			
Pagamentos ao pessoal		11 526,04	10 669,24
Caixa gerada pelas operações		<b>522 993,94</b>	<b>617 912,17</b>
Pagamento/recabimento do imposto sobre o rendimento	-	131 973,78	58 805,80
Outros recebimentos/pagamentos	-	129 515,90	93 660,17
<b>Fluxos de caixa das atividades operacionais (1)</b>		<b>261 504,26</b>	<b>583 057,80</b>
<b>Fluxos de caixa das atividades de investimento</b>			
Pagamentos respeitantes a:			
Ativos fixos tangíveis		2 575,62	
Ativos intangíveis			
Investimentos financeiros			
Outros ativos			
Recebimentos provenientes de:			
Ativos fixos tangíveis			
Ativos intangíveis			
Investimentos financeiros			
Outros ativos			
Subsídios ao investimento			
Juros e rendimentos similares			
Dividendos			
<b>Fluxos de caixa das atividades de Investimento (2)</b>		<b>2 575,62</b>	<b>-</b>
<b>Fluxos de caixa das atividades de financiamento</b>			
Recebimentos provenientes de:			
Financiamentos obtidos			
Realizações de capital e de outros instrumentos de capital próprio			
Cobertura de prejuízos			
Doações			
Outras operações de financiamento			
Pagamentos respeitantes a:			
Financiamentos obtidos		395 049,24	391 837,14
Juros e gastos similares		8 526,88	12 523,24
Dividendos			
Reduções de capital e de outros instrumentos de capital próprio			
Outras operações de financiamento			
<b>Fluxos de caixa das atividades de financiamento (3)</b>		<b>403 576,12</b>	<b>404 360,38</b>
<b>Variação de caixa e seus equivalentes (1+2+3)</b>		<b>144 647,48</b>	<b>178 697,42</b>
<b>Efeito das diferenças de câmbio</b>		<b>-</b>	<b>-</b>
<b>Caixa e seus equivalentes no início do período</b>	4	<b>295 116,77</b>	<b>116 419,35</b>
<b>Caixa e seus equivalentes no fim do período</b>	4	<b>150 469,29</b>	<b>295 118,77</b>

Felgueiras, 2 de Abril de 2020


A Contabilista Certificada:

Rute Cascais

A Administração:

*[Handwritten signature]*

*[Handwritten signature]*



**E M P R E S A  
HIDROELÉCTRICA  
DE FELGUEIRAS SA**

**ANEXO ÀS DEMONSTRAÇÕES  
FINANCEIRAS**

Praça da República Apartado 156 4610-116 Felgueiras

e-mail: hidroelectrica.felgueiras@gmail.com

NIPC: 507 153 316 Capital Social: 763 508,00 Euros – Matriculada na C R C de Felgueiras sob o n.º 507153316

# ANEXO ÀS DEMONSTRAÇÕES FINANCEIRAS

## 1 - IDENTIFICAÇÃO DA ENTIDADE:

### 1.1 - Designação da entidade

A sociedade "E.H.F. – Empresas Hidroeléctrica de Felgueiras, S.A.", iniciou a sua actividade em 01 de janeiro de 2007, e tem por objecto a produção e comercialização de energia eléctrica, ou seja, a produção de electricidade de origem hídrica. (CAE: 35111).

Foi criada de acordo com a Lei n.º 169/99, de 18 de setembro, que regula a criação de empresas dotadas de capitais próprios por parte dos municípios, das associações de municípios e das regiões administrativas.

Sempre que não exista outra referência os montantes encontram-se expressos em unidade de euro.

## 2 – REFERENCIAL CONTABILÍSTICO DA PREPARAÇÃO DAS DEMONSTRAÇÕES FINANCEIRAS

### 2.1. Referencial Contabilístico

As demonstrações financeiras foram elaboradas de acordo com as Normas Contabilísticas e de Relato Financeiro (NCRF) previstas pelo Sistema de Normalização Contabilística (SNC), aprovado pelo Decreto-Lei n.º 158/2009, de 13 de julho, com as retificações da Declaração de Retificação n.º 67-B/2009, de 11 de setembro, e com as alterações introduzidas pela Lei n.º 20/2010, de 23 de agosto, alterado por último no âmbito do processo de transposição para a ordem jurídica interna da diretiva n.º 2013/34/UE, do Parlamento Europeu e do Conselho, de 26 de junho de 2013, pelo Decreto-Lei n.º 98/2015 de 2 de Junho.

Após 1 de janeiro de 2016 o SNC é regulado pelos seguintes diplomas:

- Portaria n.º 218/2015, de 23 de julho - Código de Contas (com retificação da Declaração de Retificação n.º 41-A/2015, de 21 de setembro);
- Portaria n.º 220/2015, de 24 de julho - Modelos de DF's (com retificação da Declaração de Retificação n.º 41-B/2015, de 21 de setembro);
- Aviso n.º 8254/2015, de 29 de julho - Estrutura conceptual (com retificação da Declaração de Retificação n.º 917/2015 de 19 de outubro);
- Aviso n.º 8256/2015, de 29 de julho - 28 NCRF (com retificação da Declaração de Retificação n.º 918/2015 de 19 de outubro);
- Aviso n.º 8258/2015, de 29 de julho - 2 Normas Interpretativas;

**2.2. Indicação e justificação das disposições do SNC que, em casos excepcionais, tenham sido derogadas e dos respetivos efeitos nas demonstrações financeiras, tendo em vista a necessidade de estas darem uma imagem verdadeira e apropriada do activo, do passivo e dos resultados da entidade.**

No presente exercício não foram derogadas quaisquer disposições do SNC que tenham produzido efeitos materialmente relevantes e que ponham em causa a imagem verdadeira e apropriada.

**2.3 - Indicação e comentário das contas do balanço e da demonstração dos resultados cujos conteúdos não sejam comparáveis com os do exercício anterior.**

As quantias relativas ao período findo em 31 de dezembro de 2019, incluídas nas presentes demonstrações financeiras para efeitos comparativos, estão apresentadas em conformidade com o modelo resultante das alterações introduzidas pelos diplomas legais emitidos no âmbito da publicação do Sistema de Normalização Contabilística.

### **3 - PRINCIPAIS POLÍTICAS CONTABILÍSTICAS:**

#### **3.1 - Bases de mensuração usadas na preparação das demonstrações financeiras:**

As demonstrações financeiras anexas foram preparadas a partir dos livros e registos contabilísticos da EHF - Empresa Hidroeléctrica de Felgueiras, SA, de acordo com as normas contabilísticas e de relato financeiro.

#### **ATIVOS INTANGÍVEIS**

Os ativos intangíveis adquiridos pela Empresa encontram-se registados ao custo de aquisição, deduzido das amortizações e eventuais perdas de imparidade acumuladas, e só são reconhecidos se for provável que venham a gerar benefícios económicos futuros para a Empresa, se possa medir razoavelmente o seu valor e se a Empresa possuir o controlo sobre os mesmos.

Os ativos intangíveis são constituídos basicamente por diversos direitos de superfície de carácter perpétuo.

#### **ATIVOS FIXOS TANGÍVEIS**

Os ativos fixos tangíveis adquiridos até 01 de janeiro de 2009 (data de transição para NCRF), encontram-se registados ao seu custo de aquisição, de acordo com os princípios contabilísticos geralmente aceites até àquela data, deduzido das depreciações e quaisquer perdas por imparidades.

Na transição manteve-se o critério de mensuração pelo método do custo.

Os ativos fixos tangíveis adquiridos após aquela data encontram-se registados ao custo de aquisição, deduzido das correspondentes depreciações e quaisquer perdas por imparidades.

As depreciações são calculadas, após a data em que os bens estejam disponíveis para serem utilizados, pelo método da linha reta, em conformidade com o período de vida útil estimado para cada grupo de bens, em sistema de duodécimos, de acordo com as seguintes vidas úteis estimadas:

Ativo Fixo Tangível	Vida Estimada
Edifícios e Outras Construções	20
Equipamento Básico	4
Equipamento Administrativo	6
Outros Activos Fixos Tangíveis	8

As vidas úteis e método de depreciação dos vários bens são revistos anualmente. O efeito de alguma alteração a estas estimativas será reconhecido prospetivamente na demonstração dos resultados. As despesas de conservação e reparação que não aumentem a vida útil dos ativos nem resultem em benfeitorias ou melhorias significativas nos elementos dos ativos fixos tangíveis foram registadas como gastos do exercício em que ocorrem.

O desreconhecimento dos ativos fixos tangíveis, resultantes da venda ou abate são determinados pela diferença entre o preço de venda e o valor líquido contabilístico na data de alienação ou abate, sendo registadas na demonstração dos resultados nas rubricas «Outros rendimentos e ganhos» ou «Outros gastos e perdas».

#### IMPARIDADE DE ATIVOS FIXOS TANGÍVEIS E INTANGÍVEIS

Em cada data de relato é efetuada uma revisão das quantias escrituradas dos ativos fixos tangíveis e intangíveis da Empresa com vista a determinar se existe algum indicador de que os mesmos possam estar em imparidade. Se existir algum indicador, é estimada a quantia recuperável dos respetivos ativos (ou da unidade geradora de caixa) a fim de determinar a extensão da perda por imparidade (se for o caso).

#### CUSTOS DE EMPRÉSTIMOS OBTIDOS

Os custos de juros e outros incorridos com empréstimos são reconhecidos como gastos de acordo com o regime do acréscimo.

#### INSTRUMENTOS FINANCEIROS

Os instrumentos financeiros encontram-se valorizados de acordo com os seguintes critérios:

##### Clientes e outras dívidas de terceiros

As dívidas de clientes e outras a receber são registadas pelo seu valor nominal, ajustadas subsequentemente por eventuais perdas por imparidade de modo a que reflitam o seu valor realizável. As referidas perdas são registadas na conta de resultados do exercício em que se verificarem.

##### Empréstimos

## ANEXO ÀS DEMONSTRAÇÕES FINANCEIRAS

Os empréstimos são registados no passivo pelo custo, sendo expressos no balanço no passivo corrente ou não corrente, dependente de o seu vencimento ocorrer a menos ou a mais de um ano, respetivamente.

Os juros dos empréstimos obtidos são reconhecidos como custo à medida que são incorridos.

### Fornecedores e outras dívidas a terceiros

As dívidas a fornecedores e outras a pagar são registadas pelo seu valor nominal dado que não vencem juros.

### Caixa e Depósitos Bancários

Os montantes incluídos na rubrica «Caixa e Depósitos Bancários» correspondem aos valores de caixa, depósitos a ordem, depósitos a prazo e outros depósitos bancários imediatamente mobilizáveis sem risco significativo de alteração de valor.

### REGIME DO ACRÉSCIMO

As transações são contabilisticamente reconhecidas quando são geradas, independentemente do momento em que são recebidas ou pagas. As diferenças entre os montantes recebidos e pagos e os correspondentes rendimentos e gastos são registados nas rubricas «Outros créditos a receber», «Outras dívidas a pagar» e «Diferimentos».

### RÉDITO

O rédito é mensurado pelo justo valor da contraprestação recebida ou a receber.

### IMPOSTO SOBRE O RENDIMENTO DO EXERCÍCIO

Os impostos sobre o rendimento do exercício reconhecidos como gastos dos períodos abrangidos pelas presentes demonstrações financeiras encontram-se corrigidas pelo efeito de contabilização dos impostos diferidos, caso existam diferenças temporárias tributáveis e/ou dedutíveis.

O imposto corrente sobre o rendimento do exercício é calculado com base nos resultados tributáveis das empresas, de acordo com as regras fiscais em vigor.

### 3.2 – Outras Políticas contabilísticas relevantes:



### Fluxos de caixa

A demonstração dos fluxos de caixa é preparada através do método direto. A empresa classifica na rubrica «Caixa e seus equivalentes» os montantes de caixa, depósitos à ordem e outros instrumentos financeiros e para os quais o risco de alteração de valor é insignificante.

A demonstração dos fluxos de caixa encontra-se classificada em atividades operacionais, de financiamento e de investimento. As atividades operacionais englobam os recebimentos de clientes, pagamentos a fornecedores, pagamentos a pessoal e outros relacionados com a actividade operacional. Os fluxos de caixa abrangidos nas atividades de investimento incluem, nomeadamente, aquisições e alienações de investimentos em empresas participadas e recebimentos e pagamentos decorrentes da compra e da venda de ativos tangíveis e intangíveis.

Os fluxos de caixa abrangidos nas atividades de financiamento incluem, designadamente, os pagamentos e recebimentos referentes a empréstimos obtidos, contratos de locação financeira, e pagamento de dividendos.

### 3.3 – Principais pressupostos relativos ao futuro

As demonstrações financeiras anexas foram preparadas no pressuposto da continuidade das operações, a partir dos livros e registos contabilísticos da empresa, mantidos de acordo com princípios contabilísticos geralmente aceites em Portugal.

## 4 – FLUXOS DE CAIXA

### 4.1 – Desagregação dos valores inscritos na rubrica de caixa e em depósitos bancários:

*(valores expressos em euros)*

	Saldo Inicial	Débitos	Créditos	Saldo
Caixa	188,63			188,63
Depósitos à Ordem	294 928,14	627 553,13	772 200,61	150 280,66
Depósitos bancários				-
Outros depósitos bancários				-
<b>Total de Caixa e Depósitos Bancários</b>	<b>295 116,77</b>	<b>627 553,13</b>	<b>772 200,61</b>	<b>150 469,29</b>
Dos quais Depósitos bancários no exterior				-

## 5 – POLÍTICAS CONTABILÍSTICAS, ALTERAÇÕES NAS ESTIMATIVAS CONTABILÍSTICAS E ERROS

No exercício de 2019 não se verificaram alterações das políticas contabilísticas.

## 6 – ATIVOS INTANGÍVEIS

6.1 – Divulgação para cada classe de ativos intangíveis, distinguindo entre os ativos intangíveis gerados internamente e outros ativos intangíveis:

a) Os movimentos na rubrica ativos intangíveis durante o ano 2019 são os que se seguem:

(valores expressos em euros)

	Goodwill	Projectos desenv.	Programas Computador	Propriedade Industrial	At. Intangíveis em Curso	TOTAL
<b>Com vida útil indefinida</b>						
Quantia bruta escriturada final						
Perdas por imparidade acumuladas						
Quantia líquida escriturada final						
<b>Com vida útil definida</b>						
Quantia bruta escriturada inicial				457 314,74		457 314,74
Amortizações acumuladas iniciais						
Perdas por imparidade acumuladas iniciais						
Quantia líquida escriturada inicial				457 314,74		457 314,74
Movimentos do período						
Total das adições						
Aquisições em 1ª mão						
Aquisições através de concentrações de actividades empresariais						
Outras aquisições						
Trabalhos para a própria empresa						
Acréscimo por revalorização						
Outras aquisições						
Total das diminuições:						
Amortizações						
Perdas por imparidade						
Alienações						
Abates						
Outras						
Reversões de perdas por imparidade						
Transferência de intangíveis em curso						
Transferência de/para activos não correntes detidos para venda						
Outras transferências						
Quantia líquida escriturada final				457 314,74		457 314,74
Quantia de garantia de passivos e/ou titularidade restringida						

## 7 – ATIVOS FIXOS TANGÍVEIS

### 7.1 – Divulgações sobre ativos fixos tangíveis:

#### a) Bases de Mensuração

Os ativos tangíveis estão valorizados de acordo com o modelo do custo, segundo o qual um item do activo tangível é escriturado pelo seu custo menos depreciações e quaisquer perdas por imparidade acumuladas.

#### b) Método de depreciação usado:

A empresa deprecia os seus bens do ativo fixo tangível de acordo com o método da linha recta. De acordo com este método, a depreciação é constante durante a vida útil do activo se o seu valor residual não se alterar.

#### c) Vidas úteis e taxas de depreciação usadas

As depreciações do período são calculadas tendo em consideração as seguintes vidas úteis e taxas de depreciação médias:

Activos Tangíveis	Vida Útil	Taxa de Depreciação
Edifícios e Outras Construções	20 - 30	5% - 3,33%
Equipamento Básico	4	25%
Equipamento Administrativo	3	33,33%
Outros Activos Fixos Tangíveis	4	25,00%

## ANEXO ÀS DEMONSTRAÇÕES FINANCEIRAS

## d) Reconciliação da quantia escriturada no início e no fim do período:

(valores expressos em euros)

	Terrenos e Recursos Naturais	Edifícios e Outras Const.	Equipamento Básico	Equipamento de Transporte	Equipamento Administrativo	Outros Act. Intangíveis	AFT em curso	TOTAL
Quantia bruta escriturada Inicial	54 841,97	3 633 895,54	4 400,00		5 000,00	665,49		3 698 803,00
Depreciações acumuladas Iniciais		747 656,07	4 400,00		5 000,00	665,49		757 721,56
Perdas por imparidade acumuladas iniciais								
Quantia líquida escriturada Inicial	54 841,97	2 886 239,47						2 941 081,44
Movimentos do período		121 160,50	929,50			877,50		119 353,50
Total das adições			1 014,00			1 080,00		2 094,00
Aquisições em 1ª mão			1 014,00			1 080,00		2 094,00
Aquisições através de concentrações de actividades empresariais								
Outras aquisições								
Estimativa de custos de desmantelamento e remoção								
Trabalhos para a própria empresa								
Acréscimo por revalorização								
Outras aquisições								
Total das diminuições:		121 160,50	84,50			202,50		121 447,50
Depreciações		121 160,50	84,50			202,50		121 447,50
Perdas por imparidade								
Alienações								
Abates								
Outras								
Reversões de perdas por imparidade								
Transferência dos AFT em curso								
Transferência de/para activos não correntes detidos para venda								
Outras transferências								
Quantia líquida escriturada final	54 841,97	2 765 078,97	929,50			877,50		2 821 727,94
Quantia de garantia de passivos e/ou titularidade restringida								

## 7.2. – Depreciações, reconhecidos nos resultados ou como parte de um custo de outros ativos durante o período:

Depreciações Acumuladas	Depreciação reconhecida nos resultados de 2019	Depreciação reconhecida como parte de custos de outros ativos 2019
Terrenos e Recursos Naturais		
Edifícios e Outras Construções	121 160,50	
Equipamento Básico	84,50	
Equipamento de Transporte		
Equipamento Administrativo		
Equipamentos Biológicos		
Outros Activos Fixos Tangíveis	202,50	
<b>Total</b>	<b>121 447,50</b>	

## 7.3 – Depreciação Acumulada no final do exercício:

Depreciações Acumuladas	31-12-2019	31-12-2018
Terrenos e Recursos Naturais		
Edifícios e Outras Construções	868 816,57	747 656,07
Equipamento Básico	4 484,50	4 400,00
Equipamento de Transporte		
Equipamento Administrativo	5 000,00	5 000,00
Equipamentos Biológicos		
Outros Activos Fixos Tangíveis	867,99	665,49
<b>Total</b>	<b>879 169,06</b>	<b>757 721,56</b>

## ANEXO ÀS DEMONSTRAÇÕES FINANCEIRAS

## 8 – ESTADO E OUTROS ENTES PÚBLICOS:

*(valores expressos em euros)*

	2019	2018
<b>ACTIVO</b>		
Imposto sobre o rendimento		
Imposto sobre valor acrescentado a deduzir		
<b>Total</b>	<b>0,00</b>	<b>0,00</b>
<b>PASSIVO</b>		
Imposto sobre o rendimento	5 757,08	70 158,78
Retenções de imposto s/ rendimentos	807,00	592,00
Imposto sobre valor acrescentado a liquidar	23 805,41	7 964,64
Segurança social	1 055,46	1 274,26
<b>Total</b>	<b>31 424,95</b>	<b>79 989,68</b>

## 9 – OUTROS CRÉDITOS A RECEBER

O saldo desta rubrica respeita a operações com outros devedores.

*(valores expressos em euros)*

	2019	2018
Fornecedores		
Devedores por Acréscimo de Rendimentos	141 386,01	61 531,38
Outros credores		
<b>Total</b>	<b>141 386,01 €</b>	<b>61 531,38 €</b>

## 10 – DIFERIMENTOS:

A 31 de dezembro esta rubrica tinha a seguinte composição:

Descrição	31-12-2019	31-12-2018
<b>Diferimentos</b>		
Seguros	7 645,20	5 522,55
Rendimentos a reconhecer		
<b>Total</b>	<b>7 645,20</b>	<b>5 522,55</b>

## 11 - CAPITAL PRÓPRIO

## 11.1 - Montante do capital social:

A 31 de dezembro de 2019, a empresa detinha um capital social de 763.508 euros integralmente realizado.

## 11.2 - Ações representativas de capital social:

A 31 de dezembro de 2019 a empresa detinha um capital social de 763.508 ações, ao valor nominal de 1 euro cada.

## ANEXO ÀS DEMONSTRAÇÕES FINANCEIRAS

## 11.3 – Variação do número de ações em circulação durante o período:

Não houve variação no número de ações em circulação até 31 de dezembro de 2019.

## 11.4 – Variação de capital próprio:

*(valores expressos em euros)*

	Saldo Inicial	Débito	Crédito	Saldo Final
Capital Social	763 508,00			763 508,00
Reservas	343 816,90		195 692,44	539 509,34
Resultados transitados	352 726,36		39 322,93	392 049,29
Outras variações no capital próprio				-
Resultado Líquido do Exercício	235 015,37	235 015,37	201 010,65	201 010,65
	1 695 066,63	235 015,37	436 026,02	1 896 077,28

## 12 – CUSTOS DE EMPRÉSTIMOS OBTIDOS

## 12.1 – Política contabilística adoptada nos custos de empréstimos obtidos:

Os custos de juros e outros incorridos com empréstimos são reconhecidos como gastos de acordo com o regime do acréscimo.

## 12.2 – Quantia dos custos de empréstimos obtidos capitalizada e taxas de capitalização usadas:

*(valores expressos em euros)*

	Valor do empréstimo		Custos dos empréstimos obtidos anuais suportados		Custos dos empréstimos obtidos levados a gasto
	Valor Contratual do Empréstimo	Corrente	Não Corrente	Total	
<b>Empréstimos genéricos:</b>					
Instituições de crédito e sociedades financeiras	425 991,42	243 553,22	182 438,20	6 558,36	6 558,36
<b>Mercado de valores mobiliários</b>					
Participantes de capital					
Empresa-mãe - suprimentos e outros mútuos	900 000,00	900 000,00		54 384,50	54 384,50
Outros Participantes - suprimentos e outros mútuos					
Dos quais empresas participantes					
Subsidiárias, associadas e empreendimentos conjuntos					
Outros financiadores					
<b>Empréstimos específicos:</b>					
<b>TOTAL</b>	<b>1 325 991,42</b>	<b>1 143 553,22</b>	<b>182 438,20</b>	<b>60 942,86</b>	<b>60 942,86</b>

## ANEXO ÀS DEMONSTRAÇÕES FINANCEIRAS

Descrição	(valores em euros)			
	31-dez-19		31-dez-18	
	Não corrente	Corrente	Não corrente	Corrente
Empréstimos Bancários	182 438,20	243 553,22	425 996,82	395 043,84
Descobertos Bancários				
Desconto de Títulos				
Factoring				
Locações Financeiras				
Participantes de Capital		900 000,00		900 000,00
<b>Total</b>	<b>182 438,20</b>	<b>1 143 553,22</b>	<b>425 996,82</b>	<b>1 295 043,84</b>

**13 – OUTRAS DÍVIDAS A PAGAR**

O saldo desta rubrica respeta a operações com outros credores.

	(valores expressos em euros)	
	2019	2018
Fornecedores de Investimentos		
Pessoal		
Credores por Acrescimo de Gastos	319 071,80	260 723,47
Outros credores	5 676,85	3 445,56
Acionistas	300,88	300,88
<b>Total</b>	<b>325 049,53 €</b>	<b>264 469,91 €</b>

**14 – INSTRUMENTOS FINANCEIROS****14.1 – Bases de mensuração:**

É política da empresa reconhecer um ativo, um passivo financeiro ou um instrumento de capital próprio apenas quando se torna uma parte das disposições contratuais do instrumento.

## 14.2 – Ativos e Passivos financeiros:

*(valores expressos em euros)*

	Mensuradas ao custo	Imparidades acumuladas	Reconhecimento Inicial
<b>Activos Financeiros:</b>	141 386,01	-	61 531,38
Clientes			
Adiantamentos a fornecedores			
Acionistas/Sócios			
Outros créditos a receber	141 386,01		61 531,38
Activos financeiros detidos para negociação			
Dos quais: Acções e quotas incluídas na conta "142"			
Outros activos financeiros			
Dos quais: Acções e quotas incluídas na conta "1431"			
Dos quais: Outros instrumentos financeiros incluídos na conta "1431"			
<b>Passivos Financeiros:</b>	1 651 040,95	-	1 985 510,57
Fornecedores			
Adiantamentos de clientes			
Acionistas/Sócios	300,88		300,88
Financiamentos obtidos	1 325 991,42		1 721 040,66
Dos quais: empréstimo por obrigações convertíveis que se enquadram na definição de passivo financeiro			
Dos quais: Prestações suplementares que se enquadram na definição de passivo financeiro			
Aumentos ocorridos no período			
Diminuições ocorridos no período			
Outras dívidas a pagar	324 748,65		264 169,03
Passivos financeiros detidos para negociação			
Outros passivos financeiros			
<b>Ganhos/Perdas líquidos reconhecidos de:</b>			
Activos Financeiros			
Passivos Financeiros	60 942,86		64 154,96

## 15 – RÉDITOS

## 15.1– Políticas contabilísticas adotadas para o reconhecimento do rédito:

A empresa reconhece os réditos de acordo com os seguintes critérios:

- Prestações de serviços** – são reconhecidas na demonstração dos resultados com referência à fase de acabamento da prestação de serviços à data do balanço;
- Juros** – reconhecido de acordo com o princípio da especialização dos exercícios, tendo em consideração o valor do capital mutuado e a taxa de juro efetiva da operação.

## 15.2– Quantia de cada categoria significativa de rédito reconhecida durante o período:

*(valores em euros)*

	31-12-2019	31-12-2018
Vendas	514 423,72	553 640,18
Outros Rendimentos e Ganhos	21,75	
<b>Total</b>	<b>514 445,47</b>	<b>553 640,18</b>

O rédito obtido no exercício resulta essencialmente das receitas da venda de energia da Hidroelétrica do Lourido ao único cliente "EDP - Serviço Universal".

## ANEXO ÀS DEMONSTRAÇÕES FINANCEIRAS

## 16 – IMPOSTOS SOBRE O RENDIMENTO

## 16.1 – Principais componentes de gastos/rendimentos de impostos:

A reconciliação do imposto do exercício e do imposto corrente pode ser analisada como se segue:

	31-12-2019	31-12-2018
Imposto Corrente		
Imposto do exercício	67 572,08	70 158,78
<b>Total</b>	<b>67 572,08</b>	<b>70 158,78</b>

## 16.2 – Relacionamento entre gasto/rendimento de impostos e lucro contabilístico:

Em 31 de dezembro de 2019, a reconciliação entre a taxa normal e efectiva de imposto é como se segue:

	31-12-2019	31-12-2018
Resultado antes de impostos	268 582,73	305 174,15
Impostos sobre o rendimento	- 67 572,08	- 70 158,78
<b>Resultado Líquido do Exercício</b>	<b>201 010,65</b>	<b>235 015,37</b>

## 17 – FORNECIMENTOS E SERVIÇOS EXTERNOS

A decomposição da rubrica de fornecimentos e serviços externos é a seguinte:

	31-12-2019	31-12-2018
Trabalhos Especializados	26 669,81	23 921,93
Honorários	-	117,16
Conservação e Reparação	74,00	1 077,64
Serviços Bancários	1 847,81	2 478,07
Ferramentas e Utens. Desgaste rápido	1 227,10	-
Material de escritório	-	150,44
Eletricidade	1 578,52	1 454,36
Combustíveis	40,00	54,49
Água	185,93	176,16
Comunicação	1 769,67	1 633,33
Seguros	12 320,88	13 248,48
Contencioso e Notariado	105,00	228,75
<b>Total</b>	<b>45 818,72 €</b>	<b>44 540,81 €</b>



## 18 – BENEFÍCIOS DOS EMPREGADOS

### 18.1 – Informações gerais

O número de pessoas ao serviço da empresa no exercício de 2019 foi de 1 pessoa remunerada. O número de horas trabalhadas foi de 1.907 horas.

Gastos com Pessoal	(valores expressos em euros)
	Total
Remunerações dos órgãos sociais	-
dos quais: Participações nos lucros	-
Remunerações do pessoal	13 586,92
dos quais: Participações nos lucros	-
Encargos sobre remunerações	2 687,98
Seguros de acidentes de trabalho e doenças profissionais	175,28
Outros gastos com o pessoal	-
<b>Total</b>	<b>16 450,18 €</b>

## 19 – GARANTIAS PRESTADAS

### Contrato de Financiamento

Em 27 de abril de 2010 foi celebrado com a Caixa Geral de Depósitos (CGD) um contrato de Abertura de Crédito que prevê uma utilização de crédito até ao montante de 2.500.000,00 € (dois milhões e quinhentos mil euros)

Relativamente a este contrato foram prestadas as garantias seguintes:

- Fiança - *Albano Simões e Aires Manuel Antunes Simões* foram constituídos fiadores solidários e principais pagadores de quaisquer quantias que venham a ser devidas à CGD, no âmbito do contrato celebrado;
- Penhor de Crédito Emergente de Depósito a Prazo - foi constituído por *Albano Simões, Maria Delfina Antunes Simões e Aires Manuel Antunes Simões*, penhor de depósitos a prazo.
- Consignação de Receitas Relativas aos contratos a celebrar com a EDP e relativos à exploração da *Mini-Hídrica* objecto de financiamento.

Em 19 de dezembro de 2014 foi celebrado com o Banco Comercial Português, SA um contrato de abertura de crédito que prevê uma utilização de crédito até ao montante de 700.000,00 € (setecentos mil euros).

Relativamente a este contrato foram prestadas as garantias seguintes:

- Penhor de títulos pertencentes a: *Albano Simões, Maria Delfina Antunes Simões e Aires Manuel Antunes Simões*.

## ANEXO ÀS DEMONSTRAÇÕES FINANCEIRAS

**Empreitada de Construção Civil**

Em 06 de julho de 2010 foi adjudicado pelo valor global de 1.199.963,73 € à sociedade "Britalar - Sociedade de Construções, S.A." o contrato de empreitada de construção do aproveitamento hidroelétrico do Lourido.

Em consequência desta adjudicação foi apresentada garantia bancária por esta entidade à EHF no montante de 59.998,18 €.

No exercício de 2017, foi acionada esta garantia por parte da EHF, dado que foram detetados problemas na execução da obra.

**Garantias prestadas à empresa:**

Em 31 de dezembro de 2019, a Empresa tinha assumido responsabilidades por garantias prestadas, como se segue:

Município de Felgueiras.....	75.000,00€
CCDRN - Comissão de Coordenação e Desenvolvimento Regional do Norte.....	107.989,74

**20 - DIVULGAÇÕES EXIGIDAS POR DIPLOMAS LEGAIS**

(valores expressos em euros)

	Mercado Interno	Mercado Comunitário	Extra-Comunitário	Total
Vendas	514 423,72	-	-	514 423,72
Prestações de serviços	-	-	-	-
Compras	-	-	-	-
Fornecimentos e Serviços Externos	45 818,72	-	-	45 818,72
Serviços de Revisão / Auditoria	3 102,00	-	-	3 102,00
Aquisições de activos fixos tangíveis	-	-	-	-
Aquisições de propriedades de investimento	-	-	-	-
Aquisições de activos intangíveis	-	-	-	-

**21 – OUTRAS INFORMAÇÕES****21.1 – Outros rendimentos e ganhos:**

(valores em euros)

	31-12-2019	31-12-2018
Rendimentos e ganhos nos restantes activos não financeiros		
Juros obtidos		
Dividendos		
Outros	21,75 €	
<b>Total</b>	<b>21,75 €</b>	<b>- €</b>

## ANEXO ÀS DEMONSTRAÇÕES FINANCEIRAS

## 21.2 – Outros gastos e perdas:

	(valores em euros)	
	31-12-2019	31-12-2018
Impostos	1 203,48 €	1 379,23 €
Descontos de pronto pagamento concedidos		
Dívidas incobráveis		
Correções relativas a exerc. Anteriores		
Outros		0,26 €
<b>Total</b>	<b>1 203,48 €</b>	<b>1 379,49 €</b>

## 21.3 – Gastos e perdas de financiamento:

	(valores em euros)	
	31-12-2019	31-12-2018
<b>Juros e Gastos Similares Suportados</b>		
Juros Suportados	60 942,86	64 154,96
Outros Gastos e Perdas	-	-
<b>Total</b>	<b>60 942,86 €</b>	<b>64 154,96 €</b>

## 21.4 – A proposta de aplicação de resultados ou, se aplicável, a aplicação dos resultados:

Relativamente à aplicação do Resultado Líquido positivo no montante de 201.010,65€, propõe-se a sua afetação da seguinte forma:

Reservas Legais .....	10.051,00 €
Reservas Livres .....	190.959,65 €

Felgueiras, 2 de Abril de 2020

A Contabilista Certificada:

Rute Cascais

A Administração:







E M P R E S A  
HIDROELÉCTRICA  
DE FELGUEIRAS SA

**CERTIFICAÇÃO LEGAL DE  
CONTAS**

Praça da República Apartado 155 4610 116 Felgueiras

e-mail: hidroelctrica.felgueiras@gmail.com

NIPC: 507 153 316 Capital Social: 763 500,00 Euros – Matriculada na C R C de Felgueiras sob o n.º 507153316

À Exma. Administração da Sociedade:  
**EHF – Empresa Hidroelétrica de  
Felgueiras, S.A.**  
Praça da República, Apartado 156  
4610-116 Felgueiras

Porto, 25 de maio de 2020

N/ Ref: 28 /2020/210

**Registada**


Assunto: Envio da Certificação Legal das Contas e Relatório e Parecer do Fiscal Único

Exma. Administração da EHF – Empresa Hidroelétrica de Felgueiras, S.A:

Dr. Fernando Fernandes  
Sr. Aires Simões  
Eng.º Renato Simões


Em anexo, remetemos originais da Certificação Legal das Contas e Relatório e Parecer do Fiscal Único do ano de 2019.

Com os melhores cumprimentos,



---

**Anjos & Associados – SROC, Lda**  
Representada por: ~~Dr.~~ Paulo Jorge Seabra dos Anjos  
ROC nº 1520, inscrito na CMVM sob o nº 20161130





## CERTIFICAÇÃO LEGAL DAS CONTAS

### RELATO SOBRE A AUDITORIA DAS DEMONSTRAÇÕES FINANCEIRAS

#### Opinião

Auditámos as demonstrações financeiras anexas da “E.H.F. – EMPRESA HIDROELÉCTRICA DE FELGUEIRAS, S.A.” (A Entidade), que compreendem o balanço em 31 de Dezembro de 2019 (que evidencia um total de 3.578.543, 18 euros e um total de capital próprio de 1.896.077, 28 euros, incluindo um resultado líquido positivo de 201.010, 65 euros), a demonstração dos resultados por naturezas, a demonstração das alterações no capital próprio e a demonstração dos fluxos de caixa relativas ao ano findo naquela data, e o anexo que inclui um resumo das políticas contabilísticas significativas.

Em nossa opinião, as demonstrações financeiras anexas apresentam de forma verdadeira e apropriada, em todos os aspetos materiais, a posição financeira da “E.H.F. – EMPRESA HIDROELÉCTRICA DE FELGUEIRAS, S.A.” em 31 de Dezembro de 2019 e o seu desempenho financeiro e fluxos de caixa relativos ao ano findo naquela data de acordo com as “Normas Contabilísticas e de Relato Financeiro do Sistema de Normalização Contabilística”

#### Bases para a opinião

A nossa auditoria foi efetuada de acordo com as Normas Internacionais de Auditoria (ISA) e demais normas e orientações técnicas e éticas da Ordem dos Revisores Oficiais de Contas. As nossas responsabilidades nos termos dessas normas estão descritas na secção “Responsabilidades do auditor pela auditoria das demonstrações financeiras” abaixo. Somos independentes da Entidade nos termos da lei e cumprimos os demais requisitos éticos nos termos do código de ética da Ordem dos Revisores Oficiais de Contas.

Estamos convictos de que a prova de auditoria que obtivemos é suficiente e apropriada para proporcionar uma base para a nossa opinião.



### **Ênfase**

Conforme vem referido no Ponto 5 do Relatório de Gestão (Evolução previsível da sociedade), na sequência do Decreto do Presidente da República n.º 14-A/2020, de 18 de março, como consequência da emergência de saúde pública ocasionada pela doença COVID-19 foi decretado o Estado de Emergência. O Decreto n.º 2-A/2020, de 20 de março procede à execução do Decreto do Presidente da República, nomeadamente no que respeita aos direitos de circulação e às liberdades económicas, quanto às regras aplicáveis ao funcionamento ou suspensão de determinados tipos de instalações, estabelecimentos e atividades, sendo que a atividade da empresa se mantém em laboração. Nestes termos apesar dos impactos atuais ou potenciais decorrentes das atuais circunstâncias é expetativa a manutenção de atividade da Entidade.

A nossa opinião não é modificada em relação a esta matéria.

### **Responsabilidades do órgão de gestão pelas demonstrações financeiras**

O órgão de gestão é responsável pela:

- preparação de demonstrações financeiras que apresentem de forma verdadeira e apropriada a posição financeira, o desempenho financeiro e os fluxos de caixa da Entidade de acordo com as "Normas Contabilísticas e de Relato Financeiro do Sistema de Normalização Contabilística";
- elaboração do relatório de gestão nos termos legais e regulamentares aplicáveis;
- criação e manutenção de um sistema de controlo interno apropriado para permitir a preparação de demonstrações financeiras isentas de distorção material devido a fraude ou erro;
- adoção de políticas e critérios contabilísticos adequados nas circunstâncias; e
- avaliação da capacidade da Entidade de se manter em continuidade, divulgando, quando aplicável, as matérias que possam suscitar dúvidas significativas sobre a continuidade das atividades.



### **Responsabilidades do auditor pela auditoria das demonstrações financeiras**

A nossa responsabilidade consiste em obter segurança razoável sobre se as demonstrações financeiras como um todo estão isentas de distorções materiais devido a fraude ou erro, e emitir um relatório onde conste a nossa opinião. Segurança razoável é um nível elevado de segurança, mas não é uma garantia de que uma auditoria executada de acordo com as ISA detetará sempre uma distorção material quando exista. As distorções podem ter origem em fraude ou erro e são consideradas materiais se, isoladas ou conjuntamente, se possa razoavelmente esperar que influenciem decisões económicas dos utilizadores tomadas com base nessas demonstrações financeiras.

Como parte de uma auditoria de acordo com as ISA, fazemos julgamentos profissionais e mantemos ceticismo profissional durante a auditoria e também:

- identificamos e avaliamos os riscos de distorção material das demonstrações financeiras, devido a fraude ou a erro, concebemos e executamos procedimentos de auditoria que respondam a esses riscos, e obtemos prova de auditoria que seja suficiente e apropriada para proporcionar uma base para a nossa opinião. O risco de não detetar uma distorção material devido a fraude é maior do que o risco de não detetar uma distorção material devido a erro, dado que a fraude pode envolver conluio, falsificação, omissões intencionais, falsas declarações ou sobreposição ao controlo interno;
- obtemos uma compreensão do controlo interno relevante para a auditoria com o objetivo de conceber procedimentos de auditoria que sejam apropriados nas circunstâncias, mas não para expressar uma opinião sobre a eficácia do controlo interno da Entidade;
- avaliamos a adequação das políticas contabilísticas usadas e a razoabilidade das estimativas contabilísticas e respetivas divulgações feitas pelo órgão de gestão;
- concluímos sobre a apropriação do uso, pelo órgão de gestão, do pressuposto da continuidade e, com base na prova de auditoria obtida, se existe qualquer incerteza material relacionada com acontecimentos ou condições que possam suscitar dúvidas significativas sobre a capacidade da Entidade para dar continuidade às suas atividades. Se concluirmos que existe uma incerteza material, devemos chamar a atenção no nosso relatório para as divulgações relacionadas incluídas nas demonstrações financeiras ou, caso essas divulgações não sejam adequadas, modificar a nossa opinião. As nossas conclusões são baseadas na prova de auditoria obtida até à data do nosso relatório. Porém, acontecimentos ou condições futuras podem levar a que a Entidade descontinue as suas atividades;





- avaliamos a apresentação, estrutura e conteúdo global das demonstrações financeiras, incluindo as divulgações, e se essas demonstrações financeiras representam as transações e acontecimentos subjacentes de forma a atingir uma apresentação apropriada;
- comunicamos com os encarregados da governação, entre outros assuntos, o âmbito e o calendário planeado da auditoria, e as conclusões significativas da auditoria incluindo qualquer deficiência significativa de controlo interno identificado durante a auditoria.

A nossa responsabilidade inclui ainda a verificação da concordância da informação constante do relatório de gestão com as demonstrações financeiras.

## RELATO SOBRE OUTROS REQUISITOS LEGAIS E REGULAMENTARES

### Sobre o relatório de gestão

Dando cumprimento ao artigo 451.º, n.º 3, al. e) do Código das Sociedades Comerciais, somos de parecer que o relatório de gestão foi preparado de acordo com os requisitos legais e regulamentares aplicáveis em vigor, a informação nele constante é concordante com as demonstrações financeiras auditadas e, tendo em conta o conhecimento e apreciação sobre a Entidade, não identificámos incorreções materiais.

Porto, 2 de abril de 2020

---

**Anjos & Associados – SROC, Lda**  
**Representada por: Dr. Paulo Jorge Seabra dos Anjos**  
ROC nº 1520, inscrito na CMVM sob o nº 20161130



E M P R E S A  
HIDROELÉCTRICA  
DE FELGUEIRAS SA

**RELATÓRIO E PARECER DO  
FISCAL ÚNICO**

Praça da República Apartado 156 4610-116 Felgueiras

e-mail: hidroelectrica.felgueiras@gmail.com

NIPC: 507 153 316 Capital Social: 763 508,00 Euros – Matriculada na C R C de Felgueiras sob o n.º 507153316

MS



**RELATÓRIO E PARECER DO REVISOR OFICIAL DE CONTAS  
NA QUALIDADE DE FISCAL ÚNICO  
EXERCÍCIO DE 2019**

**Exmos. Senhores,**

1. Em cumprimento do que se encontra legalmente estabelecido, o Revisor Oficial de Contas na qualidade de Fiscal Único da “E.H.F. – Empresa Hidroelétrica de Felgueiras, S.A.” (A Entidade), submete à apreciação o seu parecer referente ao Relatório de Gestão, ao Balanço, à Demonstração de Resultados por natureza, Demonstração das alterações no Capital Próprio, Demonstração dos Fluxos de Caixa, e respetivo anexo, que constituem os documentos de prestação de contas relativos ao exercício de 2019.
2. Acompanhamos a gestão global da empresa e verificamos o adequado suporte, sob a forma de registos específicos, das Demonstrações Financeiras, tendo emitido a respetiva Certificação Legal das Contas, em anexo, a qual deve ser considerada como parte integrante deste relatório.
3. No âmbito das nossas funções verificamos que:
  - a) O Balanço, a Demonstração de Resultados por natureza, Demonstração das alterações no Capital Próprio, Demonstração dos Fluxos de Caixa e o respetivo anexo, foram preparados de acordo com as disposições legais;
  - b) As políticas contabilísticas e os critérios valorimétricos são adequados;
  - c) O relatório de gestão é suficientemente esclarecedor da evolução dos negócios e da situação da sociedade, evidenciando os aspetos mais significativos.
4. Nestes termos, tendo em consideração as informações recebidas da Administração e dos serviços, e as conclusões constantes da Certificação Legal das Contas, somos do parecer que sejam aprovados:
  - a) O Relatório de Gestão;
  - b) As Demonstrações Financeiras;
  - c) A proposta de aplicação dos resultados.

Porto, 2 de abril de 2020

**Anjos & Associados – SROC, Lda**

Representada por: **Dr. Paulo Jorge Seabra dos Anjos**

ROC nº 1520, inscrito na CMVM sob o nº 20161130



Câmara Municipal de Felgueiras

**Ordem do dia**  
Ponto n.º 12

**Ata n.º 04**  
2013.02.21

**PROPOSTA DE ALIENAÇÃO DA PARTICIPAÇÃO QUE O MUNICÍPIO DE FELGUEIRAS DETÉM NO CAPITAL SOCIAL DA "CARNAGRI - MATADOURO REGIONAL DO VALE DO SOUSA E BAIXO TÂMEGA, S.A." –** Presente, em anexo, a proposta relativa ao assunto em epígrafe, acompanhada do parecer económico-financeiro  
Deliberação - A Câmara delibera, com fundamento na proposta anexa, propor à Assembleia Municipal a aprovação da alienação da participação que o Município de Felgueiras detém no capital social da CARNAGRI (0,84%) por um preço não inferior ao que vier a resultar do relatório de avaliação a elaborar por um revisor oficial de contas que nunca tenha prestado serviços nem à CARNAGRI nem ao Município de Felgueiras. Esta deliberação foi tomada por unanimidade. -----

*António Aguiar*  
*Eduardo Paço*  
*[Signature]*  
*[Signature]*  
*[Signature]*

**PRESIDÊNCIA**

Praça da República 4610-116 Felgueiras  
Tel 255 318 0000 geral@cm-felgueiras.pt www.cm-felgueiras.pt

1 / 1



Felgueiras  
positiva

*[Signature]*



Câmara Municipal de Felgueiras

**Proposta de alienação da participação que o Município de Felgueiras detém no capital social da "Carnagri-Matadouro Regional do Vale do Sousa e Baixo Tâmega, S.A.**

1. A Carnagri -Matadouro Regional do Vale do Sousa e Baixo Tâmega, S.A ( de ora em diante Carnagri), pessoa coletiva nº 501831894, é uma sociedade comercial anónima, com sede na Avenida de Zeferino de Oliveira, número 1, da freguesia e concelho de Penafiel, que constitui, nos termos do artigo 4º da Lei nº50/2012, de 31 de agosto uma sociedade comercial participada e que tem um capital social de 6.600.000 €, que é detido em 0,84% pelo Município de Felgueiras.

2. O objeto social da Carnagri consiste na exploração de um matadouro.

3. O artigo 66º, da Lei nº 50/2012, de 31 de agosto, prescreve que "*As participações locais [ como é o caso da participação do Município de Felgueiras detém no capital social da Carnagri] são objeto de alienação obrigatória sempre que as sociedades comerciais participadas incorram em alguma das situações tipificadas no n.º 1 do artigo 62.º*", devendo essa alienação ser decidida, por força do nº4 do artigo 70º da citada lei, até ao dia 28 de fevereiro de 2013.

4. Como resulta do parecer económico-financeiro que se anexa e que constitui parte integrante da presente proposta, a Carnagri não cumpre os requisitos a que se referem a alínea c) do nº1 do artigo 62º da Lei nº50/2012, de 31 de agosto, o que equivale a dizer que, por imposição do artigo 66º e do nº4 do artigo 70º da referida lei, a alienação da participação que o Município de Felgueiras detém no capital social da Carnagri tem obrigatoriamente de ser decidida, até ao dia 28 de fevereiro de 2013.

Tendo em conta tudo isto, a Câmara Municipal de Felgueiras propõe à Assembleia Municipal que, nos termos do nº1 do artigo 53º (contrarius actus), do nº1 do artigo 62º, do artigo 66º e do nº4 do artigo 70º da Lei nº50/2012, de 31 de agosto, seja aprovada a alienação da participação que o Município de Felgueiras detém no capital social da Carnagri (0,84%), por um preço não inferior ao que vier a

PRESIDÊNCIA

Praça da República 4810-118 Felgueiras  
Tel 255 318 000 geral@cm-felgueiras.pt www.cm-felgueiras.pt



Felgueiras  
Cidade



Câmara Municipal de Felgueiras

resultar do relatório de avaliação a elaborar por um revisor oficial de contas que nunca tenha prestado serviços nem à Camagri nem ao Município de Felgueiras.

Felgueiras, 15 de fevereiro de 2013

O Presidente da Câmara Municipal

Inácio Ribeiro (Dr)

Handwritten notes in blue ink, including a large 'X' and some illegible scribbles.

2/2



Felgueiras  
Felgueiras

PRESIDÊNCIA

Praça da República 4810-118 Felgueiras  
Tel. 255 318 000 geral@cm-felgueiras.pt www.cm-felgueiras.pt

Handwritten signature in blue ink.

**ABQV**

António Baptista, Elísio Quintas e Lino Vieira  
Sociedade de Revisores Oficiais de Contas

*[Handwritten signatures and initials]*

**MUNICÍPIO DE FELGUEIRAS**

**REESTRUTURAÇÃO DO GRUPO AUTÁRQUICO DO MUNICÍPIO DE FELGUEIRAS**

**Enquadramento Legal (nº 1 do art. 62º da Lei 50/2012, de 31 de Agosto)**

**das Empresas Municipais ACLEM, EPF e EMAFEL**

**das Empresas participadas CARNAGRI, PTT e EHF**

*[Handwritten mark]*

*[Handwritten signature]*

*[Handwritten marks and signatures]*

## PARECER

### SOBRE A SITUAÇÃO ECONÓMICA E FINANCEIRA DA ACLEM: Arte, Cultura e Lazer, EM

1. A ACLEM, com um capital social de 2.134.287,00 euros detido na totalidade pelo Município de Felgueiras, desenvolve a sua atividade com o objetivo de promover, apoiar e incentivar a arte, a cultura, o desporto e a educação física, através, de entre outras formas, da promoção, construção e gestão de equipamentos coletivos. Estas atividades têm vindo a ser enquadradas em contratos programa com o seu acionista.
2. Com a entrada em vigor da Lei 50/2012 foi dado um prazo de 6 meses às empresas locais já existentes para se ajustarem à nova realidade inerente à referida Lei. Nesse sentido, a mesma Lei estabeleceu (n.º 1 do artigo 62.º) regras de natureza quantitativa que se deveriam ter verificado nos três últimos anos para que as empresas possam continuar a sua atividade. A partir da análise das contas (definitivas) de 2009, 2010 e 2011 (as de 2012 existem mas ainda são provisórias), construímos o seguinte quadro de indicadores, tendo como base as referidas regras.

#### Crítérios Lei 50/2012 - Art.º 62.º n.º 1

	2009	2010	2011	Cumprе critérios?
alínea a)	12%	2%	5%	Não
alínea b)	92,8%	95,2%	88,4%	Não
alínea c)	116.120,70	-50.767,23	23.276,05	Sim
alínea d)	-18.240,82	-167.903,45	-89.242,93	Não

*[Handwritten mark]* 2

*[Handwritten signature]*



## Parecer

O 1º dos indicadores, que compara as Vendas e Prestação de Serviços com os Gastos Totais, com o objetivo de quantificar o grau de cobertura dos segundos pelas primeiras, deve ter um valor maior ou igual a 50%.

Ora, nesta situação concreta, e face ao reduzido valor da 1ª variável referida no parágrafo anterior, esse valor não é atingido tendo-se localizado em 2011 em cerca de 5% (um décimo do exigido). Em 2012, e face aos elementos conhecidos, essa percentagem descerá até ligeiramente o que piora a situação.

O 2º dos indicadores mede o peso dos subsídios à exploração no total das receitas, pretendendo-se que não ultrapasse 50%.

Ora, com o modelo de negócio atual e tendo em conta que alguns dos seus projetos estão ainda em fase de concretização, esta empresa depende em grande medida desse tipo de apoios que têm representado cerca de 90% do total das receitas.

Os 3º e 4º indicadores avançam já para a análise de rentabilidade.

O 3º que mede os resultados antes de se entrar em linha de conta com a função financeira, apresentam em 2011 e em 2012 (de acordo com dados não finais) valores positivos, satisfazendo a regra estabelecida.

O 4º contudo apresenta sempre valores negativos ao longo dos anos analisados por força dos financiamentos contraídos para realização dos investimentos em curso e, de acordo com o modelo de negócio até agora adotado, continuará a apresentar.

# ABQV

Antonio Baptista, Elísio Quintas e Lino Vieira  
Sociedade de Revisores Oficiais de Contas

*[Handwritten marks and signatures]*

Numa apreciação final, e de carácter mais genérico, a empresa está a registar resultados negativos sistemáticos, mas como tem uma estrutura de capitais muito forte (capitais próprios superiores a 50% do Ativo e capitais permanentes que rondam os 75% desse mesmo Ativo) e porque os encargos financeiros se reduzirão à medida que o financiamento for amortizado, poderá atingir a prazo algum equilíbrio.

Contudo, e com o modelo de negócio atual, continuará a ver as suas receitas serem constituídas em grande medida por subsídios resultantes de contrato programa com o Município e a ter resultados líquidos negativos e, por via disso, a não cumprir as regras quantitativas estabelecidas pela Lei 50/2012 de 31 de Agosto, o que implicará a sua dissolução.

*[Handwritten mark]*  
4

*[Handwritten signature]*

*[Handwritten signatures and initials in blue ink]*

## PARECER

### SOBRE A SITUAÇÃO ECONÓMICA E FINANCEIRA DA EPF- Ensino Profissional de Felgueiras, Lda.

1. A EPF tem um capital de 376.000 euros em que o Município de Felgueiras tem uma participação de 99%, sendo os restantes 1% propriedade da Sr.<sup>a</sup> Dr.<sup>a</sup> Paula Dantas. Tem como atividade a gestão de uma Escola Profissional destinada a ministrar cursos profissionais e cursos de natureza profissionalizante, de acordo com o regime estabelecido pelo D.L. nº4/98 de 8 de Janeiro. Iniciou a sua atividade em 30/07/1999.

2. Com a entrada em vigor da Lei 50/2012 foi dado um prazo de 6 meses às empresas locais já existentes para se ajustarem à nova realidade inerente à referida Lei. Nesse sentido, a Lei estabeleceu (nº 1 do artigo 62º) regras de natureza quantitativa que se deveriam ter verificado nos três últimos anos para que as empresas possam continuar a sua atividade. A partir da análise das contas (definitivas) de 2009, 2010 e 2011 (as de 2012 existem mas ainda são provisórias), construímos o seguinte quadro de indicadores, tendo como base as referidas regras.

#### Critérios Lei 50/2012 - Art.º 62º nº 1

	2009	2010	2011	Cumpre critérios?
alínea a)	1%	0%	0%	Não
alínea b)	97,9%	98,5%	97,8%	Não
alínea c)	19.842,41	13.526,12	49.961,27	Sim
alínea d)	8.819,05	2.210,74	27.366,05	Sim

*[Handwritten signature]*  
5

*[Handwritten signature]*



## Parecer

O 1º dos indicadores, que compara as Vendas e Prestação de Serviços com os Gastos Totais, com o objetivo de quantificar o grau de cobertura dos segundos pelas primeiras, deve ter um valor maior ou igual a 50%.

Ora, nesta situação concreta, e face ao modelo de negócio adotado pela sociedade, esta regra não é hoje cumprida, sendo as vendas e prestação de serviços praticamente nulas.

Contudo, há que ter em consideração o tipo de atividade específica desenvolvido (ensino profissional e de natureza profissionalizante hoje em dia considerado na generalidade como um vetor fundamental do nosso desenvolvimento) e a importância e o prestígio de que se reveste para a região.

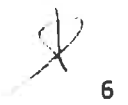
O 2º dos indicadores mede o peso dos subsídios à exploração no total das receitas, pretendendo-se que não ultrapasse 50%.

Mais uma vez a leitura deste indicador deve, em nossa opinião, ser ajustada à realidade da atividade da empresa e ao seu modelo de gestão.

Se a interpretação for no sentido de que os apoios públicos (Ministério da Educação e Fundos Comunitários) são obrigatoriamente característicos desta atividade, dado o seu peso nas orientações nacionais de ensino, e se por consequência esses mesmos apoios não forem assimilados a subsídios à exploração para efeito da Lei 50, é claro que os apoios da entidade acionista não representarão um peso significativo.

Os 3º e 4º indicadores avançam já para a análise de rentabilidade.

O 3º que mede os resultados antes de se entrar em linha de conta com a função financeira, apresenta no período analisado valores positivos e crescentes, passando de cerca de 20.000 euros em 2009, para cerca de 50.000 euros em 2011 (acréscimo de cerca de 150%) e satisfazendo assim a regra estabelecida.



ABQV

Associação de Investidores, Ensino Secundário e Ensino Técnico  
Sociedade de Investimentos Offshore de Capital

O 4º contudo apresenta sempre valores positivos embora de pouca expressão (esse não será provavelmente o objetivo essencial), por força dos custos financeiros (de muito reduzida expressão) e do imposto sobre o rendimento.

Numa apreciação final, e de carácter mais genérico, a empresa está a registar resultados positivos e apresenta rentabilidades baixas mas positivas.

A sua situação financeira é também equilibrada, apresentando um indicador de autonomia financeira de 32,7% em 2011.

A questão essencial que aqui se coloca é a da dependência de apoios públicos (que não do sócio maioritário) para o exercício da sua atividade o que acontece com grande parte das escolas que ministram este tipo de ensino, ajudando a cumprir um desiderato do Estado de valorizar as carreiras técnicas e de proporcionar aos seus alunos formação adequada para o acesso ao mercado de trabalho.

Admitindo que o tipo de apoios obtidos (Ministério da Educação e Fundos Comunitários) são essenciais para o desenvolvimento desta actividade e que por isso, não devem, para efeito de aplicação da Lei 50/2012, ser assimilados aos tradicionais subsídios concedidos pelo município na qualidade de sócio maioritário, a empresa teria condições para continuar a desempenhar o seu importante papel no ensino profissional.

No entanto, a Lei 50/2012 de 31 de agosto não estabelece qualquer exceção em matéria de subsídios à exploração, não obstante o carácter específico da atividade desenvolvida por esta sociedade, pelo que numa análise estrita da lei em questão, a empresa não cumpre os critérios estabelecidos e terá de ser objeto de dissolução.

**PARECER**

**SOBRE A SITUAÇÃO ECONÓMICA E FINANCEIRA DA EMAFEL- Empresa Pública Municipal de Ambiente de Felgueiras, EM**

1. A EMAFEL foi constituída em 8 de Abril de 2006 e tem um capital social de 2.915.000,00 euros, detido integralmente pelo Município de Felgueiras.  
Tem como atividade a gestão, exploração e conservação do Aterro Sanitário para Resíduos Sólidos Industriais, Equiparados e Urbanos de Sendim.  
Adicionalmente presta serviços na área das limpezas.
2. Com a entrada em vigor da Lei 50/2012 foi dado um prazo de 6 meses às empresas locais já existentes para se ajustarem à nova realidade inerente à referida Lei.  
Nesse sentido, a Lei estabeleceu (nº 1 do artigo 62º) regras de natureza quantitativa que se deveriam ter verificado nos três últimos anos para que as empresas possam continuar a sua atividade.  
A partir da análise das contas (definitivas) de 2009, 2010 e 2011 (as de 2012 existem mas ainda são provisórias), construímos o seguinte quadro de indicadores, tendo como base as referidas regras.

**Critérios Lei 50/2012 - Art.º 62º nº 1**

	2009	2010	2011	Cumpre critérios?
alínea a)	79%	61%	68%	Sím
alínea b)	0,0%	0,6%	0,4%	Sím
alínea c)	-77.812,54	-235.081,24	-162.245,26	Não
alínea d)	-82.347,99	-237.424,76	-162.828,44	Não

8

## Parecer

O 1º dos indicadores que compara as Vendas e Prestação de Serviços com os Gastos Totais, com o objetivo de quantificar o grau de cobertura dos segundos pelas primeiras, deve ter um valor maior ou igual a 50%.

Ora, nesta situação concreta, e face ao volume da prestação de serviços (contrato de gestão com o Município e outras), esse valor é sempre ultrapassado de forma clara, localizando-se em 2011 em 68% (bem acima do valor exigido). Em 2012, e face aos elementos conhecidos, essa percentagem descerá ligeiramente, mas manter-se-á em valores muito próximos dos de 2011.

O 2º dos indicadores mede o peso dos subsídios à exploração no total das receitas, pretendendo-se que não ultrapasse 50%.

Ora, o tipo de atividade que a empresa desenvolve e o modelo de gestão que segue potenciam o valor da prestação de serviços e fazem com que os subsídios à exploração quase não existam, tendo o valor do indicador em causa sido de 0,4% em 2011.

O valor dos subsídios à exploração necessário para cobrir os resultados negativos (quer o EBIT, quer o Resultado Líquido) teria sido de cerca de 163.000 euros, continuando este indicador, nesta hipótese teórica, a satisfazer as regras da Lei 50.

Os 3º e 4º indicadores avançam já para a análise de rentabilidade.

O 3º que mede os resultados antes de se entrar em linha de conta com a função financeira, apresenta no período analisado (2009 a 2011) e em 2012 (de acordo com dados não finais) valores sistematicamente negativos e com alguma expressão, embora de 2010 em diante com valores decrescentes.

Isto significa que a empresa não tem uma exploração equilibrada, o que torna necessária a tomada de medidas que levem ao crescimento da prestação de serviços e/ou à redução dos gastos. Diga-se que em 2011 o valor da prestação de serviços não foi sequer suficiente para cobrir o conjunto dos FSE e dos Custos com Pessoal e em 2012 a situação terá até piorado. Verificam-se subidas dos custos com pessoal, sendo que no mesmo período a prestação de serviços terá até caído ligeiramente.

O 4º indicador, e em função do que se disse para o 3º, apresenta sempre valores negativos ao longo dos anos analisados e muito semelhantes ao EBIT, já que os encargos financeiros são muito reduzidos.

Numa apreciação final, e de carácter mais genérico, a empresa está a registar resultados negativos sistemáticos e portanto como se disse acima tem de tomar medidas de natureza económica para inverter essa tendência.

O elevado valor do capital social ditado pela sua forma de realização (em condições normais manifestamente exagerado para uma empresa que fatura cerca de 16% desse valor) é eventualmente justificado por um modelo de financiamento dos ativos exclusivamente por capitais próprios.

Este facto permite que, apesar dos capitais próprios se terem vindo a degradar por força dos resultados de exploração negativos, o seu valor representava ainda em 2011 cerca de 83% do capital social. Contudo, se nada for feito, a situação muito rapidamente se deteriorará com as consequências inerentes em matéria de desequilíbrio financeiro da empresa e de provável rotura.

Face aos valores dos 3º e 4º indicadores e à luz da Lei 50, a empresa deve ser objeto de dissolução.



**ABQV**

António Baptista, Elísio Quintas e Lino Vieira  
Sociedade de Revisores Oficiais de Contas

*[Handwritten notes in blue ink, including symbols like a star and various scribbles]*

**Parecer Final**

Conforme foi evidenciado pelas opiniões emitidas para cada uma das empresas, o cumprimento global dos indicadores do nº 1 do art.º 62º da Lei 50/2012 não é conseguido por nenhuma das empresas à luz do seu atual modelo de funcionamento.

*[Handwritten signature]*  
11

*[Handwritten signature]*

**ABQV**

António Baptista, Elísio Quintas e Lino Vieira  
Sociedade de Revisores Oficiais de Contas

**PARECERES**

**SOBRE A SITUAÇÃO ECONÓMICA E FINANCEIRA DAS  
EMPRESAS PARTICIPADAS**

12

**“Carnagri- Matadouro Regional do Vale do Sousa e Baixo Tâmega, S.A.”****1. Considerandos**

- a) Esta opinião resulta da análise das contas de 2009, 2010 e 2011, análise que, por não constituir uma auditoria, pressupõe a fiabilidade dos números apresentados.
- b) Uma análise mais profunda requereria a análise do projeto de investimento (exploração de um matadouro) que está subjacente à criação desta empresa, nomeadamente no que respeita aos pressupostos nele considerados e particularmente ao seu regime de funcionamento (exploração assegurada por um acionista)

**2. Memorando**

A Carnagri é uma empresa destinada à exploração de um matadouro onde o Município de Felgueiras detém uma participação inexpressiva de 0,84% num capital social constituído por 1.320.000 ações com o valor nominal unitário de 5 euros, o que perfaz o valor global de 6.600.000 euros.

Esta participação terá tido certamente como objetivo contribuir com a sua presença para a dinamização de um projeto com interesse para as empresas do município que exercem atividade no sector.

A empresa é financiada exclusivamente por capitais próprios (capital social), sendo que este é demasiado elevado para a atividade que desenvolve e foi aparentemente excedentário relativamente ao investimento efetuado.

Nesse sentido, e dado que a exploração da empresa é assegurada por um dos seus acionistas (PEC- Nordeste), o volume de receitas ligadas à atividade da empresa é constituído pelas rendas (que não tiveram qualquer atualização nos anos analisados) pagas pela PEC- Nordeste, manifestamente insuficientes para uma boa rentabilidade dos ativos.

Existem ainda duas receitas adicionais: uma que resulta do registo de subsídios concedidos ao investimento e outra que advém da aplicação dos excedentes de tesouraria (demasiado elevados, resultantes da diferença do capital social para o investimento realizado e crescentes por força da subida das aplicações associada à libertação de meios).

Por força do que foi dito a empresa apresenta prejuízos em 2010 e 2011, que só não são mais elevados por via dos resultados das aplicações financeiras também atrás explicitadas. Naturalmente que, dado o tipo de atividade, a forma de a levar a cabo e o elevado valor dos ativos tangíveis (gerador de elevadas amortizações (316.554,57 euros em 2010 e 2011), a empresa apresentou resultados líquidos negativos nesses dois anos.

Em 2009, a empresa apresentou resultados ligeiramente positivos (877,63 euros), mas, e citando a Lei 50/2012, na alínea c) do seu art.º 62º, "o valor do resultado operacional subtraído ao mesmo o valor correspondente às amortizações e às depreciações é negativo" e no montante de 41.170,93 euros.

### 3. Parecer

Depois desta participação tão exígua ter sido concretizada (provavelmente pelas razões também atrás referidas), e de um ponto de vista económico e financeiro, seria noutro contexto e em nossa opinião, indiferente a alienação ou não desta participação.

Apesar da empresa ter tido resultado líquido positivo em 2009, registou resultados operacionais depois de gastos de depreciação e amortização negativos, e naturalmente também em 2010 e em 2011.

A análise destes três anos, acarreta a obrigação de alienação da participação ao abrigo do disposto no art.º 66º, combinado com o teor do nº1 do art.º 62º da Lei 50/2012.

## "PTT - Parque Tecnológico do Tâmega, S.A."

### 1. Considerandos

- a) Esta opinião resulta da análise das contas de 2010, 2011 e 2012 (balancete de Dezembro), análise que por não constituir uma auditoria pressupõe a fiabilidade dos números apresentados.
- b) Uma análise mais profunda requereria a análise do projeto de investimento que está subjacente à criação desta empresa, nomeadamente no que respeita aos pressupostos nele considerado.

### 2. Memorando

A PTT, onde o Município de Felgueiras detém uma participação de 10% num capital social de 50.000 euros, foi criada com o objetivo de promover, construir e gerir o Centro Empresarial e Tecnológico do Pinhal da Várzea.

Este tipo de investimento caracteriza-se normalmente por ter um período dilatado de concretização e um prazo de recuperação do capital longo (entendido como o período que vai desde o início do investimento até à recuperação do capital investido, considerando uma taxa de remuneração definida).

Analisar a empresa (que se confunde com o projeto de investimento) passa

fundamentalmente por ver qual o seu estado de concretização, não deixando de constatar que, no momento de crise profunda e de retração do investimento que atravessa a economia portuguesa em geral, o projeto não deixará de ser penalizado por isso.

A empresa tem assim um endividamento muito elevado que seria compreensível à luz das características do projeto, mas que constitui uma marca negativa face ao valor irrisório dos capitais próprios que conduz naturalmente a uma deficiente estrutura de capitais.

### 3. Parecer

A intenção da Câmara Municipal de Felgueiras ao integrar este projeto de investimento foi certamente contribuir para a criação de condições de atratividade para a consolidação e o desenvolvimento empresarial do concelho.

Em condições normais não seria também agora o momento adequado para fazer uma apreciação final relativamente à qualidade do projeto, embora seja previsível que as condições da sua implementação estejam seriamente agravadas.

Contudo, e porque a PTT apresenta resultados negativos nos três últimos exercícios (2009, 2010 e 2011), sendo que provavelmente, e na sequência de uma análise sumária ao balancete de Dezembro que nos foi facultado, o resultado continuará a ser negativo em 2012, terá o Município de Felgueiras, nos termos da Lei 50/2012, e tendo em conta o conteúdo do art.º 66º combinado com o disposto no n.º 1 do art. 62º, de proceder à alienação da participação.

Ainda que se não tratasse de uma participação local, a própria empresa deverá tomar as medidas previstas no Código das Sociedades Comerciais (art. 35º), já que os seus capitais próprios são claramente negativos desde, pelo menos 2009 (para os anos anteriores não dispomos de informação contabilística), atingindo em 2011 um valor de quase 2,9 milhões de euros.

**“EHF – Empresa Hidroelétrica de Felgueiras, S.A.”****1. Considerandos**

- a) Esta opinião resulta da análise das contas de 2009, 2010, 2011 e 2012 (balancete de Dezembro), análise que por não constituir uma auditoria pressupõe a fiabilidade dos números apresentados.
- b) Uma análise mais profunda requereria a análise do projeto de investimento que está subjacente à criação desta empresa, nomeadamente no que respeita aos pressupostos nele considerados.

**2. Memorando**

A sociedade EHF – Empresa Hidroelétrica de Felgueiras, S.A. (EHF), iniciou a sua atividade em 1 de Janeiro de 2007 e tem por objeto a produção e comercialização de energia elétrica, ou seja a produção de eletricidade de origem hídrica.

Dada a sua especificidade operacional, durante os períodos de 2007 a 2011 a sociedade EHF apenas realizou investimentos em ativos fixos que totalizaram em 31 de Dezembro de 2011 a importância de 3.358.174, 51 euros e em ativos intangíveis que atingiram nesta data a importância de 462.882,01 euros.

Para cobertura financeira do projeto de investimento referido na alínea anterior, a sociedade EHF contraiu financiamentos bancários (contratos de abertura de crédito) que atingiram em 31 de Dezembro de 2011 o montante global de 3.500.000,00 euros.

Em consequência do facto da sociedade EHF nos anos de 2007 a 2011, apenas ter realizado investimentos e não ter efetuado vendas relacionadas com a sua atividade, os resultados líquidos apurados do período em referência foram negativos.

Mesmo atendendo às condições referidas no número anterior, a sociedade EHF apresentou no período terminado em 2011 uma situação financeira minimamente equilibrada, conforme demonstram os rácios de liquidez geral de 91%, de autonomia financeira de 12% e de solvabilidade de 13,6%.

*[Handwritten marks and signatures in the top right corner, including a large 'X' and other illegible scribbles.]*

Com base nos dados referentes no Balanço e Demonstração dos Resultados por Naturezas referentes ao período de 2012 fornecidos pela EHF e ainda não aprovados em Assembleia Geral de acionistas, verificou-se que a sociedade iniciou a produção de energia elétrica, tendo obtido rendimentos com a venda da mesma no montante anual de 215.358,42 euros, de que resultou um resultado líquido positivo de 45.395,74 euros.

A rentabilidade económica da atividade revelada pelo primeiro ano de produção de energia (2012) é bastante interessante, conforme demonstram os rácios de rentabilidade dos capitais próprios (7,3%) e da rentabilidade das vendas (21%).

### 3. Parecer

De acordo com a disposição referida no art.º 66º da Lei nº 55/2012, de 31 de Agosto, a participação financeira do Município de Felgueiras, EHF – Empresa Hidroelétrica de Felgueiras, S.A., acima analisada deveria ser objeto de alienação, uma vez que incorre na situação prevista na alínea d) do nº 1 do art.º 62º do mesmo diploma.

No entanto, somos de opinião que face às condições específicas desta participação (nos últimos três anos foram efetuados apenas investimentos), atendendo ao interesse económico da atividade revelada pelas contas do ano 2012 (primeiro ano de exploração) e às especificidades do projeto (como se sabe, com período de recuperação do capital investido longo), a referida participação financeira deverá continuar a ser detida pelo Município de Felgueiras. Esta opinião assenta também no facto de que se considerarmos na análise o ano de 2012, a empresa cumpre todas as regras estabelecidas na Lei 50/2012 (nº 1 do artigo 62º, complementado com o nº 3 do mesmo artigo).

Porto, 14 de Fevereiro de 2013

António Baptista Elísio Quintas e Lino Vieira – S.R.O.C.

representada por

*[Handwritten signature of José Elísio Lopes da Silva Quintas]*  
Dr. José Elísio Lopes da Silva Quintas – R.O.C. nº 643

*[Handwritten mark or signature in the bottom right corner.]*










Câmara Municipal de Felgueiras

**Ordem do dia**  
Ponto n.º 13

**Ata n.º 04**  
2013.02.21

**PROPOSTA DE ALIENAÇÃO DA PARTICIPAÇÃO QUE O MUNICÍPIO DE FELGUEIRAS DETÉM NO CAPITAL SOCIAL DA "PTT – PARQUE TECNOLÓGICO DO TÂMEGA, S.A."** – Presente, em anexo, a proposta relativa ao assunto em epígrafe, acompanhada do parecer económico-financeiro. -----

Deliberação - A Câmara delibera, com fundamento na proposta anexa, propor à Assembleia Municipal a aprovação da alienação da participação que o Município de Felgueiras detém no capital social da PTT (10%) por um preço não inferior ao que vier a resultar do relatório de avaliação a elaborar por um revisor oficial de contas que nunca tenha prestado serviços nem à PTT nem ao Município de Felgueiras. Esta deliberação foi tomada por unanimidade. -----

  
Eduarda Prazeres  
  
  
  
  
Município de Felgueiras

PRESIDÊNCIA

Praça da República 4610-116 Felgueiras  
Tel 255 318 000 geral@cm-felgueiras.pt www.cm-felgueiras.pt

1 / 1



Felgueiras  
positiva





Câmara Municipal de Felgueiras

## Proposta de alienação da participação que o Município de Felgueiras detém no capital social da PTT- Parque Tecnológico do Tâmega, S.A

1. A PTT – PARQUE TECNOLÓGICO DO TÂMEGA, S. A.( de ora em diante PTT), pessoa coletiva nº 507 811 623, é uma sociedade comercial anónima, com sede na Praça da República, freguesia de Margaride, Felgueiras, que constitui, nos termos do artigo 4º da Lei nº50/2012, de 31 de agosto uma sociedade comercial participada e que tem um capital social de 50.000 €, que é detido em 10% pelo Município de Felgueiras.

2. O objeto social da PTT consiste na “*Promoção e Gestão de Acolhimento Empresarial e Tecnológico*”.

3. O artigo 66º, da Lei nº 50/2012, de 31 de agosto, prescreve que “*As participações locais [como é o caso da participação do Município de Felgueiras no capital social da PTT] são objeto de alienação obrigatória sempre que as sociedades comerciais participadas incorram em alguma das situações tipificadas no n.º 1 do artigo 62.º*”, devendo essa alienação ser decidida, por força do nº4 do artigo 70º da citada lei, até ao dia 28 de fevereiro de 2013.

4. Como resulta do parecer económico-financeiro que se anexa e que constitui parte integrante da presente proposta, a PTT não cumpre os requisitos a que se referem a alínea d) do nº1 do artigo 62º da Lei nº50/2012, de 31 de agosto, o que equivale a dizer que, por imposição do artigo 66º e do nº4 do artigo 70º da referida lei, a alienação da participação que o Município de Felgueiras detém no capital social da PTT tem obrigatoriamente de ser decidida, até ao dia 28 de fevereiro de 2013.

Tendo em conta tudo isto, a Câmara Municipal de Felgueiras propõe à Assembleia Municipal que, nos termos do nº1 do artigo 53º (contrarius actus), do nº1 do artigo 62º, do artigo 66º e do nº 4 do artigo 70º da Lei nº 50/2012, de 31 de agosto, seja aprovada a alienação da participação que o Município de Felgueiras detém no capital social da PTT (10%), por um preço não inferior ao que vier a

PRESIDÊNCIA

Praça da República 4610-110 Felgueiras  
4610-110 FELGUEIRAS geral@cm-felgueiras.pt www.cm-felgueiras.pt

1/2



Felgueiras  
p.o. l. 1. 1. 1.



Câmara Municipal de Felgueiras

resultar do relatório de avaliação a elaborar por um revisor oficial de contas que nunca tenha prestado serviços nem à PTT nem ao Município de Felgueiras.

Felgueiras, 15 de fevereiro de 2013

O Presidente da Câmara Municipal

  
Inácio Ribeiro (Dr)

*Handwritten notes and signatures in blue ink, including a large 'X' and several illegible signatures.*

**PRESIDÊNCIA**

Praça da República 4810-116 Felgueiras  
Tel. 255 318 000 geral@cm-felgueiras.pt www.cm-felgueiras.pt

2/2



Felgueiras  
República

*Handwritten signature in blue ink.*

**ABQV**

António Baptista, Elísio Quintas e Lino Vieira  
Sociedade de Revisores Oficiais de Contas

*[Handwritten notes and signatures in blue ink, including a large 'X' and various scribbles.]*

**MUNICÍPIO DE FELGUEIRAS**

**REESTRUTURAÇÃO DO GRUPO AUTÁRQUICO DO MUNICÍPIO DE FELGUEIRAS**

Enquadramento Legal (n.º 1 do art. 62.º da Lei 50/2012, de 31 de Agosto)  
das Empresas Municipais ACLEM, EPF e EMAFEL  
das Empresas participadas CARNAGRI, PTT e EHF

*[Handwritten mark in blue ink, possibly a signature or initials.]*

*[Handwritten signature in blue ink.]*

*[Handwritten signatures and initials]*

## PARECER

### SOBRE A SITUAÇÃO ECONÓMICA E FINANCEIRA DA ACLEM: Arte, Cultura e Lazer, EM

1. A ACLEM, com um capital social de 2.134.287,00 euros detido na totalidade pelo Município de Felgueiras, desenvolve a sua atividade com o objetivo de promover, apoiar e incentivar a arte, a cultura, o desporto e a educação física, através, de entre outras formas, da promoção, construção e gestão de equipamentos coletivos. Estas atividades têm vindo a ser enquadradas em contratos programa com o seu acionista.
2. Com a entrada em vigor da Lei 50/2012 foi dado um prazo de 6 meses às empresas locais já existentes para se ajustarem à nova realidade inerente à referida Lei. Nesse sentido, a mesma Lei estabeleceu (nº 1 do artigo 62º) regras de natureza quantitativa que se deveriam ter verificado nos três últimos anos para que as empresas possam continuar a sua atividade. A partir da análise das contas (definitivas) de 2009, 2010 e 2011 (as de 2012 existem mas ainda são provisórias), construímos o seguinte quadro de indicadores, tendo como base as referidas regras.

Critérios Lei 50/2012 - Art.º 62º nº 1

	2009	2010	2011	Cumprе critérios?
alínea a)	12%	2%	5%	Não
alínea b)	92,8%	95,2%	88,4%	Não
alínea c)	116.120,70	-50.767,23	23.276,05	Sim
alínea d)	-18.240,82	-167.903,45	-89.242,93	Não

*[Handwritten signature]*

*[Handwritten marks in blue ink: a star-like symbol, a bracket, and a large 'H' with a checkmark, and other scribbles.]*

**Parecer**

O 1º dos indicadores, que compara as Vendas e Prestação de Serviços com os Gastos Totais, com o objetivo de quantificar o grau de cobertura dos segundos pelas primeiras, deve ter um valor maior ou igual a 50%.

Ora, nesta situação concreta, e face ao reduzido valor da 1ª variável referida no parágrafo anterior, esse valor não é atingido tendo-se localizado em 2011 em cerca de 5% (um décimo do exigido). Em 2012, e face aos elementos conhecidos, essa percentagem descerá até ligeiramente o que piora a situação.

O 2º dos indicadores mede o peso dos subsídios à exploração no total das receitas, pretendendo-se que não ultrapasse 50%.

Ora, com o modelo de negócio atual e tendo em conta que alguns dos seus projetos estão ainda em fase de concretização, esta empresa depende em grande medida desse tipo de apoios que têm representado cerca de 90% do total das receitas.

Os 3º e 4º indicadores avançam já para a análise de rentabilidade.

O 3º que mede os resultados antes de se entrar em linha de conta com a função financeira, apresentam em 2011 e em 2012 (de acordo com dados não finais) valores positivos, satisfazendo a regra estabelecida.

O 4º contudo apresenta sempre valores negativos ao longo dos anos analisados por força dos financiamentos contraídos para realização dos investimentos em curso e, de acordo com o modelo de negócio até agora adotado, continuará a apresentar.

*[Handwritten mark in blue ink: a star-like symbol.]*  
3

*[Handwritten marks in blue ink: a large 'M' and a signature.]*

ABQV

Associação de Bancos Quilómetros de Vias  
Associação de Bancos Quilómetros de Vias

Numa apreciação final, e de carácter mais genérico, a empresa está a registar resultados negativos sistemáticos, mas como tem uma estrutura de capitais muito forte (capitais próprios superiores a 50% do Ativo e capitais permanentes que rondam os 75% desse mesmo Ativo) e porque os encargos financeiros se reduzirão à medida que o financiamento for amortizado, poderá atingir a prazo algum equilíbrio.

Contudo, e com o modelo de negócio atual, continuará a ver as suas receitas serem constituídas em grande medida por subsídios resultantes de contrato programa com o Município e a ter resultados líquidos negativos e, por via disso, a não cumprir as regras quantitativas estabelecidas pela Lei 50/2012 de 31 de Agosto, o que implicará a sua dissolução.

PARECER

SOBRE A SITUAÇÃO ECONÓMICA E FINANCEIRA DA EPF- Ensino Profissional de Felgueiras, Lda.

1. A EPF tem um capital de 376.000 euros em que o Município de Felgueiras tem uma participação de 99%, sendo os restantes 1% propriedade da Sr.<sup>a</sup> Dr.<sup>a</sup> Paula Dantas. Tem como atividade a gestão de uma Escola Profissional destinada a ministrar cursos profissionais e cursos de natureza profissionalizante, de acordo com o regime estabelecido pelo D.L. nº4/98 de 8 de Janeiro. Iniciou a sua atividade em 30/07/1999.

2. Com a entrada em vigor da Lei 50/2012 foi dado um prazo de 6 meses às empresas locais já existentes para se ajustarem à nova realidade inerente à referida Lei. Nesse sentido, a Lei estabeleceu (nº 1 do artigo 62º) regras de natureza quantitativa que se deveriam ter verificado nos três últimos anos para que as empresas possam continuar a sua atividade. A partir da análise das contas (definitivas) de 2009, 2010 e 2011 (as de 2012 existem mas ainda são provisórias), construímos o seguinte quadro de indicadores, tendo como base as referidas regras.

Critérios Lei 50/2012 - Art.º 62º nº 1

	2009	2010	2011	Cumpré critérios?
alínea a)	1%	0%	0%	Não
alínea b)	97,9%	98,5%	97,8%	Não
alínea c)	19.842,41	13.526,12	49.961,27	Sim
alínea d)	8.819,05	2.210,74	27.366,05	Sim

5



*[Handwritten marks and signatures]*

**Parecer**

O 1º dos indicadores, que compara as Vendas e Prestação de Serviços com os Gastos Totais, com o objetivo de quantificar o grau de cobertura dos segundos pelas primeiras, deve ter um valor maior ou igual a 50%.

Ora, nesta situação concreta, e face ao modelo de negócio adotado pela sociedade, esta regra não é hoje cumprida, sendo as vendas e prestação de serviços praticamente nulas.

Contudo, há que ter em consideração o tipo de atividade específica desenvolvido (ensino profissional e de natureza profissionalizante hoje em dia considerado na generalidade como um vetor fundamental do nosso desenvolvimento) e a importância e o prestígio de que se reveste para a região.

O 2º dos indicadores mede o peso dos subsídios à exploração no total das receitas, pretendendo-se que não ultrapasse 50%.

Mais uma vez a leitura deste indicador deve, em nossa opinião, ser ajustada à realidade da atividade da empresa e ao seu modelo de gestão.

Se a interpretação for no sentido de que os apoios públicos (Ministério da Educação e Fundos Comunitários) são obrigatoriamente característicos desta atividade, dado o seu peso nas orientações nacionais de ensino, e se por consequência esses mesmos apoios não forem assimilados a subsídios à exploração para efeito da Lei 50, é claro que os apoios da entidade acionista não representarão um peso significativo.

Os 3º e 4º indicadores avançam já para a análise de rentabilidade.

O 3º que mede os resultados antes de se entrar em linha de conta com a função financeira, apresenta no período analisado valores positivos e crescentes, passando de cerca de 20.000 euros em 2009, para cerca de 50.000 euros em 2011 (acréscimo de cerca de 150%) e satisfazendo assim a regra estabelecida.

*[Handwritten signature]*

ABQV

António Baptista, Elísio Quintas e Lino Vieira  
Sociedade de Revisores Oficiais de Contas

O 4º contudo apresenta sempre valores positivos embora de pouca expressão (esse não será provavelmente o objetivo essencial), por força dos custos financeiros (de muito reduzida expressão) e do imposto sobre o rendimento.

Numa apreciação final, e de carácter mais genérico, a empresa está a registar resultados positivos e apresenta rentabilidades baixas mas positivas.

A sua situação financeira é também equilibrada, apresentando um indicador de autonomia financeira de 32,7% em 2011.

A questão essencial que aqui se coloca é a da dependência de apoios públicos (que não do sócio maioritário) para o exercício da sua atividade o que acontece com grande parte das escolas que ministram este tipo de ensino, ajudando a cumprir um desiderato do Estado de valorizar as carreiras técnicas e de proporcionar aos seus alunos formação adequada para o acesso ao mercado de trabalho.

Admitindo que o tipo de apoios obtidos (Ministério da Educação e Fundos Comunitários) são essenciais para o desenvolvimento desta actividade e que por isso, não devem, para efeito de aplicação da Lei 50/2012, ser assimilados aos tradicionais subsídios concedidos pelo município na qualidade de sócio maioritário, a empresa teria condições para continuar a desempenhar o seu importante papel no ensino profissional.

No entanto, a Lei 50/2012 de 31 de agosto não estabelece qualquer exceção em matéria de subsídios à exploração, não obstante o carácter específico da atividade desenvolvida por esta sociedade, pelo que numa análise estrita da lei em questão, a empresa não cumpre os critérios estabelecidos e terá de ser objeto de dissolução.

*[Handwritten signatures and initials: B3, H, and others]*

PARECER

**SOBRE A SITUAÇÃO ECONÓMICA E FINANCEIRA DA EMAFEL- Empresa Pública Municipal de Ambiente de Felgueiras, EM**

1. A EMAFEL foi constituída em 8 de Abril de 2006 e tem um capital social de 2.915.000,00 euros, detido integralmente pelo Município de Felgueiras.  
 Tem como atividade a gestão, exploração e conservação do Aterro Sanitário para Resíduos Sólidos Industriais, Equiparados e Urbanos de Sendim.  
 Adicionalmente presta serviços na área das limpezas.
2. Com a entrada em vigor da Lei 50/2012 foi dado um prazo de 6 meses às empresas locais já existentes para se ajustarem à nova realidade inerente à referida Lei.  
 Nesse sentido, a Lei estabeleceu (nº 1 do artigo 62º) regras de natureza quantitativa que se deveriam ter verificado nos três últimos anos para que as empresas possam continuar a sua atividade.  
 A partir da análise das contas (definitivas) de 2009, 2010 e 2011 (as de 2012 existem mas ainda são provisórias), construímos o seguinte quadro de indicadores, tendo como base as referidas regras.

Critérios Lei 50/2012 - Art.º 62º nº 1

	2009	2010	2011	Cumpre critérios?
alínea a)	79%	61%	68%	Sím
alínea b)	0,0%	0,6%	0,4%	Sím
alínea c)	-77.812,54	-235.081,24	-162.245,26	Não
alínea d)	-82.347,99	237.424,76	-162.828,44	Não

*[Handwritten signature]*

*[Handwritten marks and signatures in the top right corner, including a large 'X', 'H', 'B7', and other scribbles.]*

Parecer

O 1º dos indicadores que compara as Vendas e Prestação de Serviços com os Gastos Totais, com o objetivo de quantificar o grau de cobertura dos segundos pelas primeiras, deve ter um valor maior ou igual a 50%.

Ora, nesta situação concreta, e face ao volume da prestação de serviços (contrato de gestão com o Município e outras), esse valor é sempre ultrapassado de forma clara, localizando-se em 2011 em 68% (bem acima do valor exigido). Em 2012, e face aos elementos conhecidos, essa percentagem descera ligeiramente, mas manter-se-á em valores muito próximos dos de 2011.

O 2º dos indicadores mede o peso dos subsídios à exploração no total das receitas, pretendendo-se que não ultrapasse 50%.

Ora, o tipo de atividade que a empresa desenvolve e o modelo de gestão que segue potenciam o valor da prestação de serviços e fazem com que os subsídios à exploração quase não existam, tendo o valor do indicador em causa sido de 0,4% em 2011.

O valor dos subsídios à exploração necessário para cobrir os resultados negativos (quer o EBIT, quer o Resultado Líquido) teria sido de cerca de 163.000 euros, continuando este indicador, nesta hipótese teórica, a satisfazer as regras da Lei 50.

Os 3º e 4º indicadores avançam já para a análise de rentabilidade.

O 3º que mede os resultados antes de se entrar em linha de conta com a função financeira, apresenta no período analisado (2009 a 2011) e em 2012 (de acordo com dados não finais) valores sistematicamente negativos e com alguma expressão, embora de 2010 em diante com valores decrescentes.

*[Handwritten signature and the number 9.]*

*[Handwritten signature and scribbles at the bottom right corner.]*

Isto significa que a empresa não tem uma exploração equilibrada, o que torna necessária a tomada de medidas que levem ao crescimento da prestação de serviços e/ou à redução dos gastos. Diga-se que em 2011 o valor da prestação de serviços não foi sequer suficiente para cobrir o conjunto dos FSE e dos Custos com Pessoal e em 2012 a situação terá até piorado. Verificam-se subidas dos custos com pessoal, sendo que no mesmo período a prestação de serviços terá até caído ligeiramente.

O 4º indicador, e em função do que se disse para o 3º, apresenta sempre valores negativos ao longo dos anos analisados e muito semelhantes ao EBIT, já que os encargos financeiros são muito reduzidos.

Numa apreciação final, e de carácter mais genérico, a empresa está a registar resultados negativos sistemáticos e portanto como se disse acima tem de tomar medidas de natureza económica para inverter essa tendência.

O elevado valor do capital social ditado pela sua forma de realização (em condições normais manifestamente exagerado para uma empresa que fatura cerca de 16% desse valor) é eventualmente justificado por um modelo de financiamento dos ativos exclusivamente por capitais próprios.

Este facto permite que, apesar dos capitais próprios se terem vindo a degradar por força dos resultados de exploração negativos, o seu valor representava ainda em 2011 cerca de 83% do capital social. Contudo, se nada for feito, a situação muito rapidamente se deteriorará com as consequências inerentes em matéria de desequilíbrio financeiro da empresa e de provável rotura.

Face aos valores dos 3º e 4º indicadores e à luz da Lei 50, a empresa deve ser objeto de dissolução.

# ABQV

António Baptista, Elísio Quintas e Lino Vieira  
Sociedade de Revisores Oficiais de Contas



## Parecer Final

Conforme foi evidenciado pelas opiniões emitidas para cada uma das empresas, o cumprimento global dos indicadores do nº 1 do art.º 62º da Lei 50/2012 não é conseguido por nenhuma das empresas à luz do seu atual modelo de funcionamento.



ABQV

António Baptista, Elísio Quintas e Lino Vieira  
Sociedade de Revisores Oficiais de Contas

*[Handwritten notes in blue ink, including a large 'X' and various scribbles]*

**PARECERES**

**SOBRE A SITUAÇÃO ECONÓMICA E FINANCEIRA DAS  
EMPRESAS PARTICIPADAS**

*[Handwritten mark]*

*[Handwritten signature]*

**“Carnagri- Matadouro Regional do Vale do Sousa e Baixo Tâmega, S.A.”****1. Considerandos**

- a) Esta opinião resulta da análise das contas de 2009, 2010 e 2011, análise que, por não constituir uma auditoria, pressupõe a fiabilidade dos números apresentados.
- b) Uma análise mais profunda requereria a análise do projeto de investimento (exploração de um matadouro) que está subjacente à criação desta empresa, nomeadamente no que respeita aos pressupostos nele considerados e particularmente ao seu regime de funcionamento (exploração assegurada por um acionista)

**2. Memorando**

A Carnagri é uma empresa destinada à exploração de um matadouro onde o Município de Felgueiras detém uma participação inexpressiva de 0,84% num capital social constituído por 1.320.000 ações com o valor nominal unitário de 5 euros, o que perfaz o valor global de 6.600.000 euros.

Esta participação terá tido certamente como objetivo contribuir com a sua presença para a dinamização de um projeto com interesse para as empresas do município que exercem atividade no sector.

A empresa é financiada exclusivamente por capitais próprios (capital social), sendo que este é demasiado elevado para a atividade que desenvolve e foi aparentemente excedentário relativamente ao investimento efetuado.

Nesse sentido, e dado que a exploração da empresa é assegurada por um dos seus acionistas (PEC- Nordeste), o volume de receitas ligadas à atividade da empresa é constituído pelas rendas (que não tiveram qualquer atualização nos anos analisados) pagas pela PEC- Nordeste, manifestamente insuficientes para uma boa rentabilidade dos ativos.



Existem ainda duas receitas adicionais: uma que resulta do registo de subsídios concedidos ao investimento e outra que advém da aplicação dos excedentes de tesouraria (demasiado elevados, resultantes da diferença do capital social para o investimento realizado e crescentes por força da subida das aplicações associada à libertação de meios).

Por força do que foi dito a empresa apresenta prejuízos em 2010 e 2011, que só não são mais elevados por via dos resultados das aplicações financeiras também atrás explicitadas. Naturalmente que, dado o tipo de atividade, a forma de a levar a cabo e o elevado valor dos ativos tangíveis (gerador de elevadas amortizações (316.554,57 euros em 2010 e 2011), a empresa apresentou resultados líquidos negativos nesses dois anos.

Em 2009, a empresa apresentou resultados ligeiramente positivos (877,63 euros), mas, e citando a Lei 50/2012, na alínea c) do seu art.º 62º, "o valor do resultado operacional subtraído ao mesmo o valor correspondente às amortizações e às depreciações é negativo" e no montante de 41.170,93 euros.

### 3. Parecer

Depois desta participação tão exígua ter sido concretizada (provavelmente pelas razões também atrás referidas), e de um ponto de vista económico e financeiro, seria noutro contexto e em nossa opinião, indiferente a alienação ou não desta participação.

Apesar da empresa ter tido resultado líquido positivo em 2009, registou resultados operacionais depois de gastos de depreciação e amortização negativos, e naturalmente também em 2010 e em 2011.

A análise destes três anos, acarreta a obrigação de alienação da participação ao abrigo do disposto no art.º 66º, combinado com o teor do nº1 do art.º 62º da Lei 50/2012.

ABQV

António Baptista, Elísio Quintas e Lino Vieira  
Sociedade de Revisores Oficiais de Contas

**"PTT - Parque Tecnológico do Tâmega, S.A."**

1. Considerandos

- a) Esta opinião resulta da análise das contas de 2010, 2011 e 2012 (balancete de Dezembro), análise que por não constituir uma auditoria pressupõe a fiabilidade dos números apresentados.
- b) Uma análise mais profunda requereria a análise do projeto de investimento que está subjacente à criação desta empresa, nomeadamente no que respeita aos pressupostos nele considerado.

2. Memorando

A PTT, onde o Município de Felgueiras detém uma participação de 10% num capital social de 50.000 euros, foi criada com o objetivo de promover, construir e gerir o Centro Empresarial e Tecnológico do Pinhal da Várzea.

Este tipo de investimento caracteriza-se normalmente por ter um período dilatado de concretização e um prazo de recuperação do capital longo (entendido como o período que vai desde o início do investimento até à recuperação do capital investido, considerando uma taxa de remuneração definida).

Analisar a empresa (que se confunde com o projeto de investimento) passa fundamentalmente por ver qual o seu estado de concretização, não deixando de constatar que, no momento de crise profunda e de retração do investimento que atravessa a economia portuguesa em geral, o projeto não deixará de ser penalizado por isso.

*[Handwritten marks: a blue checkmark, a blue arrow pointing right, and a blue signature 'H' with a vertical line through it.]*

A empresa tem assim um endividamento muito elevado que seria compreensível à luz das características do projeto, mas que constitui uma marca negativa face ao valor irrisório dos capitais próprios que conduz naturalmente a uma deficiente estrutura de capitais.

*[Handwritten marks: a blue checkmark and a blue signature.]*

3. Parecer

A intenção da Câmara Municipal de Felgueiras ao integrar este projeto de investimento foi certamente contribuir para a criação de condições de atratividade para a consolidação e o desenvolvimento empresarial do concelho.

Em condições normais não seria também agora o momento adequado para fazer uma apreciação final relativamente à qualidade do projeto, embora seja previsível que as condições da sua implementação estejam seriamente agravadas.

Contudo, e porque a PTT apresenta resultados negativos nos três últimos exercícios (2009,2010 e 2011), sendo que provavelmente, e na sequência de uma análise sumária ao balancete de Dezembro que nos foi facultado, o resultado continuará a ser negativo em 2012, terá o Município de Felgueiras, nos termos da Lei 50/2012, e tendo em conta o conteúdo do art.º 66º combinado com o disposto no nº 1 do art.62º, de proceder à alienação da participação.

Ainda que se não tratasse de uma participação local, a própria empresa deverá tomar as medidas previstas no Código das Sociedades Comerciais (art.35º), já que os seus capitais próprios são claramente negativos desde, pelo menos 2009 (para os anos anteriores não dispomos de informação contabilística), atingindo em 2011 um valor de quase 2,9 milhões de euros.

*[Handwritten signature]*

*[Handwritten signature]*

**“EHF – Empresa Hidroelétrica de Felgueiras, S.A.”**

1. Considerandos

- a) Esta opinião resulta da análise das contas de 2009, 2010, 2011 e 2012 (balancete de Dezembro), análise que por não constituir uma auditoria pressupõe a fiabilidade dos números apresentados.
- b) Uma análise mais profunda requereria a análise do projeto de investimento que está subjacente à criação desta empresa, nomeadamente no que respeita aos pressupostos nele considerados.

2. Memorando

A sociedade EHF – Empresa Hidroelétrica de Felgueiras, S.A. (EHF), iniciou a sua atividade em 1 de Janeiro de 2007 e tem por objeto a produção e comercialização de energia elétrica, ou seja a produção de eletricidade de origem hídrica.

Dada a sua especificidade operacional, durante os períodos de 2007 a 2011 a sociedade EHF apenas realizou investimentos em ativos fixos que totalizaram em 31 de Dezembro de 2011 a importância de 3.358.174, 51 euros e em ativos Intangíveis que atingiram nesta data a importância de 462.882,01 euros.

Para cobertura financeira do projeto de investimento referido na alínea anterior, a sociedade EHF contraiu financiamentos bancários (contratos de abertura de crédito) que atingiram em 31 de Dezembro de 2011 o montante global de 3.500.000,00 euros.

Em consequência do facto da sociedade EHF nos anos de 2007 a 2011, apenas ter realizado investimentos e não ter efetuado vendas relacionadas com a sua atividade, os resultados líquidos apurados do período em referência foram negativos.

Mesmo atendendo às condições referidas no número anterior, a sociedade EHF apresentou no período terminado em 2011 uma situação financeira minimamente equilibrada, conforme demonstram os rácios de liquidez geral de 91%, de autonomia financeira de 12% e de solvabilidade de 13,6%.

Com base nos dados referentes no Balanço e Demonstração dos Resultados por Naturezas referentes ao período de 2012 fornecidos pela EHF e ainda não aprovados em Assembleia Geral de acionistas, verificou-se que a sociedade iniciou a produção de energia elétrica, tendo obtido rendimentos com a venda da mesma no montante anual de 215.358,42 euros, de que resultou um resultado líquido positivo de 45.395,74 euros.

A rentabilidade económica da atividade revelada pelo primeiro ano de produção de energia (2012) é bastante interessante, conforme demonstram os rácios de rentabilidade dos capitais próprios (7,3%) e da rentabilidade das vendas (21%).

### 3. Parecer

De acordo com a disposição referida no art.º 66º da Lei nº 55/2012, de 31 de Agosto, a participação financeira do Município de Felgueiras, EHF – Empresa Hidroelétrica de Felgueiras, S.A., acima analisada deveria ser objeto de alienação, uma vez que incorre na situação prevista na alínea d) do nº 1 do art.º 62º do mesmo diploma.

No entanto, somos de opinião que face às condições específicas desta participação (nos últimos três anos foram efetuados apenas investimentos), atendendo ao interesse económico da atividade revelada pelas contas do ano 2012 (primeiro ano de exploração) e às especificidades do projeto (como se sabe, com período de recuperação do capital investido longo), a referida participação financeira deverá continuar a ser detida pelo Município de Felgueiras. Esta opinião assenta também no facto de que se considerarmos na análise o ano de 2012, a empresa cumpre todas as regras estabelecidas na Lei 50/2012 (nº 1 do artigo 62º, complementado com o nº 3 do mesmo artigo).

Porto, 14 de Fevereiro de 2013

António Baptista Elísio Quintas e Lino Vieira – S.R.O.C.

representada por

Dr. José Elísio Lopes da Silva Quintas – R.O.C. nº 643



CÂMARA MUNICIPAL  
DE FELGUEIRAS

**PRESTAÇÃO DE CONTAS 2019**

Mapa Ativo Bruto  
Mapa Amortizações  
Mapa Inventário



CÂMARA MUNICIPAL  
DE FELGUEIRAS