



CÂMARA MUNICIPAL DE FELGUEIRAS

**Ordem do dia**

Ponto n.º 03

**Ata n.º 02**

2019.01.31

**DECLARAÇÃO DE COMPROMISSOS PLURIANUAIS, PAGAMENTOS EM ATRASO E RECEBIMENTOS EM ATRASO A 31/12/2018 - Art.º 15.º, da Lei n.º 8/2012, de 21 de fevereiro, republicada pela Lei n.º 22/2015, de 17 de março** - Presente a informação da Chefe da Divisão de Gestão Financeira Dr.ª Paula Esteves, que mereceu a concordância do Diretor do Departamento de Administração, Dr. Ricardo Araújo, acompanhada das declarações de compromissos plurianuais, de pagamentos em atraso e recebimentos a 31 de dezembro de 2018, bem como mapas respetivos, em anexo.-----

O Senhor Vice-Presidente exarou o seguinte despacho: "À reunião de Câmara". -----  
Deliberação - A Câmara Municipal toma conhecimento e delibera remeter à Assembleia Municipal para os mesmos fins, nos termos do disposto na alínea c), do n.º 2, do artigo 15º, da Lei n.º 8/2012, de 21 de fevereiro, republicada pela Lei n.º 22/2015, de 17 de março. Esta deliberação foi tomada por unanimidade. -----





INFORMAÇÃO N.º 005/2019

PARA: SR. DDA DR. RICARDO ARAÚJO

DE: DGF - PAULA ESTEVES

DATA: 25/01/2019

EXMO. SENHOR PRESIDENTE,

No cumprimento das regras aplicáveis à assunção de compromissos e aos pagamentos em atraso, os serviços financeiros da DGF procederam à recolha e tratamento da informação, para os efeitos previstos no artigo 15.º da Lei n.º 8/2012, de 21 de fevereiro, na sua redação atual.

Concomitantemente, são apensos ao processo os elementos extraídos da Autoridade Tributária e Aduaneira, dos recebimentos em atraso referentes às respetivas receitas fiscais (n.º 4 do artigo 17.º do Decreto-Lei n.º 127, de 21 de junho, na sua redação atual).

Assim, proponho a V/Exa. envio dos elementos à assembleia municipal e à câmara municipal, até 31 de janeiro de 2019, e a posterior publicitação no sítio da internet do Município, integrando, ainda, o relatório e contas.

O Diretor de Administração,

(Ricardo Araújo)

(Em regime de substituição, Despacho n.º 025/2018)

DESPACHO

*Caro Sr. Ricardo Araújo*

*de*

*25/01/2019*

O Vice Presidente da Câmara,  
Per Impedimento do Senhor Presidente

**ASSUNTO:** Declaração de compromissos plurianuais, pagamentos em atraso e recebimentos em atraso a 31/12/2018.

De acordo com o previsto nas alíneas a) e b) do n.º 1 do artigo 15.º da Lei n.º 8/2012, de 21 de fevereiro, republicada pela Lei n.º 22/2015, de 17 de março, remeto para concordância e assinatura:

1. Declaração de Compromissos Plurianuais;
2. Declaração de Pagamentos em Atraso;
3. Declaração de Recebimentos em atraso.





Câmara Municipal de Felgueiras

As declarações acima referidas deverão ser remetidas à Assembleia Municipal e à Câmara Municipal até 31 de janeiro de cada ano, nos termos do disposto na alínea c) do n.º 2 do artigo 15.º da mencionada Lei.

De acordo com o n.º 3 do artigo 15.º da Lei acima citada, deverão ainda as declarações e respetivos anexos ser publicitados na página da internet do Município de Felgueiras e integrar o relatório e contas do ano 2018.

Considerando que a Lei não define o conceito de recebimentos em atraso, considerou-se prudente **declarar a totalidade dos recebimentos em falta.**

O n.º 4 do artigo 17.º do Decreto-Lei n.º 127/2012, de 21 de junho, republicado pelo Decreto-Lei n.º 99/2015, de 2 de junho, na sua redação atual, refere o seguinte:

*"Deve a Autoridade Tributária e Aduaneira informar as autarquias locais, até 30 dias após a data de entrada em vigor do presente diploma, dos recebimentos em atraso referentes às receitas fiscais."*

Anexa-se a informação retirada do site da Autoridade Tributária e Aduaneira do valor dos recebimentos em atraso existentes em 31/12/2018 referente às receitas fiscais.

À consideração de V. Exa.

Os melhores cumprimentos,

A Chefe da Divisão de Gestão Financeira

(Paula Esteves)

(Em regime de substituição, Despacho n.º 014/201

Anexo: Declarações e anexos num total de 26 páginas!





## Declaração de Compromissos Plurianuais

O Presidente da Câmara Municipal de Felgueiras, Nuno Alexandre Martins da Fonseca, para os efeitos previstos na alínea a) do n.º 1 do artigo 15.º da Lei n.º 8/2012, de 21 de fevereiro, republicada pela Lei n.º 22/2015, de 17 de março, **declara** que os compromissos plurianuais existentes a 31 de dezembro de 2018, se encontram devidamente registados na sua contabilidade e identificados conforme mapa abaixo, não estando, por não ter sido oportunamente disponibilizada pela DGAL, registados na base central de encargos plurianuais.

A presente declaração deverá ser remetida à Assembleia Municipal e à Câmara Municipal nos termos do disposto na alínea c) do n.º 2 do artigo 15.º da mencionada Lei.

Ano	Montante
2019	8 178 666,14 €
2020	4 112 513,28 €
2021	3 093 489,64 €
Seguintes	5 163 923,67 €

Felgueiras, 25 de janeiro de 2019.

O Presidente da Câmara Municipal

(Nuno Fonseca)

O Vice Presidente da Câmara,  
Por Impedimento do Senhor Presidente





## Declaração de Pagamentos em Atraso

O Presidente da Câmara Municipal de Felgueiras, Nuno Alexandre Martins da Fonseca, para os efeitos previstos na alínea b) do n.º 1 do artigo 15.º da Lei n.º 8/2012, de 21 de fevereiro, republicada pela Lei n.º 22/2015, de 17 de março, **declara** que não existem pagamentos em atraso em 31 de dezembro de 2018.

A presente declaração deverá ser remetida à Assembleia Municipal e à Câmara Municipal nos termos do disposto na alínea c) do n.º 2 do artigo 15.º da mencionada Lei.

Felgueiras, 25 de janeiro de 2019.

O Presidente da Câmara Municipal

~~(Nuno Fonseca)~~

O Vice Presidente da Câmara,  
Per impedimento do Senhor Presidente





## Declaração de Recebimentos em Atraso

O Presidente da Câmara Municipal de Felgueiras, Nuno Alexandre Martins da Fonseca, para os efeitos previstos na alínea b) do n.º 1 do artigo 15.º da Lei n.º 8/2012, de 21 de fevereiro, republicada pela Lei n.º 22/2015, de 17 de março, **declara** que os recebimentos em atraso, a 31 de dezembro de 2018, se encontram devidamente registados na sua contabilidade, identificados conforme mapas anexo I, anexo II e listagens da Autoridade Tributária e Aduaneira.


A presente declaração deverá ser remetida à Assembleia Municipal e à Câmara Municipal nos termos do disposto na alínea c) do n.º 2 do artigo 15.º da mencionada Lei.

Felgueiras, 25 de janeiro de 2019.

O Presidente da Câmara Municipal

(Nuno Fonseca)

  
O Vice Presidente da Câmara,  
Per impedimento do Senhor Presidente





MUNICÍPIO DE FELGUEIRAS  
ANEXO I - LISTA DE DOCUMENTOS DE RECEITA COLETIVA POR RECEBER A 31/12/2018

Ano	Documento de Receita		Tipo de Receita	Datas		Num. Documentos	Total Processado	Total Debitado	Total Recebido	Total Anulado	Saldo do Documento
	Número	Documento de Receita		Emissão	Conferência						
2002	1	2002	5	VBN	08/05/2002	08/05/2002	339	69,72	-	-	69,72
2002	2	0	0	DTAA	31/12/2001	31/12/2001	-	30.416,72	-	-	30.416,72
2002	5	2002	6	VBN	12/06/2002	12/06/2002	1.063	262,90	-	-	262,90
2002	7	2002	7	VBN	02/07/2002	02/07/2002	-	42.219,80	-	-	42.219,80
2002	11	2002	8	VBN	30/08/2002	30/08/2002	3.520	9,01	-	-	9,01
2002	12	2002	10	VBN	09/10/2002	09/10/2002	2.173	215,63	-	-	215,63
2002	13	0	0	VBN	04/11/2002	04/11/2002	4.046	4,30	-	-	4,30
2003	1	2003	1	VBN	03/01/2003	03/01/2003	2.198	541,75	-	-	541,75
2007	27	2007	12	ENS	27/12/2007	27/12/2007	791	14,20	-	-	14,20
2008	1	2008	1	ENS	03/01/2008	03/01/2008	1.130	67,64	-	-	67,64
2008	4	2008	1	ENS	23/01/2008	23/01/2008	1.107	159,11	-	-	159,11
2008	5	2008	1	ENS	24/01/2008	24/01/2008	1.086	102,29	-	-	102,29
2008	8	2008	2	ENS	29/02/2008	29/02/2008	1.114	166,72	-	-	166,72
2008	14	2008	4	ENS	21/04/2008	21/04/2008	1.087	107,97	-	-	107,97
2008	15	2008	5	ENS	16/05/2008	16/05/2008	1.111	195,96	-	-	195,96
2008	18	2008	6	ENS	16/06/2008	16/06/2008	1.103	200,20	-	-	200,20
2008	21	2008	7	ENS	17/07/2008	17/07/2008	1.088	131,53	-	-	131,53
2008	24	2008	8	ENS	19/08/2008	19/08/2008	559	42,64	-	-	42,64
2008	29	2008	10	ENS	22/10/2008	24/10/2008	1.128	65,76	-	-	65,76
2008	35	2008	11	ENS	19/11/2008	19/11/2008	1.230	147,34	-	-	147,34
2008	36	2008	12	ENS	19/12/2008	19/12/2008	1.219	110,96	-	-	110,96
2009	5	2009	2	ENS	20/02/2009	20/02/2009	1.152	44,99	-	-	44,99
2009	12	2009	4	ENS	18/03/2009	18/03/2009	1.132	92,59	-	-	92,59
2009	15	2009	5	ENS	17/04/2009	17/04/2009	1.130	127,92	-	-	127,92
2009	18	0	0	ENS	19/05/2009	19/05/2009	1.126	84,40	-	-	84,40
2009	21	0	0	ENS	16/06/2009	16/06/2009	1.127	12,41	-	-	12,41
2009	24	2009	8	ENS	15/07/2009	23/07/2009	1.118	1,46	-	-	1,46
2009	33	2009	10	ENS	24/08/2009	24/08/2009	543	34,11	-	-	34,11
2009	39	0	0	ENS	26/10/2009	26/10/2009	1.514	28,95	-	-	28,95
2009	42	2009	12	ENS	23/11/2009	23/11/2009	1.586	29,20	-	-	29,20
2010	1	2010	1	ENS	22/12/2009	22/12/2009	1.555	137,72	-	-	137,72
2010	4	2010	2	ENS	21/01/2010	21/01/2010	1.564	24,09	-	-	24,09
2010	7	2010	3	ENS	17/02/2010	18/02/2010	1.593	52,25	-	-	52,25
2010	10	2010	4	ENS	16/03/2010	16/03/2010	1.611	83,49	-	-	83,49
2010	13	2010	5	ENS	20/04/2010	20/04/2010	1.574	97,27	-	-	97,27
2010	16	2010	6	ENS	20/05/2010	20/05/2010	1.619	30,11	-	-	30,11
2010	19	2010	6	ENS	21/06/2010	21/06/2010	1.609	28,57	-	-	28,57
2010	24	2010	8	ENS	16/07/2010	16/07/2010	1.602	43,88	-	-	43,88
2010	29	2010	9	ENS	24/08/2010	24/08/2010	552	83,88	-	-	83,88
2010	35	2010	12	ENS	15/11/2010	15/11/2010	1.930	129,59	-	-	129,59
2010	41	2010	12	ENS	13/12/2010	13/12/2010	2.089	1.621,88	-	-	1.621,88
2011	1	2011	1	ENS	27/12/2010	27/12/2010	2.107	363,93	-	-	363,93
2011	6	2011	2	ENS	26/01/2011	26/01/2011	2.092	182,88	-	-	182,88
2011	10	2011	3	ENS	18/02/2011	18/02/2011	2.110	305,29	-	-	305,29
2011	17	2011	4	ENS	21/03/2011	21/03/2011	2.096	244,91	-	-	244,91
2011	21	2011	5	ENS	21/04/2011	21/04/2011	2.093	270,75	-	-	270,75
2011	25	2011	7	ENS	30/05/2011	30/05/2011	2.156	177,65	-	-	177,65
2011	26	0	0	ENS	04/07/2011	04/07/2011	2.087	408,75	-	-	408,75
2011	33	2011	9	ENS	15/07/2011	15/07/2011	2.056	266,30	-	-	266,30
2011	40	2011	9	ENS	05/09/2011	05/09/2011	991	144,39	-	-	144,39
2011	44	2011	12	ENS	16/12/2011	16/12/2011	2.236	257,08	-	-	257,08
								25,80	-	-	25,80

Município de Felgueiras



MUNICÍPIO DE FELGUEIRAS  
ANEXO 1 - LISTA DE DOCUMENTOS DE RECEITA COLETIVA POR RECEBER A 31/12/2018

(Em mil reais)

Ano	Num. Documento de Receita	Mês	Origem	Tipo de Receita	Emissão	Conferência	Comtencimento	Num. Documentos	Total Processado	Total Debitado	Total Recebido	Total Anulado	Saldo do Documento
2012	1	2012	1	ENS	PS3	05/01/2012	05/01/2012	2 218	506,25	506,25	28,34	-	477,91
2012	5	2012	1	ENS	PS3	23/01/2012	23/01/2012	2 221	225,56	225,56	11,40	-	214,16
2012	9	2012	2	ENS	PS3	23/02/2012	23/02/2012	2 232	541,49	541,49	33,83	-	517,66
2012	10	2012	3	ENS	PS3	19/03/2012	19/03/2012	2 203	995,92	995,92	10,86	-	985,06
2012	17	2012	4	ENS	PS3	23/04/2012	23/04/2012	2 215	890,48	890,48	51,77	-	838,71
2012	18	2012	5	ENS	PS3	16/05/2012	16/05/2012	2 217	623,29	623,29	37,95	-	585,34
2012	21	2012	6	ENS	PS3	15/06/2012	15/06/2012	2 209	605,68	605,68	140,69	-	464,99
2012	26	2012	7	ENS	PS3	15/06/2012	15/06/2012	2 234	287,92	287,92	131,89	-	156,03
2012	30	2012	8	ENS	PS3	21/08/2012	21/08/2012	967	434,82	434,82	100,51	-	334,31
2012	40	2012	11	ENS	PS3	08/11/2012	08/11/2012	2 032	87,01	87,01	39,40	-	47,61
2012	44	2012	12	ENS	PS3	04/12/2012	04/12/2012	2 199	632,09	632,09	126,47	-	505,62
2013	1	2013	1	ENS	PS3	09/01/2013	09/01/2013	2 201	507,48	507,48	119,72	-	387,76
2013	5	2013	1	ENS	PS3	01/02/2013	01/02/2013	2 184	376,40	376,40	201,95	-	174,45
2013	13	2013	3	ENS	PS3	08/03/2013	08/03/2013	2 176	655,57	655,57	146,14	-	509,43
2013	19	2013	4	ENS	PS3	08/04/2013	08/04/2013	2 176	592,23	592,23	160,27	-	431,96
2013	25	2013	5	ENS	PS3	02/05/2013	02/05/2013	2 176	441,16	441,16	112,41	-	328,75
2013	31	2013	5	ENS	PS3	23/05/2013	23/05/2013	2 161	642,07	642,07	114,08	-	527,99
2013	32	2013	5	ENS	PS3	19/06/2013	19/06/2013	2 212	717,25	717,25	148,37	-	568,88
2013	38	2013	7	ENS	PS3	18/07/2013	18/07/2013	2 212	433,95	433,95	61,72	-	372,23
2013	49	2013	8	ENS	PS3	23/08/2013	23/08/2013	948	278,23	278,23	61,57	-	216,66
2013	60	2013	11	ENS	PS3	04/11/2013	04/11/2013	2 194	89,79	89,79	15,33	-	74,46
2013	66	2013	11	ENS	PS3	21/11/2013	21/11/2013	2 227	435,96	435,96	136,97	-	298,99
2013	67	2013	12	ENS	PS3	12/12/2013	12/12/2013	2 222	453,33	453,33	118,99	-	334,34
2014	1	2014	1	ENS	PS3	10/01/2014	10/01/2014	2 186	378,42	378,42	106,22	-	272,20
2014	2	2014	2	ENS	PS3	08/02/2014	08/02/2014	2 176	391,85	391,85	150,88	-	240,97
2014	3	2014	3	ENS	PS3	07/03/2014	07/03/2014	2 170	597,03	597,03	272,67	-	324,36
2014	13	2014	4	ENS	PS3	08/04/2014	08/04/2014	2 163	618,19	618,19	289,17	-	329,02
2014	19	2014	4	ENS	PS3	16/05/2014	16/05/2014	2 172	438,61	438,61	164,65	-	273,96
2014	30	2014	5	ENS	PS3	05/06/2014	05/06/2014	2 161	774,74	774,74	288,65	-	506,09
2014	31	2014	6	ENS	PS3	08/07/2014	08/07/2014	2 174	461,56	461,56	248,85	-	212,71
2014	37	2014	7	ENS	PS3	01/08/2014	01/08/2014	948	339,91	339,91	241,97	-	97,94
2014	43	2014	7	ENS	PS3	27/10/2014	27/10/2014	2 068	1784,68	1784,68	1750,94	-	27,74
2014	59	2014	10	ENS	PS3	12/12/2014	12/12/2014	2 080	3759,28	3759,28	3693,34	-	66,94
2014	60	2014	11	ENS	PS3	10/11/2014	10/11/2014	2 069	4274,28	4274,28	4189,37	-	85,91
2014	68	2014	12	ENS	PS3	13/01/2015	13/01/2015	1 282	2245,32	2245,32	4793,39	-	2708,99
2015	1	2015	1	AGU	VBN	14/01/2015	14/01/2015	441	21165,14	21165,14	608,82	-	20596,32
2015	3	2015	1	AGU	VBN	14/01/2015	14/01/2015	17016	370880,52	370880,52	44169,84	-	326710,68
2015	4	2015	1	AGU	VBN	14/01/2015	14/01/2015	2 055	25157,98	25157,98	24736,29	-	421,69
2015	5	2015	1	ENS	PS3	14/01/2015	14/01/2015	1	727,88	727,88	-	-	727,88
2015	6	2015	0	AGU	PS5	14/01/2015	14/01/2015	1	155,86	155,86	41,73	-	114,13
2015	7	2015	0	AGU	PS5	14/01/2015	14/01/2015	1	83,03	83,03	25,40	-	57,63
2015	9	2015	0	AGU	VBN	14/01/2015	14/01/2015	1	245,59	245,59	-	-	245,59
2015	10	2015	0	AGU	VBN	14/01/2015	14/01/2015	1	4481,63	4481,63	4447,78	-	33,85
2015	12	2015	0	AGU	PS5	14/01/2015	14/01/2015	1	52598,87	52598,87	51905,84	-	693,03
2015	13	2015	0	AGU	PS5	14/01/2015	14/01/2015	-	5,15	5,15	-	-	5,15
2015	19	2015	0	AGU	RSC	14/01/2015	14/01/2015	-	2,20	2,20	-	-	2,20
2015	20	2015	0	AGU	VBN	14/01/2015	14/01/2015	-	418140,52	418140,52	381556,64	-	36583,88
2015	32	2015	0	CTA	VBN	19/01/2015	19/01/2015	1	36,56	36,56	-	-	36,56
2015	34	2015	12	AGU	VBN	19/01/2015	19/01/2015	1	0,03	0,03	-	-	0,03
2015	35	2015	12	AGU	VBN	22/01/2015	22/01/2015	2 995	47339,89	47339,89	46709,45	-	630,44
2015	46	2015	11	AGU	VBN	22/01/2015	23/01/2015	21836	314878,39	314878,39	309398,54	-	5499,85
2015	47	2015	11	AGU	VBN	22/01/2015	23/01/2015	21836	314878,39	314878,39	309398,54	-	5499,85



MUNICÍPIO DE FELGUEIRAS  
ANEXO I - LISTA DE DOCUMENTOS DE RECEITA COLETIVA POR RECEBER A 31/12/2018

(Un:euros)

Ano	Documento de Receita		Tipo de Receita	Datas		Num. Documentos	Total Processado	Total Debitado	Total Recebido	Total Anulado	Saldo do Documento
	Número	Mês		Emissão	Conferência						
2015	52	2015	1	AGU	VBN	23/01/2015	23/01/2015	1	39,86	-	39,86
2015	66	2014	11	AGU	VBN	26/01/2015	26/01/2015	1	16,94	-	16,94
2015	78	2015	1	AGU	VBN	27/01/2015	27/01/2015	1	16,58	-	16,58
2015	121	2014	12	AGU	VBN	02/02/2015	02/02/2015	1	1,19	-	1,19
2015	132	2015	1	AGU	VBN	09/02/2015	09/02/2015	1	40,14	-	40,14
2015	133	2015	1	AGU	VBN	09/02/2015	09/02/2015	1	15,88	-	15,88
2015	167	2015	1	AGU	VBN	09/02/2015	09/02/2015	1	16,01	-	16,01
2015	202	2014	12	AGU	VBN	16/02/2015	16/02/2015	3 017	44 071,47	-	714,98
2015	203	2014	12	AGU	VBN	16/02/2015	16/02/2015	21 653	326 686,77	1 221,91	5 348,41
2015	219	2015	2	AGU	VBN	20/02/2015	20/02/2015	1	16,09	-	16,09
2015	221	2015	1	AGU	VBN	20/02/2015	20/02/2015	1	163,24	-	163,24
2015	244	2015	2	AGU	VBN	25/02/2015	25/02/2015	1	13,76	-	13,76
2015	255	2015	2	AGU	VBN	27/02/2015	27/02/2015	1	35,29	-	35,29
2015	257	2015	2	AGU	VBN	27/02/2015	27/02/2015	1	0,12	-	0,12
2015	259	2015	2	ENS	P53	27/02/2015	27/02/2015	2 063	41 422,10	40 666,25	672,81
2015	260	2015	2	ENS	P53	27/02/2015	27/02/2015	71	1 630,94	1 617,07	13,87
2015	289	2015	2	AGU	VBN	03/03/2015	03/03/2015	1	18,13	-	18,13
2015	315	2015	2	AGU	VBN	06/03/2015	06/03/2015	1	45,04	-	45,04
2015	338	2015	2	AGU	VBN	10/03/2015	10/03/2015	1	30,18	-	30,18
2015	379	2015	3	ENS	P53	18/03/2015	18/03/2015	2 000	35 152,70	34 488,38	609,07
2015	380	2015	3	ENS	P53	18/03/2015	18/03/2015	76	1 490,93	1 456,44	11,68
2015	388	2015	1	AGU	VBN	20/03/2015	20/03/2015	3 040	38 930,61	38 554,19	369,56
2015	394	2015	1	AGU	VBN	23/03/2015	23/03/2015	21 896	278 267,92	268 947,36	4 930,71
2015	400	2015	2	AGU	VBN	24/03/2015	24/03/2015	1	41,40	-	41,40
2015	430	2015	3	AGU	VBN	24/03/2015	24/03/2015	1	2,71	-	2,71
2015	468	2015	3	AGU	VBN	30/03/2015	30/03/2015	1	16,07	-	16,07
2015	535	2015	4	ENS	P53	08/04/2015	08/04/2015	1	10,10	-	10,10
2015	537	2015	4	ENS	P53	16/04/2015	16/04/2015	2 032	34 511,13	33 782,77	707,92
2015	552	2015	2	AGU	VBN	16/04/2015	16/04/2015	84	1 540,69	1 531,20	9,49
2015	554	2015	2	AGU	VBN	22/04/2015	22/04/2015	3 060	43 131,14	42 994,97	648,15
2015	559	2015	4	AGU	VBN	22/04/2015	22/04/2015	21 807	313 275,57	308 003,09	6 535,30
2015	569	2015	4	AGU	VBN	23/04/2015	23/04/2015	1	16,07	-	16,07
2015	586	2015	4	AGU	VBN	24/04/2015	24/04/2015	1	13,97	-	13,97
2015	605	2015	3	AGU	VBN	28/04/2015	28/04/2015	1	10,99	-	10,99
2015	606	2015	3	AGU	VBN	04/05/2015	04/05/2015	1	8,03	-	8,03
2015	693	2015	5	ENS	P53	18/05/2015	18/05/2015	2 000	37 666,00	36 628,55	915,45
2015	694	2015	5	ENS	P53	18/05/2015	18/05/2015	85	1 779,42	1 766,28	13,14
2015	695	2015	3	AGU	VBN	18/05/2015	18/05/2015	21 763	299 433,14	293 300,45	5 619,25
2015	698	2015	3	AGU	VBN	19/05/2015	19/05/2015	3 088	41 696,53	41 610,26	402,64
2015	705	2015	4	AGU	VBN	19/05/2015	19/05/2015	1	13,55	-	13,55
2015	710	2015	4	AGU	VBN	19/05/2015	19/05/2015	1	10,02	-	10,02
2015	713	2015	5	AGU	VBN	19/05/2015	19/05/2015	1	14,89	-	14,89
2015	724	2015	5	AGU	VBN	21/05/2015	21/05/2015	1	36,34	-	36,34
2015	726	2015	5	AGU	VBN	21/05/2015	21/05/2015	1	36,14	-	36,14
2015	736	2015	5	AGU	VBN	25/05/2015	25/05/2015	1	22,70	-	22,70
2015	757	2015	5	AGU	VBN	27/05/2015	27/05/2015	1	16,07	-	16,07
2015	760	2015	4	AGU	VBN	28/05/2015	28/05/2015	1	22,31	-	22,31
2015	767	2015	4	AGU	VBN	29/05/2015	29/05/2015	1	8,03	-	8,03
2015	768	2015	5	AGU	VBN	29/05/2015	29/05/2015	1	8,03	-	8,03
2015	785	2015	1	AGU	P53	01/06/2015	01/06/2015	1	649,65	-	216,56
2015	795	2015	3	AGU	VBN	01/06/2015	01/06/2015	1	32,04	-	32,04

Município de Felgueiras

3/18

MUNICÍPIO DE FELGUEIRAS  
ANEXO I - LISTA DE DOCUMENTOS DE RECEITA COLETIVA POR RECEBER A 31/12/2018

(Un.-euros)

Ano	Nº Documento	Origem	Documento de Receita	Tipos de Receita	Emissão	Conferência	Num. Documentos	Total Processado	Total Debitado	Total Recebido	Total Anulado	Saldo do Documento
2015	808	AGU	VENDA DE BENS NÃO DURADOUROS	VENDA DE BENS NÃO DURADOUROS	03/06/2015	03/06/2015	1	37,62	-	-	-	37,62
2015	809	AGU	VENDA DE BENS NÃO DURADOUROS	VENDA DE BENS NÃO DURADOUROS	03/06/2015	03/06/2015	1	8,03	-	-	-	8,03
2015	810	AGU	VENDA DE BENS NÃO DURADOUROS	VENDA DE BENS NÃO DURADOUROS	03/06/2015	03/06/2015	1	36,97	-	-	-	36,97
2015	811	AGU	VENDA DE BENS NÃO DURADOUROS	VENDA DE BENS NÃO DURADOUROS	03/06/2015	03/06/2015	1	8,03	-	-	-	8,03
2015	812	AGU	VENDA DE BENS NÃO DURADOUROS	VENDA DE BENS NÃO DURADOUROS	03/06/2015	03/06/2015	1	40,46	-	-	-	40,46
2015	816	AGU	VENDA DE BENS NÃO DURADOUROS	VENDA DE BENS NÃO DURADOUROS	04/06/2015	04/06/2015	1	13,55	-	-	-	13,55
2015	817	AGU	VENDA DE BENS NÃO DURADOUROS	VENDA DE BENS NÃO DURADOUROS	04/06/2015	04/06/2015	1	1,24	-	-	-	1,24
2015	846	AGU	VENDA DE BENS NÃO DURADOUROS	VENDA DE BENS NÃO DURADOUROS	11/06/2015	11/06/2015	1	12,88	-	-	-	12,88
2015	847	AGU	VENDA DE BENS NÃO DURADOUROS	VENDA DE BENS NÃO DURADOUROS	11/06/2015	11/06/2015	1	140,16	-	-	-	140,16
2015	853	ENS	PRESTAÇÃO DE SERVIÇOS - SERVIÇOS DE REFEIÇÃO	PRESTAÇÃO DE SERVIÇOS - SERVIÇOS DE REFEIÇÃO	12/06/2015	12/06/2015	2.024	41.788,04	41.788,04	40.520,00	63,54	1.184,50
2015	885	AGU	VENDA DE BENS NÃO DURADOUROS	VENDA DE BENS NÃO DURADOUROS	22/06/2015	22/06/2015	3.113	47.318,67	47.288,49	46.767,27	6,86	544,54
2015	892	AGU	VENDA DE BENS NÃO DURADOUROS	VENDA DE BENS NÃO DURADOUROS	23/06/2015	23/06/2015	21.684	341.585,73	324.660,67	328.938,09	8.699,24	3.948,40
2015	916	AGU	VENDA DE BENS NÃO DURADOUROS	VENDA DE BENS NÃO DURADOUROS	30/06/2015	30/06/2015	1	22,50	-	-	-	22,50
2015	919	AGU	VENDA DE BENS NÃO DURADOUROS	VENDA DE BENS NÃO DURADOUROS	30/06/2015	30/06/2015	1	16,07	-	-	-	16,07
2015	960	AGU	VENDA DE BENS NÃO DURADOUROS	VENDA DE BENS NÃO DURADOUROS	03/07/2015	03/07/2015	1	31,44	-	-	-	31,44
2015	961	AGU	VENDA DE BENS NÃO DURADOUROS	VENDA DE BENS NÃO DURADOUROS	03/07/2015	03/07/2015	1	30,62	-	-	-	30,62
2015	999	ENS	PRESTAÇÃO DE SERVIÇOS - SERVIÇOS DE REFEIÇÃO	PRESTAÇÃO DE SERVIÇOS - SERVIÇOS DE REFEIÇÃO	10/07/2015	10/07/2015	2.009	27.648,69	27.648,69	26.942,99	55,85	649,91
2015	1028	AGU	VENDA DE BENS NÃO DURADOUROS	VENDA DE BENS NÃO DURADOUROS	17/07/2015	17/07/2015	3.139	46.889,67	46.534,73	45.945,05	310,67	633,95
2015	1031	AGU	VENDA DE BENS NÃO DURADOUROS	VENDA DE BENS NÃO DURADOUROS	20/07/2015	21/07/2015	21.605	351.874,50	327.809,15	345.751,00	1.213,94	4.909,35
2015	1037	AGU	VENDA DE BENS NÃO DURADOUROS	VENDA DE BENS NÃO DURADOUROS	22/07/2015	22/07/2015	1	150,25	-	-	-	150,25
2015	1051	AGU	VENDA DE BENS NÃO DURADOUROS	VENDA DE BENS NÃO DURADOUROS	27/07/2015	27/07/2015	1	41,65	-	-	-	41,65
2015	1057	AGU	VENDA DE BENS NÃO DURADOUROS	VENDA DE BENS NÃO DURADOUROS	28/07/2015	28/07/2015	1	27,11	-	-	-	27,11
2015	1074	AGU	VENDA DE BENS NÃO DURADOUROS	VENDA DE BENS NÃO DURADOUROS	30/07/2015	30/07/2015	1	34,12	-	-	-	34,12
2015	1108	AGU	VENDA DE BENS NÃO DURADOUROS	VENDA DE BENS NÃO DURADOUROS	04/08/2015	04/08/2015	1	5,42	-	-	-	5,42
2015	1138	ENS	PRESTAÇÃO DE SERVIÇOS - SERVIÇOS DE REFEIÇÃO	PRESTAÇÃO DE SERVIÇOS - SERVIÇOS DE REFEIÇÃO	10/08/2015	10/08/2015	766	15.056,13	15.056,13	14.822,70	35,80	197,63
2015	1170	AGU	VENDA DE BENS NÃO DURADOUROS	VENDA DE BENS NÃO DURADOUROS	17/08/2015	18/08/2015	21.565	346.546,77	324.351,15	340.683,25	801,92	5.061,60
2015	1173	AGU	VENDA DE BENS NÃO DURADOUROS	VENDA DE BENS NÃO DURADOUROS	18/08/2015	18/08/2015	3.165	49.353,46	49.291,90	48.569,29	24,04	760,13
2015	1178	AGU	VENDA DE BENS NÃO DURADOUROS	VENDA DE BENS NÃO DURADOUROS	19/08/2015	19/08/2015	1	13,55	-	-	-	13,55
2015	1180	AGU	VENDA DE BENS NÃO DURADOUROS	VENDA DE BENS NÃO DURADOUROS	19/08/2015	19/08/2015	1	29,43	-	-	-	29,43
2015	1184	AGU	VENDA DE BENS NÃO DURADOUROS	VENDA DE BENS NÃO DURADOUROS	19/08/2015	19/08/2015	1	16,07	-	-	-	16,07
2015	1186	AGU	VENDA DE BENS NÃO DURADOUROS	VENDA DE BENS NÃO DURADOUROS	19/08/2015	19/08/2015	1	28,29	-	-	-	28,29
2015	1196	AGU	VENDA DE BENS NÃO DURADOUROS	VENDA DE BENS NÃO DURADOUROS	20/08/2015	20/08/2015	1	214,71	-	-	-	214,71
2015	1250	AGU	VENDA DE BENS NÃO DURADOUROS	VENDA DE BENS NÃO DURADOUROS	31/08/2015	31/08/2015	1	7,87	-	-	-	7,87
2015	1274	AGU	VENDA DE BENS NÃO DURADOUROS	VENDA DE BENS NÃO DURADOUROS	01/09/2015	01/09/2015	1	13,67	-	-	-	13,67
2015	1300	AGU	VENDA DE BENS NÃO DURADOUROS	VENDA DE BENS NÃO DURADOUROS	04/09/2015	04/09/2015	1	40,77	-	-	-	40,77
2015	1325	AGU	VENDA DE BENS NÃO DURADOUROS	VENDA DE BENS NÃO DURADOUROS	11/09/2015	11/09/2015	1	44,62	-	-	-	44,62
2015	1350	AGU	VENDA DE BENS NÃO DURADOUROS	VENDA DE BENS NÃO DURADOUROS	16/09/2015	16/09/2015	1	13,97	-	-	-	13,97
2015	1363	AGU	VENDA DE BENS NÃO DURADOUROS	VENDA DE BENS NÃO DURADOUROS	22/09/2015	22/09/2015	3.199	54.614,51	54.606,48	53.903,83	19,12	691,56
2015	1364	AGU	VENDA DE BENS NÃO DURADOUROS	VENDA DE BENS NÃO DURADOUROS	23/09/2015	23/09/2015	21.426	373.351,10	340.538,63	365.399,80	1.159,01	6.792,29
2015	1369	AGU	VENDA DE BENS NÃO DURADOUROS	VENDA DE BENS NÃO DURADOUROS	23/09/2015	23/09/2015	1	51,07	-	-	-	51,07
2015	1370	AGU	VENDA DE BENS NÃO DURADOUROS	VENDA DE BENS NÃO DURADOUROS	23/09/2015	23/09/2015	1	36,34	-	-	-	36,34
2015	1408	AGU	VENDA DE BENS NÃO DURADOUROS	VENDA DE BENS NÃO DURADOUROS	30/09/2015	30/09/2015	1	49,16	-	-	-	49,16
2015	1428	AGU	RAMAIS-ABASTECIMENTO DE AGUA E RECOLHA DE AGULHAS RESIDUAIS	RAMAIS-ABASTECIMENTO DE AGUA E RECOLHA DE AGULHAS RESIDUAIS	01/10/2015	01/10/2015	1	372,16	-	341,15	-	31,01
2015	1434	AGU	VENDA DE BENS NÃO DURADOUROS	VENDA DE BENS NÃO DURADOUROS	02/10/2015	02/10/2015	1	3,43	-	-	-	3,43
2015	1435	AGU	VENDA DE BENS NÃO DURADOUROS	VENDA DE BENS NÃO DURADOUROS	02/10/2015	02/10/2015	1	28,00	-	-	-	28,00
2015	1456	AGU	VENDA DE BENS NÃO DURADOUROS	VENDA DE BENS NÃO DURADOUROS	06/10/2015	06/10/2015	1	16,07	-	-	-	16,07
2015	1465	AGU	VENDA DE BENS NÃO DURADOUROS	VENDA DE BENS NÃO DURADOUROS	07/10/2015	07/10/2015	1	32,98	-	-	-	32,98
2015	1482	AGU	VENDA DE BENS NÃO DURADOUROS	VENDA DE BENS NÃO DURADOUROS	08/10/2015	08/10/2015	1	138,88	-	-	-	138,88
2015	1509	AGU	VENDA DE BENS NÃO DURADOUROS	VENDA DE BENS NÃO DURADOUROS	13/10/2015	13/10/2015	1	60,28	-	-	-	60,28
2015	1531	AGU	VENDA DE BENS NÃO DURADOUROS	VENDA DE BENS NÃO DURADOUROS	19/10/2015	20/10/2015	21.358	380.043,71	351.598,03	371.861,21	1.611,16	6.571,34
2015	1536	AGU	VENDA DE BENS NÃO DURADOUROS	VENDA DE BENS NÃO DURADOUROS	20/10/2015	20/10/2015	3.214	53.552,05	53.430,09	52.765,28	22,81	767,96
2015	1549	AGU	VENDA DE BENS NÃO DURADOUROS	VENDA DE BENS NÃO DURADOUROS	22/10/2015	22/10/2015	1	53,60	-	-	-	53,60





MUNICÍPIO DE FELGUEIRAS  
ANEXO I - LISTA DE DOCUMENTOS DE RECEITA COLETIVA POR RECEBER A 31/12/2018

Ano	Número	Documento de Receita	Mês	Origem	Tip. de Receita	Emissão	Dados Conferência	Contabilização	Num. Documentos	Total Processado	Total Debitado	Total Recebido	Total Anulado	Saldo do Documento
2015	1550	2015	10	ENS	PS3	22/10/2015	22/10/2015	09/11/2015	1.982	17.651,78	15.916,24	17.393,63	171,55	86,60
2015	1559	2015	10	AGU	VBN	23/10/2015	23/10/2015		1	41,97				41,97
2015	1604	2015	10	AGU	VBN	30/10/2015	30/10/2015		1	14,97				14,97
2015	1626	2015	10	AGU	VBN	02/11/2015	02/11/2015		1	30,61				30,61
2015	1655	2015	10	AGU	VBN	04/11/2015	04/11/2015		1	11,56				11,56
2015	1678	2015	10	AGU	VBN	10/11/2015	10/11/2015		1	27,44				27,44
2015	1727	2015	11	ENS	PS3	17/11/2015	17/11/2015	02/12/2015	2.020	46.426,67	44.964,80	46.031,55	43,80	351,22
2015	1725	2015	9	AGU	VBN	19/11/2015	19/11/2015	14/12/2015	3.230	55.406,79	54.829,05	54.418,18	414,01	574,60
2015	1736	2015	9	AGU	VBN	19/11/2015	20/11/2015	14/12/2015	21.295	350.578,17	327.296,61	342.544,61	1.728,05	6.305,51
2015	1752	2015	0	AGU	PS5	24/11/2015	24/11/2015		1	1.430,79		1.048,09		384,70
2015	1789	2015	10	AGU	VBN	01/12/2015	01/12/2015		1	8,03				8,03
2015	1834	2015	11	AGU	VBN	07/12/2015	07/12/2015		1	12,49				12,49
2015	1848	2015	12	AGU	VBN	10/12/2015	10/12/2015		1	32,02				32,02
2015	1849	2015	12	ENS	PS3	10/12/2015	10/12/2015	10/12/2015	2.022	44.458,19	44.458,19	43.834,93	101,47	521,79
2015	1881	2015	10	AGU	VBN	18/12/2015	21/12/2015	13/01/2016	3.240	53.130,35	53.080,74	52.432,98	27,72	669,65
2015	1885	2015	10	AGU	VBN	21/12/2015	22/12/2015	13/01/2016	21.431	329.974,65	303.684,98	321.067,19	2.862,69	6.044,77
2015	1889	2015	11	AGU	VBN	22/12/2015	22/12/2015		1	33,72				33,72
2015	1890	2015	12	AGU	VBN	22/12/2015	22/12/2015		1	8,03				8,03
2016	8	2015	12	AGU	VBN	04/01/2016	04/01/2016		1	16,07				16,07
2016	27	0	0	AGU	AIM	05/01/2016	05/01/2016		1	2,40		2,30		0,10
2016	56	2015	12	AGU	VBN	08/01/2016	08/01/2016		1	46,75				46,75
2016	57	2015	12	AGU	VBN	08/01/2016	08/01/2016		1	16,07				16,07
2016	63	0	0	AGU	AIM	08/01/2016	08/01/2016		1	9,97		9,94		0,03
2016	75	2016	1	ENS	PS3	12/02/2016	12/02/2016	12/02/2016	2.010	26.572,54	26.572,54	26.007,55	62,32	502,67
2016	84	2015	12	AGU	VBN	12/01/2016	12/01/2016		1	16,07				16,07
2016	85	2015	12	AGU	VBN	12/01/2016	12/01/2016		1	16,07				16,07
2016	115	0	0	AGU	AIM	14/01/2016	14/01/2016		1	2,07		1,92		0,15
2016	137	2015	11	AGU	VBN	21/01/2016	21/01/2016	11/02/2016	21.421	303.631,85	287.978,92	298.125,27	580,69	4.925,89
2016	138	2015	11	AGU	VBN	21/01/2016	21/01/2016	11/02/2016	3.258	48.648,84	48.622,74	47.998,34	24,05	626,45
2016	143	2015	12	AGU	VBN	22/01/2016	22/01/2016		1	21,86				21,86
2016	143	2016	1	AGU	VBN	29/01/2016	29/01/2016		1	13,91				13,91
2016	156	2016	1	AGU	VBN	29/01/2016	29/01/2016		1	12,13				12,13
2016	198	2016	1	AGU	VBN	04/02/2016	04/02/2016		1	14,89				14,89
2016	256	2016	1	AGU	VBN	10/02/2016	10/02/2016	02/03/2016	1.988	41.743,12	40.500,43	40.941,55	87,16	714,41
2016	275	2016	2	ENS	PS3	10/02/2016	10/02/2016	02/03/2016	101	2.346,44	2.318,70	2.290,30	13,87	43,77
2016	277	2016	2	ENS	PS3	11/02/2016	11/02/2016		1	29,46				29,46
2016	287	2016	1	AGU	VBN	15/02/2016	15/02/2016		1	6,98				6,98
2016	296	2016	1	AGU	VBN	15/02/2016	15/02/2016		1	21,97				21,97
2016	297	2015	12	AGU	VBN	19/02/2016	19/02/2016	11/03/2016	3.253	46.782,10	46.752,44	45.731,10	24,05	1.029,95
2016	390	2015	12	AGU	VBN	25/02/2016	25/02/2016	11/03/2016	21.315	328.526,64	309.135,35	321.145,43	882,36	6.408,56
2016	396	2015	12	AGU	VBN	26/02/2016	26/02/2016	11/03/2016	1	16,07				16,07
2016	367	2016	2	AGU	VBN	03/03/2016	03/03/2016		1	20,47				20,47
2016	405	2016	2	AGU	VBN	10/03/2016	10/03/2016		1	14,34				14,34
2016	452	2016	1	AGU	VBN	14/03/2016	14/03/2016	01/04/2016	1.982	36.789,36	35.665,84	36.033,72	146,15	620,49
2016	471	2016	3	ENS	PS3	14/03/2016	14/03/2016	01/04/2016	102	2.103,03	2.103,03	2.090,62		12,41
2016	472	2016	3	ENS	PS3	15/03/2016	15/03/2016		1	17,23				17,23
2016	476	2016	2	AGU	VBN	22/03/2016	23/03/2016	13/04/2016	21.200	288.669,95	266.895,96	283.672,51	1.409,79	4.587,55
2016	505	2016	1	AGU	VBN	23/03/2016	23/03/2016	13/04/2016	3.260	43.715,15	43.520,25	42.343,80	15,91	1.351,44
2016	508	2016	1	AGU	VBN	29/03/2016	29/03/2016		1	16,01				16,01
2016	521	2016	2	AGU	VBN	29/03/2016	29/03/2016		1	16,01				16,01
2016	522	2016	3	AGU	VBN	31/03/2016	31/03/2016		1	98,88				98,88
2016	542	2016	3	AGU	VBN	04/04/2016	04/04/2016		1	2,11		2,02		0,09
2016	584	0	0	AGU	AIM									

Município de Felgueiras



MUNICÍPIO DE FELGUEIRAS  
ANEXO I - LISTA DE DOCUMENTOS DE RECEITA COLETIVA POR RECEBER A 31/12/2018

(Un.:euros)

Ano	Documento de Receita		Origem	Tipo de Receita	Emissão		Conhecimento	Num. Documento	Total Processado	Total Debitado	Total Recebido	Total Anulado	Saldo do Documento
	Número	Ano			Emissão	Conferência							
2016	62E	2016	4	ENS	13/04/2016	13/04/2016	02/05/2016	1.871	29.191,49	28.367,55	28.669,96	58,40	463,13
2016	63E	2016	3	AGU	14/04/2016	14/04/2016		1	24,96				24,96
2016	65E	2016	2	AGU	20/04/2016	21/04/2016	11/05/2016	21.399	310.359,04	293.837,62	307.206,13	737,00	2.415,91
2016	65E	2016	2	AGU	21/04/2016	21/04/2016	11/05/2016	3.284	48.668,10	48.668,10	47.651,23	21,64	995,23
2016	66E	2016	4	AGU	22/04/2016	22/04/2016		1	45,52				45,52
2016	66A	2016	3	AGU	22/04/2016	22/04/2016		1	222,92				222,92
2016	67E	2016	4	AGU	26/04/2016	26/04/2016		1	40,60				40,60
2016	68E	2016	4	AGU	27/04/2016	27/04/2016		1	24,09				24,09
2016	69E	2016	4	AGU	27/04/2016	27/04/2016		1	16,89				16,89
2016	71E	2016	3	AGU	02/05/2016	02/05/2016		1	0,63				0,63
2016	72E	2016	4	AGU	02/05/2016	02/05/2016		1	19,43				19,43
2016	78E	2016	4	AGU	08/05/2016	08/05/2016		1	1.299,00				1.299,00
2016	78E	2016	4	AGU	09/05/2016	09/05/2016		1	16,13				16,13
2016	78E	2016	4	AGU	09/05/2016	09/05/2016		1	67,34				67,34
2016	79E	2016	4	AGU	10/05/2016	10/05/2016		1	15,21				15,21
2016	81E	2016	5	ENS	12/05/2016	12/05/2016	01/06/2016	1.982	41.500,09	40.995,62	40.624,15	43,07	882,87
2016	85E	2016	3	AGU	23/05/2016	23/05/2016	15/06/2016	3.298	45.332,75	45.325,87	45.017,35	21,64	293,76
2016	86E	2016	3	AGU	25/05/2016	25/05/2016	15/06/2016	21.326	308.023,36	286.285,70	301.007,19	1.905,76	5.110,41
2016	86E	2016	5	AGU	25/05/2016	25/05/2016		1	17,23				17,23
2016	87E	2016	5	AGU	27/05/2016	27/05/2016		1	23,66				23,66
2016	88A	2016	5	AGU	30/05/2016	30/05/2016		1	110,38				110,38
2016	89E	2016	5	AGU	31/05/2016	31/05/2016		1	93,94				93,94
2016	90E	2016	5	AGU	03/06/2016	03/06/2016		1	32,12				32,12
2016	91A	2016	5	AGU	03/06/2016	03/06/2016		1	3,25				3,25
2016	92E	2016	4	AGU	06/06/2016	06/06/2016		1	166,07				166,07
2016	92E	2016	5	AGU	06/06/2016	06/06/2016		1	56,10				56,10
2016	92E	2016	5	AGU	06/06/2016	06/06/2016		1	13,69				13,69
2016	92E	2016	5	AGU	06/06/2016	06/06/2016		1	14,03				14,03
2016	92E	2016	5	AGU	06/06/2016	06/06/2016		1	403,17				403,17
2016	94E	2016	5	AGU	08/06/2016	08/06/2016		1	21,16				21,16
2016	99E	2016	6	ENS	14/06/2016	14/06/2016	01/07/2016	1.991	41.767,18	41.192,05	40.760,32	61,32	945,54
2016	99E	2016	5	ENS	14/06/2016	14/06/2016	01/07/2016	111	2.624,69	2.596,95	2.591,18		33,51
2016	100E	2016	4	AGU	15/06/2016	15/06/2016		1	16,01				16,01
2016	100E	2016	5	AGU	15/06/2016	15/06/2016		1	22,26				22,26
2016	101E	2016	5	AGU	21/06/2016	21/06/2016	14/07/2016	21.192	317.990,58	294.321,71	311.613,06	1.098,38	5.079,14
2016	101E	2016	4	AGU	22/06/2016	22/06/2016	14/07/2016	3.328	47.368,51	47.324,91	46.797,33	25,32	545,86
2016	101E	2016	4	AGU	23/06/2016	23/06/2016		1	50,45				50,45
2016	102A	2016	5	AGU	23/06/2016	23/06/2016		1	42,72				42,72
2016	102E	2016	5	AGU	23/06/2016	23/06/2016		1	20,56				20,56
2016	102E	2016	5	AGU	23/06/2016	23/06/2016		1	27,88				27,88
2016	102E	2016	5	AGU	23/06/2016	23/06/2016		1	127,66				127,66
2016	106E	2016	5	AGU	30/06/2016	30/06/2016		1	16,13				16,13
2016	107E	2016	5	AGU	04/07/2016	04/07/2016		1	2.481,73				2.481,73
2016	108E	2016	5	AGU	06/07/2016	06/07/2016		1	15,51				15,51
2016	109E	2016	7	ENS	08/07/2016	08/07/2016	01/08/2016	1.977	25.703,87	24.850,49	25.044,76	85,39	573,72
2016	111A	2016	5	AGU	11/07/2016	11/07/2016		1	14,95				14,95
2016	111E	2016	5	AGU	11/07/2016	11/07/2016		1	20,56				20,56
2016	115E	2016	5	AGU	15/07/2016	15/07/2016		1	0,94				0,94
2016	116E	2016	5	AGU	20/07/2016	21/07/2016	11/08/2016	21.116	308.228,28	291.967,91	301.564,52	1.131,78	5.531,98
2016	117E	2016	5	AGU	21/07/2016	21/07/2016	11/08/2016	3.346	46.877,84	46.877,84	46.877,84		554,87

Município de Felgueiras



MUNICÍPIO DE FELGUEIRAS  
ANEXO I - LISTA DE DOCUMENTOS DE RECEITA COLETIVA POR RECEBER A 31/12/2018

(Un. reais)

Ano	Num. do Documento	Descrição de Receita	Origem	Tipo de Receita	Emissão	Confirmação	Contiagem	Num. Documentos	Total Processado	Total Debitado	Total Recebido	Total Amolado	Saldo do Documento
2016	1183	VENDA DE BENS NÃO DURADOUROS	AGU	VBN	22/07/2016	22/07/2016		1	39,18	-	-	-	39,18
2016	1186	VENDA DE BENS NÃO DURADOUROS	AGU	VBN	22/07/2016	22/07/2016		1	13,45	-	-	-	13,45
2016	1278	VENDA DE BENS NÃO DURADOUROS	AGU	VBN	05/08/2016	05/08/2016		1	15,21	-	-	-	15,21
2016	1280	PRESTAÇÃO DE SERVIÇOS - SERVIÇOS DE REFEIÇÃO	ENS	PS3	05/08/2016	05/08/2016	01/09/2016	777	14.603,94	13.035,85	14.260,16	8,95	334,83
2016	1282	PRESTAÇÃO DE SERVIÇOS - SERVIÇOS DE REFEIÇÃO	ENS	PS3	05/08/2016	05/08/2016	01/09/2016	44	834,25	834,25	734,02	-	100,23
2016	1286	VENDA DE BENS NÃO DURADOUROS	AGU	VBN	08/08/2016	08/08/2016		1	4,30	-	-	-	4,30
2016	1332	VENDA DE BENS NÃO DURADOUROS	AGU	VBN	22/08/2016	23/08/2016	15/09/2016	21.243	324.317,80	298.199,01	317.949,54	1.293,48	5.074,78
2016	1335	VENDA DE BENS NÃO DURADOUROS	AGU	VBN	23/08/2016	23/08/2016	15/09/2016	3.372	49.726,72	49.621,68	49.073,78	6,88	646,06
2016	1339	VENDA DE BENS NÃO DURADOUROS	AGU	VBN	23/08/2016	23/08/2016		1	11,50	-	-	-	11,50
2016	1346	VENDA DE BENS NÃO DURADOUROS	AGU	VBN	24/08/2016	24/08/2016		1	4,83	-	-	-	4,83
2016	1347	VENDA DE BENS NÃO DURADOUROS	AGU	VBN	24/08/2016	24/08/2016		1	16,13	-	-	-	16,13
2016	1359	VENDA DE BENS NÃO DURADOUROS	AGU	VBN	25/08/2016	25/08/2016		1	14,95	-	-	-	14,95
2016	1373	VENDA DE BENS NÃO DURADOUROS	AGU	VBN	29/08/2016	29/08/2016		1	18,33	-	-	-	18,33
2016	1411	VENDA DE BENS NÃO DURADOUROS	AGU	VBN	05/09/2016	05/09/2016		1	71,43	-	-	-	71,43
2016	1417	VENDA DE BENS NÃO DURADOUROS	AGU	VBN	06/09/2016	06/09/2016		1	6,88	-	-	-	6,88
2016	1428	VENDA DE BENS NÃO DURADOUROS	AGU	VBN	07/09/2016	07/09/2016		1	16,13	-	-	-	16,13
2016	1437	VENDA DE BENS NÃO DURADOUROS	AGU	VBN	08/09/2016	08/09/2016		1	4,58	-	-	-	4,58
2016	1448	AGUA JUIROS DE MORA	AGU	AIM	09/09/2016	09/09/2016		1	8,85	-	8,70	-	0,15
2016	1453	VENDA DE BENS NÃO DURADOUROS	AGU	VBN	12/09/2016	12/09/2016		1	22,94	-	-	-	22,94
2016	1482	VENDA DE BENS NÃO DURADOUROS	AGU	VBN	13/09/2016	13/09/2016		1	15,21	-	-	-	15,21
2016	1495	VENDA DE BENS NÃO DURADOUROS	AGU	VBN	15/09/2016	15/09/2016		1	8,49	-	-	-	8,49
2016	1519	VENDA DE BENS NÃO DURADOUROS	AGU	VBN	22/09/2016	22/09/2016	12/10/2016	21.154	367.715,40	345.250,83	357.104,63	5.012,59	5.998,18
2016	1523	VENDA DE BENS NÃO DURADOUROS	AGU	VBN	22/09/2016	22/09/2016	12/10/2016	3.413	54.559,85	54.516,62	54.030,46	6,88	522,51
2016	1524	VENDA DE BENS NÃO DURADOUROS	AGU	VBN	22/09/2016	22/09/2016		1	161,59	-	-	-	161,59
2016	1561	VENDA DE BENS NÃO DURADOUROS	AGU	VBN	29/09/2016	29/09/2016		1	23,67	-	-	-	23,67
2016	1562	VENDA DE BENS NÃO DURADOUROS	AGU	VBN	29/09/2016	29/09/2016		1	45,18	-	-	-	45,18
2016	1641	VENDA DE BENS NÃO DURADOUROS	AGU	VBN	06/10/2016	06/10/2016		1	80,82	-	-	-	80,82
2016	1644	VENDA DE BENS NÃO DURADOUROS	AGU	VBN	06/10/2016	06/10/2016		1	23,04	-	-	-	23,44
2016	1676	VENDA DE BENS NÃO DURADOUROS	AGU	VBN	13/10/2016	13/10/2016		1	139,03	-	-	-	139,03
2016	1698	VENDA DE BENS NÃO DURADOUROS	AGU	VBN	19/10/2016	20/10/2016	16/11/2016	21.035	358.471,13	325.054,59	349.891,05	2.950,25	5.629,83
2016	1702	VENDA DE BENS NÃO DURADOUROS	AGU	VBN	20/10/2016	20/10/2016	16/11/2016	3.417	56.939,84	55.434,96	54.978,96	1.386,64	574,24
2016	1718	VENDA DE BENS NÃO DURADOUROS	AGU	VBN	24/10/2016	24/10/2016		1	10,93	-	-	-	10,93
2016	1729	VENDA DE BENS NÃO DURADOUROS	AGU	VBN	25/10/2016	25/10/2016		1	21,40	-	-	-	21,40
2016	1736	VENDA DE BENS NÃO DURADOUROS	AGU	VBN	26/10/2016	26/10/2016		1	14,03	-	-	-	14,03
2016	1761	VENDA DE BENS NÃO DURADOUROS	AGU	VBN	31/10/2016	31/10/2016		1	38,85	-	-	-	38,85
2016	1767	PRESTAÇÃO DE SERVIÇOS - SERVIÇOS DE REFEIÇÃO	ENS	PS3	31/10/2016	31/10/2016	02/12/2016	1.945	24.981,05	23.885,20	24.660,73	98,77	221,55
2016	1768	PRESTAÇÃO DE SERVIÇOS - SERVIÇOS DE REFEIÇÃO	ENS	PS3	31/10/2016	31/10/2016	02/12/2016	96	1.370,00	1.370,00	1.334,18	18,98	16,84
2016	1798	RAMAIS-ABASTECIMENTO DE AGUA E RECOLHA DE AGUAS RESIDUAIS	AGU	PS5	02/11/2016	02/11/2016		1	2.498,62	-	2.394,51	-	104,11
2016	1848	AGUA JUIROS DE MORA	AGU	AIM	08/11/2016	08/11/2016		1	4,02	-	3,81	-	0,21
2016	1856	VENDA DE BENS NÃO DURADOUROS	AGU	VBN	10/11/2016	10/11/2016		1	33,02	-	-	-	33,02
2016	1857	VENDA DE BENS NÃO DURADOUROS	AGU	VBN	10/11/2016	10/11/2016		1	24,89	-	-	-	24,89
2016	1884	PRESTAÇÃO DE SERVIÇOS - SERVIÇOS DE REFEIÇÃO	ENS	PS3	15/11/2016	15/11/2016	02/12/2016	1.969	38.589,33	37.184,14	37.966,82	120,89	501,62
2016	1885	PRESTAÇÃO DE SERVIÇOS - SERVIÇOS DE REFEIÇÃO	ENS	PS3	15/11/2016	15/11/2016	02/12/2016	110	2.366,74	2.366,74	2.285,37	58,40	22,97
2016	1904	VENDA DE BENS NÃO DURADOUROS	AGU	VBN	18/11/2016	18/11/2016	14/12/2016	3.447	60.473,51	60.426,61	59.665,81	6,88	779,82
2016	1908	VENDA DE BENS NÃO DURADOUROS	AGU	VBN	21/11/2016	22/11/2016	14/12/2016	20.973	390.424,97	368.975,77	383.295,50	1.474,93	5.653,54
2016	1924	VENDA DE BENS NÃO DURADOUROS	AGU	VBN	24/11/2016	24/11/2016		1	16,13	-	-	-	16,13
2016	1941	VENDA DE BENS NÃO DURADOUROS	AGU	VBN	28/11/2016	28/11/2016		1	26,07	-	-	-	26,07
2016	1956	VENDA DE BENS NÃO DURADOUROS	AGU	VBN	30/11/2016	30/11/2016		1	10,61	-	-	-	10,61
2016	2021	AGUA JUIROS DE MORA	AGU	AIM	06/12/2016	06/12/2016		1	8,66	-	7,47	-	1,19
2016	2032	VENDA DE BENS NÃO DURADOUROS	AGU	VBN	09/12/2016	09/12/2016		1	71,95	-	-	-	71,95
2016	2042	VENDA DE BENS NÃO DURADOUROS	AGU	VBN	12/12/2016	12/12/2016		1	14,95	-	-	-	14,95
2016	2045	VENDA DE BENS NÃO DURADOUROS	AGU	VBN	12/12/2016	12/12/2016		1	14,03	-	-	-	14,03

MUNICÍPIO DE FELGUEIRAS  
ANEXO I - LISTA DE DOCUMENTOS DE RECEITA COLETIVA POR RECEBER A 31/12/2018

(Un. euros)

Ano	Documento de Receita		Tipo de Receita	Datas		Num. Documentos	Total Processado	Total Debitado	Total Recebido	Total Anulado	Saldo do Documento
	Número	Mês		Emissão	Conferência						
2016	2074	12	PS3	15/12/2016	15/12/2016	1 943	38 959,04	35 387,21	38 422,90	160,22	375,92
2016	2075	12	ENS	15/12/2016	04/01/2017	115	2 522,67	2 522,67	2 461,01	77,74	39,92
2016	2079	10	AGU	19/12/2016	12/01/2017	21 152	379 236,22	296 274,73	369 729,98	4 067,93	5 436,31
2016	2086	10	AGU	21/12/2016	12/01/2017	3 451	61 922,02	61 862,42	61 217,87	30,25	673,90
2016	2090	12	AGU	22/12/2016	22/12/2016	1	54,77	-	-	-	54,77
2016	2123	12	AGU	28/12/2016	28/12/2016	1	17,23	-	-	-	17,23
2017	1	12	AGU	03/01/2017	03/01/2017	1	10,41	-	-	-	10,41
2017	7	0	AGU	03/01/2017	03/01/2017	1	802,87	-	770,76	-	32,11
2017	8	12	AGU	03/01/2017	03/01/2017	1	53,50	-	-	-	53,50
2017	16	12	FEI	03/01/2017	03/01/2017	74	3 890,62	-	3 809,06	35,56	46,00
2017	34	12	AGU	05/01/2017	05/01/2017	1	15,03	-	-	-	15,03
2017	44	12	AGU	05/01/2017	05/01/2017	1	15,21	-	-	-	15,21
2017	53	12	AGU	05/01/2017	05/01/2017	1	14,77	-	-	-	14,77
2017	55	12	AGU	05/01/2017	05/01/2017	1	21,65	-	-	-	21,65
2017	91	12	AGU	10/01/2017	10/01/2017	1	94,41	-	-	-	94,41
2017	98	12	AGU	10/01/2017	10/01/2017	1	38,38	-	-	-	38,38
2017	100	12	AGU	10/01/2017	10/01/2017	1	29,74	-	-	-	29,74
2017	128	12	ENS	13/01/2017	13/01/2017	1 932	20 342,96	19 168,64	19 974,75	185,64	182,57
2017	129	12	ENS	13/01/2017	02/02/2017	120	1 301,30	1 301,30	1 292,16	-	9,14
2017	133	12	AGU	16/01/2017	16/01/2017	1	21,14	-	-	-	21,14
2017	144	12	AGU	19/01/2017	20/01/2017	21 078	324 201,71	296 864,44	316 008,57	1 896,15	6 296,99
2017	148	12	AGU	20/01/2017	15/02/2017	3 493	53 219,52	53 138,24	52 554,80	6,88	657,84
2017	152	12	AGU	23/01/2017	15/02/2017	1	16,21	-	-	-	16,21
2017	179	12	AGU	27/01/2017	27/01/2017	1	14,84	-	-	-	14,84
2017	181	12	FEI	27/01/2017	27/01/2017	71	2 651,83	-	2 519,17	56,30	76,36
2017	182	12	FEI	27/01/2017	27/01/2017	126	8 210,57	-	7 964,86	110,40	135,31
2017	236	12	AGU	09/02/2017	09/02/2017	1	14,03	-	-	-	14,03
2017	294	12	AGU	10/02/2017	10/02/2017	1	34,14	-	-	-	34,14
2017	319	12	ENS	15/02/2017	13/03/2017	1 934	37 868,46	36 191,81	37 169,52	350,08	348,86
2017	321	12	ENS	15/02/2017	13/03/2017	127	2 837,28	2 837,28	2 786,08	-	51,20
2017	339	12	AGU	20/03/2017	20/03/2017	21 010	322 262,92	289 635,06	313 317,30	3 508,86	5 436,76
2017	346	12	AGU	21/02/2017	20/03/2017	3 502	48 081,38	47 984,85	47 584,13	25,32	481,93
2017	351	12	AGU	23/02/2017	23/02/2017	1	15,29	-	-	-	15,29
2017	352	12	AGU	23/02/2017	23/02/2017	1	51,14	-	-	-	51,14
2017	371	12	FEI	24/02/2017	24/02/2017	70	2 644,38	-	2 445,66	60,72	139,00
2017	372	12	FEI	24/02/2017	24/02/2017	125	8 210,57	-	7 964,86	-	245,71
2017	381	12	AGU	27/02/2017	27/02/2017	1	18,22	-	-	-	18,22
2017	408	0	AGU	02/03/2017	02/03/2017	1	373,39	-	31,12	186,72	155,35
2017	490	1	AGU	09/03/2017	09/03/2017	1	15,95	-	-	-	15,95
2017	491	12	AGU	09/03/2017	09/03/2017	1	8,11	-	-	-	8,11
2017	502	12	ENS	10/03/2017	10/03/2017	1 934	31 788,76	29 242,78	31 071,72	386,60	330,44
2017	505	12	ENS	10/03/2017	10/03/2017	122	2 223,75	2 223,75	2 193,36	-	30,39
2017	525	12	AGU	14/03/2017	14/03/2017	1	14,40	-	-	-	14,40
2017	533	12	AGU	14/03/2017	14/03/2017	1	14,40	-	-	-	14,40
2017	551	12	AGU	21/03/2017	26/04/2017	20 945	293 279,16	255 896,55	282 494,42	5 654,63	5 130,11
2017	552	12	AGU	22/03/2017	26/04/2017	3 532	46 471,33	46 156,62	45 994,68	8,70	467,95
2017	605	12	FEI	30/03/2017	30/03/2017	70	2 695,04	-	2 440,32	60,72	138,00
2017	606	12	FEI	30/03/2017	30/03/2017	124	8 210,57	-	7 964,86	55,20	190,51
2017	660	12	AGU	05/04/2017	05/04/2017	1	78,71	-	-	-	78,71
2017	679	12	AGU	10/04/2017	10/04/2017	1	18,41	-	-	-	18,41
2017	685	12	AGU	11/04/2017	11/04/2017	1	36,66	-	-	-	36,66
2017	701	12	ENS	12/04/2017	12/04/2017	1 931	39 604,48	38 000,63	38 735,18	519,06	350,24

13

*[Handwritten signature]*



MUNICÍPIO DE FELGUEIRAS  
ANEXO I - LISTA DE DOCUMENTOS DE RECEITA COLETIVA POR RECEBER A 31/12/2018

(Unidades)

Ano	Número	Documento de Receita	Mês	Origem	Tipos de Receita	Emissão	Datas	Conhecimento	Num. Documentos	Total Processado	Total Debitado	Total Recebido	Total Anulado	Saldo do Documento
2017	719	2017	2	AGU	VENDA DE BENS NÃO DURADOUROS	20/04/2017	21/04/2017	11/05/2017	21.101	315.289,93	296.956,96	306.750,40	1.794,61	6.744,92
2017	723	2017	2	AGU	VENDA DE BENS NÃO DURADOUROS	21/04/2017	24/04/2017	11/05/2017	3.564	50.775,66	50.766,73	50.200,44	13,84	561,38
2017	770	2017	5	FEI	IMPOSTOS INDIRECTOS MERCADOS E FEIRAS	27/04/2017	27/04/2017		70	2.639,04		2.470,68		168,36
2017	771	2017	5	FEI	IMPOSTOS INDIRECTOS MERCADOS E FEIRAS	27/04/2017	27/04/2017		123	8.155,37		7.964,86		190,51
2017	796	2017	3	AGU	VENDA DE BENS NÃO DURADOUROS	02/05/2017	02/05/2017		1	7,80				7,80
2017	799	2017	4	AGU	VENDA DE BENS NÃO DURADOUROS	02/05/2017	02/05/2017		1	16,74				16,74
2017	804	2017	4	AGU	VENDA DE BENS NÃO DURADOUROS	02/05/2017	02/05/2017		1	16,04				16,04
2017	809	2017	4	AGU	VENDA DE BENS NÃO DURADOUROS	03/05/2017	03/05/2017		1	38,55				38,55
2017	810	2017	4	AGU	VENDA DE BENS NÃO DURADOUROS	03/05/2017	03/05/2017		1	57,77				57,77
2017	811	2017	4	AGU	VENDA DE BENS NÃO DURADOUROS	03/05/2017	03/05/2017		1	32,16				32,16
2017	819	2017	4	AGU	VENDA DE BENS NÃO DURADOUROS	03/05/2017	03/05/2017		1	15,03				15,03
2017	883	2017	4	ENS	PRESTAÇÃO DE SERVIÇOS - SERVIÇOS DE REFEIÇÃO	16/05/2017	16/05/2017	13/06/2017	1.916	19.743,35	18.684,74	19.249,39	286,17	207,79
2017	894	2017	3	AGU	VENDA DE BENS NÃO DURADOUROS	19/05/2017	22/05/2017	13/06/2017	21.027	314.087,72	269.018,92	304.494,72	3.672,19	5.920,81
2017	899	2017	3	AGU	VENDA DE BENS NÃO DURADOUROS	22/05/2017	22/05/2017	13/06/2017	3.588	53.548,07	53.451,52	52.829,72	20,10	696,25
2017	907	2017	0	AGU	AGUA, JUROS DE MORA	23/05/2017	23/05/2017		1	4,69		4,68		0,01
2017	919	2017	5	AGU	VENDA DE BENS NÃO DURADOUROS	25/05/2017	25/05/2017		1	16,40				16,40
2017	936	2017	4	AGU	VENDA DE BENS NÃO DURADOUROS	29/05/2017	29/05/2017		47.796	16,06				16,06
2017	937	2017	5	AGU	VENDA DE BENS NÃO DURADOUROS	29/05/2017	29/05/2017		1	33,83				33,83
2017	940	2017	5	AGU	VENDA DE BENS NÃO DURADOUROS	29/05/2017	29/05/2017		1	43,76				43,76
2017	943	2017	5	AGU	VENDA DE BENS NÃO DURADOUROS	29/05/2017	29/05/2017		62	2.453,94		2.255,22	60,72	136,00
2017	960	2017	5	AGU	VENDA DE BENS NÃO DURADOUROS	01/06/2017	01/06/2017		1	18,34				18,34
2017	962	2017	0	AGU	VENDA DE BENS NÃO DURADOUROS	01/06/2017	01/06/2017		1	864,92		720,76		144,16
2017	982	2017	0	AGU	AGUA, JUROS DE MORA	02/06/2017	02/06/2017		1	4,55		4,40		0,15
2017	1025	2017	5	ENS	PRESTAÇÃO DE SERVIÇOS - SERVIÇOS DE REFEIÇÃO	13/06/2017	13/06/2017	11/07/2017	1.912	36.167,72	34.880,11	35.315,62	435,40	426,70
2017	1029	2017	5	ENS	PRESTAÇÃO DE SERVIÇOS - SERVIÇOS DE REFEIÇÃO	13/06/2017	13/06/2017	11/07/2017	135	2.859,22	2.859,22	2.800,32		58,90
2017	1044	2017	4	AGU	VENDA DE BENS NÃO DURADOUROS	14/06/2017	14/06/2017		1	9,17				9,17
2017	1047	2017	4	AGU	VENDA DE BENS NÃO DURADOUROS	14/06/2017	14/06/2017		1	24,14				24,14
2017	1064	2017	4	AGU	VENDA DE BENS NÃO DURADOUROS	22/06/2017	22/06/2017	11/07/2017	20.934	345.345,24	329.697,87	336.194,11	2.616,95	6.634,18
2017	1069	2017	4	AGU	VENDA DE BENS NÃO DURADOUROS	22/06/2017	23/06/2017	11/07/2017	3.614	53.836,49	52.332,13	51.526,46	1.499,42	756,01
2017	1100	2017	7	FEI	IMPOSTOS INDIRECTOS MERCADOS E FEIRAS	28/06/2017	28/06/2017		62	2.453,94		2.246,02	69,92	136,70
2017	1101	2017	7	FEI	IMPOSTOS INDIRECTOS MERCADOS E FEIRAS	28/06/2017	28/06/2017		117	7.964,86		7.854,46	55,20	55,40
2017	1187	2017	7	ENS	PRESTAÇÃO DE SERVIÇOS - SERVIÇOS DE REFEIÇÃO	13/07/2017	13/07/2017	11/08/2017	1.913	28.259,29	26.595,04	27.649,34	267,89	342,06
2017	1192	2017	7	ENS	PRESTAÇÃO DE SERVIÇOS - SERVIÇOS DE REFEIÇÃO	13/07/2017	13/07/2017	11/08/2017	145	2.170,73	2.170,73	2.109,32		61,41
2017	1194	2017	5	AGU	VENDA DE BENS NÃO DURADOUROS	13/07/2017	13/07/2017		1	7,65				7,65
2017	1195	2017	7	AGU	VENDA DE BENS NÃO DURADOUROS	13/07/2017	13/07/2017		1	15,29				15,29
2017	1196	2017	5	AGU	VENDA DE BENS NÃO DURADOUROS	13/07/2017	13/07/2017		1	9,07				9,07
2017	1207	2017	5	AGU	VENDA DE BENS NÃO DURADOUROS	13/07/2017	13/07/2017		1	21,72				21,72
2017	1207	2017	5	AGU	VENDA DE BENS NÃO DURADOUROS	18/07/2017	20/07/2017	11/08/2017	20.891	309.441,08	288.412,50	298.754,74	3.865,48	6.820,86
2017	1216	2017	5	AGU	VENDA DE BENS NÃO DURADOUROS	20/07/2017	20/07/2017	11/08/2017	3.626	55.722,92	55.269,96	54.673,20	421,68	628,04
2017	1227	2017	7	AGU	VENDA DE BENS NÃO DURADOUROS	24/07/2017	24/07/2017		1	15,29				15,29
2017	1243	2017	7	AGU	VENDA DE BENS NÃO DURADOUROS	26/07/2017	26/07/2017		1	19,26				19,26
2017	1248	2017	8	FEI	IMPOSTOS INDIRECTOS MERCADOS E FEIRAS	27/07/2017	27/07/2017		115	7.774,35		7.663,95	55,20	55,20
2017	1262	2017	7	AGU	VENDA DE BENS NÃO DURADOUROS	31/07/2017	31/07/2017		1	26,85				26,85
2017	1307	2017	7	AGU	VENDA DE BENS NÃO DURADOUROS	04/08/2017	04/08/2017		1	84,28				84,28
2017	1330	2017	7	AGU	VENDA DE BENS NÃO DURADOUROS	09/08/2017	09/08/2017		1	34,02				34,02
2017	1370	2017	5	AGU	VENDA DE BENS NÃO DURADOUROS	17/08/2017	17/08/2017	12/09/2017	20.831	338.522,64	321.186,54	330.474,74	1.827,66	6.220,22
2017	1371	2017	8	ENS	PRESTAÇÃO DE SERVIÇOS - SERVIÇOS DE REFEIÇÃO	17/08/2017	17/08/2017	12/09/2017	670	11.099,08	10.578,88	10.723,45	166,52	219,11
2017	1374	2017	6	AGU	VENDA DE BENS NÃO DURADOUROS	17/08/2017	17/08/2017	12/09/2017	3.643	56.599,90	56.589,68	55.941,15	31,07	627,68
2017	1397	2017	8	AGU	VENDA DE BENS NÃO DURADOUROS	24/08/2017	24/08/2017		1	16,21				16,21
2017	1425	2017	9	FEI	IMPOSTOS INDIRECTOS MERCADOS E FEIRAS	30/08/2017	30/08/2017		94	6.337,24		6.226,84	56,20	56,20
2017	1450	2017	8	AGU	VENDA DE BENS NÃO DURADOUROS	01/09/2017	01/09/2017		1	41,49				41,49
2017	1454	2017	7	AGU	VENDA DE BENS NÃO DURADOUROS	15/09/2017	15/09/2017	11/10/2017	3.676	59.122,64	59.061,82	58.659,30	111,52	351,82



MUNICÍPIO DE FELGUEIRAS  
ANEXO I - LISTA DE DOCUMENTOS DE RECEITA COLETIVA POR RECEBER A 31/12/2018

(Unidades)

Ano	Número Ano	Documento de Receita	Mês	Origem	Tipo de Receita	Emissão	Confirmação	Conhecimento	Num. Documentos	Total Processado	Total Debitado	Total Recebido	Total Anulado	Saldo do Documento
2017	1515	2017	7	AGU	VENDA DE BENS NÃO DURADOUROS	15/09/2017	15/09/2017	11/10/2017	20 798	368 860,11	350 839,96	358 574,20	4 531,65	5 754,26
2017	1553	2017	9	AGU	VENDA DE BENS NÃO DURADOUROS	26/09/2017	26/09/2017		1	14,11				14,11
2017	1559	2017	9	AGU	VENDA DE BENS NÃO DURADOUROS	27/09/2017	27/09/2017		1	63,34				63,34
2017	1561	2017	9	AGU	VENDA DE BENS NÃO DURADOUROS	27/09/2017	27/09/2017		1	43,62				43,62
2017	1572	2017	10	FEI	IMPOSTOS INDIRECTOS MERCADO E FEIRAS	28/09/2017	28/09/2017		115	7 801,95		7 691,55	55,20	55,20
2017	1638	2017	8	AGU	VENDA DE BENS NÃO DURADOUROS	09/10/2017	09/10/2017		1	109,13				109,13
2017	1650	2017	9	AGU	VENDA DE BENS NÃO DURADOUROS	11/10/2017	11/10/2017		1	100,24				100,24
2017	1651	2017	9	AGU	VENDA DE BENS NÃO DURADOUROS	11/10/2017	11/10/2017		1	686,82				686,82
2017	1659	2017	9	AGU	VENDA DE BENS NÃO DURADOUROS	11/10/2017	11/10/2017		1	14,11				14,11
2017	1679	2017	8	AGU	VENDA DE BENS NÃO DURADOUROS	17/10/2017	17/10/2017	17/11/2017	3 684	61 681,66	61 429,86	60 523,33	580,61	577,72
2017	1680	2017	8	AGU	VENDA DE BENS NÃO DURADOUROS	17/10/2017	17/10/2017	17/11/2017	20 977	358 602,29	324 857,60	347 288,93	4 155,20	7 158,16
2017	1687	2017	10	AGU	VENDA DE BENS NÃO DURADOUROS	19/10/2017	19/10/2017		1	29,60				29,60
2017	1691	2017	10	AGU	VENDA DE BENS NÃO DURADOUROS	19/10/2017	19/10/2017		1	17,32				17,32
2017	1692	2017	10	AGU	VENDA DE BENS NÃO DURADOUROS	20/10/2017	20/10/2017		1	6,01				6,01
2017	1699	2017	9	AGU	VENDA DE BENS NÃO DURADOUROS	23/10/2017	23/10/2017		1	4,80				4,80
2017	1712	2017	9	AGU	VENDA DE BENS NÃO DURADOUROS	24/10/2017	24/10/2017		1	6,84				6,84
2017	1748	2017	10	AGU	VENDA DE BENS NÃO DURADOUROS	27/10/2017	27/10/2017		1	30,03				30,03
2017	1768	2017	10	AGU	VENDA DE BENS NÃO DURADOUROS	31/10/2017	31/10/2017		1	44,18				44,18
2017	1769	2017	10	AGU	VENDA DE BENS NÃO DURADOUROS	31/10/2017	31/10/2017		1	15,03				15,03
2017	1769	2017	10	AGU	VENDA DE BENS NÃO DURADOUROS	31/10/2017	31/10/2017		1	63,42				63,42
2017	1769	2017	10	AGU	VENDA DE BENS NÃO DURADOUROS	31/10/2017	31/10/2017		1	21,66				21,66
2017	1777	2017	10	ENS	PRESTAÇÃO DE SERVIÇOS - SERVIÇOS DE REFEIÇÃO	31/10/2017	31/10/2017	29/11/2017	1 873	24 457,08	23 342,48	24 113,72	129,14	314,32
2017	1778	2017	10	ENS	PRESTAÇÃO DE SERVIÇOS - SERVIÇOS DE REFEIÇÃO	31/10/2017	31/10/2017	29/11/2017	102	1 403,04	1 403,04	1 381,56		21,48
2017	1786	2017	10	AGU	VENDA DE BENS NÃO DURADOUROS	03/11/2017	03/11/2017		1	9,72				9,72
2017	1800	2017	10	AGU	VENDA DE BENS NÃO DURADOUROS	06/11/2017	06/11/2017		1	21,66				21,66
2017	1825	2017	10	AGU	VENDA DE BENS NÃO DURADOUROS	10/11/2017	10/11/2017		1	67,23				67,23
2017	1826	2017	10	AGU	VENDA DE BENS NÃO DURADOUROS	10/11/2017	10/11/2017		1	41,74				41,74
2017	1844	2017	11	AGU	VENDA DE BENS NÃO DURADOUROS	13/11/2017	13/11/2017		1	31,84				31,84
2017	1850	2017	9	AGU	VENDA DE BENS NÃO DURADOUROS	14/11/2017	14/11/2017		1	7,00				7,00
2017	1851	2017	10	AGU	VENDA DE BENS NÃO DURADOUROS	14/11/2017	14/11/2017		1	17,23				17,23
2017	1861	2017	9	AGU	VENDA DE BENS NÃO DURADOUROS	16/11/2017	16/11/2017	12/12/2017	21 063	371 830,39	355 411,42	361 747,51	3 150,68	6 311,14
2017	1862	2017	9	AGU	VENDA DE BENS NÃO DURADOUROS	16/11/2017	16/11/2017	12/12/2017	3 711	62 721,08	62 692,94	61 894,33	170,00	856,75
2017	1875	2017	10	AGU	VENDA DE BENS NÃO DURADOUROS	21/11/2017	21/11/2017		1	32,83				32,83
2017	1876	2017	10	AGU	VENDA DE BENS NÃO DURADOUROS	21/11/2017	21/11/2017		1	14,73				14,73
2017	1904	2017	11	ENS	PRESTAÇÃO DE SERVIÇOS - SERVIÇOS DE REFEIÇÃO	27/11/2017	27/11/2017	12/12/2017	1 873	58 108,66	36 307,91	37 470,77	225,22	412,67
2017	1905	2017	11	ENS	PRESTAÇÃO DE SERVIÇOS - SERVIÇOS DE REFEIÇÃO	27/11/2017	27/11/2017	12/12/2017	112	2 422,00	2 422,00	2 408,13		13,87
2017	1914	2017	11	AGU	VENDA DE BENS NÃO DURADOUROS	28/11/2017	28/11/2017		1	16,21				16,21
2017	1940	2017	0	AGU	PANFAMS-ABASTECIMENTO DE AGUA E RECOLHA DE AGUAS RESIDUAIS	04/12/2017	04/12/2017		1	472,32		432,96		39,36
2017	1999	2017	0	AGU	VENDA DE BENS NÃO DURADOUROS	14/12/2017	14/12/2017		1	49,18				49,18
2017	2005	2017	10	AGU	VENDA DE BENS NÃO DURADOUROS	15/12/2017	15/12/2017	12/01/2018	21 003	372 046,01	349 137,66	359 660,89	5 342,86	7 042,26
2017	2006	2017	10	AGU	VENDA DE BENS NÃO DURADOUROS	15/12/2017	15/12/2017	13/01/2018	3 727	65 237,70	65 184,67	63 619,27	951,91	666,52
2017	2018	2017	12	AGU	VENDA DE BENS NÃO DURADOUROS	20/12/2017	20/12/2017		1	31,61				31,61
2017	2019	2017	12	ENS	PRESTAÇÃO DE SERVIÇOS - SERVIÇOS DE REFEIÇÃO	20/12/2017	20/12/2017	16/01/2018	1 887	38 347,68	35 934,00	37 745,49	2 13,14	389,05
2017	2035	2017	12	AGU	VENDA DE BENS NÃO DURADOUROS	22/12/2017	22/12/2017		1	3,73				3,73
2018	5	2017	12	AGU	VENDA DE BENS NÃO DURADOUROS	09/01/2018	09/01/2018		1	28,80				28,80
2018	99	2017	12	AGU	VENDA DE BENS NÃO DURADOUROS	11/01/2018	11/01/2018		1	16,21				16,21
2018	123	2018	1	ENS	PRESTAÇÃO DE SERVIÇOS - SERVIÇOS DE REFEIÇÃO	17/01/2018	17/01/2018	01/03/2018	1 869	18 393,89	12 830,51	17 942,01	124,77	227,11
2018	128	2017	11	AGU	VENDA DE BENS NÃO DURADOUROS	18/01/2018	18/01/2018	16/02/2018	20 943	302 370,17	277 445,15	294 192,83	2 384,79	5 792,35
2018	134	2017	11	AGU	VENDA DE BENS NÃO DURADOUROS	19/01/2018	19/01/2018	16/02/2018	3 748	54 778,73	54 649,15	54 010,51	139,77	628,46
2018	135	2017	0	EXF	ENSINO-EXEÇÕES FISCAIS	19/01/2018	19/01/2018		5	32,12				32,12
2018	143	2017	12	AGU	VENDA DE BENS NÃO DURADOUROS	22/01/2018	22/01/2018		1	7,06				7,06
2018	156	2017	12	AGU	VENDA DE BENS NÃO DURADOUROS	23/01/2018	23/01/2018		1	28,25				28,25
2018	159	2018	1	AGU	VENDA DE BENS NÃO DURADOUROS	23/01/2018	23/01/2018		1	28,61				28,61


Município de Felgueiras



MUNICÍPIO DE FELGUEIRAS  
ANEXO 1 - LISTA DE DOCUMENTOS DE RECEITA COLETIVA POR RECEBER A 31/12/2018

(Un. euros)

Ano	Número Ano	Documento de Receita	Mês	Origem	Tipic de Receita	Compart. a	Datas	Conhecimentos	Num Documentos	Total Processado	Total Duplicado	Total Recebido	Total Anulado	Saldo do Documento
2018	173	2017	8	AGU	VBN	25/01/2018	25/01/2018		1	80,12	-	-	-	80,12
2018	201	2018	1	AGU	VBN	29/01/2018	29/01/2018		1	14,11	-	-	-	14,11
2018	206	2018	2	FEI	IIMF	30/01/2018	30/01/2018		57	2.264,09	-	2.217,49	-	46,60
2018	211	2018	1	AGU	VBN	30/01/2018	30/01/2018		1	4,12	-	-	-	4,12
2018	220	2018	1	AGU	VBN	30/01/2018	30/01/2018		1	14,01	-	-	-	14,01
2018	239	2018	1	AGU	VBN	01/02/2018	01/02/2018		1	21,69	-	-	-	21,69
2018	246	2018	0	AGU	PS	02/02/2018	02/02/2018		1	795,71	-	530,47	-	265,24
2018	263	2018	1	AGU	VBN	05/02/2018	05/02/2018		1	17,32	-	-	-	17,32
2018	276	2018	0	EXF	PS	06/02/2018	06/02/2018		3	32,89	-	-	-	32,89
2018	277	2018	0	EXF	PS	06/02/2018	06/02/2018		8	107,31	-	-	-	107,31
2018	279	2018	0	EXF	VND	07/02/2018	07/02/2018		1	7,65	-	-	-	7,65
2018	287	2018	0	EXF	VND	08/02/2018	08/02/2018		6	151,84	-	-	-	151,84
2018	300	2018	0	EXF	VND	12/02/2018	12/02/2018		1	9,50	-	-	-	9,50
2018	301	2018	2	ENS	PS	12/02/2018	12/02/2018	01/03/2018	1.873	37.558,13	36.763,17	36.747,60	310,60	499,93
2018	302	2018	2	ENS	PS	12/02/2018	12/02/2018	01/03/2018	125	2.694,83	2.694,83	2.656,11	-	38,72
2018	304	2018	1	AGU	VBN	12/02/2018	12/02/2018		1	49,58	-	-	-	49,58
2018	332	2018	0	EXF	VND	19/02/2018	19/02/2018		1	6,92	-	-	-	6,92
2018	339	2017	12	AGU	VBN	20/02/2018	20/02/2018		20.797	345.427,44	331.486,96	333.315,08	5.214,59	6.897,77
2018	340	2017	12	AGU	VBN	21/02/2018	21/02/2018		3.769	55.256,96	55.042,49	54.730,69	135,21	390,86
2018	343	2018	0	EXF	VND	22/02/2018	22/02/2018		16	29,58	-	-	-	29,58
2018	357	2018	3	FEI	IIMF	26/02/2018	26/02/2018		57	2.264,09	-	2.217,49	-	46,60
2018	376	2018	2	AGU	VBN	27/02/2018	27/02/2018		1	11,89	-	-	-	11,89
2018	384	2018	18	PUB	IOVP	27/02/2018	27/02/2018		1	57,84	-	32,50	-	25,34
2018	389	2018	0	EXF	VND	27/02/2018	27/02/2018		2	13,84	-	-	-	13,84
2018	405	2017	11	AGU	VBN	01/03/2018	01/03/2018		1	6,92	-	-	-	6,92
2018	419	2018	2	AGU	VBN	02/03/2018	02/03/2018		1	17,53	-	-	-	17,53
2018	433	2018	1	AGU	VBN	05/03/2018	05/03/2018		1	8,29	-	-	-	8,29
2018	449	2018	0	EXF	VND	07/03/2018	07/03/2018		1	188,37	-	-	-	188,37
2018	454	2018	0	EXF	VND	07/03/2018	07/03/2018		36	130,74	-	-	-	130,74
2018	473	2018	3	ENS	PS	12/03/2018	12/03/2018	09/04/2018	1.869	30.569,55	29.404,70	29.970,02	193,71	405,82
2018	474	2018	3	ENS	PS	12/03/2018	12/03/2018	03/04/2018	135	2.293,25	2.293,25	2.281,57	-	11,68
2018	475	2018	0	EXF	VND	12/03/2018	12/03/2018		80	229,50	-	133,68	-	95,82
2018	478	2018	0	EXF	VND	12/03/2018	12/03/2018		72	191,59	-	-	-	191,59
2018	481	2018	2	AGU	VBN	12/03/2018	12/03/2018		1	16,83	-	-	-	16,83
2018	482	2018	2	AGU	VBN	12/03/2018	12/03/2018		1	1.474,04	-	982,69	-	491,35
2018	486	2018	0	AGU	VBN	13/03/2018	13/03/2018		4	242,88	-	-	-	242,88
2018	500	2018	0	EXF	IIMF	16/03/2018	16/03/2018		1	10,90	-	-	-	10,90
2018	515	2018	1	AGU	VBN	16/03/2018	16/03/2018		1	7,19	-	-	-	7,19
2018	516	2018	2	AGU	VBN	16/03/2018	16/03/2018		1	7,19	-	-	-	7,19
2018	528	2018	1	AGU	VBN	20/03/2018	20/03/2018	18/06/2018	20.769	298.969,64	28.393,84	288.958,21	2.355,71	7.255,72
2018	529	2018	1	AGU	VBN	21/03/2018	21/03/2018	18/06/2018	3.791	49.031,41	1.309,86	48.439,41	35,20	556,80
2018	537	2018	0	EXF	VND	22/03/2018	22/03/2018		11	76,00	-	-	-	76,00
2018	540	2018	0	EXF	VND	22/03/2018	09/10/2018		82	1.016,97	-	-	-	1.016,97
2018	545	2018	3	AGU	VBN	23/03/2018	23/03/2018		1	13,97	-	-	-	13,97
2018	550	2018	3	AGU	VBN	23/03/2018	23/03/2018		1	14,27	-	-	-	14,27
2018	552	2018	0	EXF	VND	23/03/2018	23/03/2018		10	95,26	-	-	-	95,26
2018	557	2018	0	EXF	VND	23/03/2018	23/03/2018		56	123,87	-	-	-	123,87
2018	565	2018	3	AGU	VBN	26/03/2018	26/03/2018		1	29,17	-	-	-	29,17
2018	567	2018	4	FEI	IIMF	27/03/2018	27/03/2018		57	2.264,09	-	2.217,49	-	46,60
2018	588	2018	4	FEI	IIMF	27/03/2018	27/03/2018		111	7.553,79	-	7.497,87	-	55,92
2018	597	2018	0	EXF	VND	28/03/2018	28/03/2018		82	334,47	-	181,56	-	152,91
2018	600	2018	3	AGU	VBN	28/03/2018	28/03/2018		1	27,56	-	-	-	27,56
2018	606	2018	12	AGU	VBN	29/03/2018	29/03/2018		1	118,20	-	-	-	118,20





MUNICÍPIO DE FELGUEIRAS  
ANEXO I - LISTA DE DOCUMENTOS DE RECEITA COLETIVA POR RECEBER A 31/12/2018

(Unidades)

Ano	Número	Documento de Receita	Mês	Origem	Tip. de Receita	Emissão	Outras Condições	Conhecimento	Num. Documentos	Total Processado	Total Dobrado	Total Recebido	Total Anulado	Saldo do Documento
2018	641	2018	3	AGU	VBN	05/04/2018	05/04/2018	18/06/2018	1	19,88	-	-	-	19,88
2018	641	2018	3	AGU	VBN	05/04/2018	05/04/2018	18/06/2018	1	19,88	-	-	-	19,88
2018	669	2018	4	ENS	PS3	09/04/2018	09/04/2018	18/06/2018	1.862	31.001,33	21.033,32	30.362,50	195,01	423,82
2018	678	2018	3	AGU	VBN	10/04/2018	10/04/2018	-	1	43,39	-	24,23	-	19,16
2018	683	2018	0	EXF	VND	12/04/2018	12/04/2018	-	56	157,12	-	-	-	157,12
2018	710	2018	2	AGU	VBN	13/04/2018	13/04/2018	-	1	31,46	-	-	-	31,46
2018	712	2018	3	AGU	VBN	13/04/2018	13/04/2018	-	1	9,81	-	-	-	9,81
2018	718	2018	2	AGU	VBN	16/04/2018	17/04/2018	18/06/2018	20.707	299.851,18	243.392,26	290.645,35	2.454,38	6.751,45
2018	722	2018	2	AGU	VBN	17/04/2018	17/04/2018	18/06/2018	3.824	55.329,14	54.201,93	54.649,62	97,11	582,41
2018	727	2018	4	AGU	VBN	18/04/2018	18/04/2018	-	1	21,99	-	-	-	21,99
2018	729	2018	3	AGU	VBN	18/04/2018	18/04/2018	-	1	4,87	-	-	-	4,87
2018	733	2018	0	EXF	PS8	19/04/2018	19/04/2018	-	1	1,46	-	-	-	1,46
2018	734	2018	0	EXF	VND	19/04/2018	19/04/2018	-	33	245,99	-	-	-	245,99
2018	735	2018	0	EXF	VND	19/04/2018	19/04/2018	-	118	349,94	-	-	-	349,94
2018	740	2018	3	AGU	VBN	19/04/2018	19/04/2018	-	1	7,17	-	-	-	7,17
2018	768	2018	4	AGU	VBN	27/04/2018	27/04/2018	-	2	13,84	-	-	-	13,84
2018	773	2018	0	EXF	VND	30/04/2018	30/04/2018	-	57	2.264,09	-	2.217,49	-	46,60
2018	778	2018	5	FEL	IIMF	02/05/2018	02/05/2018	-	111	7.553,79	-	7.497,87	-	55,92
2018	804	2018	4	AGU	VBN	03/05/2018	03/05/2018	-	1	15,09	-	-	-	15,09
2018	820	2018	3	AGU	VBN	03/05/2018	03/05/2018	-	1	19,14	-	-	-	19,14
2018	821	2018	4	AGU	VBN	03/05/2018	03/05/2018	-	1	32,11	-	-	-	32,11
2018	843	2018	0	EXF	BND	08/05/2018	08/05/2018	-	24	16,85	-	-	-	16,85
2018	844	2018	0	EXF	VND	08/05/2018	08/05/2018	-	40	138,30	-	-	-	138,30
2018	852	2018	0	AGU	VBN	09/05/2018	09/05/2018	-	1	223,65	-	178,91	-	44,74
2018	853	2018	0	AGU	VBN	09/05/2018	09/05/2018	-	1	1.152,10	-	768,06	-	384,04
2018	875	2018	5	ENS	PS3	10/05/2018	10/05/2018	18/06/2018	1.861	28.586,47	21.878,83	28.033,12	131,41	421,94
2018	876	2018	5	ENS	PS3	10/05/2018	10/05/2018	18/06/2018	146	2.361,57	2.308,74	2.303,28	21,32	36,97
2018	881	2018	0	EXF	PS8	10/05/2018	10/05/2018	-	1	29,20	-	-	-	29,20
2018	882	2018	0	EXF	PS8	10/05/2018	10/05/2018	-	4	83,22	-	-	-	83,22
2018	901	2018	0	EXF	BND	14/05/2018	14/05/2018	-	1	1,69	-	-	-	1,69
2018	902	2018	0	EXF	VND	14/05/2018	14/05/2018	-	-	462,06	-	-	-	462,06
2018	903	2018	0	EXF	BND	14/05/2018	14/05/2018	-	1	1,63	-	-	-	1,63
2018	904	2018	0	EXF	VND	14/05/2018	14/05/2018	-	-	542,88	-	-	-	542,88
2018	918	2018	3	AGU	VBN	16/05/2018	17/05/2018	18/06/2018	20.916	306.202,74	277.455,10	296.181,80	2.500,31	7.520,63
2018	919	2018	3	AGU	VBN	17/05/2018	17/05/2018	18/06/2018	3.848	53.222,66	53.073,66	52.500,21	7,01	715,44
2018	942	2018	5	AGU	VBN	22/05/2018	22/05/2018	-	1	41,27	-	-	-	41,27
2018	951	2018	0	EXF	VND	24/05/2018	24/05/2018	-	1	30,60	-	-	-	30,60
2018	954	2018	5	AGU	VBN	24/05/2018	24/05/2018	-	1	21,47	-	-	-	21,47
2018	964	2018	0	EXF	IIMF	28/05/2018	28/05/2018	-	1	386,40	-	-	-	386,40
2018	969	2018	5	AGU	VBN	29/05/2018	29/05/2018	-	1	37,05	-	-	-	37,05
2018	977	2018	5	AGU	VBN	29/05/2018	29/05/2018	-	1	22,25	-	-	-	22,25
2018	983	2018	5	FEL	IIMF	29/05/2018	29/05/2018	-	57	2.264,09	-	2.217,49	-	46,60
2018	991	2018	0	EXF	VND	30/05/2018	30/05/2018	-	1	96,64	-	-	-	96,64
2018	994	2018	4	AGU	VBN	30/05/2018	30/05/2018	-	1	10,57	-	-	-	10,57
2018	1012	2018	5	AGU	VBN	04/06/2018	04/06/2018	-	1	15,03	-	-	-	15,03
2018	1019	2018	0	AGU	VBN	05/06/2018	05/06/2018	-	1	252,85	-	176,98	-	75,87
2018	1020	2018	0	AGU	VBN	05/06/2018	05/06/2018	-	1	241,72	-	105,73	-	135,99
2018	1021	2018	0	EXF	VND	05/06/2018	05/06/2018	-	1	135,57	-	-	-	135,57
2018	1022	2018	0	EXF	VND	05/06/2018	05/06/2018	-	1	42,90	-	-	-	42,90
2018	1036	2018	0	EXF	PS8	06/06/2018	06/06/2018	-	1	200,77	-	-	-	200,77
2018	1059	2018	5	AGU	VBN	11/06/2018	11/06/2018	-	1	57,43	-	-	-	57,43
2018	1071	2018	5	AGU	VBN	12/06/2018	12/06/2018	-	1	27,55	-	-	-	27,55

Município de Felgueiras



**MUNICÍPIO DE FELGUEIRAS**  
**ANEXO I - LISTA DE DOCUMENTOS DE RECEITA COLETIVA POR RECEBER A 31/12/2018**

(Un: euros)

Ano	Número	Documento de Receita	Mês	Origem	Tipo de Receita	Emissão	Data de Contencioso	Num. Documentos	Total Processado	Total Debitado	Total Recebido	Total Anulado	Saldo do Documento
2018	1075	2018	4	AGU	VENDA DE BENS NÃO DURADOUROS	12/06/2018	12/06/2018	1	9,32	-	-	-	9,32
2018	1079	0	0	EXF	ENSINO-EXECUÇÕES FISCAIS	13/06/2018	13/06/2018	1	65,45	-	44,72	-	20,73
2018	1080	2018	5	AGU	VENDA DE BENS NÃO DURADOUROS	13/06/2018	13/06/2018	1	8,21	-	-	-	8,21
2018	1081	2018	4	AGU	VENDA DE BENS NÃO DURADOUROS	13/06/2018	13/06/2018	1	5,99	-	-	-	5,99
2018	1083	2018	5	AGU	VENDA DE BENS NÃO DURADOUROS	13/06/2018	13/06/2018	1	15,12	-	-	-	15,12
2018	1086	2018	4	AGU	VENDA DE BENS NÃO DURADOUROS	13/06/2018	14/06/2018	1	46,18	-	-	-	46,18
2018	1096	2018	6	ENS	PRESTACÃO DE SERVIÇOS - SERVIÇOS DE REFEIÇÃO	15/06/2018	02/07/2018	1 844	36 676,45	35 673,89	35 818,18	193,95	664,32
2018	1097	2018	6	ENS	PRESTACÃO DE SERVIÇOS - SERVIÇOS DE REFEIÇÃO	15/06/2018	02/07/2018	148	3 125,15	3 125,15	3 064,54	22,76	37,85
2018	1105	2018	4	AGU	VENDA DE BENS NÃO DURADOUROS	20/06/2018	11/07/2018	20 874	300 749,00	285 577,00	291 906,00	1 185,61	7 657,39
2018	1108	2018	4	AGU	VENDA DE BENS NÃO DURADOUROS	20/06/2018	11/07/2018	3 863	53 199,10	53 180,61	52 337,73	-	861,37
2018	1115	2018	6	AGU	VENDA DE BENS NÃO DURADOUROS	21/06/2018	21/06/2018	1	14,27	-	-	-	14,27
2018	1123	2018	6	AGU	VENDA DE BENS NÃO DURADOUROS	22/06/2018	22/06/2018	1	41,27	-	-	-	41,27
2018	1130	2018	6	AGU	VENDA DE BENS NÃO DURADOUROS	25/06/2018	25/06/2018	1	61,77	-	-	-	61,77
2018	1139	2018	6	AGU	VENDA DE BENS NÃO DURADOUROS	26/06/2018	26/06/2018	1	15,16	-	-	-	15,16
2018	1148	2018	6	AGU	VENDA DE BENS NÃO DURADOUROS	27/06/2018	27/06/2018	1	39,06	-	-	-	39,06
2018	1163	2018	7	FEI	IMPOSTOS INDIRECTOS MERCADOS E FEIRAS	02/07/2018	02/07/2018	57	2 264,09	-	2 217,49	-	46,60
2018	1187	0	0	EXF	VENDA DE BENS NÃO DURADOUROS	05/07/2018	05/07/2018	1	56,51	-	-	-	56,51
2018	1200	0	0	EXF	VENDA DE BENS NÃO DURADOUROS	05/07/2018	05/07/2018	1	1,74	-	-	-	1,74
2018	1207	0	0	EXF	VENDA DE BENS NÃO DURADOUROS	05/07/2018	05/07/2018	1	59,45	-	28,96	-	30,47
2018	1209	0	0	EXF	VENDA DE BENS NÃO DURADOUROS	06/07/2018	06/07/2018	1	36,50	-	-	-	36,50
2018	1216	0	0	EXF	ENSINO-EXECUÇÕES FISCAIS	06/07/2018	06/07/2018	1	319,03	-	239,27	-	79,76
2018	1230	2018	5	AGU	VENDA DE BENS NÃO DURADOUROS	09/07/2018	09/07/2018	1	22,31	-	-	-	22,31
2018	1234	2018	5	AGU	VENDA DE BENS NÃO DURADOUROS	09/07/2018	09/07/2018	1	14,27	-	-	-	14,27
2018	1243	0	0	EXF	VENDA DE BENS NÃO DURADOUROS	10/07/2018	10/07/2018	1	333,09	-	268,39	-	64,70
2018	1244	0	0	EXF	VENDA DE BENS NÃO DURADOUROS	10/07/2018	10/07/2018	1	315,10	-	290,50	-	24,60
2018	1245	0	0	EXF	VENDA DE BENS NÃO DURADOUROS	10/07/2018	10/07/2018	1	154,39	-	-	-	154,39
2018	1247	0	0	EXF	VENDA DE BENS NÃO DURADOUROS	10/07/2018	10/07/2018	1	117,32	-	-	-	117,32
2018	1248	0	0	EXF	ENSINO-EXECUÇÕES FISCAIS	10/07/2018	16/07/2018	1	317,57	-	-	-	317,57
2018	1249	0	0	EXF	VENDA DE BENS NÃO DURADOUROS	10/07/2018	10/07/2018	1	91,54	-	-	-	91,54
2018	1253	0	0	EXF	VENDA DE BENS NÃO DURADOUROS	11/07/2018	11/07/2018	1	137,86	-	-	-	137,86
2018	1263	0	0	EXF	VENDA DE BENS NÃO DURADOUROS	11/07/2018	11/07/2018	1	241,21	-	-	-	241,21
2018	1267	0	0	EXF	VENDA DE BENS NÃO DURADOUROS	11/07/2018	11/07/2018	1	4,16	-	-	-	4,16
2018	1268	0	0	EXF	VENDA DE BENS NÃO DURADOUROS	11/07/2018	11/07/2018	1	310,72	-	-	-	310,72
2018	1272	0	0	EXF	VENDA DE BENS NÃO DURADOUROS	12/07/2018	12/07/2018	1	247,92	-	-	-	247,92
2018	1273	0	0	EXF	VENDA DE BENS NÃO DURADOUROS	12/07/2018	12/07/2018	1	13,41	-	-	-	13,41
2018	1274	0	0	EXF	VENDA DE BENS NÃO DURADOUROS	12/07/2018	12/07/2018	1	291,04	-	-	-	291,04
2018	1289	0	0	EXF	VENDA DE BENS NÃO DURADOUROS	17/07/2018	23/07/2018	1	330,34	-	-	-	330,34
2018	1292	0	0	EXF	VENDA DE BENS NÃO DURADOUROS	17/07/2018	17/07/2018	1	11,03	-	-	-	11,03
2018	1293	0	0	EXF	VENDA DE BENS NÃO DURADOUROS	17/07/2018	17/07/2018	1	293,62	-	-	-	293,62
2018	1294	2018	7	ENS	PRESTACÃO DE SERVIÇOS - SERVIÇOS DE REFEIÇÃO	17/07/2018	01/08/2018	1 862	28 071,64	26 671,68	8 737,19	110,47	19 229,98
2018	1295	2018	7	ENS	PRESTACÃO DE SERVIÇOS - SERVIÇOS DE REFEIÇÃO	17/07/2018	01/08/2018	150	2 341,67	2 341,67	113,46	24,71	2 203,50
2018	1302	0	0	EXF	VENDA DE BENS NÃO DURADOUROS	19/07/2018	19/07/2018	1	354,75	-	-	-	354,75
2018	1303	0	0	EXF	VENDA DE BENS NÃO DURADOUROS	19/07/2018	19/07/2018	1	42,16	-	-	-	42,16
2018	1305	0	0	EXF	VENDA DE BENS NÃO DURADOUROS	19/07/2018	19/07/2018	1	7,30	-	-	-	7,30
2018	1306	0	0	EXF	VENDA DE BENS NÃO DURADOUROS	19/07/2018	19/07/2018	1	50,46	-	-	-	50,46
2018	1310	2018	5	AGU	VENDA DE BENS NÃO DURADOUROS	20/07/2018	13/08/2018	20 730	295 687,66	279 885,86	285 954,19	397,49	9 335,98
2018	1311	2018	5	AGU	VENDA DE BENS NÃO DURADOUROS	20/07/2018	13/08/2018	3 881	55 552,01	55 552,01	54 674,98	-	877,03
2018	1312	0	0	EXF	VENDA DE BENS NÃO DURADOUROS	20/07/2018	20/07/2018	1	4,03	-	-	-	4,03
2018	1313	0	0	EXF	VENDA DE BENS NÃO DURADOUROS	20/07/2018	20/07/2018	1	145,66	-	-	-	145,66
2018	1317	2018	6	AGU	VENDA DE BENS NÃO DURADOUROS	23/07/2018	23/07/2018	1	161,73	-	-	-	161,73
2018	1318	2018	6	AGU	VENDA DE BENS NÃO DURADOUROS	23/07/2018	23/07/2018	1	29,96	-	-	-	29,96
2018	1328	2018	6	AGU	VENDA DE BENS NÃO DURADOUROS	24/07/2018	24/07/2018	1	127,84	-	-	-	127,84
2018	1329	0	0	EXF	VENDA DE BENS NÃO DURADOUROS	24/07/2018	24/07/2018	1	127,84	-	-	-	127,84

  
 Município de Felgueiras



MUNICÍPIO DE FELGUEIRAS  
ANEXO I - LISTA DE DOCUMENTOS DE RECEITA COLETIVA POR RECEBER A 31/12/2018

Ano	Documento de Receita		Tipo de Receita	Data		Num. Documentos	Total Processado	Total Debitado	Total Recebido	Total Anulado	Saldo do Documento
	Número Ano	Mês		Emissã	Configuracão						
2018	1330	0	EXF	24/07/2018	24/07/2018	1	10,95	-	-	-	10,95
2018	1331	0	EXF	24/07/2018	24/07/2018	1	28,60	-	-	-	28,60
2018	1332	0	EXF	24/07/2018	24/07/2018	1	353,40	-	-	-	353,40
2018	1336	0	EXF	24/07/2018	24/07/2018	1	16,71	-	-	-	16,71
2018	1337	0	EXF	24/07/2018	24/07/2018	1	73,84	-	-	-	73,84
2018	1339	2018	AGU	24/07/2018	24/07/2018	1	18,63	-	-	-	18,63
2018	1341	0	EXF	24/07/2018	24/07/2018	1	181,04	-	-	-	181,04
2018	1348	2018	AGU	25/07/2018	25/07/2018	1	4,71	-	-	-	4,71
2018	1355	0	EXF	25/07/2018	25/07/2018	1	122,57	-	-	-	122,57
2018	1356	0	EXF	25/07/2018	25/07/2018	1	46,72	-	-	-	46,72
2018	1357	0	EXF	25/07/2018	25/07/2018	1	224,88	-	-	-	224,88
2018	1358	2018	AGU	26/07/2018	26/07/2018	1	16,41	-	-	-	16,41
2018	1365	2018	AGU	26/07/2018	26/07/2018	1	13,02	-	-	-	13,02
2018	1373	2018	FET	27/07/2018	27/07/2018	57	2 214,49	-	-	-	46,60
2018	1376	2018	AGU	27/07/2018	27/07/2018	1	15,21	-	-	-	15,21
2018	1417	2018	ENS	09/08/2018	09/08/2018	643	11 989,51	9 374,28	29,97	3 385,75	8 573,79
2018	1419	2018	ENS	09/08/2018	09/08/2018	41	844,56	817,83	39,87	26,90	777,79
2018	1430	2018	AGU	07/08/2018	07/08/2018	1	65,09	-	-	-	65,09
2018	1476	2018	AGU	17/08/2018	17/08/2018	20 675	331 474,11	315 857,73	320 770,11	149,55	10 554,45
2018	1477	2018	AGU	17/08/2018	17/08/2018	3 919	57 740,79	57 701,25	56 843,74	-	897,05
2018	1490	0	EXF	21/08/2018	21/08/2018	1	12,53	-	-	-	12,53
2018	1491	0	EXF	21/08/2018	21/08/2018	-	376,25	-	-	-	376,25
2018	1496	2018	AGU	21/08/2018	21/08/2018	1	35,79	-	-	-	35,79
2018	1501	2018	AGU	21/08/2018	21/08/2018	1	20,88	-	-	-	20,88
2018	1502	2018	AGU	21/08/2018	21/08/2018	1	16,41	-	-	-	16,41
2018	1516	2018	AGU	23/08/2018	23/08/2018	1	27,86	-	-	-	27,86
2018	1521	2018	AGU	24/08/2018	24/08/2018	1	23,82	-	-	-	23,82
2018	1527	2018	AGU	27/08/2018	27/08/2018	1	39,35	-	-	-	39,35
2018	1537	0	EXF	27/08/2018	27/08/2018	1	387,03	-	-	-	387,03
2018	1540	0	EXF	27/08/2018	27/08/2018	1	129,88	-	-	-	129,88
2018	1542	0	EXF	27/08/2018	27/08/2018	1	98,17	-	-	-	98,17
2018	1543	2018	AGU	27/08/2018	27/08/2018	1	18,42	-	-	-	18,42
2018	1550	2018	FET	28/08/2018	28/08/2018	57	2 264,09	-	-	-	2 159,71
2018	1551	2018	FET	28/08/2018	28/08/2018	109	7 455,93	-	-	-	55,92
2018	1552	2018	FET	28/08/2018	28/08/2018	40	956,30	-	-	-	23,30
2018	1562	2018	AGU	29/08/2018	29/08/2018	1	4,71	-	-	-	4,71
2018	1607	2018	AGU	04/09/2018	04/09/2018	1	20,88	-	-	-	20,88
2018	1608	2018	AGU	04/09/2018	04/09/2018	1	25,20	-	-	-	25,20
2018	1609	2018	AGU	06/09/2018	06/09/2018	1	67,59	-	-	-	67,59
2018	1621	2018	AGU	07/09/2018	07/09/2018	1	65,08	-	-	-	65,08
2018	1627	0	EXF	07/09/2018	07/09/2018	1	66,74	-	-	-	66,74
2018	1629	0	EXF	10/09/2018	10/09/2018	1	59,99	-	-	-	59,99
2018	1636	2018	AGU	10/09/2018	10/09/2018	1	57,21	-	-	-	57,21
2018	1637	2018	AGU	10/09/2018	10/09/2018	1	83,22	-	-	-	83,22
2018	1649	0	EXF	11/09/2018	11/09/2018	1	239,44	-	-	-	239,44
2018	1651	0	EXF	12/09/2018	12/09/2018	1	63,41	-	-	-	63,41
2018	1661	2018	AGU	12/09/2018	12/09/2018	1	25,18	-	-	-	25,18
2018	1669	0	EXF	13/09/2018	13/09/2018	1	292,03	-	-	-	292,03
2018	1670	0	EXF	13/09/2018	13/09/2018	1	663,47	-	-	-	663,47
2018	1671	0	EXF	13/09/2018	13/09/2018	1	62,46	-	-	-	62,46
2018	1674	0	EXF	13/09/2018	13/09/2018	1	34,60	-	-	-	34,60
2018	1675	0	EXF	13/09/2018	13/09/2018	1	73,40	-	-	-	73,40

Município de Felgueiras



MUNICÍPIO DE FELGUEIRAS  
ANEXO I - LISTA DE DOCUMENTOS DE RECEITA COLETIVA POR RECEBER A 31/12/2018

(Un:reuros)

Ano	Numero Anc	Documento de Receita	Mês	Origem	Tipo de Receita	Emissao	Cancel/Inca	Conhecimento	Num Documentos	Total Processado	Total Debitado	Total Recebido	Total Anulado	Saldo do Documento
2018	1685	0	0	EXF	BND	VENDA DE BENS NÃO DURADOUROS	17/09/2018	17/09/2018	1	1,74	-	-	-	1,74
2018	1694	0	0	EXF	VND	VENDA DE BENS NÃO DURADOUROS	18/09/2018	18/09/2018	1	51,74	-	-	-	51,74
2018	1697	2018	7	AGU	VBN	VENDA DE BENS NÃO DURADOUROS	19/09/2018	12/10/2018	20 612	346 911,00	327 806,52	333 445,50	551,24	12 934,26
2018	1698	0	0	EXF	VND	VENDA DE BENS NÃO DURADOUROS	19/09/2018	19/09/2018	1	79,54	-	-	-	79,54
2018	1702	2018	7	AGU	VBN	VENDA DE BENS NÃO DURADOUROS	19/09/2018	12/10/2018	3 948	63 779,12	63 048,92	62 149,28	862,74	967,10
2018	1704	0	0	EXF	VND	VENDA DE BENS NÃO DURADOUROS	20/09/2018	20/09/2018	1	52,46	-	-	-	52,46
2018	1705	2018	9	AGU	VBN	VENDA DE BENS NÃO DURADOUROS	20/09/2018	20/09/2018	1	41,27	-	-	-	41,27
2018	1706	2018	9	AGU	VBN	VENDA DE BENS NÃO DURADOUROS	20/09/2018	20/09/2018	1	75,70	-	-	-	75,70
2018	1707	2018	9	AGU	VBN	VENDA DE BENS NÃO DURADOUROS	20/09/2018	20/09/2018	1	29,17	-	-	-	29,17
2018	1708	2018	9	AGU	VBN	VENDA DE BENS NÃO DURADOUROS	20/09/2018	20/09/2018	1	74,53	-	-	-	74,53
2018	1710	0	0	EXF	VND	VENDA DE BENS NÃO DURADOUROS	20/09/2018	20/09/2018	1	153,19	-	42,68	-	110,51
2018	1715	2018	9	AGU	VBN	VENDA DE BENS NÃO DURADOUROS	21/09/2018	21/09/2018	1	22,97	-	-	-	22,97
2018	1716	2018	9	AGU	VBN	VENDA DE BENS NÃO DURADOUROS	21/09/2018	21/09/2018	1	16,41	-	-	-	16,41
2018	1717	2018	9	AGU	VBN	VENDA DE BENS NÃO DURADOUROS	21/09/2018	21/09/2018	1	14,98	-	-	-	14,98
2018	1718	2018	9	AGU	VBN	VENDA DE BENS NÃO DURADOUROS	21/09/2018	21/09/2018	1	16,23	-	-	-	16,23
2018	1719	2018	9	AGU	VBN	VENDA DE BENS NÃO DURADOUROS	24/09/2018	24/09/2018	1	26,38	-	-	-	26,38
2018	1720	2018	9	AGU	VBN	VENDA DE BENS NÃO DURADOUROS	24/09/2018	24/09/2018	1	217,49	-	2 160,41	-	57,08
2018	1747	2018	10	FEI	IMF	IMPOSTOS INDIRECTOS MERCADOS E FEIRAS	27/09/2018	27/09/2018	56	2 217,49	-	943,49	-	14,81
2018	1749	2018	10	FEI	IMF	IMPOSTOS INDIRECTOS MERCADOS E FEIRAS	27/09/2018	27/09/2018	40	956,30	-	867,79	183,38	39,00
2018	1751	0	0	ESC	TCE	OUTRAS RECEITAS CORRENTES OUTRAS	27/09/2018	27/09/2018	-	1 084,17	-	-	-	82,13
2018	1760	0	0	EXF	VND	VENDA DE BENS NÃO DURADOUROS	27/09/2018	27/09/2018	1	82,13	-	-	-	41,57
2018	1761	2018	9	AGU	VBN	VENDA DE BENS NÃO DURADOUROS	27/09/2018	27/09/2018	1	42,57	-	-	-	83,22
2018	1764	0	0	EXF	VND	VENDA DE BENS NÃO DURADOUROS	27/09/2018	27/09/2018	1	83,22	-	-	-	108,85
2018	1766	2018	9	AGU	VBN	VENDA DE BENS NÃO DURADOUROS	27/09/2018	27/09/2018	1	108,85	-	-	-	15,86
2018	1767	2018	9	AGU	VBN	VENDA DE BENS NÃO DURADOUROS	28/09/2018	28/09/2018	1	15,86	-	-	-	109,94
2018	1773	0	0	EXF	VND	VENDA DE BENS NÃO DURADOUROS	28/09/2018	28/09/2018	1	109,94	-	-	-	49,80
2018	1780	0	0	ESC	TCE	OUTRAS RECEITAS CORRENTES OUTRAS	01/10/2018	01/10/2018	-	2 054,30	-	1 373,02	631,48	57,09
2018	1781	2018	9	AGU	VBN	VENDA DE BENS NÃO DURADOUROS	02/10/2018	02/10/2018	1	57,09	-	-	-	27,77
2018	1790	0	0	EXF	VND	VENDA DE BENS NÃO DURADOUROS	02/10/2018	02/10/2018	1	27,77	-	-	-	203,69
2018	1791	0	0	EXF	PS8	ENSINO-EXECUÇÕES FISCAIS	02/10/2018	02/10/2018	1	203,69	-	-	-	37,95
2018	1795	2018	9	AGU	VBN	VENDA DE BENS NÃO DURADOUROS	02/10/2018	02/10/2018	1	37,95	-	-	-	15,47
2018	1796	2018	9	AGU	VBN	VENDA DE BENS NÃO DURADOUROS	02/10/2018	02/10/2018	1	15,47	-	-	-	36,89
2018	1797	2018	9	AGU	VBN	VENDA DE BENS NÃO DURADOUROS	02/10/2018	02/10/2018	1	36,89	-	-	-	11,88
2018	1798	2018	9	AGU	VBN	VENDA DE BENS NÃO DURADOUROS	02/10/2018	02/10/2018	1	11,88	-	-	-	112,98
2018	1801	0	0	EXF	VND	VENDA DE BENS NÃO DURADOUROS	02/10/2018	02/10/2018	1	112,98	-	-	-	51,83
2018	1805	0	0	EXF	PS8	ENSINO-EXECUÇÕES FISCAIS	02/10/2018	02/10/2018	1	51,83	-	-	-	20,85
2018	1807	0	0	EXF	VND	VENDA DE BENS NÃO DURADOUROS	02/10/2018	02/10/2018	1	20,85	-	-	-	134,56
2018	1815	2018	9	AGU	VBN	VENDA DE BENS NÃO DURADOUROS	03/10/2018	03/10/2018	1	134,56	-	-	-	100,30
2018	1819	0	0	EXF	VND	VENDA DE BENS NÃO DURADOUROS	04/10/2018	04/10/2018	1	100,30	-	-	-	32,57
2018	1824	2018	9	AGU	VBN	VENDA DE BENS NÃO DURADOUROS	04/10/2018	04/10/2018	1	32,57	-	-	-	133,15
2018	1825	0	0	AGU	VBN	VENDA DE BENS NÃO DURADOUROS	06/10/2018	06/10/2018	1	217,81	-	81,66	-	29,17
2018	1826	2018	9	AGU	VBN	VENDA DE BENS NÃO DURADOUROS	06/10/2018	06/10/2018	1	45,59	-	-	-	18,63
2018	1827	2018	9	AGU	VBN	VENDA DE BENS NÃO DURADOUROS	06/10/2018	06/10/2018	1	18,63	-	-	-	70,47
2018	1831	2018	9	AGU	VBN	VENDA DE BENS NÃO DURADOUROS	08/10/2018	08/10/2018	1	70,47	-	-	-	32,18
2018	1836	2018	9	AGU	VBN	VENDA DE BENS NÃO DURADOUROS	08/10/2018	08/10/2018	1	32,18	-	-	-	202,81
2018	1848	2018	9	AGU	VBN	VENDA DE BENS NÃO DURADOUROS	10/10/2018	10/10/2018	1	202,81	-	-	-	6,38
2018	1849	0	0	EXF	VND	VENDA DE BENS NÃO DURADOUROS	10/10/2018	10/10/2018	1	6,38	-	-	-	15 697,75
2018	1863	2018	9	AGU	VBN	VENDA DE BENS NÃO DURADOUROS	12/10/2018	12/10/2018	1	19 276,32	18 371,26	3 415,78	163,79	1 278,75
2018	1876	2018	10	ENS	PS3	PRESTAÇÃO DE SERVIÇOS - SERVIÇOS DE REFEIÇÃO	16/10/2018	16/10/2018	1 807	1 319,63	1 319,63	40,88	-	167 846,71
2018	1877	0	0	ENS	PS3	PRESTAÇÃO DE SERVIÇOS - SERVIÇOS DE REFEIÇÃO	16/10/2018	16/10/2018	117	337 667,91	312 266,65	159 626,12	10 195,08	1 906,35
2018	1900	2018	8	AGU	VBN	VENDA DE BENS NÃO DURADOUROS	23/10/2018	23/10/2018	20 568	64 502,95	64 502,95	62 695,70	-	34,96
2018	1906	2018	8	AGU	VBN	VENDA DE BENS NÃO DURADOUROS	24/10/2018	24/10/2018	3 989	34,96	-	-	-	-
2018	1913	0	0	EXF	VND	VENDA DE BENS NÃO DURADOUROS	25/10/2018	25/10/2018	1	34,96	-	-	-	-





MUNICÍPIO DE FELGUEIRAS  
ANEXO I - LISTA DE DOCUMENTOS DE RECEITA COLETIVA POR RECEBER A 31/12/2018

(Lin. Verdes)

Ano	Documento de Receita		Tipo de Receita	Datas			Num. Documentos	Total Processado	Total Debitado	Total Recebido	Total Anulado	Saldo do Documento
	Numero Ano	Mês		Origem	Emissão	Contabilidade						
2018	1919	2018	10	AGU	VBN	26/10/2018	1	48,87	-	-	-	48,87
2018	1920	2018	0	ESC	TCE	26/10/2018	-	805,22	775,19	-	-	30,03
2018	1925	2018	0	ESC	TCE	26/10/2018	-	1.474,73	1.378,93	-	-	95,80
2018	1929	2018	10	AGU	VBN	26/10/2018	1	14,27	-	-	-	14,27
2018	1933	2018	0	ESC	TCE	26/10/2018	-	572,88	533,08	-	-	49,80
2018	1937	2018	10	AGU	VBN	29/10/2018	1	47,28	-	-	-	47,28
2018	1938	2018	10	AGU	VBN	29/10/2018	1	90,65	-	-	-	90,65
2018	1939	2018	10	AGU	VBN	29/10/2018	1	59,92	-	-	-	59,92
2018	1940	2018	10	AGU	VBN	29/10/2018	1	870,15	-	-	-	870,15
2018	1941	2018	10	AGU	VBN	29/10/2018	1	35,66	-	-	-	35,66
2018	1942	2018	10	AGU	VBN	29/10/2018	1	14,02	-	-	-	14,02
2018	1943	2018	10	AGU	VBN	29/10/2018	1	106,73	-	-	-	106,73
2018	1944	2018	0	ESC	TCE	29/10/2018	-	1.542,55	-	-	-	1.542,55
2018	1951	2018	10	AGU	VBN	29/10/2018	1	28,33	-	-	-	28,33
2018	1957	2018	0	EXF	PSB	30/10/2018	1	38,73	-	-	-	38,73
2018	1959	2018	10	AGU	VBN	30/10/2018	1	11,76	-	-	-	11,76
2018	1965	2018	11	FEI	IMF	30/10/2018	56	2.217,49	1.929,94	-	-	287,55
2018	1966	2018	11	FEI	IMF	30/10/2018	108	7.400,01	6.629,26	-	-	770,75
2018	1967	2018	11	FEI	IMF	30/10/2018	40	956,30	873,81	-	-	82,49
2018	1982	2018	0	AGU	VBN	02/11/2018	1	175,28	58,44	-	-	116,84
2018	1988	2018	10	AGU	VBN	02/11/2018	1	14,02	-	-	-	14,02
2018	1992	2018	0	AGU	VBN	05/11/2018	1	657,19	424,79	-	-	232,40
2018	1993	2018	10	AGU	VBN	05/11/2018	1	23,10	-	-	-	23,10
2018	1997	2018	10	AGU	VBN	05/11/2018	1	15,21	-	-	-	15,21
2018	1998	2018	10	AGU	VBN	05/11/2018	1	59,97	-	-	-	59,97
2018	2003	2018	10	AGU	VBN	05/11/2018	1	13,08	-	-	-	13,08
2018	2007	2018	10	AGU	VBN	06/11/2018	1	15,16	-	-	-	15,16
2018	2016	2018	0	AGU	VBN	07/11/2018	1	143,79	57,51	-	-	86,28
2018	2017	2018	0	AGU	VBN	07/11/2018	1	463,01	92,61	-	-	370,40
2018	2025	2018	0	EXF	VND	08/11/2018	1	6,88	-	-	-	6,88
2018	2029	2018	0	EXF	VND	08/11/2018	1	41,88	-	-	-	41,88
2018	2030	2018	0	EXF	BND	08/11/2018	1	22,88	-	-	-	22,88
2018	2031	2018	0	EXF	VND	08/11/2018	1	81,70	-	-	-	81,70
2018	2038	2018	10	AGU	VBN	09/11/2018	1	25,07	-	-	-	25,07
2018	2039	2018	10	AGU	VBN	09/11/2018	1	18,04	-	-	-	18,04
2018	2040	2018	10	AGU	VBN	09/11/2018	1	39,18	-	-	-	39,18
2018	2042	2018	10	AGU	VBN	09/11/2018	1	69,43	-	-	-	69,43
2018	2046	2018	11	ENS	PS3	11/12/2018	1.872	42.580,27	40.654,23	50,52	-	1.926,04
2018	2046	2018	11	ENS	PS3	11/12/2018	125	3.030,23	3.030,23	32,12	-	2.998,11
2018	2047	2018	11	ENS	PS3	12/11/2018	1	18,73	-	-	-	18,73
2018	2050	2018	10	AGU	VBN	12/11/2018	1	1,95	-	-	-	1,95
2018	2055	2018	9	AGU	VBN	12/11/2018	1	161,16	-	-	-	161,16
2018	2064	2018	10	AGU	VBN	13/11/2018	1	1,89	-	-	-	1,89
2018	2078	2018	10	AGU	VBN	16/11/2018	1	1,89	-	-	-	1,89
2018	2082	2018	9	AGU	VBN	19/11/2018	4.014	70.498,38	70.473,15	25,23	-	25,23
2018	2083	2018	9	AGU	VBN	19/11/2018	20.685	417.595,64	397.720,70	140.145,37	1.498,82	70.058,85
2018	2087	2018	11	AGU	VBN	20/11/2018	1	16,27	-	-	-	16,27
2018	2088	2018	11	AGU	VBN	20/11/2018	1	34,74	-	-	-	34,74
2018	2092	2018	0	AGU	VBN	20/11/2018	1	771,84	-	-	-	771,84
2018	2093	2018	0	AGU	VBN	21/11/2018	1	819,75	-	-	-	819,75
2018	2101	2018	0	EXF	PSB	22/11/2018	1	519,16	-	-	-	519,16
2018	2104	2018	0	EXF	VND	22/11/2018	1	50,77	-	-	-	50,77
2018	2106	2018	11	AGU	VBN	23/11/2018	1	201,85	-	-	-	201,85

Município de Felgueiras

MUNICÍPIO DE FELGUEIRAS  
ANEXO I - LISTA DE DOCUMENTOS DE RECEITA COLETIVA POR RECEBER A 31/12/2018

(Un:neuros)

ANO	Numero Ano	Documento de Receita	Mês	Origem	Tipo de Receita	Emissão	Datas Conferência	Conhecimento	Num. Documentos	Total Processado	Total Dobrado	Total Recebido	Total Anulado	Saldo do Documento
2018	2110	2018	11	AGU	VBN	VENDA DE BENS NÃO DURADOUROS	23/11/2018	19/12/2018	1	19,18	-	-	-	19,18
2018	2115	0	0	EXF	PSB	ENSINO-EXECUCOES FISCAIS	23/11/2018	23/11/2018	1	24,09	-	-	-	24,09
2018	2119	2018	11	AGU	VBN	VENDA DE BENS NÃO DURADOUROS	26/11/2018	26/11/2018	1	14,27	-	-	-	14,27
2018	2128	2018	11	AGU	VBN	VENDA DE BENS NÃO DURADOUROS	27/11/2018	27/11/2018	1	63,19	-	-	-	63,19
2018	2130	2018	12	FEI	IMMF	IMPOSTOS INDIRECTOS MERCADOS E FEIRAS	27/11/2018	27/11/2018	56	2 217,49	-	1 504,20	-	713,29
2018	2131	2018	12	FEI	IMMF	IMPOSTOS INDIRECTOS MERCADOS E FEIRAS	27/11/2018	27/11/2018	108	7 400,01	-	4 449,34	-	2 950,67
2018	2132	2018	12	FEI	IMMF	IMPOSTOS INDIRECTOS MERCADOS E FEIRAS	27/11/2018	27/11/2018	40	956,30	-	549,23	-	407,07
2018	2134	2018	11	AGU	VBN	VENDA DE BENS NÃO DURADOUROS	27/11/2018	27/11/2018	1	18,55	-	-	-	18,55
2018	2138	0	0	ESC	TCE	OUTRAS RECEITAS CORRENTES OUTRAS	27/11/2018	27/11/2018	-	585,50	-	-	-	585,50
2018	2140	0	0	ESC	TCE	OUTRAS RECEITAS CORRENTES OUTRAS	27/11/2018	27/11/2018	-	617,80	-	-	-	617,80
2018	2141	0	0	ESC	TCE	OUTRAS RECEITAS CORRENTES OUTRAS	27/11/2018	27/11/2018	-	965,65	-	-	-	965,65
2018	2142	0	0	ESC	TCE	OUTRAS RECEITAS CORRENTES OUTRAS	28/11/2018	28/11/2018	-	192,44	-	178,19	-	14,25
2018	2143	2018	11	AGU	VBN	VENDA DE BENS NÃO DURADOUROS	28/11/2018	28/11/2018	1	52,18	-	-	-	52,18
2018	2144	0	0	AGU	VBN	VENDA DE BENS NÃO DURADOUROS	28/11/2018	28/11/2018	1	71,53	-	17,89	-	53,64
2018	2150	0	0	AGU	VBN	VENDA DE BENS NÃO DURADOUROS	29/11/2018	29/11/2018	1	340,68	-	34,05	-	306,63
2018	2156	0	0	ESC	TCE	OUTRAS RECEITAS CORRENTES OUTRAS	29/11/2018	29/11/2018	-	323,50	-	48,10	-	275,40
2018	2159	2018	11	AGU	VBN	VENDA DE BENS NÃO DURADOUROS	30/11/2018	30/11/2018	1	21,90	-	-	-	21,90
2018	2175	0	0	EXF	VND	VENDA DE BENS NÃO DURADOUROS	03/12/2018	03/12/2018	1	34,60	-	-	-	34,60
2018	2182	2018	11	AGU	VBN	VENDA DE BENS NÃO DURADOUROS	04/12/2018	04/12/2018	1	17,73	-	-	-	17,73
2018	2185	2018	11	AGU	VBN	VENDA DE BENS NÃO DURADOUROS	04/12/2018	04/12/2018	1	34,63	-	-	-	34,63
2018	2190	2018	11	AGU	VBN	VENDA DE BENS NÃO DURADOUROS	05/12/2018	05/12/2018	1	48,15	-	-	-	48,15
2018	2193	0	0	AGU	PSB	RAMAIS-ABASTECIMENTO DE AGUA E RECOILHA DE AGUAS RESIDUAIS	05/12/2018	05/12/2018	1	398,46	-	-	-	398,46
2018	2196	2018	11	AGU	VBN	VENDA DE BENS NÃO DURADOUROS	05/12/2018	05/12/2018	1	18,63	-	-	-	18,63
2018	2197	0	0	EXF	VND	VENDA DE BENS NÃO DURADOUROS	05/12/2018	05/12/2018	1	39,14	-	-	-	39,14
2018	2204	0	0	AGU	VBN	VENDA DE BENS NÃO DURADOUROS	06/12/2018	06/12/2018	1	80,71	-	40,35	-	40,36
2018	2207	2018	11	AGU	VBN	VENDA DE BENS NÃO DURADOUROS	06/12/2018	06/12/2018	1	47,71	-	-	-	47,71
2018	2211	0	0	AGU	VBN	VENDA DE BENS NÃO DURADOUROS	06/12/2018	06/12/2018	1	247,80	-	30,94	-	216,86
2018	2219	0	0	EXF	RND	VENDA DE BENS NÃO DURADOUROS	07/12/2018	07/12/2018	1	16,33	-	-	-	16,33
2018	2220	0	0	EXF	VND	VENDA DE BENS NÃO DURADOUROS	07/12/2018	19/12/2018	-	334,53	-	-	-	334,53
2018	2225	2018	11	AGU	VBN	VENDA DE BENS NÃO DURADOUROS	10/12/2018	10/12/2018	1	19,75	-	-	-	19,75
2018	2227	0	0	AGU	VBN	VENDA DE BENS NÃO DURADOUROS	10/12/2018	10/12/2018	1	248,09	-	-	-	248,09
2018	2228	2018	11	AGU	VBN	VENDA DE BENS NÃO DURADOUROS	10/12/2018	10/12/2018	1	29,93	-	-	-	29,93
2018	2235	2018	11	AGU	VBN	VENDA DE BENS NÃO DURADOUROS	11/12/2018	11/12/2018	1	16,41	-	-	-	16,41
2018	2236	2018	11	AGU	VBN	VENDA DE BENS NÃO DURADOUROS	11/12/2018	11/12/2018	1	76,44	-	-	-	76,44
2018	2237	2018	11	AGU	VBN	VENDA DE BENS NÃO DURADOUROS	11/12/2018	11/12/2018	1	69,99	-	-	-	69,99
2018	2238	2018	11	AGU	VBN	VENDA DE BENS NÃO DURADOUROS	11/12/2018	11/12/2018	1	80,39	-	-	-	80,39
2018	2239	2018	11	AGU	VBN	VENDA DE BENS NÃO DURADOUROS	11/12/2018	11/12/2018	1	17,49	-	-	-	17,49
2018	2240	2018	11	AGU	VBN	VENDA DE BENS NÃO DURADOUROS	11/12/2018	11/12/2018	1	46,22	-	-	-	46,22
2018	2241	2018	11	AGU	VBN	VENDA DE BENS NÃO DURADOUROS	11/12/2018	11/12/2018	1	18,63	-	-	-	18,63
2018	2242	2018	11	AGU	VBN	VENDA DE BENS NÃO DURADOUROS	11/12/2018	11/12/2018	1	91,71	-	-	-	91,71
2018	2243	2018	11	AGU	VBN	VENDA DE BENS NÃO DURADOUROS	11/12/2018	11/12/2018	1	409,30	-	-	-	409,30
2018	2252	2018	11	AGU	VBN	VENDA DE BENS NÃO DURADOUROS	12/12/2018	12/12/2018	1	18,14	-	-	-	18,14
2018	2256	2018	12	ENS	PSB	PRESTACAO DE SERVICIOS - SERVICIOS DE REFEICAO	13/12/2018	13/12/2018	1 879	40 624,44	-	-	-	40 624,44
2018	2258	2018	12	ENS	PSB	PRESTACAO DE SERVICIOS - SERVICIOS DE REFEICAO	13/12/2018	13/12/2018	128	3 091,14	-	-	-	3 091,14
2018	2264	2018	10	AGU	VBN	VENDA DE BENS NÃO DURADOUROS	17/12/2018	17/12/2018	20 722	419 992,20	-	61 308,54	-	358 683,66
2018	2270	2018	10	AGU	VBN	VENDA DE BENS NÃO DURADOUROS	18/12/2018	18/12/2018	4 024	77 503,40	-	40,00	-	77 463,40
2018	2273	2018	11	AGU	VBN	VENDA DE BENS NÃO DURADOUROS	19/12/2018	19/12/2018	1	8,21	-	-	-	8,21
2018	2285	0	0	EXF	PSB	ENSINO-EXECUCOES FISCAIS	20/12/2018	20/12/2018	1	80,42	-	-	-	80,42
2018	2286	0	0	EXF	PSB	ENSINO-EXECUCOES FISCAIS	20/12/2018	20/12/2018	1	66,43	-	-	-	66,43
2018	2288	0	0	EXF	VND	VENDA DE BENS NÃO DURADOUROS	20/12/2018	20/12/2018	1	90,33	-	-	-	90,33
2018	2291	0	0	AGU	VBN	VENDA DE BENS NÃO DURADOUROS	20/12/2018	20/12/2018	1	218,76	-	-	-	218,76
2018	2299	2018	12	AGU	VBN	VENDA DE BENS NÃO DURADOUROS	27/12/2018	27/12/2018	1	23,44	-	-	-	23,44


Município de Felgueiras



**MUNICÍPIO DE FELGUEIRAS**  
**ANEXO I - LISTA DE DOCUMENTOS DE RECEITA COLETIVA POR RECEBER A 31/12/2018**

(Un.:euros)

Ano	Documento de Receita		Tipo de Receita	Datas			Num. Documentos	Total Processado	Total Debitado	Total Recebido	Total Anulado	Saldo de Documento	
	Numéro Ano	Mês		Origem	Emissão	Competência							Conhecimento
2018	2301	2018	12	AGU	VBN	VENDA DE BENS NÃO DURADOUROS	27/12/2018	27/12/2018	1	24,13	-	-	24,13
2018	2307	2018	12	AGU	VBN	VENDA DE BENS NÃO DURADOUROS	28/12/2018	28/12/2018	1	4,42	-	-	4,42
2018	2312	2018	12	AGU	VBN	VENDA DE BENS NÃO DURADOUROS	28/12/2018	28/12/2018	1	56,58	-	-	56,58
2018	2314	2018	12	AGU	VBN	VENDA DE BENS NÃO DURADOUROS	28/12/2018	28/12/2018	1	3,01	-	-	3,01
2018	2317	0	0	AGU	VBN	VENDA DE BENS NÃO DURADOUROS	28/12/2018	28/12/2018	1	119,80	-	-	119,80
<b>TOTAL</b>								<b>21 801 078,71</b>	<b>19 487 780,93</b>	<b>19 540 011,36</b>	<b>150 280,13</b>	<b>2 110 737,22</b>	






M

## MUNICÍPIO DE FELGUEIRAS

### ANEXO II - DOCUMENTOS DE RECEITA INDIVIDUAIS POR RECEBER A 31/12/2018

(Un.:euros)

Designação da Receita	Importância por receber
IMPOSTOS INDIRECTOS MERCADOS E FEIRAS	13 169,48
IMPOSTOS INDIRECTOS OBRAS	53,31
MULTAS E OUTRAS PENALIDADES	6 700,06
PRESTAÇÕES DE SERVIÇOS- DIVERSOS	20 284,23
PRESTAÇÃO DE SERVIÇOS - SERVIÇOS DE REFEIÇÃO	688,39
PRESTAÇÃO DE SERVIÇOS - REFEITORIO	150,50
REPOSIÇÕES ANOS ANTERIORES	350,59
RENDAS E ALUGUERES	43 160,98
REPOSIÇÃO DO PROPRIO ANO	533,15
RESIDOS SOLIDOS	11 277,74
OUTRAS RECEITAS CORRENTES OUTRAS	14,25
TAXAS-CAÇA, USO E PORTE DE ARMA	25,00
TAXAS LOTEAMENTOS	84,58
TAXAS - OBRAS	2 776,03
VENDA DE AGUA - INDIVIDUAL	22 046,23
VENDA DE BENS DURADOUROS	661,78
<b>TOTAL</b>	<b>121 976,30</b>

BOA TARDE, MUNICÍPIO DE FELGUEIRAS  
NIF: 501091823



**Município de Felgueiras**

NIF: 501091823

Você está aqui [Início](#) [Os Seus Serviços](#) [Consultar](#) [Informação Financeira](#) [Conta Corrente Município](#)

Lei dos Compromissos e dos Pagamentos em Atraso

Nos termos do número 2 do Artigo 17.º do Decreto-Lei nº 127/2012, de 21 de Junho, deve a Autoridade Tributária e Aduaneira informar as autarquias locais, do valor dos recebimentos em atraso, existentes em 31 de Dezembro do ano anterior, referentes às respectivas recettas fiscais

Estes valores poderão ser declarados de forma agregada se cumprirem as regras estipuladas no número 1 do mesmo Artigo. Caso contrário apresenta-se a identificação da dívida. Os valores são referentes a 31/12/2018.

Tendo-se em conta o referido acima:

38 registos encontrados, apresentando de 1 a 10.

[Primeira/Prévia] 1, 2, 3, 4 [Próxima/Última]

ANO	IMPOSTO	NUMERO DA NOTA DE COBRANÇA (DUC)	PAGAMENTOS E RECEBIMENTOS EM ATRASO (QUANTIA EXEQUENDA) *
2018	CA	05102100107205003166103	5.646,81
2018	CA	995000976581775112	6.618,34
2018	CA	995000976581775120	6.618,34
2018	CA	97500097658177512x	5.091,13
2018	CA	03102100107702051558903	7.744,35
2018	CA	01102100107100241882303	7.744,35
2018	CA	05102100107205003166103	5.646,81
2018	CA	985000976581775117	6.618,34
2018	CA	02102100107201248259103	3.320,07
2018	CA	Valores Agregados **	6.001,55

\* Os valores de CA e SISA indicados não contemplam eventuais valores em débito que o Município tenha em conta corrente com o Estado no âmbito dos Tributos referidos.

\*\* Nos termos do Nº 1 do Artigo 17.º, Decreto-Lei nº 127/2012



SUA TARDE, MUNICÍPIO DE FELGUEIRAS  
NIF: 501091823



## Município de Felgueiras

NIF: 501091823

[Você está aqui](#) [Início](#) [Os Seus Serviços](#) [Consultar](#) [Informação Financeira](#) [Conta Corrente Município](#)

### Lei dos Compromissos e dos Pagamentos em Atraso

Nos termos do número 2 do Artigo 17.º do Decreto-Lei nº 127/2012, de 21 de Junho, deve a Autoridade Tributária e Aduaneira informar as autarquias locais, do valor dos recebimentos em atraso, existentes em 31 de Dezembro do ano anterior, referentes às respectivas recobras fiscais.

Estes valores poderão ser declarados de forma agregada se cumprirem as regras estipuladas no número 1 do mesmo Artigo. Caso contrário apresenta-se a identificação da dívida. Os valores são referentes a 31/12/2018.

Tendo-se em conta o referido acima:

38 registos encontrados, apresentando de 11 a 20

[Primeira/Prévia] 1, 2, 3, 4 [Próxima/Última]

ANO	IMPOSTO	NÚMERO DA NOTA DE COBRANÇA (DUC)	PAGAMENTOS E RECEBIMENTOS EM ATRASO (QUANTIA EXEQUENDA) *
2018	CA	Valores Agregados **	476,56
2018	IMI	Valores Agregados **	586.677,67
2018	IMI	2010-243810603	0,01
2018	IMI	2007-013464403	6.249,51
2018	IMI	2005-037613203	6.934,27
2018	IMI	2005-412347503	5.403,19
2018	IMI	2003-156224103	6.913,88
2018	IMI	2006-029231403	6.249,51
2018	IMI	2006-386223803	9.962,00
2018	IMI	2006-029231303	6.249,52

\* Os valores de CA e SISA indicados não contemplam eventuais valores em débito que o Município tenha em conta corrente com o Estado no âmbito dos Tributos referidos.

\*\* Nos termos do Nº 1 do Artigo 17.º, Decreto-Lei nº 127/2012





BOA TARDE, MUNICÍPIO DE FELGUEIRAS  
NIF: 501091823



**Município de Felgueiras**  
NIF: 501091823

[Você está aqui](#) [Início](#) [Os Seus Serviços](#) [Consultar](#) [Informação Financeira](#) [Conta Corrente Município](#)

Lei dos Compromissos e dos Pagamentos em Atraso

Nos termos do número 2 do Artigo 17.º do Decreto-Lei nº 127/2012, de 21 de Junho, deve a Autoridade Tributária e Aduaneira informar as autarquias locais, do valor dos recebimentos em atraso, existentes em 31 de Dezembro do ano anterior, referentes às respectivas receitas fiscais.

Estes valores poderão ser declarados de forma agregada se cumprirem as regras estipuladas no número 1 do mesmo Artigo. Caso contrário apresenta-se a identificação da dívida. Os valores são referentes a 31/12/2018.

Tejido-se em conta o referido acima:

38 registos encontrados apresentando de 21 a 30.

[Primeira/Prévia] 1, 2, 3, 4 [Próxima/Última]

ANO	IMPOSTO	NUMERO DA NOTA DE COBRANÇA (DUC)	PAGAMENTOS E RECEBIMENTOS EM ATRASO (QUANTIA EXEQUENDA) *
2018	IMI	2005-037613303	6.934,26
2018	IMI	2006-386224003	7.916,84
2018	IMI	2006-386223903	9.962,00
2018	IMI	2007-013464303	8.249,52
2018	IMI	2005-412347603	5.206,52
2018	IMI	2003-158224003	6.913,88
2018	IMT	2012-006295003	37.690,16
2018	IMT	2010-005721203	26.497,78
2018	IMT	2012-000490003	36.122,91
2018	IMT	2005-407566603	12.317,53

\* Os valores de CA e SISA indicados não contemplam eventuais valores em débito que o Município tenha em conta corrente com o Estado no âmbito dos Tributos referidos.

\*\* Nos termos do N.º 1 do Artigo 17.º, Decreto-Lei nº 127/2012

ROA TARDE, MUNICÍPIO DE FELGUEIRAS  
NIF: 501091823



## Município de Felgueiras

NIF: 501091823

[Você está aqui](#) [Início](#) [Os Seus Serviços](#) [Consultar](#) [Informação Financeira](#) [Conta Corrente Município](#)

### Lei dos Compromissos e dos Pagamentos em Atraso

Nos termos do número 2 do Artigo 17.º do Decreto-Lei n.º 127/2012, de 21 de Junho, deve a Autoridade Tributária e Aduaneira informar as autarquias locais, do valor dos recebimentos em atraso, existentes em 31 de Dezembro do ano anterior, referentes às respectivas receitas fiscais.

Estes valores poderão ser declarados de forma agregada se cumprirem as regras estipuladas no número 1 do mesmo Artigo. Caso contrário apresenta-se a identificação da dívida. Os valores são referidos a 31/12/2018.

Tendo-se em conta o referido acima

38 registos encontrados, apresentando de 31 a 38.

[Primeira/Prévia] 1, 2, 3, 4 [Próxima/Última]

ANO	IMPOSTO	NÚMERO DA NOTA DE COBRANÇA (DUC)	PAGAMENTOS E RECEBIMENTOS EM ATRASO (QUANTIA EXEQUENDA) *
2018	IMT	2013-006072903	7.802,47
2018	IMT	2006-403232803	7.157,37
2018	IMT	2014-000289503	29,97
2018	IMT	Valores Agregados **	23.920,73
2018	IUC	Valores Agregados **	391.813,84
2018	SISA	certidão	43.662,70
2018	SISA	01/5RF/01	23.942,30
2018	SISA	Valores Agregados **	1.751,03

\* Os valores de CA e SISA indicados não contemplam eventuais valores em débito que o Município tenha em conta corrente com o Estado no âmbito dos Tributos referidos.

\*\* Nos termos do N.º 1 do Artigo 17.º, Decreto-Lei n.º 127/2012