

Município de Felgueiras

PRESTAÇÃO DE CONTAS 2006

Município de Felgueiras

[Handwritten signature]

ENTIDADE

CMF

MUNICÍPIO DE FELGUEIRAS

CÓDIGO DAS CONTAS	ATIVO	EXERCÍCIOS			
		N			N - 1
		AB	A/P	AL	AL
	Imobilizado:				
451	Bens de domínio público				
452	Terrenos e recursos naturais				
453	Edifícios				
455	Outras construções e infra-estruturas				
459	Bens do patrimônio histórico, artístico e cultural				
445	Outros bens de domínio público				
446	Imobilizações em curso				
	Adiantamentos por conta de bens de domínio público				
	Imobilizações incorpóreas				
431	Despesas de instalação				
432	Despesas de investigação e de desenvolvimento				
433	Propriedade industrial e outros direitos				
443	Imobilizações em curso				
449	Adiantamentos por conta de imobilizações incorpóreas				
	Imobilizações corpóreas				
421	Terrenos e recursos naturais	3.889.834,65		3.889.834,65	3.377.976,82
422	Edifícios e outras construções	1.203.717,43		1.203.717,43	918.638,82
423	Equipamento básico	2.198.492,13		2.198.492,13	1.944.582,46
424	Equipamento de transporte	795.662,61		795.662,61	792.506,17
425	Ferramentas e utensílios	30.272,22		30.272,22	29.683,73
426	Equipamento administrativo	855.886,61		855.886,61	771.626,60
427	Taras e vasilhame				
429	Outras imobilizações corpóreas	129.899,16		129.899,16	108.775,24
442	Imobilizações em curso	38.378.523,18		38.378.523,18	32.792.860,98
448	Adiantamento por conta de imobilizações corpóreas				
		47.482.287,99		47.482.287,99	40.736.650,82
	Investimentos financeiros				
411	Partes de capital				
412	Obrigações e títulos de participação				
414	Investimentos em imóveis				
415	Outras aplicações financeiras				
441	Imobilizações em curso				
447	Adiantamentos por conta de investimentos financeiros				
	Circulante:				
	Existências:				
36	Matérias Primas, subsidiárias e de consumo	270.559,90		270.559,90	192.522,86
35	Produtos e trabalhos em curso				
34	Subprodutos, desperdícios, resíduos e refugos				
33	Produtos acabados e intermédios				
32	Mercadorias				
37	Adiantamentos por conta de compras				
		270.559,90		270.559,90	192.522,86

Município de Felgueiras

AL

ORÇAMENTO	CÓDIGO DA CLASSIFIC. ECONÔMICA	CÓDIGO(AO) (TIPO) NOME DO PROJ. AÇÃO	RESUMO	FORMA DE REALIZAÇÃO	FONTE DE FINANCIAMENTO					MONTANTE PROPOSTO			MONTANTE EXECUCO			EXEC. FOMM ANUAL (% A)	EXEC. FOMM GLOBAL (% A)		
					AC	AR	TC	ZC/DIC	FM	AN	ANOS SEQUENTES	TOTAL	ANOS ANTERIORES	ANO	TOTAL				
																		A TRANSFERIR ...	3.200.952,00
2.1.1.3.	40401/0703001	0201	09	ESCOLA DA LSA Nº 1	EMPRESADA						14.224,00								
		0202	10	VAREZ-MANTENCAO(ENERGIA)CONSTRU	EMPRESADA						25.000,00								
		0203	1101	MARAGUZO(MULTIPLAS)	EMPRESADA						682.638,00								
		0204	1116	VAREZ	ADM. DIR.						20.000,00								
		0205	1115	LAGARES(AMPLIACAO)	OUTRA						38.520,00	65.000,00							
		0206	1131	LAGARES(BARRAS)(CRUZE)	EMPRESADA						11.680,00								
		0207	1132	REPIRATOR	EMPRESADA						361.283,00								
		0208	1116	LAGARES(BARRAS)	EMPRESADA						5.000,00	200.000,00							
		0209	1117	MARAGUZE Nº 1(LAGRES BARRAS)-CASA DO PROFESS	EMPRESADA						2.000,00	150.000,00							
		0210	1118	ADQUISICAO DE TERRENS	OUTRA						5.000,00								
		0211	02	MODULAR	OUTRA						57.125,00								
		0212	02	VAREZ(MODULAR ESCOLA)	OUTRA						52.755,00								
		0213	02	INSTALACAO DE ONIBUS ELECTROD(MODOS DAS ESCOLAS)	OUTRA						5.340,00								
		0214	02	SISTEMA BÍOTICO e Secundário	OUTRA						40.000,00	2.700.000,00							
		2.1.1.4.	0201	0201	03	ADQUISICAO DE TERRENS	OUTRA						40.000,00						
											35.000,00								
											5.000,00	2.500.000,00							
2.2.1.	40401/0703001	0202	03	SERVICOS INDIVIDUAIS DE SAUDE	EMPRESADA						25.000,00								
											25.000,00								
											1.034.432,00								
2.3.1.3.	40401/0703001	0202	04	APOIO A TERCEIRA IDADE	OUTRA						121.530,00								
											121.530,00								
											2.000,00								

Handwritten signature: R. Ribeiro

Handwritten text: Prefeitura Municipal de Maragão

Anotações

- a) Execução Financeira Anual = (Executado no Ano * 100) / Previsto no Ano
- b) Execução Financeira Global = (Total Executado * 100) / (Realizado em Anos Anteriores + Total Previsto)

Handwritten signatures and initials:
Financial Director
[Signature]
[Signature]
[Signature]
[Signature]

MAPA DO CONTROLO ORÇAMENTAL DA DESPESA

ENTIDADE

CF

MUNICÍPIO DE FELGUEIRAS

ANO 2006
PÁG. 4

CLASSIFICAÇÃO		NOTAÇÕES	COMPROMISSOS ASSUMIDOS			DESPESA PAGA	DIFERENÇAS			GRAU DE EXECUÇÃO ORÇAMENTAL DA DESPESA (11) a)	
ECONÓMICA (1)	DESCRIÇÃO (2)		CORRIGIDAS (3)	EXERCÍCIO (4)	EXERCÍCIOS FUTUROS (5)		TOTAL (6)	NOTAÇÃO NÃO COMPROMETIDA (1 - 3 - 4)	SALDO (5 - 3 - 7)		COMPROMISSOS POR PAGAR (10 - 4 - 7)
07010410	INFRAESTRUTURAS PARA DISTRIBUIÇÃO DE ENERGIA ELÉCTRICA	11.608,00					11.608,00	11.608,00			
07010411	INFRAESTRUTURAS PARA TRATAMENTO DE RESÍDUOS SÓLIDOS	74.986,00		22.175,01		22.575,83	52.410,97	74.986,00		22.575,03	
07010412	CENOTÉRIOS	50.000,00		46.018,27		46.018,27	3.981,73	50.000,00		46.018,27	
07010413	OUTROS	4.738.235,00		3.687.756,41	97.215,77	3.784.972,21	1.153.648,98	3.584.606,02		2.134.107,46	
070106	MATERIAL DE TRANSPORTES	84.000,00		3.156,44		3.156,44	3.156,44	80.843,56		80.843,56	
07010602	OUTRO	84.000,00		3.156,44		3.156,44	80.843,56	80.843,56		80.843,56	
070107	EQUIPAMENTO DE INFORMÁTICA	244.629,00		100.342,19		100.342,19	95.391,81	144.285,81		144.285,81	
070108	SOFTWARE INFORMÁTICO	87.100,00		55.233,49		56.233,49	27.024,69	30.866,51		60.075,31	
070109	EQUIPAMENTO ADMINISTRATIVO	21.274,00		4.941,86		4.941,86	4.167,47	16.332,14		17.106,53	
070110	EQUIPAMENTO BÁSICO	1.073.295,00		480.901,38		480.901,38	276.503,26	592.392,62		796.691,74	
07011001	EQUIPAMENTO DE RECOLHA DE RESÍDUOS	24.836,00					24.836,00	24.836,00		24.836,00	
07011002	EQUIPAMENTO-OUTRO	1.048.459,00		480.901,38		480.901,38	276.603,26	567.557,61		771.855,74	
070111	FERRAMENTAS E UTENSÍLIOS	1.300,00		339,00		339,00	660,50	1.000,00		339,00	
08	TRANSFERÊNCIAS DE CAPITAL	2.052.923,00		916.274,12		916.274,12	637.474,58	1.136.648,80		1.415.448,42	
0801	SOCIEDADES E QUASE-SOCIEDADES NÃO FINANCEIRAS	168.455,00						168.455,00		168.455,00	
080201	SOCIEDADES E QUASE-SOCIEDADES NÃO FINANCEIRAS PÚBLICAS	168.455,00						168.455,00		168.455,00	
08020101	EMPRESAS PÚBLICAS MUNICIPAIS E INTERMUNICIPAIS	163.455,00						163.455,00		163.455,00	
08020102	Outras	5.000,00						5.000,00		5.000,00	
0805	ADMINISTRAÇÃO LOCAL	1.532.410,00		749.336,39		749.336,39	489.695,99	783.073,61		1.038.714,02	
080501	CONTINENTE	1.532.410,00		749.336,39		749.336,39	489.695,99	783.073,61		1.038.714,02	
08050102	FREGUESIAS	1.448.310,00		688.310,99		688.310,99	449.343,21	766.599,01		999.566,79	
08050103	ASSOCIAÇÕES DE MUNICÍPIOS	83.300,00		61.025,40		61.025,40	44.352,77	22.474,60		39.147,23	
0807	INSTITUIÇÕES SEM FINS LUCRATIVOS	342.858,00		166.937,73		166.937,73	143.778,60	175.120,27		198.279,40	
080701	INSTITUIÇÕES SEM FINS LUCRATIVOS-FAMILIAR	342.858,00		166.937,73		166.937,73	143.778,60	175.120,27		198.279,40	
0808	OUTRAS	10.000,00						10.000,00		10.000,00	
080802	ACTIVOS FINANCEIROS	10.000,00		5.000,00		5.000,00	5.000,00	5.000,00		5.000,00	
09	AÇÕES E OUTRAS PARTICIPAÇÕES	10.000,00		5.000,00		5.000,00	5.000,00	5.000,00		5.000,00	
0907	SOCIEDADES E QUASE-SOCIEDADES NÃO FINANCEIRAS- PRIVADAS	5.000,00		5.000,00		5.000,00	5.000,00	5.000,00		5.000,00	
090701	SOCIEDADES E QUASE-SOCIEDADES NÃO FINANCEIRAS- PÚBLICAS	5.000,00		5.000,00		5.000,00	5.000,00	5.000,00		5.000,00	
090702	SOCIEDADES E QUASE-SOCIEDADES NÃO FINANCEIRAS- PÚBLICAS	5.000,00		5.000,00		5.000,00	5.000,00	5.000,00		5.000,00	
10	PASSIVOS FINANCEIROS	1.675.000,00		1.610.441,42		1.610.441,42	1.610.441,42	64.558,58		64.558,58	
1006	EMPRÉSTIMOS A MÉDIO E LONGO PRAZO	1.675.000,00		1.610.441,42		1.610.441,42	1.610.441,42	64.558,58		64.558,58	
100603	SOCIEDADES FINANCEIRAS- BANCOS E OUTRAS INSTITUIÇÕES FINANCEIRAS	1.675.000,00		1.610.441,42		1.610.441,42	1.610.441,42	64.558,58		64.558,58	
TOTAL		55.979.931,00		40.265.865,96		721.236,69	40.887.132,65	25.504.604,07	11.714.065,04	30.475.326,93	14.761.261,89

a) (11 = 7 / 3 * 100)

ÓRGÃO EXECUTIVO

Em ___ de ___ de ___

Felgueiras

ÓRGÃO DELIBERATIVO

Em ___ de ___ de ___

João
70
João
B...

MAPA DO CONTROLE ORÇAMENTAL DA DESPESA

ENTIDADE

CPF

MUNICÍPIO DE FELIZHEITAS

ANO 2006
PÁG. 1

ECONÔMICA (1)	CLASSIFICAÇÃO DESCRIÇÃO (2)	DOTAÇÕES CORREGIDAS (3)	COMPROSSOS ASSUMIDOS			DIFERENÇAS			GRAU DE EXECUÇÃO ORÇAMENTAL (DA DESPESA (11) a)	
			EXERCÍCIO (4)	EXERCÍCIOS FUTUROS (5)	TOTAL (6)	DESPESA PAGA (7)	DOTAÇÃO NÃO COMPROMETIDA (8 = 3 - 4)	SALDO (9 = 3 - 7)		COMPROSSOS POR PAGAR (10 = 4 - 7)
	DESPESAS CORRENTES	23.508.795,00	18.095.085,93	37.608,64	18.133.294,57	16.250.134,43	5.413.109,07	7.250.560,57	1.837.411,50	69,16
01	DESPESAS COM PESSOAL	8.556.105,00	8.022.634,23	29.501,64	8.052.135,87	7.966.134,73	533.550,77	589.850,27	56.259,50	63,11
0101	REMUNERAÇÕES CERTAS E PERMANENTES	6.931.593,00	6.523.493,47	29.501,64	6.553.195,11	6.501.634,80	407.899,53	427.358,20	20.058,57	63,83
010101	TITULARES DE ÓRGÃOS DE SOBREVIVÊNCIA E MEMBROS DE ÓRGÃOS AUTÁRQUICOS	145.700,00	125.270,03		129.270,00	129.270,03	17.439,97	17.439,97		88,12
010102	ÓRGÃOS SOCIAIS	1,00					1,00	1,00		
010103	PESSOAL DOS QUADROS - REGIME DA FUNÇÃO PÚBLICA	4.166.800,00	4.100.817,84		4.100.817,84	4.100.817,84	65.982,16	65.982,16		98,42
010105	PESSOAL PARA ALEM DOS QUADROS	1,00					1,00	1,00		
010106	PESSOAL CONTRATADO ATERMO	490.208,00	393.619,56		393.619,56	393.619,56	104.588,44	104.588,44	405,56	78,93
010107	PESSOAL EM REGIME DE TABELA OU AVENÇA	390.000,00	325.382,29	29.501,64	354.783,93	305.812,95	64.717,71	84.187,05	19.469,34	78,41
010108	PESSOAL AGUARDANDO APRESENTAÇÃO	30.000,00	16.549,70		16.549,70	16.549,70	13.450,30	13.450,30		55,17
010109	PESSOAL EM QUALQUER OUTRA SITUAÇÃO	71.200,00	71.440,04		71.440,04	71.440,04	639,96	639,96		99,68
010110	GRATIFICAÇÕES	3,00					3,00	3,00		
01012001	Membros dos Órgãos Autárquicos	1,00					1,00	1,00		
01012002	Pessoal dos Quadros	1,00					1,00	1,00		
01012003	Outros	1,00					1,00	1,00		
010111	REPRESENTAÇÃO	82.800,00	71.686,80		71.686,80	71.686,80	11.113,20	11.113,20		86,58
010122	SUPLEMENTOS E PRÊMIOS	1,00					1,00	1,00		
010113	SUBSÍDIOS DE REFECÇÃO	478.212,00	435.980,30		435.980,30	435.980,30	42.231,70	42.435,07		91,13
010114	SUBSÍDIOS DE FÉRIAS E NATAL	847.367,00	825.379,32		825.379,32	825.379,32	21.987,68	21.987,68	383,37	97,43
010115	REMUNERAÇÕES POR DOENÇA E MATERIDADE / PATERNIDADE	219.400,00	153.647,59		153.647,59	153.647,59	65.732,41	65.732,41		71,01
0102	ABONOS VARIÁVEIS E EVENTUAIS	293.111,00	248.519,35		248.519,35	248.519,35	44.591,45	44.591,45		84,79
010201	GRATIFICAÇÕES VARIÁVEIS E EVENTUAIS	1,00					1,00	1,00		
010202	HORAS EXTRAORDINÁRIAS	90.000,30	85.757,68		85.757,68	85.757,68	4.242,32	4.242,32		95,29
010203	ALIMENTAÇÃO E ALOJAMENTO	1,00					1,00	1,00		
010204	AJUDAS DE CUSTO	10.989,00	4.523,26		4.523,26	4.523,26	6.474,74	6.474,74		41,13
01030401	AJUDAS DE CUSTO-ASSESSORIA MUNICIPAL	923,00	764,80		764,80	764,80	151,20	158,20		32,86
01030402	AJUDAS DE CUSTO-OUTRAS	10.075,00	3.758,45		3.758,45	3.758,45	6.326,54	6.326,54		37,36
010305	ABONO PARA FALHAS	9.800,00	9.769,69		9.769,69	9.769,69	530,31	530,31		94,55
010306	PERÍCIA	1,00					1,00	1,00		
010307	COLABORAÇÃO TÉCNICA E ESPECIALIZADA	72.706,00	6.710,02		6.710,02	6.710,02	15.995,98	15.995,98		29,55
010308	SUBSÍDIOS E ABONOS DE FIXAÇÃO, RESISTÊNCIA E ALOJAMENTO	1,00					1,00	1,00		
010309	SUBSÍDIO DE PREVENÇÃO	1,00					1,00	1,00		
010310	SUBSÍDIO DE TRABALHO NOCTURNO	3.200,00	3.075,77		3.075,77	3.075,77	124,23	124,23		96,12
010311	SUBSÍDIO DE TURNO	52.410,00	49.007,30		49.007,30	49.007,30	3.392,70	3.392,70		93,53
010322	INDENIZACIONES POR CESSAÇÃO DE FUNÇÕES	1,00					1,00	1,00		
010323	OUTROS SUPLEMENTOS E PRÊMIOS	104.000,00	90.175,63		90.175,63	90.175,63	13.824,37	13.824,37		86,71
01032301	OUTROS SUPLEMENTOS E PRÊMIOS-ASSESSORIA MUNICIPAL	39.300,00	31.975,66		31.975,66	31.975,66	7.024,34	7.024,34		81,99
01032302	OUTROS SUPLEMENTOS E PRÊMIOS-CÂMARA MUNICIPAL	8.000,00	6.869,73		6.869,73	6.869,73	1.130,27	1.130,27		85,87
01032303	OUTROS SUPLEMENTOS E PRÊMIOS-OUTROS	57.000,00	51.330,24		51.330,24	51.330,24	5.669,76	5.669,76		90,05
010324	OUTROS ABONOS EM NUMERADO EM ESPÉCIE	1,00					1,00	1,00		
0303	SEGURANÇA SOCIAL	1.331.482,00	1.250.421,41		1.250.421,41	1.224.380,58	81.059,59	117.300,42	36.240,83	91,19
010301	ENCARGOS COM A SAÚDE	316.515,00	308.597,71		308.597,71	272.356,88	7.917,29	44.138,12	36.240,83	86,95
010302	OUTROS ENCARGOS COM A SAÚDE	1,00					1,00	1,00		
010303	SUBSÍDIO FAMILIAR A CRIANÇAS E JOVENS	113.500,00	109.245,33		109.245,33	109.245,33	4.254,67	4.254,67		96,25
010304	OUTRAS PRESTAÇÕES FAMILIARES	4.801,00	4.738,38		4.738,38	4.738,38	62,62	62,62		98,70
010305	CONTRIBUIÇÕES PARA A SEGURANÇA SOCIAL	851.660,00	802.098,23		802.098,23	802.098,23	49.563,77	49.563,77		94,18
010306	ACIDENTES EM SERVIÇOS E DOENÇAS PROFISSIONAIS	1,00					1,00	1,00		
010308	OUTRAS PENSÕES	1,00					1,00	1,00		
010309	SEGUROS	45.000,00	25.741,76		25.741,76	25.741,76	19.259,24	19.259,24		57,20
01030901	SEGUROS DE ACIDENTES NO TRABALHO E DOENÇAS PROFISSIONAIS	45.000,00	25.741,76		25.741,76	25.741,76	19.259,24	19.259,24		57,20
010310	OUTROS DESPESAS DE SEGURANÇA SOCIAL	1,00					1,00	1,00		
02	ADQUISIÇÃO DE BENS E SERVIÇOS	9.357.214,00	7.056.538,59	8.107,00	7.064.665,59	1.757.611,99	2.300.655,41	3.599.582,01	1.288.826,60	61,53
0201	ADQUISIÇÃO DE BENS	1.883.884,00	1.463.183,98	8.107,00	1.471.290,98	1.039.238,46	420.700,02	844.645,14	423.945,32	53,56

Luiz Roberto
Antonio
Antonio

MAPA DO CONTROLO ORÇAMENTAL DA RECEITA

ANO 2006
PAG. 5

ENTIDADE CUF - MUNICÍPIO DE FELGUEIRAS

CLASSIFICAÇÃO ECONÓMICA		PREVISÕES CORRIGIDAS (3)	RECEITAS POR COBRAR NO INÍCIO DO ANO (4)	RECEITAS LIQUIDADAS (5)	LIQUIDAÇÕES ANULADAS (6)	RECEITAS COBRADAS BRUTAS (7)	REEMBOLSOS/RESTITUIÇÕES		RECEITA COBRADA LIQUIDA (10 = 7-9)	RECEITAS POR COBRAR NO FINAL DO ANO (11=4+5-6-7)	GRAU EXEC. FINAN DAS REC. (12)a
CÓDIGO (1)	DESCRIÇÃO (2)						EMITIDOS (8)	PAGOS (9)			
1301	OUTRAS	3.000,00									
130101	INDENIZACÕES	1.000,00									
130102	ACTIVOS INCORPÓREOS	1.000,00									
130103	OUTRAS	1.000,00									
15	OUTRAS RECEITAS	20.000,00		3.456,55		3.456,55			3.456,55		17.3
	REPOSIÇÕES NÃO ABATIDAS NOS PAGAMENTOS	20.000,00		3.456,55		3.456,55			3.456,55		17.3
1501	REPOSIÇÕES NÃO ABATIDAS NOS PAGAMENTOS	20.000,00		3.456,55		3.456,55			3.456,55		17.3
TOTAL		55.979.911,00	789.535,28	25.086.172,30	24.072,89	25.183.076,83			25.183.076,83	668.557,86	45.0

a) (12 = 10 / 3 * 100)

ORGÃO EXECUTIVO

Em ___ de ___ de ___

[Handwritten signature]

[Handwritten signature]

[Handwritten signature]

[Handwritten signature]

[Handwritten signature]

[Handwritten signature]

ORGÃO DELIBERATIVO

Em ___ de ___ de ___

MAPA DO CONTROLO ORÇAMENTAL DA RECEITA

ANO 2006
PÁG. 4

ENTIDADE CUF - MUNICÍPIO DE FELGUEIRAS

CLASSIFICAÇÃO ECONÓMICA		PREVISÕES CORRIGIDAS	RECEITAS POR COBRAR NO INÍCIO DO ANO (4)	RECEITAS LIQUIDADAS (5)	LIQUIDAÇÕES ANULADAS (6)	RECEITAS COBRADAS BRUTAS (7)	REEMBOLSOS/RESTITUIÇÕES		RECEITA COBRADA LÍQUIDA (10 = 7-9)	RECEITAS POR COBRAR NO FINAL DO ANO (11=4+5-6-7)	GRAU EXEC. FINAN. DAS REC. (12)a
CÓDIGO (1)	DESCRIÇÃO (2)						EMITIDOS (8)	PAGOS (9)			
10030701	FEDER	8.000.000,00		1.219.263,38		1.219.263,38			1.219.263,38		15,2
1005	ADMINISTRAÇÃO LOCAL	1.000,00									
100501	CONTINENTE	1.000,00									
1007	INSTITUIÇÕES SEM FINS LUCRATIVOS	1.000,00									
100701	INSTITUIÇÕES SEM FINS LUCRATIVOS	1.000,00									
1008	FAMÍLIAS	1.000,00									
100801	FAMÍLIAS	1.000,00									
11	ACTIVOS FINANCEIROS	7.500,00									
1102	TÍTULOS A CURTO PRAZO	1.000,00									
110205	ADMINISTRAÇÃO PÚBLICA-ADMINISTRAÇÃO LOCAL-CONTINENTE	1.000,00									
1103	TÍTULOS A MÉDIO E LONGO PRAZOS	1.000,00									
110306	ADMINISTRAÇÃO PÚBLICA-ADMINISTRAÇÃO LOCAL-CONTINENTE	1.000,00									
1105	EMPRÉSTIMOS A CURTO PRAZO	1.500,00									
110506	ADMINISTRAÇÃO PÚBLICA-ADMINISTRAÇÃO LOCAL-CONTINENTE	1.500,00									
1106	EMPRÉSTIMOS A MÉDIO E LONGO PRAZOS	1.000,00									
110606	ADMINISTRAÇÃO PÚBLICA-ADMINISTRAÇÃO LOCAL-CONTINENTE	1.000,00									
1108	ACÇÕES E OUTRAS PARTICIPAÇÕES	1.000,00									
110806	ADMINISTRAÇÃO PÚBLICA-ADMINISTRAÇÃO LOCAL-CONTINENTE	1.000,00									
1109	UNIDADES DE PARTICIPAÇÃO	1.000,00									
110906	ADMINISTRAÇÃO PÚBLICA-ADMINISTRAÇÃO LOCAL-CONTINENTE	1.000,00									
1111	OUTROS ACTIVOS FINANCEIROS	1.000,00									
111106	ADMINISTRAÇÃO PÚBLICA-ADMINISTRAÇÃO LOCAL-CONTINENTE	1.000,00									
12	PASSIVOS FINANCEIROS	516.000,00									
1203	TÍTULOS A MÉDIO E LONGO PRAZOS	5.000,00									
120302	SOCIEDADES FINANCEIRAS	5.000,00									
1205	EMPRÉSTIMOS A CURTO PRAZO	10.000,00									
120502	SOCIEDADES FINANCEIRAS	5.000,00									
120504	ADMINISTRAÇÃO PÚBLICA-ADMINISTRAÇÃO CENTRAL-FUNDOS E SERVIÇOS AUTÓNOMOS	5.000,00									
1206	EMPRÉSTIMOS A MÉDIO E LONGO PRAZOS	500.000,00									
120602	SOCIEDADES FINANCEIRAS	500.000,00									
1207	OUTROS ACTIVOS FINANCEIROS	1.000,00									
120706	ADMINISTRAÇÃO PÚBLICA-ADMINISTRAÇÃO LOCAL-CONTINENTE	1.000,00									
13	OUTRAS RECEITAS DE CAPITAL	3.000,00									

a) (12 = 10 / 3 * 100)

10 J. B. S. M. Felgueiras

MAPA DO CONTROLO ORÇAMENTAL DA RECEITA

ANO 2006
 PAG. 3

ENTIDADE		ORÇ	MUNICÍPIO DE FELGUEIRAS				REEMBOLSOS/RESTITUIÇÕES		RECEITA COBRADA LIQUIDA (10 = 7-9)	RECEITAS POR COBRAR NO FINAL DO ANO (11+4+5-6-7)	GRAU EXEC. FINAN. DAS REC. (12)a
CLASSIFICAÇÃO ECONÓMICA		PREVISÕES CORRIGIDAS	RECEITAS POR COBRAR NO INÍCIO DO ANO	RECEITAS LIQUIDADAS	LÍQUIDAÇÕES ANULADAS	RECEITAS COBRADAS BRUTAS	EMITIDOS	PAGOS			
CÓDIGO	DESCRIÇÃO	(3)	(4)	(5)	(6)	(7)	(8)	(9)	(10 = 7-9)	(11+4+5-6-7)	
(1)	(2)	(3)	(4)	(5)	(6)	(7)	(8)	(9)	(10 = 7-9)	(11+4+5-6-7)	
07020904	TRABALHO POR CONTA DE PARTICULARES	10.743,00		48.074,27		48.018,01			48.018,01	56,26	447,0
07020905	CEMITÉRIOS	20.462,00		10.503,10		10.503,10			10.503,10		51,3
07020907	PARQUES DE ESTACIONAMENTO	18.983,00		22.022,55		22.022,55			22.022,55		116,0
07020908	PARQUES DE CAMPISMO	14.344,00		31.174,28		31.174,28			31.174,28		217,3
07020910	OUTROS	400.544,00	92,04	432.947,08		432.738,58			432.738,58	300,54	108,0
0703	RENDAS	543.000,00	57.765,67	283.119,40	305,08	290.592,36			290.592,36	49.987,63	53,5
070301	HABITAÇÕES	90.000,00		39.679,26		39.679,26			39.679,26		44,1
070302	EDIFÍCIOS	50.000,00		42.298,51		42.298,51			42.298,51		84,6
070303	OUTRAS	403.000,00	57.765,67	201.141,63	305,08	208.614,59			208.614,59	49.987,63	51,8
08	OUTRAS RECEITAS CORRENTES	2.274.092,00		181.766,01		181.612,01			181.612,01		8,0
0801	OUTRAS	2.274.092,00		181.766,01		181.612,01			181.612,01		8,0
080105	IVA REEMBOLSADO	20.300,00									
080106	DIVERSAS	2.254.092,00		181.766,01		181.612,01			181.612,01	154,00	8,1
	RECEITAS DE CAPITAL	32.451.136,00		6.613.693,79		6.613.693,79			6.613.693,79		20,4
09	VENIDAS DE BENS DE INVESTIMENTO	12.100.000,00		1.439,90		1.439,90			1.439,90		0,0
0901	TERRENOS	10.000.000,00									
090106	ADMINISTRAÇÃO PÚBLICA-ADMINISTRAÇÃO LOCAL-CONTINENTE	10.000.000,00									
0902	HABITAÇÕES	500.000,00									
090206	ADMINISTRAÇÃO PÚBLICA-ADMINISTRAÇÃO LOCAL-CONTINENTE	500.000,00									
0903	EDIFÍCIOS	400.000,00									
090306	ADMINISTRAÇÃO PÚBLICA-ADMINISTRAÇÃO LOCAL-CONTINENTE	400.000,00									
0904	OUTROS BENS DE INVESTIMENTO	1.200.000,00		1.439,90		1.439,90			1.439,90		0,1
090401	SOCIEDADES E QUASE-SOCIEDADES NÃO FINANCEIRAS	1.200.000,00		1.439,90		1.439,90			1.439,90		0,1
09040101	EQUIPAMENTO DE TRANSPORTE	400.000,00		1.439,90		1.439,90			1.439,90		0,4
09040102	MAQUINARIA E EQUIPAMENTO	300.000,00									
09040103	OUTROS	500.000,00									
10	TRANSFERÊNCIAS DE CAPITAL	19.824.636,00		6.612.253,89		6.612.253,89			6.612.253,89		33,4
1001	SOCIEDADES E QUASE-SOCIEDADES NÃO FINANCEIRAS	3.500,00									
100101	PÚBLICAS	3.500,00									
10010101	EMPRESAS PÚBLICAS	1.000,00									
10010102	EMPRESAS PÚBLICAS MUNICIPAIS E INTERMUNICIPAIS	1.000,00									
10010103	OUTRAS	1.500,00									
1003	ADMINISTRAÇÃO CENTRAL	19.818.136,00		6.612.253,89		6.612.253,89			6.612.253,89		33,4
100301	ESTADO	11.818.136,00		5.392.990,51		5.392.990,51			5.392.990,51		45,5
10030101	FUNDO GERAL MUNICIPAL	2.329.050,00		2.329.050,00		2.329.050,00			2.329.050,00		100,0
10030102	FUNDO DE COESÃO MUNICIPAL	1.332.918,00		1.332.918,00		1.332.918,00			1.332.918,00		100,0
10030103	FUNDO DE BASE MUNICIPAL	432.107,00		432.107,00		432.107,00			432.107,00		100,0
10030104	COOPERAÇÃO TÉCNICA E FINANCEIRA	3.615.000,00		1.298.915,51		1.298.915,51			1.298.915,51		35,9
10030105	OUTRAS TRANSFERÊNCIAS	4.109.061,00									
100307	ESTADO- PARTICIPAÇÃO COMUNITARIA EM PROJECTOS CO-FINANCIADOS	8.000.000,00		1.219.263,38		1.219.263,38			1.219.263,38		15,2

a) (12 = 10 / 3 * 100)

Handwritten notes and signatures:
 10. # 10 / 3 * 100
 37 4.0
 Felgueiras

MAPA DO CONTROLO ORÇAMENTAL DA RECEITA

ANO 2006
PÁG. 2

ENTIDADE		CHF	MUNICÍPIO DE FELGUEIRAS				REEMBOLSOS/RESTITUIÇÕES		RECEITA COBRADA LÍQUIDA	RECEITAS POR COBRAR NO FINAL DO ANO	GRUPO EXEC. FINANC. DAS REC.
CLASSIFICAÇÃO ECONÓMICA		PREVISÕES CORRIGIDAS	RECEITAS POR COBRAR NO INÍCIO DO ANO	RECEITAS LIQUIDADAS	LIQUIDAÇÕES ANULADAS	RECEITAS COBRADAS BRUTAS	EMITIDOS	PAGOS	(10 = 7-9)	(11=4+5-6-7)	(12)a
CÓDIGO	DESCRIÇÃO	(3)	(4)	(5)	(6)	(7)	(8)	(9)			
(1)	(2)	(3)	(4)	(5)	(6)	(7)	(8)	(9)	(10 = 7-9)	(11=4+5-6-7)	(12)a
0507	DIVIDENDOS E PARTICIPAÇÕES NOS LUCROS DE SOCIEDADES E QUASE-SOCIEDADES NÃO FINANCEIRAS	75.500,00		10.187,27		10.187,27			10.187,27		13.5
050702	EMPRESAS PÚBLICAS MUNICIPAIS E INTERMUNICIPAIS	35.000,00									
050703	EMPRESAS PRIVADAS	40.000,00		10.187,27		10.187,27			10.187,27		25.5
050704	OUTRAS	500,00									
0508	DIVIDENDOS E PARTICIPAÇÕES NOS LUCROS DE SOCIEDADES FINANCEIRAS	5.000,00									
0509	PARTICIPAÇÕES NOS LUCROS DE ADMINISTRAÇÕES PÚBLICAS	1.000,00									
050901	ASSOCIAÇÕES DE MUNICÍPIOS	1.000,00									
0510	RENDAS	800.500,00		823.321,49		823.321,49			823.321,49		102.9
051001	TERRENOS	500,00									
051010	OUTROS	800.000,00		823.321,49		823.321,49			823.321,49		102.9
06	TRANSFERÊNCIAS CORRENTES	8.785.347,00		6.217.486,59		6.217.486,59			6.217.486,59		70.8
0601	SOCIEDADES E QUASE-SOCIEDADES NÃO FINANCEIRAS	75.000,00		49.247,47		49.247,47			49.247,47		65.7
060101	PÚBLICAS	70.000,00		49.247,47		49.247,47			49.247,47		70.4
06010103	OUTRAS	70.000,00		49.247,47		49.247,47			49.247,47		70.4
060102	PRIVADAS	5.000,00									
0602	SOCIEDADES FINANCEIRAS	2.500,00									
060201	BANCOS E OUTRAS INSTITUIÇÕES FINANCEIRAS	1.500,00									
060202	COMPANHIAS DE SEGUROS E FUNDOS DE PENSÕES	1.000,00									
0603	ADMINISTRAÇÃO CENTRAL	8.667.847,00		6.168.239,12		6.168.239,12			6.168.239,12		71.2
060301	ESTADO	6.141.113,00		6.141.113,00		6.141.113,00			6.141.113,00		100.0
06030101	FUNDO GERAL MUNICIPAL	3.493.574,00		3.493.574,00		3.493.574,00			3.493.574,00		100.0
06030102	FUNDO DE COESÃO MUNICIPAL	1.999.378,00		1.999.378,00		1.999.378,00			1.999.378,00		100.0
06030103	FUNDO DE BASE MUNICIPAL	648.161,00		648.161,00		648.161,00			648.161,00		100.0
060307	SERVÍCIOS E FUNDOS AUTÓNOMOS	2.526.734,00		27.126,12		27.126,12			27.126,12		1.1
0606	FAMÍLIAS	40.000,00									
060801	FAMÍLIAS	40.000,00									
07	VENDA DE BENS E SERVIÇOS CORRENTES	3.806.020,00	764.340,41	3.745.818,29	20.673,03	3.868.035,03			3.868.035,03	621.450,64	99.0
0701	VENDA DE BENS	1.238.617,00	404.467,51	1.246.943,74	14.055,31	1.317.913,73			1.317.913,73	319.442,21	106.4
070106	MERCADORIAS	1.238.018,00	404.422,44	1.246.030,40	14.055,31	1.317.000,39			1.317.000,39	319.397,14	106.4
07010801	ÁGUA	1.238.018,00	404.422,44	1.246.030,40	14.055,31	1.317.000,39			1.317.000,39	319.397,14	106.4
070112	OUTROS	599,00	45,07	913,34		913,34			913,34	45,07	152.5
0702	SERVÍCIOS	2.224.403,00	302.107,23	2.215.755,15	6.312,64	2.259.528,94			2.259.528,94	252.020,80	106.4
070201	ALUGUER DE ESPAÇOS E EQUIPAMENTOS	250,00									
070208	SERVÍCIOS SOCIAIS, RECREATIVOS, CULTURAIS E DESPORTO	287.510,00		306.466,11		306.466,11			306.466,11		106.6
07020801	SERVÍCIOS SOCIAIS	250,00									
07020802	SERVÍCIOS RECREATIVOS	250,00									
07020803	SERVÍCIOS CULTURAIS	250,00									
07020804	SERVÍCIOS DESPORTIVOS	286.760,00		306.466,11		306.466,11			306.466,11		106.9
070209	SERVÍCIOS ESPECÍFICOS DAS AUTARQUIAS	1.836.643,00	302.107,23	1.809.289,04	6.312,64	1.953.062,83			1.953.062,83	252.020,80	106.3
07020901	SANEAMENTO	240.532,00	43.642,21	252.519,31	743,36	256.597,34			256.597,34	38.820,82	106.7
07020902	RESÍDUOS SÓLIDOS	1.131.035,00	258.372,98	1.112.048,45	5.569,28	1.152.008,97			1.152.008,97	212.843,18	101.9

a) (12 = 10 / 9 * 100)

Handwritten signatures and initials:
 - A large signature on the left, possibly "R".
 - A signature in the middle, possibly "B".
 - A signature on the right, possibly "F. Felgueiras".
 - Initials "A." below the signature on the right.

MAPA DO CONTROLO ORÇAMENTAL DA RECEITA

ANO 2006
PÁG. 1

ENTIDADE CMF - MUNICÍPIO DE FELGUEIRAS

CLASSIFICAÇÃO ECONÓMICA		PREVISÕES CORRIGIDAS (3)	RECEITAS POR COBRAR NO INÍCIO DO ANO (4)	RECEITAS LIQUIDADAS (5)	LIQUIDAÇÕES ANULADAS (6)	RECEITAS COBRADAS BRUTAS (7)	REEMBOLSOS/RESTITUIÇÕES		RECEITA COBRADA LIQUIDA (10 = 7-9)	RECEITAS POR COBRAR NO FINAL DO ANO (11=4+5-6-7)	GRAU EXEC. FINAN. DAS REC. (12)a
CÓDIGO (1)	DESCRIÇÃO (2)						EMITIDOS (8)	PAGOS (9)			
	RECEITAS CORRENTES	23.508.795,00	789.535,28	18.469.021,96	24.072,89	18.565.926,49			18.565.926,49	668.557,85	79,0
01	IMPOSTOS DIRECTOS	6.216.015,00		5.970.473,82		5.970.473,82			5.970.473,82		96,0
0102	OUTROS	6.216.015,00		5.970.473,82		5.970.473,82			5.970.473,82		96,0
010202	IMPOSTO MUNICIPAL SOBRE IMÓVEIS	3.220.765,00		3.611.985,13		3.611.985,13			3.611.985,13		112,1
010203	IMPOSTO MUNICIPAL SOBRE VEÍCULOS	538.818,00		590.099,74		590.099,74			590.099,74		109,5
010204	IMPOSTO MUNICIPAL SOBRE TRANSMISSÕES ONEROSAS DE IMÓVEIS	1.618.790,00		1.105.550,62		1.105.550,62			1.105.550,62		68,3
010205	DEERRAMA	837.642,00		662.838,33		662.838,33			662.838,33		79,1
02	IMPOSTOS INDIRECTOS	387.009,00	5.392,70	643.896,36		618.047,64			618.047,64	31.241,42	159,7
0202	OUTROS	387.009,00	5.392,70	643.896,36		618.047,64			618.047,64	31.241,42	159,7
020206	IMPOSTOS INDIRECTOS ESPECÍFICOS DAS AUTARQUIAS LOCAIS	387.009,00	5.392,70	643.896,36		618.047,64			618.047,64	31.241,42	159,7
02020601	MERCADOS E FEIRAS	158.109,00	291,54	159.531,32		159.531,32			159.531,32	291,54	100,9
02020602	LOTEAMENTO E OBRAS	102.696,00	5.101,16	220.676,30		194.827,58			194.827,58	30.949,88	189,7
02020603	Ocupação de VIA PÚBLICA	6.462,00		4.239,33		4.239,33			4.239,33		65,6
02020605	PUBLICIDADE	115.298,00		249.214,22		249.214,22			249.214,22		216,1
02020608	OUTROS	4.444,00		10.235,19		10.235,19			10.235,19		230,3
04	TAXAS, MULTAS E OUTRAS PENALIDADES	954.312,00	19.802,17	840.394,87	3.399,86	841.085,38			841.085,38	15.711,80	88,1
0401	TAXAS	723.223,00	19.802,17	582.639,04	3.399,86	583.329,55			583.329,55	15.711,80	80,7
040123	TAXAS ESPECÍFICAS DAS AUTARQUIAS LOCAIS	723.223,00	19.802,17	582.639,04	3.399,86	583.329,55			583.329,55	15.711,80	80,7
04012301	Mercados e Feiras		672,49							672,49	
04012302	LOTEAMENTO E OBRAS	697.400,00	19.126,94	558.192,95	3.399,86	558.910,51			558.910,51	15.009,52	80,1
04012303	Ocupação de VIA PÚBLICA	4.417,00		3.660,24		3.660,24			3.660,24		82,9
04012305	CAÇA, USO E PORTE DE ARMA	1.568,00		10.818,48		10.818,48			10.818,48		690,0
04012307	OUTRAS	19.758,00	2,74	9.967,37		9.940,32			9.940,32	29,75	50,3
0402	MULTAS E OUTRAS PENALIDADES:	231.089,00		257.755,83		257.755,83			257.755,83		111,5
040201	JUROS DE MORA	52.829,00		86.260,21		86.260,21			86.260,21		163,3
040204	COZINAS E PENALIDADES POR CONTRA ORDENAÇÕES	148.957,00		136.889,87		136.889,87			136.889,87		91,9
040205	MULTAS E PENALIDADES DIVERSAS	29.303,00		34.605,75		34.605,75			34.605,75		118,1
05	RENDIMENTOS DE PROPRIEDADE	986.000,00		869.186,02		869.186,02			869.186,02		88,2
0501	JUROS - SOCIEDADES E QUASE-SOCIEDADES NÃO FINANCEIRAS	2.000,00									
050101	PÚBLICAS	1.000,00									
050102	PRIVADAS	1.000,00									
0502	JUROS - SOCIEDADES FINANCEIRAS	100.000,00		35.677,26		35.677,26			35.677,26		35,7
050201	BANCOS E OUTRAS INSTITUIÇÕES FINANCEIRAS	100.000,00		35.677,26		35.677,26			35.677,26		35,7
0503	JUROS - ADMINISTRAÇÕES PÚBLICAS	1.000,00									
050304	ADMINISTRAÇÃO LOCAL - CONTINENTE	1.000,00									
0505	JUROS - FAMÍLIAS	1.000,00									

a) (12) = 10 / 3 * 100)

10

to *By* *jo*

Finanças
of

DEMONSTRAÇÃO DE RESULTADOS EXTRAORDINÁRIOS

ANO 2006

ENTIDADE

CMF

MUNICÍPIO DE FELQUEIRAS

Pag. 1

CUSTOS E PERDAS	EXERCÍCIOS		PROVEITOS E GANHOS	EXERCÍCIOS	
	N	N - 1		N	N - 1
691 - TRANSFÊNCIAS DE CAPITAL CONCEDIDAS	501.908,19	1.680.286,71	791 - RESTITUIÇÃO DE IMPOSTOS		
692 - DÍVIDAS INCOBRÁVEIS			792 - RECUPERAÇÃO DE DÍVIDAS		
693 - PERDAS EM EXISTÊNCIAS	42.270,73	68.494,09	793 - GANHOS EM EXISTÊNCIA		
694 - PERDAS EM IMOBILIZAÇÕES			794 - GANHOS IMOBILIZAÇÕES	1.439,90	
695 - MULTAS E PENALIDADES			795 - BENEFÍCIOS PENAL. CONTRATUAIS	201.587,40	140.642,46
696 - AUMENTOS AMORTIZ. PROVISÕES			796 - REDUÇÕES AMORT. PROVISÕES		
697 - CORREÇÕES REL. EXERC. ANTERIORES	59.885,61	12.067,85	797 - CORREÇÕES RELAT. EXERC. ANTERIORES	3.456,55	2.677,66
698 - OUTROS CUSTOS E PERDAS	8.956,99	71.961,74	798 - OUTROS PROV. GANHOS EXTRAORDINÁRIOS	1.383.571,35	1.569.187,19
EXTRAORDINÁRIOS					
RESULTADOS EXTRAORDINÁRIOS	917.033,68	-120.303,08			
			TotaI	1.590.055,20	1.712.507,31
TotaI	1.590.055,20	1.712.507,31			

Felqueiras

20/10

Justiça

B... ..

DEMONSTRAÇÃO DE RESULTADOS FINANCEIROS

ANO 2006

ENTIDADE

CMF

-

MUNICÍPIO DE FELGUEIRAS

Pag. 1

CUSTOS E PERDAS	EXERCÍCIOS		PROVEITOS E GANHOS	EXERCÍCIOS	
	N	N - 1		N	N - 1
681 - JUROS SUPORTADOS	391.423,65	308.448,19	781 - JUROS OBTIDOS	35.677,26	30.774,44
682 - PERDAS EM ENTIDADES PARTICIPADAS			782 - GANHOS EM ENTIDADES PARTICIPADAS		
683 - AMORTIZAÇÕES DE INVESTIMENTOS EM IMÓVEIS			783 - RENDIMENTOS DE IMÓVEIS		
684 - PROVISÕES PARA APLICAÇÕES FINANCEIRAS			784 - RENDIMENTOS DE PARTICIPAÇÕES DE CAPITAL	10.187,27	10.059,37
685 - DIFERENÇAS DE CÂMBIO DESFAVORÁVEIS			785 - DIFERENÇAS DE CÂMBIO FAVORÁVEIS		
687 - PERDAS NA ALIENAÇÃO DE APLICAÇÕES DE TESOURARIA	5.249,46	4.012,59	786 - DESC. DE PTO. PAGAMENTO OBTIDOS		
688 - OUTROS CUSTOS E PERDAS FINANCEIRAS	-308.976,31	-220.803,65	787 - GANHOS NA ALIEN. APLIC. TESOURARIA		
RESULTADOS FINANCEIROS			788 - OUTROS PROV. E GANHOS FINANCEIROS	41.832,27	50.823,32
Total	87.696,80	91.657,13	Total	87.696,80	91.657,13

Felgueiras
 R. J. R.
 B. J.

DEMONSTRAÇÃO DE RESULTADOS

ANO 2006
PAG. 1

ENTIDADE

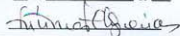
CMF

MUNICÍPIO DE FELGUEIRAS

Código de Contas		Exercício			
		N		N - 1	
61	Custos e perdas				
	Custos das mercadorias vendidas e das matérias consumidas:				
	Mercadorias				
	Matérias	599.066,15	599.066,15	652.477,10	652.477,10
62	Fornecimentos e serviços externos:		5.579.122,77		5.781.593,39
	Custos com o pessoal:				
641-642	Remunerações	6.528.849,07		6.505.722,18	
643 a 648	Encargos sociais	1.227.309,19	7.756.158,26	1.050.229,01	7.555.951,19
63	Transferências e subs. correntes concedidos e prestações sociais		1.964.614,05		2.379.671,44
66	Amortizações do exercício				
67	Provisões do exercício				
65	Outros custos operacionais		7.135,47		6.154,89
	(A)		15.906.096,70		16.375.848,01
68	Custos e perdas financeiros		396.673,11		312.460,78
	(C)		16.302.769,81		16.688.308,79
69	Custos e perdas extraordinários		613.021,52		1.832.810,39
	(E)		16.915.791,33		18.521.119,18
88	Resultado líquido do exercício.....		8.035.881,04		6.358.134,20
	(X)		24.951.672,37		24.879.253,38
	Proveitos e ganhos				
	Vendas e prestações de serviços:				
7111	Venda de mercadorias	913,34		837,93	
7112+7113	Venda de produtos	1.165.771,36		1.478.735,71	
	(B)				
712	Prestações de serviços	3.275.653,02	4.442.337,72	3.561.953,93	5.041.527,57
	()		4.442.337,72		5.041.527,57
72	Impostos e taxas		7.247.132,47		6.407.224,17
(a)	Varição da produção				
75	Trabalhos para a própria entidade				
73	Proveitos suplementares				
74	Transferências e subsídios obtidos		11.569.456,04		11.613.051,60
76	Outros proveitos e ganhos operacionais		14.994,14		13.285,60
	(B)		23.273.920,37		23.075.088,94
78	Proveitos e ganhos financeiros		87.696,80		91.657,13
	(D)		23.361.617,17		23.166.746,07
79	Proveitos extraordinários		1.590.055,20		1.712.507,31
	(F)		24.951.672,37		24.879.253,38
Resumo:	Resultados Operacionais: (B - A)		7.367.823,67		6.699.240,93
	Resultados Financeiros: (D - B) - (C - A)		- 308.976,31		- 220.803,65
	Resultados Correntes: (D - C)		7.058.847,36		6.478.437,28
	Resultado Líquido do Exercício: (F - E)		8.035.881,04		6.358.134,20


ORGÃO EXECUTIVO

Em ___ de _____ de ___



ORGÃO DELIBERATIVO

Em ___ de _____ de ___

ENTIDADE


CMF

MUNICÍPIO DE FELGUEIRAS

CÓDIGO DAS CONTAS	FUNDOS PRÓPRIOS E PASSIVO	EXERCÍCIOS	
		N	N - 1
51	Fundos próprios:		
55	Patrimônio	- 486.168,62	- 486.168,62
56	Ajustamento de partes de capital em empresas		
	Reservas de reavaliação		
	Reservas:		
571	Reservas legais		
572	Reservas estatutárias		
573	Reservas contratuais		
574	Reservas livres		
575	Subsídios		
576	Doações		
577	Reservas decorrentes de transferências de activos	26.169.413,69	19.811.279,49
59	Resultados transitados	8.035.881,04	6.358.134,20
88	Resultado líquido em exercício	33.719.126,11	25.683.245,07
	Passivo:		
292	Provisões para riscos e encargos		
2312	Dívidas a terceiros - Médio e longo prazos (a)	12.246.422,92	13.856.864,34
		12.246.422,92	13.856.864,34
	Dívidas a terceiros - Curto Prazo		
2311	Empréstimos de curto prazo		
269	Adiantamentos por conta de vendas		
221	Fornecedores c/c	548.376,43	417.345,53
228	Fornecedores - Facturas em recepção e conferência		
252	Credores pela execução do orçamento		
219	Adiantamentos de clientes, contribuintes e utentes		
2611	Fornecedores de inobilizado c/c	3.049.800,07	3.209.533,97
24	Estado e outros entes públicos	104.957,97	101.695,84
264	Administração autárquica		
262+263+267+268	Outros credores	145.370,75	257.265,67
217+2612+2613	Credores de Operações n Orçamentais	408.487,96	393.618,71
		4.256.993,18	4.279.459,72
	Acréscimos e diferimentos:		
273	Acréscimos de custos		
274	Proveitos diferidos		
		16.503.416,10	18.136.324,06
	Total dos fundos próprios e do passivo	50.222.542,21	43.819.569,13


ORGÃO EXECUTIVO

Em ___ de _____ de ___



ORGÃO DELIBERATIVO

Em ___ de _____ de ___

ENTIDADE CNF

MUNICÍPIO DE FELGUEIRAS

CÓDIGO DAS CONTAS	ATIVO	EXERCÍCIOS			
		N			N - 1
		AB	A/P	AL	AL
	Dívidas de terceiros - Médio e longo prazos: (a)				
	Dívidas de terceiros - Curto prazo:				
28	Empréstimos concedidos				
211	Clientes c/c				
212	Contribuintes c/c	184,84		184,84	27,40
213	Utentes c/c	391,31		391,31	73,95
218	Clientes, contribuintes e utentes de cobrança duvidosa	668.346,23		668.346,23	789.952,45
251	Devedores pela execução do orçamento				
229	Adiantamentos a fornecedores				
2519	Adiantamentos a fornecedores de imobilizado				
24	Estado e outros entes públicos				
264	Administração autárquica				
262+263+267+268	Outros devedores	154,00		154,00	
		669.076,38		669.076,38	790.053,80
	Títulos negociáveis:				
151	Ações				
152	Obrigações e títulos de participação				
153	Títulos de dívida pública				
159	Outros títulos				
18	Outras aplicações de tesouraria				
	Depósitos em instituições financeiras e Caixa:				
12	Depósitos em instituições financeiras	1.770.526,93		1.770.526,93	2.047.096,88
11	Caixa	30.091,01		30.091,01	53.244,77
		1.800.617,94		1.800.617,94	2.100.341,65
	Acréscimos e diferimentos:				
271	Acréscimos de proventos				
272	Custos diferidos				
	Total de amortizações				
	Total de provisões				
	Total do activo	50.222.542,21		50.222.542,21	43.819.569,13

Município de Felgueiras
 Câmara Municipal
 [Assinatura]
 70
 [Assinatura]
 B

ENTIDADE MUNICÍPIO DE FELIZERIAS	DESCRIÇÃO DAS GRANDES OPÇÕES DO PLANO	ANO ORÇAMENTÁRIO 2006
-------------------------------------	---------------------------------------	-----------------------

Página: 11

OBJETIVO	CÓDIGO DA CLASSIFIC. ECONÔMICA		CÓDIGO ANO/TEMP/NOME DO PROJ. AÇÃO		DESCRIÇÃO	FORMA DE REALIZAÇÃO	FUNÇÃO DE FINANCIAMENTO		DATOS		MONTANTE PREVISTO			MONTANTE EXECUTADO			EXEC. FINAN. CENAR ANUAL % (a)	EXEC. FINAN. CENAR GLOBAL % (b)	
	AC	AA	FE	INÍCIO			FIN	ANO	ANOS SEGUINTE	TOTAL	ANOS ANTERIORES	ANO	TOTAL						
A TRANSPORTAR ...												38.227.324,00	49.430.000,00	87.657.324,00	52.988.759,49	11.102.589,53	64.096.340,02		
	VIGOR (PROJ) (030) (PROJ) (030)	1000 (A) (8) (000) (A) (9)	PÚBLICAS PRECATORIAS								5.000,00	5.000,00							
											5.000,00	5.000,00		5.000,00	5.000,00	100,00	100,00		
TOTAL GERAL												38.227.324,00	49.430.000,00	87.657.324,00	52.988.759,49	11.102.589,53	64.096.340,02	29,06	45,59

Anotações:

- a) Execução Financeira Anual = (Executado no Ano * 100) / Previsto no ano
- b) Execução Financeira Global = (Total Executado * 100) / (Realizado em Anos Anteriores + Total Previsto)

O PRESIDENTE DO ORÇÃO EXECUTIVO

Em ____ de _____ de ____

Francisco Soares

ORÇÃO EXECUTIVO

Em ____ de _____ de ____

[Handwritten signature]

[Handwritten signature]

Francisco Soares

[Handwritten signature]

Município de Felgueiras RELATÓRIO DE GESTÃO 2006

R *3*
R *Felgueiras* *Município de Felgueiras*
R *R*



Felgueiras


Município

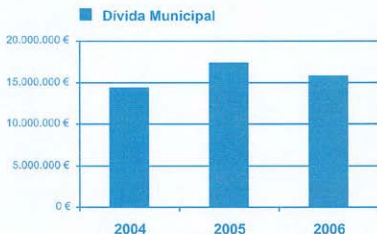
Felgueiras

12

37

12-10-20





3.4.1 – SERVIÇO DA DÍVIDA

Para melhor compreender as implicações do peso da dívida na Despesa total da autarquia, interessa conhecer os montantes despendidos anualmente com o Serviço da Dívida, ou seja, os Juros e Amortizações daí decorrentes.

Quadro n.º23

Evolução e Estrutura do Serviço da Dívida de 2004 a 2006

(un.: euro)

Designação	2004		2005		2006	
	Valor	Peso %	Valor	Peso %	Valor	Peso %
Juros e Outros Encargos	297.380,10	20,3%	308.448,19	16,6%	391.423,65	19,6%
Amortização	1.109.035,86	79,7%	1.544.953,95	83,4%	1.610.441,42	80,4%
Serviço da Dívida	1.466.415,96	100,0%	1.853.402,14	100,0%	2.001.865,07	100,0%

Verifica-se então, que no ano de 2006, os Juros (Bancários e Outros) representam cerca de 19,6%, do Serviço da Dívida, enquanto que as Amortizações de Empréstimos representam 80,4%.

As oscilações no peso dos Juros e das Amortizações dependem das constantes mudanças das taxas de juro dos Empréstimos de Médio e Longo Prazo.

Assim sendo, a necessidade de recurso ao endividamento está dependente de duas variáveis: do nível de Receitas arrecadadas e do volume de Investimento realizado.

A quantificação da Dívida Total encontra-se discriminada no Quadro seguinte e totalizava 15.844.599,42€ no final de 2006.

Ao observarmos o Quadro n.º 22, constata-se que a Dívida Municipal em 2006, é constituída por Empréstimos de Médio e Longo Prazo, e Dívidas a Fornecedores e Empreiteiros, destacando-se aqui as Dívidas dos Fornecedores Conta-Corrente, Conta 22.1 do Balanço, e Fornecedores de Imobilizado, conta 26.1 do Balanço.

De salientar que a Dívida Municipal diminuiu de 2005 para 2006 cerca de 1.539.144,42€ o que representa 8,85%, relativamente ao ano anterior.

Quadro n.º 22

Evolução e Estrutura da Dívida Municipal de 2004 a 2006

(un.: euro)

Designação	2004		2005		2006	
	Valor	Peso %	Valor	Peso %	Valor	Peso %
Empréstimos Curto Prazo	0,00	0,0%	0,00	0,0%	0,00	0,0%
Empréstimos Médio/ Longo Prazo	13.382.401,31	77,0%	13.856.864,34	87,5%	12.246.422,92	77,3%
Dívidas Fornecedores e Empreiteiros	985.008,45	5,7%	3.526.879,50	22,3%	3.598.176,50	22,7%
Dívida Municipal	14.367.409,76	100,0%	17.383.743,84	100,0%	15.844.599,42	100,0%

A Educação onde se inclui, o ensino pré-primário, o ensino do 1.º ciclo, o ensino básico e secundário, foi uma das áreas de intervenção da Autarquia que, absorveu 4,0% (1.022.334,59€) da Despesa municipal, no ano de 2006.

A Cultura Desporto e Tempos Livres absorveram 4,5% (1.152.820,71€), da Despesa municipal, a Acção Social absorveu 3,4% o que equivale ao montante de € 665.102,09.

A saúde onde se destacam a Construção de vários centros de saúde absorveu 0,8% (199.376,68€) do orçamento municipal.

A Habitação e Urbanização absorveram 4,0% do volume global das Despesas o que representou em termos absolutos o valor de 1.031.663,31€ mais 30,7% do que o ano anterior.

O Saneamento e Salubridade, nomeadamente, o abastecimento de água, o saneamento e os resíduos sólidos foram apostas importantes da autarquia, tendo para o efeito sido gastos cerca de €2.651.989,72 no ano de 2006. Esta grande área de intervenção absorveu assim 10,4% do volume global das Despesas em 2006.

Com as Comunicações e Transportes, foram dispendidos cerca de 2.470.639,42€, o que representa 9,7% das Despesas em 2006, mais 52,9% comparativamente ao ano anterior o que representa em termos absolutos o montante de + 855.290,57€.

As Estruturas de apoio ao Poder Local, área funcional responsável pelos diversos apoios concedidos às Freguesias absorveram em 2006 424.107,21€.

3.4 - ENDIVIDAMENTO MUNICIPAL

Associada à crescente intervenção social exigida aos Municípios devido não só ao alargamento das suas competências e atribuições, mas a uma capacidade mais interventiva no desenvolvimento do município, o Endividamento Autárquico começou a ser utilizado como recurso financeiro alternativo à insuficiência de Receitas. Com uma utilização cada vez maior, o recurso ao crédito público constitui uma medida política económica autorizada por lei dentro dos limites impostos, e aplicados aos municípios para alcançar os níveis de investimento considerados desejados e aprovados por deliberação das respectivas Assembleias Municipais.



3.3 – ANÁLISE DA DESPESA SEGUNDO AS GRANDES ÁREAS FUNCIONAIS DA INTERVENÇÃO AUTÁRQUICA

O Quadro n.º 21 expõe a Despesa efectuada nas grandes áreas de intervenção funcional da Autarquia, permitindo analisar as áreas privilegiadas de aplicação dos recursos financeiros, evidenciando, nessa medida, as linhas de força de intervenção nos sectores da actividade municipal.

Quadro n.º 21

Evolução das Despesas segundo as Áreas Funcionais

(un.: euro)

Designação	2004		2005		2006	
	Valor	Peso %	Valor	Peso %	Valor	Peso %
Educação	497.376,69	1,7%	969.014,90	3,6%	1.022.334,59	4,0%
Cultura Desp. o Tempos Livres	941.567,74	3,2%	2.119.597,01	7,7%	1.152.820,71	4,5%
Ação Social	682.510,39	2,3%	807.409,06	2,9%	865.102,09	3,4%
Saúde	285.185,83	1,0%	215.000,00	0,8%	199.376,68	0,8%
Habituação e Urbanização	1.749.337,19	5,9%	789.122,12	2,9%	1.031.663,31	4,0%
Saneamento e Salubridade	3.921.490,94	13,3%	3.078.330,73	11,1%	2.851.989,72	10,4%
Cemitérios	27.065,42	0,1%	92.774,40	0,3%	25.236,00	0,1%
Protecção Civil	162.023,80	0,5%	165.574,07	0,6%	81.051,86	0,3%
Desenvolvimento Económico	1.703.923,04	5,8%	1.409.659,00	5,1%	515.109,78	2,0%
Comunicações e Transportes	3.344.356,80	11,3%	1.615.348,85	5,8%	2.470.639,42	9,7%
Parques e Jardins	235.387,40	0,8%	174.085,79	0,6%	116.669,16	0,5%
Serviços Municipais	1.161.741,07	3,9%	882.273,77	3,2%	551.489,00	2,2%
Estrut. Apoio Poder Local	1.050.305,49	3,6%	1.022.179,04	3,7%	424.107,21	1,7%
Passivos Financeiros	1.169.035,86	4,0%	1.544.953,95	5,6%	1.610.441,42	6,3%
Despesas Imputáveis	16.931.307,66	57,2%	14.905.302,69	53,9%	12.718.030,95	49,9%
Despesas Não Imputáveis	12.054.102,09	42,8%	12.741.193,05	46,1%	12.786.573,12	50,1%
Total	29.585.470,35	100,0%	27.646.495,74	100,0%	25.504.604,07	100,0%

Handwritten signatures and initials are present at the bottom of the page, including a large signature on the left and several smaller initials on the right.

- . Reparação de pavimentos a cubos no lugar de Terra Seca;
- . Colocação de grelhas e regularização de pavimento a cubos junto da Tofel;

Unhão

- . Construção de muro de suporte à via pública no lugar da Telheira;
- . Reposição de berma a cubos na EN 207 e remoção de abrigo de peões;

Vila Cova da Lixa

- . Arranjo de bermas no lugar do Ladário;
- . Reparação de passeio na Av. Dr. Machado de Matos na Cidade da Lixa;
- . Trabalhos realizados no âmbito das Festas das Vitórias;
- . Reposição de pavimento a cubos e guias no lugar de Sabariz;
- . Reparação de muro, construção de caixa e caleira no lugar de Quintela;

Vila Fria

- . Construção de muro e reparação de pavimento no acesso - Parque de Campismo;
- . Reparações na Piscina do Parque de Campismo de Vila Fria;

Ajardinamento e manutenção de vários espaços públicos;

Os serviços de recolha, tratamento e limpeza de lixos;

Os serviços de abastecimento de água pública e saneamento básico;

Os inúmeros apoios à actividade corrente das diversas colectividades concelhias;

As medidas e serviços de fiscalização e segurança;

Os diversos trabalhos executados nos Agrupamentos de Escolas ao longo de 2006,



Pombeiro

- . Limpeza do Loteamento do Bustelo;
- . Construção de muro de suporte no lugar da Cascalheira;

Refontoura

- . Reconstrução do muro de vedação em pedra nas Escolas da Refontoura;
- . Rega asfáltica estrada do Monte e Cartas;

Regilde

- . Construção de muro no lugar da Igreja na Freguesia de Regilde;

Sendim

- . Reposição de pavimento a cubos no Centro de Formação em Sergude;
- . Construção de muro ciclópico na Quinta de Sergude;
- . Pavimentação a cubos da entrada da EB1 da Estradinha;
- . Mudança do local de armazenamento de materiais na Villa Romana de Sendim;
- . Execução de drenagem exterior do Edifício em Sergude;

Várzea

- . Rebaixamento de passeio no lugar do Assento;
- . Demolição e reconstrução do muro envolvente da Habitação Social;
- . Execução de caldeira no Estádio Dr. Machado de Matos para receber águas;
- . Rega asfáltica do Loteamento do Património;
- . Rega asfáltica de caminhos na Freguesia de S. Jorge de Várzea;

Varziela

- . Rega asfáltica no loteamento das Fontainhas;

Sousa

- . Execução de conduta de águas pluviais no Lugar de Carvalhal;

Torrados

- . Reparação de telhado, soalho e regularização pavimento EB1 Agras Cima;

- . Restauro do piso superior do Conservatório de Música de Felgueiras;
- . Limpeza do sótão e reparação da cobertura dos Paços do Concelho;
- . Reparação da piscina exterior do complexo de Felgueiras;
- . Limpeza da zona envolvente e no interior dos depósitos de Moutelas;
- . Reposição a cubos de granito de via no lugar de Campos;
- . Trabalhos executados no âmbito do concerto "Crescer com Arte";
- . Reparação de muro de suporte da Rua do Soutinho;
- . Trabalhos executados no âmbito do Aniversário da Rádio Felgueiras;
- . Trabalhos executados no âmbito da Descalço 2006 – Moda e Estilismo;
- . Trabalhos executados no âmbito das Festas de S. Pedro 2006;
- . Restauro do piso inferior do Conservatório de Música de Felgueiras;
- . Demolição de edificação nas Portas da Cidade;
- . Limpeza de toda a zona envolvente da Zona Desportiva e arranjo do Campo;
- . Pintura e colocação de vidros no apartamento utilizado pelos bolseiros;
- . Reparação de muro e construção de sarjetas nas Oficinas Operativas;
- . Pavimentação de parcela em betonilha cimento esquadrelado no JI de Margaride;

Moure


- . Rega asfáltica do caminho de Cramarinhos;

Pedreira

- . Colocação de manilhas para conduta de águas pluviais no lugar de Vales;
- . Rega asfáltica no caminho desde a Sorte, Castro até Barra;

Pinheiro

- . Resolução de várias irregularidades na EB1 de Lampaça;
- . Aterro dos buracos das escavações e nivelamento do terreno na Srª da Aparecida;
- . Rectificação de caminho e construção de caixas para águas em Lampaça;



Borba Godim

- . Rectificação dos caminhos de combate aos Fogos Florestais no Seixoso;
- . Rega asfáltica na Rua D. Pedro IV, Terreiro e junto à C+S da Lixa;
- . Rega asfáltica na estrada do Cidral;

Caramos

- . Execução de conduta de drenagem de águas pluviais no Lugar do Mosteiro;

Barrosas – Idães

- . Trabalho executados no âmbito das Festas do Divino Espírito Santo;
- . Trabalhos executados na limpeza do Parque de Jogos de Barrosas;

Jugueiros

- . Rectificação de muro e pavimento no lugar de S. Paulo e Folo;
- . Reparação de berma que suporta a estarda municipal 514/1;
- . Construção de conduta de águas pluviais no Lugar de Travassós;
- . Rega asfáltica na Estrada Municipal 514;

Lagares

- . Construção de muro de suporte, reparação de parede – J.I. de Stª Luzia;

Macieira da Lixa

- . Rectificação do caminho de terra batida que faz ligação de Macieira a Agilde;
- . Colocação de manilhas para escoamento de águas pluviais em Souto – Novo;

Margaride

- . Reparação do revestimento do muro da Casa das Torres;
- . Reparação da escadaria em pedra no acesso à Alameda de Stª Quitéria;
- . Regularização do pavimento a cubos na Rua Cónego Dr. Francisco R. Guimarães;
- . Construção de cenário no Teatro Fonseca Moreira para VIII Encontro de Teatro;
- . Trabalhos executados no âmbito das comemorações da Festa da Floresta;
- . Remoção de raiz de árvore e reposição de pavimento na Rua de Stª Quitéria;
- . Reparação e estabilização de muro na Rua Mem Pais Mougado;

Saneamento – Ampliação do sistema de Felgueiras e da Lixa;

Abastecimento de água Outras Expansões;

Expansão do Sistema da Lixa – 2ª Fase;

Núcleo Rural do Burgo;

Aquisição de Terrenos para a **Zona Industrial de Várzea**;

Zona de Acolhimento industrial de Várzea – Infra-estruturas;

Rotunda do Largo dos Carvalinhos;

Aquisição de Terrenos – **Avª Dr. Machado de Matos**;

Rede Viária – Conservação/Rectificação/Pavimentação;

Beneficiação, Pavimentação, Sinalização da **EM 564-1 Fase**;

Beneficiação, Pavimentação, Sinalização da **EM 564 – 2ª Fase - Airães**;

Recuperação/Beneficiação da **V-374/V-125**;

Recuperação/Beneficiação do **CM 1161**;

Intervenções em **CM/Vários**;

Recuperação/Beneficiação do **CM Ligação Mais Cruzeiro** – Airães;

Beneficiação da **EN 207** na Área do Concelho;

Sinalização e Toponímia em vários locais do Concelho.


Para além das obras acima referenciadas e ao nível da manutenção e conservação da rede viária municipal entre outras importa destacar algumas intervenções ao nível das freguesias:

Airães

. Limpeza e reparação de caminho de terra batida no lugar de Pinheiro;

. Rega asfáltica na estrada que liga Santo Amaro a Anciães;

. Rega asfáltica no Caminho de Babais



Ensino Pré Primário novas Instalações/Remodelações – Manutenção do Parque (**Pré Primário de Lagares** colocação de portada de vidro);

Habitação social – Manutenção;

Complexo das Piscinas de Felgueiras – Conservação/Reparação/Manutenção – Pin-turas;

Ensino Básico (1º ciclo) Reparções/Remodelações e Vedações – Vários (**Escola EB1 de Fontão – Friande**);

Ensino Básico (1º ciclo) Reparções/Remodelações e Vedações – Vários (**Escola EB1 de Ramalhal - Pombeiro**);

Ensino Básico (1º ciclo) Reparções/Remodelações e Vedações – Vários (**Escola EB1 da Serrinha - Santão**);

Parque de Santa Quitéria – 3ª Fase;

Complexo das Piscinas de Felgueiras - Vedação de todo o espaço localizado em frente ao alçado sul da Piscina;

Outros equipamentos da Carta Desportiva – **Instalações Desportivas Várias** – Piscina da Lixa – (Construção de murete; Impermeabilização de caldeira Filandesa);

Praça Dr. Machado de Matos – Infraestruturas – 2ª Fase – Reconstrução de Muro;

Redefinição e Requalificação do **Adro do Mosteiro de Pombeiro** (Parque de Estacionamento) – Estudo Prévio e projecto de execução);

Redefinição e Requalificação do **Adro do Mosteiro de Pombeiro** muro Sul da Via Romana;

Instalações Municipais – Outros – Adaptação beneficiação (**Bar de Stª Quitéria**);

Ensino Básico (1º ciclo) – **Margaride** (Ampliação) – (Elaboração dos projectos de estabilidade, hidráulicos, térmico, acústico e segurança contra incêndios);

Manutenção de **Habitações Sociais**;

Parque de santa Quitéria – 3ª Fase;

Arranjos Exteriores – **Largo da Feira da Lixa**;

Ensino Pré – Primário – Novas Instalações/Remodelações, manutenção do Parque Escolar (**Vila Cova da Lixa** – beneficiação);

Ensino Básico (1º ciclo) – Reparações/Remodelações e vedações – várias (adaptações para refeitórios);

Rede viária – **Conservação da Rede**;

Estradas Municipais – Sector 1 – Fase 1 **EM 562** (Sousa);

Praça Dr. Machado de Matos – 2ª Fase (compromissos);

Águas Pluviais – vários (Torrados – Barbeitelo);

Instalações Municipais – Outros Edifícios – Beneficiação/Adaptação – **Ligação das Infra-estruturas Subterrâneas para ligação da Net Douro**);

Ensino Básico (1º ciclo) – Reparações/Remodelações e Vedações – Várias (**Escola EB 1 de Gondim Jagueiros**);

Ensino Pré Primário – Novas Instalações/Remodelações – Manutenção do Parque escolar – **Arranjo Pré – Primário de Revinhade**;

Ensino Básico (1º ciclo) – Reparações/Remodelações e Vedações – Várias (**Escola EB 1 de Sernande** – Alteração de Entrada);

Ensino Básico (1º ciclo) – Reparações/Remodelações e Vedações – Várias (**Escola de Talhos de Vila Fria**);

Ensino Básico (1º ciclo) – Reparações/Remodelações e Vedações – Várias (**Escola EB1 de Fontão - Friande**);


Extensão de Saúde do Marco de Simões – Remodelação – Adaptação;

Ensino Pré Primário novas Instalações/Remodelações – Manutenção do Parque Escolar – **Arranjo Pré Primário de Lagares**;

Ensino Básico (1º ciclo) – Reparações/Remodelações e Vedações – Várias (**Escola EB1 de Prereiras – Macieira da Lixa**);

Recuperação, Beneficiação do **CM 1170/CM 1171** – (Compromissos assumidos);

Águas Pluviais – Vários – (V 374 / V 125) – **Prolongamento das águas pluviais** – Sousa;



Apesar da queda no Investimento, algumas rubricas como as Construções Diversas, a Habitação e os Outros Edifícios registaram em 2006 um aumento relativamente ao ano anterior.

OBRAS

Extensão de Saúde do Marco de Simões – Construção;

Extensão de Saúde de Barrosas – Construção;

Extensão de Saúde de Jagueiros – Construção;

Redefinição e Requalificação do **Adro de Mosteiro de Pombeiro**;

Villa Romana de Sendim – Construção – (Edifício anexo);

Ensino básico - (1º ciclo) – Reparções/Remodelações e vedações várias (**EB1 Sernande** – Ampliação);

Cemitério Municipal – Beneficiação (Capela);

Ensino Básico (1º ciclo) – Reparções/Remodelações e vedações várias (**EB1 Refontoura** – Ampliação);

Ensino Básico (1º ciclo) – Reparções/Remodelações e Vedações vários (**EB1 Vinha – Pedreira** – Ampliação);

Ensino Básico (1º ciclo) – Reparções/Remodelações e Vedações vários (**EB1 Covelo – Moure** - Ampliação);

Ensino Básico (1º ciclo) – Reparções/Remodelações e Vedações vários (**EB1 Regilde** - Ampliação);

Villa Romana de Sendim – Arranjos Exteriores;

Parque de Santa Quléria – Pavimentos;

Plano Pormenor Portas da Cidade – Infraestruturas – 3ª Fase (Ligação à Avenida Agostinho Ribeiro);

Ensino Pré-Primário – Novas Instalações/Remodelações, manutenção do Parque Escolar (**Pré-Primário de Margaride** - Adaptação para receber cozinha Industrial);

Quadro n.º 19

Designação	Estrutura e Execução do Investimento (un.: euro)					
	Orçado		Executado		Desvio	Taxa de Execução
	Valor	Peso %	Valor	Peso %	Valor	
Terrenos	5.005.565,00	17,4%	511.857,83	7,3%	-4.493.707,17	10,2%
Habitação	322.723,00	1,1%	132.474,43	1,9%	-190.248,57	41,0%
Outros Edifícios	4.393.610,00	15,3%	1.312.919,50	18,8%	-3.080.690,50	29,9%
Construções Diversas	17.500.018,00	60,9%	4.630.157,21	66,2%	-12.869.860,79	26,5%
Material de Transporte	84.000,00	0,3%	3.156,44	0,0%	-80.843,56	3,8%
Maquinaria e Equipamento	1.427.297,00	5,0%	402.888,23	5,8%	-1.024.408,77	28,2%
Total	28.733.213,00	100,0%	6.993.453,64	100,0%	-21.739.759,36	24,3%

No período correspondente aos últimos três anos, houve um decréscimo, no que se refere ao destino das Despesas públicas autárquicas tendo o Investimento sofrido uma queda de 29,2%, justificando-se conforme já tinha sido referido, devido ao encerramento do QCA III, que influenciou de forma negativa o Investimento, uma vez que é obrigatório a conclusão dos projectos em curso, impedindo de desta forma o lançamento e o avançar de novos projectos.

Quadro n.º 20

Designação	Evolução das Despesas de Investimento - 2003 a 2006 (un.: euro)					
	2004		2005		2006	
	Valor	Peso %	Valor	Peso %	Valor	Peso %
Terrenos	355.113,30	3,6%	1.522.259,99	18,7%	511.857,83	7,3%
Habitação	63.565,39	0,6%	4.724,30	0,1%	132.474,43	1,9%
Outros Edifícios	760.994,32	7,7%	1.208.155,55	14,9%	1.312.919,50	18,8%
Construções Diversas	7.440.224,16	75,3%	4.525.357,72	55,6%	4.630.157,21	66,2%
Material de Transporte	337.155,70	3,4%	115.745,18	1,4%	3.156,44	0,0%
Maquinaria e Equipamento	928.847,57	9,4%	757.365,56	9,3%	402.888,23	5,8%
Total	9.883.900,44	100,0%	8.133.608,30	100,0%	6.993.453,64	100,0%

Handwritten signatures and initials at the bottom of the page.

3.2.4 – DESPESAS DE CAPITAL

Os Quadros seguintes permitem observar a desagregação das Despesas de Capital, indicando a evolução de cada um dos agrupamentos, relativamente ao ano económico de 2006.

Quadro n.º 18

Estrutura e Grau de Execução das Despesas de Capital 2006

(un.: euro)

Designação	Orçado		Executado		Desvio Valor	Taxa de Execução
	Valor	Peso %	Valor	Peso %		
Aquisição de Bens de Capital	28.733.213,00	88,5%	6.993.453,64	75,0%	-21.739.759,36	24,3%
Transferências de Capital	2.052.923,00	6,3%	637.474,58	6,9%	-1.415.448,42	31,1%
Activos Financeiros	10.000,00	0,0%	5.000,00	0,1%	-5.000,00	0,0%
Passivos Financeiros	1.675.000,00	5,2%	1.610.441,42	17,4%	-64.558,58	96,1%
Total DESPESAS CAPITAL	32.471.136,00	100,0%	9.246.369,64	100,0%	-23.224.766,36	28,5%

As importâncias contabilizadas na conta do Município, totalizaram 9.246.369,64€, em Despesas de Capital. A taxa de execução orçamental da Despesa de Capital atingiu assim os 28,5%.

Em face dos níveis aproximados da Despesa prevista, a execução da Despesa praticamente não se alterou no que toca à importância relativa de cada agregado, ou seja, as intenções de investimento nos objectivos estratégicos definidos pela autarquia não se alteraram.

3.2.4.1 – DESPESAS DE INVESTIMENTO

O valor do Investimento Directo (Aquisições de Bens de Capital) executado no ano de 2006 totalizou 6.993.453,64€.

Tendo por base o Quadro n.º 19, verifica-se que a componente de investimento que mais contribui para a execução deste agregado da Despesa de Capital foi a rubrica Construções Diversas, a qual representou 66,2% do total do Investimento realizado.

PISCINA MUNICIPAL DA LIXA

Desenvolvimento das actividades das Escolas Municipais de Natação

Desenvolvimento do projecto "Dar mais vida à vida" direccionado para a população geronte com mais de 65 anos

Actividades de recreação e lazer - banhos livres

PAVILHÃO DE IDÃES - BARROSAS

Junho - Fase Final das Selecções Regionais de Iniciados Masculinos em Andebol

Realização de diversos jogos de andebol e basquetebol ao longo da época

ESTÁDIO MUNICIPAL DR. MACHADO DE MATOS, ESTÁDIO SENHOR DO AMPARO E ZONA DESPORTIVA DE FELGUEIRAS

Diversos treinos e jogos ao longo de toda a época



Handwritten signature in blue ink, likely belonging to the author of the report.

ACTIVIDADES DESPORTIVAS DESENVOLVIDAS NO EXTERIOR

Abril a Junho IV Torneio Inter Concelhio de Sub-14 Dr. Adriano Pinto em Futebol, a selecção representativa do concelho participou mais uma vez neste torneio, tendo-se classificado em 2º lugar

Junho 1º Felgueiras em Rotação, provas de perícia automóvel que se desenrolaram nas "Portas da Cidade"

Agosto - Volta a Portugal em Bicicleta, chegada de uma etapa a Felgueiras ao alto de Sta. Quitéria



65-7
 3
 10
 Hesp 75
 AP

COMPLEXO DE PISCINAS MUNICIPAIS DE FELGUEIRAS

Fevereiro Festival dos 200 em Natação Pura

Março Programa de Níveis e Campeonato Nacional de Inverno de Natação Sincronizada

Abril Férias Desportivas Páscoa 2006

Abril Torneios Zonais de Natação Pura

Abril VII Torneio Internacional das Seis Nações de Pólo Aquático Feminino com a participação das selecções dos países de: Espanha, Portugal, França, Itália, Inglaterra e Alemanha.

Julho Festival de Encerramento das Escolas Municipais de Natação

Outubro IV Super Taça de Portugal Prof. Carlos Meinêdo de Pólo Aquático em Femininos e Masculinos

Novembro Campeonatos Regionais Absolutos de Natação Pura

Dezembro Campeonatos Nacionais Absolutos de Natação Pura



A stylized handwritten signature in black ink.

A handwritten signature in black ink, possibly including the number '37'.

- A prática desportiva dos alunos das escolas do ensino pré-escolar e 1º ciclo do ensino básico, nas actividades desenvolvidas no complexo de piscinas de Felgueiras e da Lixa para 100% da totalidade das escolas;

AO NÍVEL DO DESPORTO ESCOLAR:

As sinergias que foram criadas com o desporto escolar, de acordo com as modalidades padrão de prática formal e informal para o concelho;

- **Os Projectos de férias desportivas:** propostos para os diferentes ciclos de ensino;
- **Opção de desporto,** com iniciativas ao nível da sua formação contínua e responsabilização no acompanhamento dos projectos de férias desportivas e organização de eventos desportivos.

PARA AS ACTIVIDADES DE INSERÇÃO SOCIAL:

Os programas de acção para populações especiais, de responsabilidade autárquica;

- **Dar mais vida à vida:** actividade tendo como população alvo, a população geronte com mais de 65 anos;
- **Mais exercício para mais qualidade de vida:** actividade tendo como objectivo o combate ao sedentarismo e consequências para a saúde pública;
- **(Re)educar e (re)integrar:** projecto de actividade tendo como população alvo munícipes com deficiências motoras e deficiências mentais.

PARA AS ACTIVIDADES UTILITÁRIAS:

Os programas de ensino da natação para o enquadramento familiar, trazendo o núcleo estruturante ao equipamento promovendo os hábitos de prática. (programa Mexa-se local)

Para os eventos pontuais, há a destacar, a realização diversos eventos desportivos de âmbito competitivo.

DESPORTO

A actividade física e o desporto desempenham diversas funções sociais e podem assumir muitas formas de manifestação. Em termos meramente sociais, o desporto é um bem social, e um importante factor de integração sócio-cultural, pela multiplicidade de afluências multidisciplinares, que consegue congrega à sua volta. Neste particular, o desporto não é, nem assume valores neutros. Queremos com isto dizer, que o desporto e os valores sociais que são promovidos com a sua prática/participação, têm um elevado impacto no normal funcionamento da sociedade, podendo mesmo contribuir decisivamente para a alteração do padrão de organização desta.


É neste âmbito, que a intervenção da Câmara Municipal no âmbito do apoio às actividades físicas e desportivas tem uma acção bastante abrangente, tendo como objectivo principal proporcionar aos munícipes no seu quotidiano a adesão a programas de prática de actividades físicas e desportiva, numa perspectiva de cada vez mais dinamizar e desenvolver um Desporto para Todos, proporcionando um serviço para estes usufruírem de uma prática próxima do local de residência e dirigida a todos, com o forte empenhamento e participação das Juntas de Freguesia, dos Clubes e Colectividades, das Escolas, das Associações e Federações das diferentes modalidades e outras Instituições públicas e particulares de solidariedade social.

Nos equipamentos desportivos existentes (Complexo de Piscinas de Felgueiras e da Lixa; Pavilhão de Idães; Estádio Municipal Dr. Machado de Matos; Estádio Senhor do Amparo - Lixa e Zona Desportiva de Felgueiras) desenvolveram-se nesta perspectiva actividades regulares e eventos pontuais.

No âmbito das actividades regulares, devemos salientar as actividades de natureza educativa (nos diferentes ciclos de ensino); de natureza social instrumental (aprendizagem da natação para as diferentes idades e escalões), natureza social (apoio a projectos de inserção social) e social (actividades de lazer e recreação).

PARA AS ACTIVIDADES EDUCATIVAS:

- Integração no plano de actividades curricular escolar as actividades de expressão física e motora quer no interior da escola, quer fora da escola, com o apoio regular à formação do Professor;



ARQUIVO MUNICIPAL


Foi dado início ao levantamento e análise do fundo arquivístico "Câmara Municipal de Felgueiras". Foram analisadas as séries documentais "Registos" e "Actas das Sessões de Câmara", bem como avaliação do estado de conservação dos mesmos. Iniciou-se a transcrição das Memórias Paroquiais relativas ao concelho de Felgueiras, tendo sido efectuadas 10 freguesias.

Organizamos a exposição "**Confrarias de Felgueiras**", para comemoração da Outorga do Foral à Terra de Felgueiras, apresentada na Biblioteca Municipal, Polo da Lixa e Polo de Idães.

OFICINA ESCOLA DE CONSERVAÇÃO E RESTAURO DE DOCUMENTOS GRÁFICOS DE FELGUEIRAS

Tratamento e restauro de 22 documentos pertencentes aos fundos bibliográficos e arquivísticos da Câmara Municipal e execução dos trabalhos definidos nos protocolos assinados com os municípios de Viana de Castelo e Torres Vedras.

Desenvolvimento do projecto **Restaurar para preservar** para ocupação de tempos livres dos jovens, que decorreu em Julho e Agosto, como o apoio do Instituto Português da Juventude, do qual resultaram o restauro de 89 livros, 3 encadernações de fascículos e manufactura de capas e encadernação de 11 anos da revista "O Tripeiro" pertencentes aos fundos bibliográficos da Biblioteca Municipal.



Handwritten signatures and initials in blue ink, including a large stylized signature, a date "10/10/10", and other illegible marks.

Francisco Urbano e Carla Taveira; de Artes Decorativas da USAF, de Regina Freitas, Fátima Ribeiro, Rosa Maria Oliveira e Fernanda Gonçalves e de fotografia de José Carlos Costa. Foram ainda assinalados os principais dias temáticos através de pequenas mostras bibliográficas.

- **Comemoração do centenário de nascimento de Agostinho da Silva** através de uma exposição temática e visualização do documentário "Agostinho da Silva: um pensamento vivo", no dia 13 de Janeiro.
- **Quem livros dá, amigos recebe** campanha de recolha de livros para Boa Vista, Cabo Verde, cidade geminada com Felgueiras que decorreu de Março e Abril de 2006.
- **Comemoração do 25 de Abril** realização do "Café com Versos" e projecção do filme "Capitães de Abril".
- **O outro lado** Ciclo de cinema e Ver, Reflectir e Dizer - Ciclo de cinema projecto dinamizado pelo ISCE que decorreu de Maio a Dezembro de 2006.
- **Férias na Biblioteca** programa de ocupação de tempos livres para crianças dos 06 aos 12 anos, que decorreu de 03 a 28 de Julho, como o apoio do Instituto Português da Juventude.
- **Conferência sobre Banda Desenhada com José Ruy e apresentação do livro "Humberto Delgado: o general Sem Medo"** -- 04 de Dezembro na Biblioteca Municipal.
- **Programa Território Artes** apresentação do teatro de marionetas e sombras "Agakuke e a Princesa Putri Telur", pelo grupo Lua Cheia, no dia 12 de Dezembro, com a participação de 100 crianças.



que se deslocaram à biblioteca ou aos seus Pólos. No âmbito de um Estágio Em Contexto de Trabalho, no período de 12/10/2006 a 24/11/2006 foram efectuadas 27 sessões de animação em diferentes escolas do concelho que abrangeram 942 alunos.

- **Sessões de Vídeo** participaram nesta iniciativa 937 crianças, para além das sessões efectuadas nas escolas do concelho através do empréstimo dos filmes existentes.
- **Ateliers de expressão plástica** iniciaram-se em Novembro de 2006, com o objectivo de promover o desenvolvimento artístico e criativo das crianças, vários atelier que apelaram à reutilização de materiais de desperdício.




- **Exposições** salientamos as exposições organizadas por diferentes serviços da CMF como a exposição dos trabalhos do concurso criativo "Os amigos da Floresta"; a exposição "As voltas que o linho dá" e "Firmino da Costa Leite: um autodidacta felgueirense" organizadas pelo Museu Casa do Assento; bem como a exposição comemorativa "30 Anos de Poder Local Democrático" que para além de ter estado representada no nosso concelho, integrou a exposição com o mesmo nome organizada pela Associação de Municípios Portugueses no Parque das Nações, em Lisboa. A Biblioteca recebeu ainda exposições de pintura de Vasco Costa, Humberto Santos,

le 3y do 2h 2h 2h

VILLA ROMANA DE SENDIM

Tratamento informático dos desenhos arqueológicos e colagens finais dos fragmentos cerâmicos do compartimento denominado "Triclinium XIII"



BIBLIOTECA

A Biblioteca Municipal de Felgueiras implantou nos diversos equipamentos que constituem a Rede Municipal de Leitura Pública, nomeadamente o Polo de Idães, Polo da Lixa e Biblioteca Itinerante, actividades diversas cujo objectivo principal foi a realização das diferentes missões preconizadas no Manifesto da UNESCO sobre Bibliotecas Públicas que tem norteado, desde a sua constituição, a acção deste equipamento cultural.

Em 2006, realizaram-se as seguintes actividades:

- **Viver um Conto** - actividade semanal dirigida aos infantários e escolas do concelho onde são utilizadas estratégias diversificadas para a promoção do livro e da leitura. Ao longo das diferentes sessões participaram 821 crianças

le 3/10/06

MUSEU CASA DO ASSENTO

No âmbito da política cultural desta Câmara, o Museu Casa do Assento durante o ano de 2006 inícios do ano 2007, levou a cabo um conjunto de actividades, direccionadas para a promoção e divulgação das suas colecções, nomeadamente o projecto intitulado **A Escola Vai ao Museu**, que temos vindo a desenvolver desde o ano de 2003, junto das EB1 do concelho (4º ano de escolaridade); por outro lado, no dia 18 de Maio (Dia Internacional do Museu) foi inaugurada a exposição itinerante intitulada **As voltas que o linho dá**, sendo que esta inauguração contou com a participação activa das crianças do 4º ano de escolaridade da EB1 Felgueiras 2. Como forma de cumprir mais uma das funções que se exige de um espaço museológico, e que diz respeito à inventariação do seu acervo, ficou concluído o trabalho de transposição de dados das fichas de inventariação em suporte de papel para suporte informático. No dia 26 de Agosto, foi inaugurada mais uma exposição designada **Firmino da Costa Leite: um autodidacta felgueirense**, com vista a homenagear o autor de uma pequena colecção de miniaturas em madeira, ofertadas a esta Câmara pelos familiares do mesmo.



10 30/10/07
F. C. L. 2007



de 2006 a 2007

TURISMO

Realizaram-se várias acções de dinamização e expressão cultural e promocional, materializando o objectivo de revitalização, defesa e promoção do património imaterial de Felgueiras - identidade de todos os Felgueirenses, bem como de promoção das suas artes e ofícios e produtos endógenos a saber: **XVI Encontro de Cantadores de Reis, Comemorações do 25 de Abril, Feira de Maio, Novenas a St.ª Quitéria, Mostra "Vinho Verde/Gastronomia na TekParty, 4.ª Exposição Avós e Netos, Festas de S. Pedro/Concelho, XVII Festival Internacional de Folclore de Felgueiras e XVII de Varziela, Noite Internacional de Folclore, Dia do Viticultor, Mostra de Vinhos inserida no Campeonato Absoluto de Natação Pura, Feira das Tradições e Desfolhada e Malhada Tradicional.**

Proporcionou-se um dia de lazer, recreio e culto aos mais idosos, com a realização do passeio ao Santuário de Fátima.

Prestou-se a melhor informação a quem visitou Felgueiras, disponibilizando um serviço de informação permanente no Posto de Turismo.

Receberam-se no Parque de Campismo, e de forma acolhedora: 4090 campistas que representaram 9068 dormidas.



Handwritten signatures and initials in blue ink, including the name 'Fátima' and other illegible marks.

ACÇÃO SOCIAL

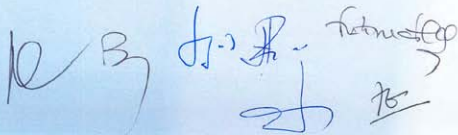
A Acção Social desenvolveu ao longo de 2006 um leque diversificado de acções de cariz social, tendo elaborado três candidaturas, duas ao Programa Escolhas com vista à inclusão social de crianças e jovens provenientes de contextos sócio-económicos mais vulneráveis e uma ao Instituto Português da Juventude para a Ocupação de Tempos Livres, com vista ao recrutamento de jovens monitores que posteriormente acompanharam um grupo de 42 crianças no âmbito da organização e dinamização do Programa de Férias Escolares.

Com vista à integração de jovens em situação de abandono escolar, procedeu-se à criação e acompanhamento de duas turmas num total de 29 alunos, ao abrigo do Programa PIEF, dos quais 13 obtiveram certificação. Ao nível do Rendimento Social de Inserção foram realizadas 5 sessões colectivas dirigidas aos beneficiários do RSI, com baixo nível escolar, para a selecção de formandos para cursos EFA B1 tendo ficado esta Autarquia como interlocutora do referido curso que ainda se encontra a decorrer em Jogueiros; no que diz respeito à Comissão de Protecção Crianças e Jovens é de salientar a participação na elaboração do Plano de Actividades para crianças de etnia cigana com vista à sua integração familiar, social e escolar.

Relativamente ao Programa Rede Social é de referir a elaboração do Plano de Acção para 2006, nas áreas da Deficiência, Emprego e Grupos Desfavorecidos; a elaboração do relatório de avaliação do Plano de Acção de 2005 e a elaboração e apresentação da 1ª revisão do Diagnóstico Social.

É de salientar a atribuição de subsídios escolares aos alunos carenciados do 1º ciclo do Ensino Básico e selecção de candidatos do ISCE a Bolsas de Estudo.

Foi ainda dado apoio à elaboração de um conjunto de candidaturas da iniciativa da Autarquia e também de Instituições parceiras, a saber: POEFDS-"Felgueiras que Futuro?"; PARES "Centro de Dia S. Roque"; LEDER + - "Escola das Artes e das Ciências Gastronómicas de Felgueiras"; POC-"Do Povoado da Cimalha à Villa Romana de Sendim".



A área da dinamização sócio-educativa compreendeu diversas iniciativas entre as quais: o Concerto "Crescer com Arte" realizado pelas crianças Estabelecimentos de Educação Pré-Escolar, em parceria com o Conservatório de Música de Folgueiras; o Projecto "Lixoteca Itinerante" destinado aos alunos(as) do 1º CEB em parceria com a empresa SUMA e a Festa da Floresta destinada ao público escolar concelhio.

Na sequência das orientações emanadas pelo Ministério da Educação, o Município de Folgueiras organizou o processo de transferência das Escolas Básicas do 1º Ciclo encerradas para as respectivas escolas de acolhimento.

Ao nível da acção social escolar, foi organizada a rede de transportes escolares e distribuído o material-oferta aos alunos do 1º Ciclo do Ensino Básico, nomeadamente, sebenta, porta-lápis, régua e conjunto esfereográfica-lapiseira e organizado o início de funcionamento do Refeitório do Jardim-de-infância de Margaride.



12
 23
 24
 25
 26
 27
 28
 29
 30
 31
 32
 33
 34
 35
 36
 37
 38
 39
 40
 41
 42
 43
 44
 45
 46
 47
 48
 49
 50
 51
 52
 53
 54
 55
 56
 57
 58
 59
 60
 61
 62
 63
 64
 65
 66
 67
 68
 69
 70
 71
 72
 73
 74
 75
 76
 77
 78
 79
 80
 81
 82
 83
 84
 85
 86
 87
 88
 89
 90
 91
 92
 93
 94
 95
 96
 97
 98
 99
 100

EDUCAÇÃO

No âmbito da estratégia municipal delineada para a área da Educação, o Município de Felgueiras no ano de 2006 consolidou a implementação de diversos projectos e iniciativas que permitiram contribuir para a melhoria significativa das condições de desenvolvimento dos processos sócio-educativos formais e não formais particulares da comunidade educativa concelhia. A este nível há a salientar a organização das Actividades de Enriquecimento Curricular (Inglês, Música e Actividade Física e Desportiva) e a implementação do Programa de Fornecimento de Refeições Escolares nas Escolas Básicas do 1º Ciclo da rede pública.

Reconhecendo a infinidade de possibilidades e potencialidades das tecnologias de informação e comunicação nos processos de gestão e de relação/comunicação em espaços escolares como os estabelecimentos de educação pré-escolar, foi implementado o Projecto "Era uma vez o rato...que quer ir à escola" aprovado no âmbito da candidatura POS_C, permitindo dotar os 31 Estabelecimentos com equipamento e software informático.

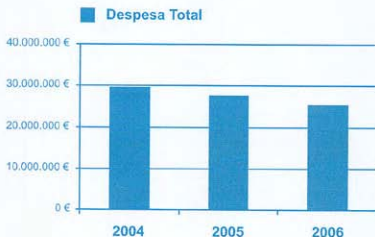
No que respeita à reestruturação do parque escolar concelhio, o Município de Felgueiras concluiu a elaboração da Carta Educativa onde, de acordo com a evolução do panorama demográfico e sócio-económico e o conjunto de necessidades infra-estruturais actualmente identificadas, foi delineada a estratégia global de planeamento das áreas da educação e formação concelhias.



[Handwritten signature]

[Handwritten signature]

[Handwritten signature]



3.2.3 – DESPESAS CORRENTES

Conforme se verifica no Quadro n.º 16, a Despesa Corrente totalizou, em 2006, 16.258.234,43€ registando-se um decréscimo em termos absolutos de 204.558,69€ (-1,2%), relativamente ao ano anterior.

Da estrutura das Despesas Correntes, em 2006, regista-se o peso das Aquisições de Serviços Correntes, das Transferências Correntes e das Despesas com Pessoal.

As Despesas com Pessoal absorveram, em 2006 48,9% do total das Despesas Correntes efectuadas pela autarquia. No entanto, estes montantes têm justificação no reforço crescente e necessário dos recursos humanos municipais resultantes das novas atribuições das autarquias, nomeadamente na área do ensino pré-escolar e ensino básico, bem assim como nas áreas culturais, desportivas, sociais e ambiente, em que o município já dispõe de equipamentos que garantem dinâmicas e serviços muito significativos e com grande dimensão.

Atendendo à estrutura da Despesa constata-se que aquela sofreu ligeiras alterações, nomeadamente, no que se refere à distribuição entre Despesas Correntes e Despesas de Capital. Com efeito, as Despesas Correntes corresponderam, em 2006, a 63,7% da Despesa Total enquanto que no ano anterior tinham um peso de 59,5%. Em contrapartida, as Despesas de Capital diminuíram o seu peso na estrutura da Despesa Municipal passando de 40,5%, em 2005, para 36,3% no ano de 2006.

Assim, no último triénio a Despesa Total autárquica desceu de 29.585.470,35€ em 2004, para 25.504.604,07€ em 2006, representando um decréscimo de cerca de 13,8%.

Quadro n.º 17**Evolução da Despesa de 2004 a 2006**

(un.: euro)

Designação	Anos		
	2004	2005	2006
Despesas Correntes	16.611.153,00	16.462.793,12	16.258.234,43
Despesas de Capital	12.974.317,35	11.183.702,62	9.246.369,64
Despesa Total	29.585.470,35	27.646.495,74	25.504.604,07

Verifica-se ainda que as Despesas Correntes registaram uma diminuição de 2005 para 2006, enquanto que as Despesas de Capital têm decrescido. Efectivamente, com o aproximar do encerramento do QCA III, a concretizar em 2006, muitos dos projectos vêm a sua execução física e financeira prestes a terminar, travando assim o lançamento de novos projectos, uma vez que se torna imperioso o encerramento dos entretanto aprovados, até porque a sua não conclusão poderá implicar penalizações para o Município.

3.2.1 – EVOLUÇÃO DA DESPESA

A Despesa Total, atingiu os 25.504.604,07€, menos 2.141.891,67€ que o valor contabilizado em 2005, o que traduz um decréscimo de 7,7%.

As Despesas Correntes registaram uma diminuição, relativamente ao ano anterior, de 1,2% (-204.558,69€), devido em grande parte ao decréscimo das Despesas com Aquisição de Bens e Serviços e Transferências Correntes.

As Despesas de Capital diminuíram 17,3% relativamente ao ano de 2005. Esta diminuição foi derivada a uma queda na Aquisição de Bens de Capital.

Quadro n.º 16

Resumo da Despesas 2005/2006

(un.: euro)

Designação	2005		2006		Variação	
	Valor	Peso %	Valor	Peso %	Valor	%
Pessoal	7.811.286,21	28,3%	7.066.334,73	31,2%	155.048,52	2,0%
Aquisição de Bens e Serviços Correntes	5.776.046,64	20,9%	5.757.631,99	22,6%	-18.414,65	-0,3%
Juros e Outros Encargos	308.448,19	1,1%	391.423,65	1,5%	82.975,46	26,9%
Transferências Correntes	1.811.282,03	6,6%	1.366.819,39	5,4%	-444.462,64	-24,5%
Subsídios	597.595,60	2,2%	632.949,29	2,5%	35.353,69	5,9%
Outras Despesas Correntes	158.134,45	0,6%	143.075,38	0,6%	-15.059,07	-9,5%
Total DESPESAS CORRENTES	16.462.793,12	59,5%	16.258.234,43	63,7%	-204.558,69	-1,2%
Aquisição de Bens de Capital	8.133.608,30	29,4%	6.993.453,64	27,4%	-1.140.154,66	-14,0%
Transferências de Capital	1.505.140,37	5,4%	637.474,58	2,5%	-867.665,79	-57,6%
Activos Financeiros	0,00	0,0%	5.000,00	0,0%	5.000,00	0,0%
Passivos Financeiros	1.544.953,95	5,6%	1.610.441,42	6,3%	65.487,47	4,2%
Outras Despesas de Capital	0,00	0,0%	0,00	0,0%	0,00	0,0%
Total DESPESAS CAPITAL	11.183.702,62	40,5%	9.246.369,64	36,3%	-1.937.332,98	-17,3%
DESPESA TOTAL	27.646.495,74	100,0%	25.504.604,07	100,0%	-2.141.891,67	-7,7%

Quadro n.º 14**Estrutura dos Fundos Comunitários de 2004 a 2006**

(un.: euro)

Designação	2004	2005	2006
Fundos Comunitários	4.024.544,69	1.276.025,09	1.219.263,38
Fundos Comunitários / Receita Total	13,9%	4,8%	4,8%

3.1.4 - EMPRÉSTIMOS (PASSIVOS FINANCEIROS)

O Quadro que a seguir se apresenta mostra a evolução das Receitas provenientes de Empréstimos Bancários, com o objectivo de financiar investimentos espelhados nos respectivos Orçamentos e Planos Anuais de Investimentos e Actividades, sempre nos limites impostos legalmente.

Quadro n.º 15**Evolução dos Empréstimos - 2004 a 2006**

(un.: euro)

Designação	2004	2005	2006
Empréstimos Médio Longo Prazo	1.251.241,94	2.019.416,98	0,00
Empréstimos / Receitas Capital	14,3%	23,0%	0,0%
Empréstimos / Receita Total	4,7%	7,6%	0,0%

Durante o ano de 2006 a Autarquia não recorreu ao crédito bancário contrariamente ao que aconteceu nos anos anteriores, conforme se pode verificar no Quadro nº 15, não obstante poder fazê-lo.

3.2 - DESPESA

Neste ponto efectuar-se-á a análise da Despesa nas suas principais rubricas tendo em atenção a sua evolução no último triénio.

3.1.3 – TRANSFERÊNCIAS

As Transferências representam uma das maiores fontes de financiamento da autarquia. Estas Transferências dizem respeito à Participação da Autarquia nos Impostos do Estado, às verbas relativas aos Fundos Comunitários aos Protocolos e Contratos-Programa estabelecidos entre a Autarquia e a Administração Central.

Analisaremos aqui em pormenor, devido à sua importância, a contribuição das Transferências por Participação nos Impostos do Estado, bem como das Receitas relativas a participações de Fundos Comunitários.

O Quadro n.º 13 permite-nos observar o não aumento que os montantes relativos à Participação da Autarquia nos Impostos do Estado têm sofrido nos últimos anos.

Quadro n.º 13

Designação	Evolução da Participação nos Impostos do Estado de 2004 a 2006		
	(un.: euro)		
	Anos		
	2004	2005	2006
Participação Imp. Estado	10.034.496,00	10.235.188,00	10.235.188,00
Participação Imp. Estado / Receita Total	34,6%	38,4%	40,6%

Estes recursos financeiros, nomeadamente, o Fundo Geral Municipal (FGM), o Fundo de Coesão Municipal (FCM) e o Fundo de Base Municipal (FBM), constituem ainda uma importante fatia dos recursos financeiros do Município.

No ano em análise, a Participação nos Impostos do Estado representaram 40,6% das Receitas Totais arrecadadas pelo Município.

Comparativamente ao ano anterior, a Receita proveniente de Fundos Comunitários registou uma ligeira diminuição, como se pode observar no Quadro n.º 14, representando actualmente apenas 4,8% Receita Total.

Re

B

Handwritten signatures and initials, including a large signature that appears to be "J. J. J." and other smaller initials.

Quadro n.º 12

Estrutura e Evolução das Receitas Fiscais 2005/2006

(un.: euro)

Designação	2005		2006		Variação	
	Valor	Peso %	Valor	Peso %	Valor	%
Impostos Directos						
Imposto Munic. s/ Imóveis	2.834.787,30	42,6%	3.611.935,13	48,6%	777.197,83	27,4%
Imposto sobre Veículos	636.919,71	9,6%	590.099,74	7,9%	-46.819,97	-7,4%
I.M.T.O.I.	1.277.241,97	19,2%	1.105.550,62	14,9%	-171.691,35	-13,4%
Derramas	648.453,73	9,7%	662.838,33	8,9%	14.384,60	2,2%
Impostos Indirectos						
	401.320,03	6,0%	618.047,64	8,3%	216.727,61	54,0%
Taxas Multas e Outr. Penalid						
	856.622,02	12,9%	841.085,38	11,3%	-15.536,64	-1,8%
TOTAL Receitas Fiscais	6.655.344,76	100,0%	7.429.606,84	100,0%	774.262,08	11,63%

As Receitas Fiscais representaram 29,5% do total das Receitas, em 2006, e 40,0% do total das Receitas Correntes. Consta-se que a arrecadação de Receita Fiscal em 2006 (7.429.606,84€), foi superior ao ano de 2005, em 11,63% (+ 774.262,08€).

Na generalidade mantém-se a estrutura existente no anterior, continuando a maior parte dos valores da Receita Fiscal a ter origem nos Impostos Directos.

Receitas Fiscais 2006



Quadro n.º 11

Resumo da Receita 2005/2006

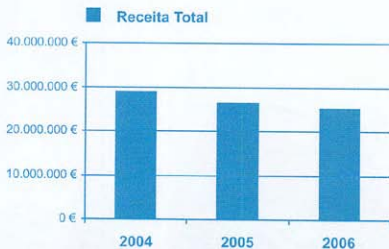
RECEITA TOTAL	2005		2006		Variação	
	Valor	Peso %	Valor	Peso %	Valor	%
Impostos Directos	5.399.402,71	20,3%	5.970.473,82	23,7%	571.071,11	10,6%
Impostos Indirectos	401.320,03	1,5%	618.047,64	2,5%	216.727,61	54,0%
Taxas Multas e Outr. Penalidades	656.622,02	3,2%	841.085,38	3,3%	-15.536,64	-1,8%
Rendimentos de Propriedade	642.271,33	3,2%	869.186,02	3,5%	26.914,69	3,2%
Transferências Correntes						
Participação Impostos Estado	6.141.113,00	23,1%	6.141.113,00	24,4%	0,00	0,0%
Outras	77.637,52	0,3%	76.373,59	0,3%	-1.263,93	-1,6%
Venda de Serviços e Prestações de Serviços Correntes	3.649.904,85	14,5%	3.868.035,03	15,4%	18.130,18	0,5%
Outras Receitas Correntes	289.905,06	1,1%	181.612,01	0,7%	-108.293,05	-37,4%
Total RECEITAS CORRENTES	17.858.176,52	67,1%	18.565.926,49	73,7%	707.749,97	4,0%
Venda Bens de Investimento	0,00	0,0%	1.439,90	0,0%	1.439,90	100,0%
Transferências de Capital						
Participação Impostos Estado	4.094.075,00	15,4%	4.094.075,00	16,3%	0,00	0,0%
Outras	2.653.522,06	10,0%	2.518.178,89	10,0%	-135.343,17	-5,1%
Activos Financeiros	0,00	0,0%	0,00	0,0%	0,00	0,0%
Passivos Financeiros	2.019.416,98	7,6%	0,00	0,0%	-2.019.416,98	-100,0%
Outras Receitas de Capital	0,00	0,0%	0,00	0,0%	0,00	0,0%
Reposições não abatidas dos pagamentos	2.677,66	0,0%	3.456,55	0,0%	778,89	29,1%
Total RECEITAS CAPITAL	8.769.691,70	32,9%	6.617.150,34	26,3%	-2.153.320,25	-24,6%
TOTAL GLOBAL	26.627.868,22	100%	25.183.076,83	100%	-1.444.791,39	-5,4%

3.1.2 – RECEITAS FISCAIS

As Receitas Fiscais são uma das principais fontes de Receitas próprias da autarquia e interessa por isso desenvolver um estudo mais detalhado desta Receita tributária.

As Receitas Fiscais são compostas pelos Impostos Directos (Imposto Municipal sobre Imóveis/Contribuição Autárquica, Impostos Sobre Veículos, Imposto Municipal de Transmissão Onerosa sobre Imóveis/Sisa e Derramas), pelos Impostos Indirectos e pelas Taxas, Multas e Outras Penalidades.

A estrutura da Receita cobrada no ano em análise não se alterou significativamente, mantendo-se o peso crescente das Receitas Correntes sobre as Receitas de Capital. Efectivamente, as Receitas Correntes representavam, em 2005, 67,1% das Receitas cobradas, enquanto que em 2006 traduzem 73,7% do valor arrecadado.



Observando o Quadro n.º 11, relativo à evolução da Receita Global do ano de 2006 face ao ano de 2005, verifica-se um decréscimo desta em 5,4% (- 1.444.791,39€).

A responsabilidade deste decréscimo é sem dúvida das Receitas de Capital que em 2006 representaram 26,3% das Receitas totais, contra 32,9% no ano anterior.

[Handwritten signature]

[Handwritten signatures and initials]

3 – ANÁLISE FINANCEIRA DE GESTÃO

3.1 – RECEITA

Este ponto visa decompor a Receita nas suas principais categorias, para que se torne perceptível não só a dimensão e o peso relativo de cada uma delas no total, mas também poder observar a evolução registada ao nível da Receita efectiva, por comparação com exercícios anteriores.

Estando a efectiva concretização da autonomia das autarquias dependente dos meios colocados ao seu dispor, para o desenvolvimento das suas atribuições, será relevante referir que os resultados da execução orçamental têm vindo a demonstrar que apesar das Receitas próprias geradas pelo Município continuarem a crescer, continua a verificar-se uma grande dependência das verbas com origem no Orçamento de Estado.

3.1.1 – EVOLUÇÃO DA RECEITA

Com base no Quadro n.º 10 Evolução das Receitas, constata-se que a Receita Total tem vindo a decrescer no último triénio registando uma ligeira descida em 2006, passando de 26.627.868,22€ em 2005, para 25.183.076,83€ em 2006, o que corresponde a um decréscimo de apenas 5,4% (- 1.444.791,39€).

Quadro n.º 10

Evolução das Receitas - 2004 a 2006

(un.: euro)

Designação	Anos		
	2004	2005	2006
Receitas Correntes	18.365.898,92	17.858.176,52	18.565.926,49
Receitas de Capital	10.636.624,22	8.769.691,70	6.617.150,34
Receita Total	29.002.523,14	26.627.868,22	25.183.076,83

Handwritten signature

Handwritten signature

Handwritten signature

Da análise do quadro anterior pode concluir-se que as contas do último triénio apresentam uma situação global equilibrada, evidenciando um saudável Saldo Corrente. De igual modo se observa uma tendência de aproximação a valores mínimos dos saldos de gerência e dos saldos do exercício, em consequência de quase todos os recursos captados serem aplicados até 2005. No ano de 2006 este saldo decresceu.

De qualquer forma, e apesar desta análise não contemplar ainda o valor do património (Activo) do Município, o que transformaria este indicador numa verdadeira Situação Líquida da Câmara, o facto das Receitas Correntes cobrirem as Despesas Correntes, representa uma situação estrutural saudável.

2.4.2 SALDO FINAL DA GERÊNCIA DE 2006

O Saldo Final da conta de gerência do ano de 2006, incluindo Operações de Tesouraria, é de 1.800.617,94€, e encontra-se assim distribuído:

Quadro n.º 9

Saldo Final de Gerência de 2006	(un.: euro)
Designação	Valor
Da Conta de Execução Orçamental	1.288.741,38
Da Conta de Operações de Tesouraria	511.876,56
Total	1.800.617,94

Handwritten signature and stamp, including the name "Felicidade" and a date "16".

2.4 – SALDOS DE GERÊNCIA

2.4.1 – EVOLUÇÃO DOS SALDOS DAS CONTAS DE GERÊNCIA

Para finalizar a análise da execução global da gerência do ano em causa, importa comparar a mesma com a evolução dos saldos orçamentais de gerência do último triénio.

A análise do saldo orçamental da gerência é relevante quando associado à análise evolutiva das Despesas e das Receitas e confrontando com o desenvolvimento do Saldo Corrente (Receitas Correntes - Despesas Correntes) e com o Saldo de Capital (Receitas de Capital - Despesas de Capital).

Quadro n.º 8

Resumo das Contas de Gerência - 2004 a 2006

(un.: euro)

Designação	Anos		
	2004	2005	2006
A - Saldo Inicial de Gerência	3.211.843,35	2.628.896,14	1.610.268,62
B - Receitas Correntes	18.365.898,02	17.858.176,52	18.565.926,49
C - Receitas de Capital	10.636.624,22	8.769.691,70	6.617.150,34
D - Receitas Totais (B+C)	29.002.523,14	26.627.868,22	25.183.076,83
E - Despesas Correntes	16.611.153,00	16.462.793,12	16.258.234,43
F - Despesas de Capital	12.974.317,35	11.183.702,62	9.246.369,64
G - Despesas Totais (E+F)	29.585.470,35	27.646.495,74	25.504.604,07
H - Saldo Corrente (B-E)	1.754.745,92	1.395.383,40	2.307.692,06
I - Saldo de Capital (C-F)	-2.337.693,13	-2.414.010,92	-2.629.219,30
J - Saldo do Exercício (H+I)	-582.947,21	-1.018.627,52	-321.527,24
L - Saldo da Gerência (A+J)	2.628.896,14	1.610.268,62	1.288.741,38

2.3.2 – MAPA DE OPERAÇÕES DE TESOURARIA

O mapa de operações de Tesouraria é apresentado com o mesmo nome, que documenta a Conta de Gerência do Município.

O fluxo financeiro de valores entrados em cofre e destinados a outras entidades, durante a gerência de 2006, foi de 1.510.497,05€, enquanto que os movimentos de saída, totalizaram 1.488.693,52€.

2.3.3 – MAPAS DAS CONTAS DE ORDEM

Com o POCAL as Garantias, Cauções e recibos para cobrança, ao contrário da anterior contabilidade não estão incluídas no mapa das operações de tesouraria, mas sim no mapa denominado " Mapa das Contas de Ordem". Assim o mapa que se segue regista o movimento de 2006, referente às garantias, cauções e recibos para cobrança em posse da Autarquia.

Quadro n.º 7

Contas de Ordem		(un.: euro)	
Saldo da gerência anterior	1.183.052,64	Garantias e cauções accionadas	
Garantias e cauções	393.618,71	Garantias e cauções devolvidas	168.417,03
Recibos para cobrança	789.433,93	Receita virtual cobrada	2.424.076,46
Garantias e cauções prestadas	183.340,28	Receita virtual anulada	23.671,56
Receita virtual liquidada	2.326.143,80	Saldo para a gerência seguinte	1.076.315,67
		Garantias e cauções	408.487,96
		Recibos para cobrança	667.827,71
Total	3.692.536,72	Total	3.692.536,72

2.3 – RESUMO DOS MOVIMENTOS FINANCEIROS DA GERÊNCIA DE 2006

2.3.1 – MOVIMENTOS ORÇAMENTAIS

O resultado dos movimentos financeiros efectuados durante a gerência de 2006, aparecem explicitados no Quadro n.º 6, verificando-se que a entrada de fundos ascenderam a 26.693.573,88€, dos quais 25.183.076,83€ provenientes de Receitas Orçamentais (94,3%) e cerca de 1.510.497,05€ correspondentes a entradas de fundos por Operações de Tesouraria.

Por sua vez, a Despesa Global paga ascendeu a 26.993.297,59€. Verifica-se também que, em termos orçamentais as Despesas realizadas foram de 25.504.604,07€, e as Receitas cobradas foram de 25.183.076,83€, acrescentando a esta diferença o saldo orçamental transitado da gerência anterior, no montante de 1.610.268,62€, para efeito de determinação do Saldo Final de 2006.

Quanto às Operações de Tesouraria, os valores arrecadados (1.510.497,05€) são superiores aos valores pagos (1.488.693,52€), em 21.803,53€, que com o saldo transitado de 2005 (490.073,03€), permitirá transitar com um saldo de 511.876,56€.

Quadro n.º 6

Fluxos de Caixa

(un.: euro)

Designação	Operações	Operações	Total
	Orçamentais	Tesouraria	
(1) Saldo transitado de 2005	1.610.268,62	490.073,03	2.100.341,65
(2) Recelitas arrecadadas	25.183.076,83	1.510.497,05	26.693.573,88
(3) Despesas realizadas	25.504.604,07	1.488.693,52	26.993.297,59
Saldo a transitar para 2007 (1+2-3)	1.288.741,38	511.876,56	1.800.617,94

10

Handwritten signatures and initials in blue ink, including a large signature on the right and several smaller ones below it.

outro, permitir um orçamento equilibrado com tendência para a formação da poupança Corrente, com vista ao desenvolvimento das Despesas de Investimento.

A Poupança Corrente não é mais do que a parcela da Receita Corrente, que não foi absorvida pela Despesa Corrente. Uma boa gestão financeira aconselha a que a poupança Corrente suporte os reembolsos anuais de Capital (Amortizações de Empréstimos) e disponibilize na medida do possível fundos para o financiamento do investimento autárquico.

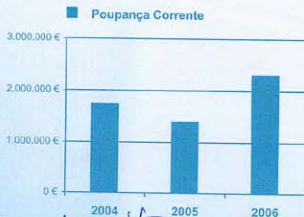
Quadro n.º 5

Evolução da Poupança Corrente - 2004 a 2006

(un.: euro)

Designação	Anos		
	2004	2005	2006
Receitas Correntes	18.365.898,92	17.858.176,52	18.565.926,49
Despesas Correntes	16.611.153,00	16.462.793,12	16.258.234,43
Poupança Corrente	1.754.745,92	1.395.383,40	2.307.692,06
Amortização de Empréstimos	1.169.035,86	1.544.953,95	1.610.441,42
Poupança Disponível	585.710,06	-149.570,55	697.250,64

Em termos de execução orçamental, conforme o apresentado no Quadro n.º 5, foi possível realizar uma Poupança Corrente elevada a obter-se um excedente de Receita Corrente sobre Despesas da mesma natureza, no montante de 2.307.692,06€, ou seja um auto financiamento destinado a Despesas de Capital.



10

By [Signature] [Signature] [Signature]

Em contrapartida, as Receitas de Capital apresentaram um grau de execução mais baixo 20,4% devido à não concretização das expectativas relativas às transferências de verbas do Exterior, já referidas.

Ao analisar o Quadro nº 4, que nos mostra a comparação entre a Despesa Orçamentada Inicial, Final e a Executada, no ano de 2006, verifica-se que a Despesa Corrente teve uma execução de 69,2%, o que corresponde a um valor absoluto de 16.258.234,43€, enquanto as Despesas de Capital tiveram uma execução de 28,5%, a que corresponde um valor de 9.246.369,64€.

Quadro n.º 4

Execução da Despesa no Ano de 2006

(un.: euro)

Designação	Orçamento		Executado	
	Inicial	Final	Valor	%
Despesas Correntes	23.508.795,00	23.508.795,00	16.258.234,43	69,2%
Despesas de Capital	32.471.136,00	32.471.136,00	9.246.369,64	28,5%
Despesas Totais	55.979.931,00	55.979.931,00	25.504.604,07	45,6%

Em termos totais a Despesa teve uma execução de 45,6%, constatando-se que as Despesas Correntes contribuíram mais para o grau de realização das Despesas Totais como se verifica nos valores referenciados.

2.2 – EQUILÍBRIO ORÇAMENTAL. A POUPANÇA CORRENTE

O princípio do equilíbrio orçamental consagrado no diploma que determina o modelo orçamental e contabilístico das autarquias locais, ao estabelecer que o Orçamento deve prever as Receitas para cobrir as Despesas, não impõe uma mera igualdade contabilística formal, mas exige também uma desigualdade substancial, ou seja a cobertura de certos tipos de Despesa por certos tipos de Receita, obrigando desta forma, a que as Receitas Correntes sejam, pelo menos, iguais às Despesas Correntes. Esta necessidade nasce da intenção de, por um lado conter o défice municipal e por

A Receita orçamental de 2006 finalizou-se em 25.183.076,83€, representando, em relação à Receita arrecadada no ano anterior (€ 26.627.868,22€), um decréscimo de 1.444.791,39€ (-5,4%), enquanto que a Despesa orçamental sofreu também um decréscimo de -7,7% (-2.141.891,67€) relativamente à Despesa efectuada no ano de 2005.

Para este resultado de execução orçamental, contribuíram as Receitas Correntes, que registaram uma taxa de execução de 79,0%, o que corresponde a um montante de 18.565.926,49€ arrecadados, enquanto que as Receitas de Capital se situaram abaixo dos valores orçamentados com 6.617.150,34€.

Este desvio relativo à execução das Receitas de Capital, deve-se essencialmente aos atrasos na homologação e reformulação das candidaturas aos Fundos Comunitários e respectivas transferências, dependentes da própria disponibilidade financeira das Entidades Gestoras a que o poder local é alheio.

Por outro lado, as contingências legais a que os concursos públicos estão sujeitos, bem como as exigências de vistos prévios pelo Tribunal de Contas, provocam muitas vezes anulações e atrasos das adjudicações, fazendo o chamado efeito de deslizamento para o ano seguinte, não só da execução física dos investimentos como do consequente atraso no pagamento das participações financeiras.

Os quadros seguintes, apresentam, a comparação entre o orçamento inicial, orçamento final e os valores executados, desagregados segundo a sua natureza económica (Correntes e de Capital).

Relativamente à análise desagregada da Receita (Quadro nº 3), refira-se mais uma vez que para uma taxa de execução da Receita Total de 45,0%, contribuiu a elevada taxa de execução das Receitas Correntes (79,0%).

Quadro n.º 3

Execução da Receita no Ano de 2006

(un.: euro)

Designação	Orçamento		Executado	
	Inicial	Final	Valor	%
Receitas Correntes	23.508.795,00	23.508.795,00	18.565.926,49	79,0%
Receitas de Capital	32.471.136,00	32.471.136,00	6.617.150,34	20,4%
Receitas Totais	55.979.931,00	55.979.931,00	25.183.076,83	45,0%

ke

3

J. J.

Felgueiras
J. J.

2 – EXECUÇÃO GLOBAL DO ORÇAMENTO

2.1 – COMPARAÇÃO ENTRE ORÇAMENTO INICIAL, ORÇAMENTO FINAL E ORÇAMENTO EXECUTADO

A comparação entre os valores previstos no Orçamento Inicial e Final com os montantes executados da Receita e da Despesa, permite obter o Grau de Execução Orçamental em termos absolutos. O Quadro n.º 1 mostra uma taxa de execução da Receita de 45,0% a qual em termos percentuais é inferior à taxa de execução da Despesa, no valor de 45,6%. Estes rácios traduzem uma capacidade de realização das actividades programadas em 45%, o que revela um esforço apreciável da autarquia, tanto mais que são conhecidas as dificuldades na previsão e estimativa das Receitas, não só devido à incerteza da sua cobrança, bem como ao atraso nas transferências da Administração Central.

Quadro n.º 1

Execução do Orçamento no Ano 2006

(un.: euro)

Designação	Orçamento		Execução	
	Inicial	Final	Valor	%
Receitas Totais	55.979.931,00	55.979.931,00	25.183.076,83	45,0%
Despesas Totais	55.979.931,00	55.979.931,00	25.504.604,07	45,6%

O Orçamento aprovado, no montante de 55.979.931,00€ foi durante a execução orçamental modificado quer nas rubricas de Receita quer nas rubricas de Despesa, através das respectivas alterações orçamentais.

Quadro n.º 2

Evolução Orçamental

(un.: euro)

Designação	Execução		Variação	
	2005	2006	Valor	%
Receitas Totais	26.627.868,22	25.183.076,83	-1.444.791,39	-5,4%
Despesas Totais	27.646.495,74	25.504.604,07	-2.141.891,67	-7,7%

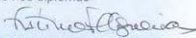

1 – INTRODUÇÃO

No cumprimento dos preceitos legais estabelecidos no ponto 2 do Decreto-lei nº 54-A/99, de 22 de Fevereiro, com as alterações introduzidas pela, Lei nº 162/99 de 14 de Setembro, pelo Decreto-Lei 315/2000 de 2 de Dezembro, pelo Decreto-Lei nº 84-A/2002 de 5 de Abril, pela Lei nº 2/2007 de 15 de Janeiro, na alínea j) do nº 1 do art.º 68º, na alínea e) do nº 2 do art.º 64º e na alínea c) do nº 2 do art.º 53º, todos da Lei nº 169/99, de 18 de Setembro, com as alterações introduzidas pela Lei nº 5-A/2002, de 11 de Janeiro, apresenta-se o Relatório de Actividades e Gestão relativo ao ano económico de 2006, para que dentro dos prazos previstos na Lei n.º 98/97, de 26 de Agosto, alterada pela Lei nº 48/2006, de 29 de Agosto, seja apreciada pelo órgão deliberativo até ao final do mês de Abril e submetida a julgamento do Tribunal de Contas.

Este relatório tem por objectivo:

1. Explicitar os níveis de execução conseguidos referenciando-os aos aspectos mais relevantes da actividade municipal, no que respeita à sua natureza económica e financeira;
2. Permitir, por comparação com os resultados observados nos anos anteriores, identificar linhas e tendências evolutivas da actividade autárquica;
3. Enunciar através das grandes áreas funcionais da intervenção Autárquica, os resultados económicos e financeiros da execução do Orçamento, Plano Plurianual de Investimentos e Plano de Actividades Municipal.

Relativamente às condições em que se desenvolveu e executou o Orçamento de 2006, anote-se que, não só, foi respeitado o princípio de equilíbrio orçamental, como se executaram todas as Receitas e Despesas dentro do formalismo legal exigido, desenvolvendo-se o Orçamento, Plano Plurianual de Investimentos, e Plano de Actividades Municipal, de acordo com as regras contabilísticas fixadas nos diplomas legais.



9 1 INTRODUÇÃO

10 2 EXECUÇÃO GLOBAL DO ORÇAMENTO

- 2.1 COMPARAÇÃO ENTRE ORÇAMENTO INICIAL, ORÇAMENTO FINAL E ORÇAMENTO EXECUTADO
- 2.2 EQUILÍBRIO ORÇAMENTAL, A POUPANÇA CORRENTE
- 2.3 RESUMO DOS MOVIMENTOS FINANCEIROS DA GERÊNCIA DE 2006
 - 2.3.1 MOVIMENTOS ORÇAMENTAIS
 - 2.3.2 MAPA DE OPERAÇÕES DE TESOUREARIA
 - 2.3.3 MAPA DAS CONTAS DE ORDEM
- 2.4 SALDOS DE GERÊNCIA
 - 2.4.1 EVOLUÇÃO DOS SALDOS DAS CONTAS DE GERÊNCIA
 - 2.4.2 SALDO FINAL DA GERÊNCIA DE 2006

18 3 ANÁLISE FINANCEIRA DE GESTÃO

- 3.1 RECEITA
 - 3.1.1 EVOLUÇÃO DA RECEITA
 - 3.1.2 RECEITAS FISCAIS
 - 3.1.3 TRANSFERÊNCIAS
 - 3.1.4 - EMPRÉSTIMOS (PASSIVOS FINANCEIROS)
- 3.2 DESPESA
 - 3.2.1 EVOLUÇÃO DA DESPESA
 - 3.2.3 DESPESAS CORRENTES
 - EDUCAÇÃO
 - ACÇÃO SOCIAL
 - TURISMO
 - MUSEU CASA DO ASSENTO
 - VILLA ROMANA DE SENDIM
 - BIBLIOTECA
 - ARQUIVO MUNICIPAL
 - OFICINA ESCOLA DE CONSERVAÇÃO E RESTAURO DE DOCUMENTOS GRÁFICOS
 - DESPORTO
 - 3.2.4 DESPESAS DE CAPITAL
 - 3.2.4.1 DESPESAS DE INVESTIMENTO
 - OBRAS
 - 3.3 ANÁLISE DA DESPESA SEGUNDO AS GRANDES ÁREAS FUNCIONAIS DA INTERVENÇÃO AUTÁRQUICA
- 3.4 ENDIVIDAMENTO MUNICIPAL
 - 3.4.1 SERVIÇO DA DÍVIDA
 - 3.4.1 OUTRAS DÍVIDAS A TERCEIROS

[Handwritten mark]

[Handwritten mark]

[Handwritten signature]

Finanças Municipais

[Handwritten mark]

Mensagem da Presidente,

As verbas que estão à disposição do orçamento de uma Câmara Municipal são, em larga medida, verbas que decorrem de impostos e taxas de serviços que todos pagamos com o esforço do nosso trabalho e são sempre inferiores às que gostaríamos de ter à disposição para o investimento e iniciativas que definimos para a estratégia do nosso desenvolvimento.

Mas nem por isso nos tornamos menos ambiciosos ou desistimos de sentir e de fazer de Felgueiras o centro do nosso mundo. Fazemo-lo com enorme respeito e responsabilidade.

Ao longo de 2006 tivemos de controlar a dívida.

Sabíamos que a receita de capital que foi aprovada para o Plano e Orçamento dificilmente seria executada, mas assumimos que ao inscrevê-la, não nos desviaríamos dos propósitos, nem nos deixaríamos tentar por aumentar a dívida, só para mostrar obra que não teríamos dinheiro para pagar.

Tudo fizemos para garantir condições para a concretização do investimento planeado e organizamo-nos de forma a podermos garantir que vamos conseguir!

Como poderão constatar, efectuamos cortes significativos em tudo o que consideramos despesas não prioritárias.

A situação económica e financeira melhorou significativamente, não obstante a receita total ter diminuído 5,4% em relação a 2005.

Conseguimos uma descida significativa das Despesas Correntes (pelo segundo ano consecutivo) e registamos uma Poupança Corrente de 2.307.692 euros - o valor mais alto do último triénio. Sem fundos ou participações nacionais ou europeias para o investimento que aportávamos, e sem recurso a crédito, financiamos uma parte significativa do investimento pelos valores da Poupança Corrente.

O valor do Investimento Total executado em 2006 permitiu-nos reforçar a aposta sobretudo nas áreas da Educação, das Comunicações, do Ambiente e da Habitação.

Não tendo ainda atingido o equilíbrio pleno das contas municipais, conseguimos realizar inúmeras obras e iniciativas e diminuir a Dívida Municipal em 1.539.144 euros, colocando-nos no caminho certo para a estabilidade que atingiremos até ao final do mandato, sem prejuízo da obra que vamos concretizar.

Apresentamo-vos assim a informação e a prestação de contas que é devida.



The bottom of the page features several handwritten signatures and initials in blue ink. On the left, there is a large, stylized signature. In the center, there are initials that appear to be 'Bj'. On the right, there is a signature that reads 'Simão Felgueiras' and another signature below it.

3.4.1 – OUTRAS DÍVIDAS A TERCEIROS

No âmbito da dívida interessa conhecer, relativamente à dívida facturada de Fornecedores e Empreiteiros, os encargos que ficam anualmente por regularizar, assim como a parcela dessa dívida que é coberta pelo Saldo Final da conta de gerência.

O Quadro seguinte fornece os montantes relativos à dívida facturada a Fornecedores e Empreiteiros, ou seja, as outras dívidas a terceiros - valores correspondentes a Despesas assumidas e facturadas, que não foram pagas até ao final do ano económico.

Quadro n.º 24

Outras Dívidas a Terceiros

(un.: euro)

Designação	Anos		
	2004	2005	2006
Outras Dívidas a Terceiros	985.008,45	3.526.879,50	3.598.176,50
Saldo Final da Conta	2.628.896,14	1.610.268,62	1.288.741,38
Outras Dívidas a Terceiros/Saldo Final Conta	266,9%	45,7%	35,8%

Verifica-se assim, que, ficaram por pagar em 2006, 3.598.176,50€ aos Fornecedores e Empreiteiros (contas 22.1 e 26.1.1 do Balanço), enquanto que o Saldo Final da Conta totalizou 1.288.741,38€ ou seja, cobriu os Encargos Assumidos e Não Pagos em 35,8%.

Felgueiras, 21 de Março de 2007