



R. -
guy
Ede

2013.04.26

DOCUMENTOS DE PRESTAÇÃO DE CONTAS DO ANO DE 2012 – Presente a deliberação tomada na sua reunião da Câmara Municipal de 2013.04.17, do seguinte teor: -----

"DOCUMENTOS DE PRESTAÇÃO DE CONTAS DO ANO DE 2012 - Presentes os documentos de Prestação de contas, elaborados de acordo com as disposições legais constantes no Decreto-Lei 54-A/99 de 22 de Fevereiro, com as alterações introduzidas pela Lei nº 162/99 de 14 de Setembro, Decreto-Lei nº 315/2000 de 2 de Dezembro e Decreto-Lei nº 84-A/2002 de 5 de Abril, e que a seguir se descrevem: -----

Balanço; Demonstração de Resultados; Notas ao Balanço e à Demonstração de Resultados; Mapa do Controlo Orçamental da Despesa; Mapa do Controlo Orçamental da Receita; Mapa da Execução do Plano Plurianual de Investimentos; Mapa da Execução do Plano das Actividades Municipais; Mapa dos Fluxos de Caixa; Mapa das Contas de Ordem; Mapa das Operações de Tesouraria; Mapa da Caracterização da Entidade; Mapa das Modificações ao Orçamento da Receita; Mapa das Modificações ao Orçamento da Despesa; Mapa das Modificações ao Plano Plurianual de Investimentos; Mapa das Modificações ao Plano de Actividades Municipal; Mapa da Contratação Administrativa – Situação dos Contratos; Mapa das Transferências Correntes – Despesa; Mapa das Transferências de Capital – Despesa; Mapa das Transferências Correntes – Receita; Mapa das Transferências de Capital – Receita; Mapa dos Subsídios Concedidos; Mapa dos Empréstimos; Mapa de Outras Dívidas a Terceiros (Balancete de Dívidas); Relatório de Gestão; Resumo Diário da Tesouraria; Síntese das Reconciliações Bancárias; Mapas de Fundos de Maneio (Não foram constituídos Fundos de Maneio no ano de 2012, pelo que não são apresentados os referidos mapas); Relação de Acumulação de Funções; Relação Nominal dos Responsáveis. -----

O resultado líquido do exercício de 2012 apresenta-se negativo, propondo-se a sua transferência para a conta de resultados transitados. -----

Nos termos do nº 2 do art.º nº 47 e do nº 3 do art.º 48, ambos da Lei nº 2/2007 de 15 de Janeiro, junta-se o Parecer e a Certificação Legal das Contas do Município, emitidos pelo auditor externo. --- Presente ainda o inventário de todos os bens, direitos e obrigações patrimoniais e respetiva avaliação. -----

O Senhor Presidente da Câmara efetuou a apresentação deste ponto, procedendo à leitura da seguinte intervenção: -----

"O presente documento de Prestação de Contas espelha uma situação muito saudável e equilibrada das contas do município, contas estas que no último triénio se vêm consolidando, fruto de uma gestão que continua a apostar no rigor e na responsabilidade como caminhos essenciais à obtenção de cada vez melhores resultados. -----



Handwritten initials and signature in blue ink.

Assembleia Municipal de Felgueiras

Destacam-se as **taxas de execução orçamental**, que no atual mandato têm sido sempre crescentes, evidenciando a preocupação do executivo de elaborar documentos previsionais de rigor e realistas. -----

A política de otimização de meios e recursos adotada, têm permitido obter poupanças significativas, **diminui-se a despesa corrente** no ano transato em comparação com o ano anterior de **6,6%**, nomeadamente na despesa com pessoal e na aquisição de bens e serviços, o que se traduziu no forte **aumento da poupança corrente na ordem dos 162%**, refletindo um auto-financiamento destinado a investimento.

Investimento este claramente evidenciado no aumento **de 21% verificado na despesa de capital**, comparativamente com o ano anterior, refletido no volume de obras em curso, traduzindo assim a preocupação do executivo em dotar o concelho de melhores infraestruturas e equipamento essenciais ao crescimento e desenvolvimento sustentado. -----

No que toca à dívida municipal, assistiu-se em 2012 a uma **redução de 33% da dívida**, comparativamente ao ano anterior, tanto ao nível de médio e longo prazo – empréstimos bancários, como de curto prazo - de fornecedores e empreiteiros.

A situação de equilíbrio das contas fica patenteada no **aumento de 25% do Saldo da Gerência** que transita para o ano seguinte, evidenciando uma situação global muito equilibrada. -----

No estrito cumprimento da lei, o Município de Felgueiras, **cumpriu os limites de endividamento** a que estava sujeito, tanto no que se refere ao endividamento líquido, como ao endividamento de médio e longo prazo. Quanto a este último e, apesar de ter margem para contratação de empréstimos de médio e longo prazo, o município não teve necessidade de recorrer a esta forma de financiamento. -----

De realçar, que a autarquia não recorreu no **mandato à contratação de novos empréstimos de médio e longo prazo**. -----

Não obstante as dificuldades e desafios impostos ao Município no ano de 2012, as contas espelham uma situação equilibrada e positiva, tendo colaborado para tal resultado os responsáveis políticos, entidades e instituições parceiras, bem como os colaboradores da autarquia, a quem deixo o meu reconhecimento." -----

Deliberação - A Câmara delibera aprovar o inventário de todos os bens, direitos e obrigações patrimoniais e respetiva avaliação, bem como os documentos de prestação contas do ano de 2012 que foram presentes à reunião e acima elencados, documentos que se encontram devidamente arquivados estando disponíveis para consulta quando para tal forem solicitados. Delibera ainda aprovar a proposta da aplicação do Resultado Líquido do Exercício. Remeta-se à Assembleia Municipal para apreciação e votação. -----

Esta deliberação foi tomada por quatro votos a favor e três votos contra dos Senhores Vereadores Dr.ª Fátima Felgueiras, Dr. Bruno Carvalho e Eduardo Bragança. -----



R.
G.
E.

Assembleia Municipal de Felgueiras

O Senhor Vereador Eduardo Bragança prestou a seguinte declaração de voto: "Voto contra. Apesar da satisfação e da vontade implícita neste documento de apresentar resultados de realização das atividades programadas acima dos 50%, não deixa de ser uma satisfação simplista e pouco ambiciosa para quem, na altura da apresentação do orçamento e das grandes opções do plano, se comprometeu a realizar e a executar um volume total de 63.907.023,00 euros. Tal demonstração de resultados vem confirmar as declarações do Partido Socialista que caracterizou e descreveu os documentos das Grandes Opções do Plano e do Orçamento como irrealistas e faraónicos, tendo em consideração e atenção a conjuntura económica, nacional e internacional, em que vivemos. Nem mesmo as sucessivas comparações que este executivo municipal em funções vem fazendo com o passado, podem servir como atenuante ou até mesmo como referência para caracterizar o desempenho deste executivo, uma vez que o mesmo tem vindo a beneficiar de um conjunto de obras e de financiamentos que foram garantidos no passado por esses mesmos executivos municipais que, no presente, têm sido tão criticados por esta maioria PSD/CDS que nos governa. Os resultados de realização das atividades programadas confirmam que este executivo municipal está mais preocupado com o acessório do que com o essencial; está mais preocupado com a frieza dos números e com a estatística do que com a realidade social e económica do futuro do nosso concelho.-----

Mas o contentamento demonstrado por este executivo municipal é também contrariado com a frieza que os próprios números o demonstram. A comparação entre 2011 e 2012 demonstra que as despesas totais aumentaram em mais de 600 mil euros, o que, num período de dificuldades económicas, e tendo em consideração que este executivo municipal se queixa da redução de transferências e da falta de apoios por parte do governo central, é claramente um indicador de uma gestão pouco criteriosa e longe das características que o Dr. Inácio Ribeiro gosta de apresentar para definir a sua gestão – estamos longe da tal gestão rigorosa e eficiente – este cenário poderia ser perfeitamente diluído e desculpado se as receitas totais tivessem também um aumento considerável. Mas, como se pode confirmar, tal não se verificou, uma vez que as receitas de capital se situaram muito abaixo dos valores orçamentados (do valor inicialmente apresentado, 30.818.743,00€, e do valor executado, 10.286.587,00€, verificamos que 20.532.156,00€ não foram executados), o que é manifestamente preocupante, pois tal traduz-se na falta de investimento e de atração de novos projetos que permitam que Felgueiras continue, no futuro, numa linha de progresso. O valor executado das despesas de capital demonstra também o que anteriormente foi dito sobre as receitas de capital: é cada vez menor o volume de obras em Felgueiras e as que estão em fase de construção são fruto do empenho e da gestão dos executivos que hoje são alvo de críticas e comentários depreciativos, que os elementos deste executivo e de outros com funções autárquicas e com assento na bancada parlamentar do PSD/CDS tem vindo a fazer, de forma injusta e maldosa. -----



R.
G. L.
E. L.

Assembleia Municipal de Felgueiras

É com enorme perplexidade que constatamos o regozijo por parte deste executivo, em exercício de funções, ao afirmar que, em poupança corrente, no ano de 2012, tem 3.304.100,09€. Poderia este valor ser sinónimo de rigor, equilíbrio financeiro e eficiência. Infelizmente o valor em causa não é demonstrativo do mesmo, pois, com mais três milhões de euros em poupança corrente, não se entende nem se percebe porque é que este executivo municipal tem vindo a somar dívidas, negociando as mesmas, perpetuando-as ao longo dos próximos anos, comprometendo desta forma o futuro coletivo dos felgueirenses. Assim, é incompreensível que, desde maio de 2011, este executivo municipal tenha deixado de pagar a recolha de lixo à SUMA, e, desta forma, ter criado mais uma dívida, superior a 2 milhões de euros, o mesmo se podendo afirmar em relação à dívida negociada com as Águas do Noroeste. Comparando aquilo que têm sido os atos de gestão, principalmente as dívidas anteriormente apresentadas, com o resultado da poupança corrente, somos levados a concluir que estamos perante um mau exemplo de gestão financeira e autárquica, uma vez que este executivo prefere pagar juros avultados a cumprir atempadamente com os seus compromissos. -----

Confrontados com a decisão de aplicar em investimento 1.963.382,41€, e tendo em consideração os objetivos elencados no documento em análise, dos quais destacamos a identificação de linhas evolutivas da atividade autárquica e a apresentação de propostas de aplicação do resultado líquido de exercício, e uma vez que no citado documento não são identificadas as linhas, nem apresentadas as propostas, somos levados a concluir que esta decisão é meramente eleitoralista e que irá servir como hipotético garante da reeleição do Dr. Inácio Ribeiro, bem como de alguns presidentes de junta ligados e conotados com o PSD. Mais uma vez se confirma a falta de estratégia e o desnorde que caracteriza este executivo, e como já alguém disse: "Aqui se vê, por estas conclusões, a inexperiência que reina no reinado de Inácio Ribeiro." -----

Apesar das sucessivas manifestações e declarações sobre a redução de pessoal, não podemos deixar de referir que as despesas totais aumentaram em mais de 700 mil euros em relação ao ano de 2011, o que, tendo em consideração que é bandeira deste executivo a redução de pessoal, somos levados a concluir que a este aumento da despesa estão implícitas as mordomias que o Dr. Inácio Ribeiro decidiu atribuir a determinados funcionários, das quais destacamos a atribuição de veículos municipais, pagamento de portagens, manutenção automóvel e custos com os combustíveis, que foram, aliás, fruto da inspeção da IGF, considerados ilegais. -----

Mas é na evolução da receita que se confirma a falta de visão, estratégia e ausência de sensibilidade social, apesar das inúmeras declarações de que são um executivo socialmente mais evoluído e eficaz que alguma vez o concelho de Felgueiras presenciou. Claro que estas declarações são mesmo uma piada de mau gosto... ou, então, é caso para dizer: "presunção e água benta cada um toma a que quer". -----

Tendo em consideração o que já dissemos anteriormente a receita de capital está a diminuir o que para nós é um fator preocupante, quer do ponto de vista estratégico, quer estrutural, urbanístico,



Assembleia Municipal de Felgueiras

social e cultural. Estamos perante a falta de investimento e a atração de investimentos para Felgueiras, que garantam um futuro de progresso e desenvolvimento nas mais diversas vertentes... Mas é ao nível das receitas fiscais que melhor podemos caracterizar e adjetivar o executivo do Dr. Inácio Ribeiro. Contrariamente ao que preconizaram na altura da sua aprovação, verificamos que o valor da Derrama aumentou em relação ao ano de 2011 quase 150 mil euros; a receita de IMI aumentou mais de 200 mil euros e a receita do Imposto Único de Circulação aumentou mais de 170 mil euros... Facilmente se pode concluir que a Câmara Municipal de Felgueiras, liderada pelo Dr. Inácio Ribeiro, se tem financiado à custa dos felgueirenses, sem que isso se traduza num acréscimo de apoios e de serviços sociais a disponibilizar à população. Esta política de mais impostos, mais sacrifícios à população, mais dificuldades, só tem paralelo na governação do Dr. Passos Coelho. Mas diga-se, em bom abono da verdade, que são da mesma família política e que, por isso, é falacioso o argumento de que são socialmente eficazes e preocupados. E, se as dúvidas persistirem, e se alguns continuarem a aventurar-se em afirmar tais dislates, os próprios documentos os contrariam, já que, em 2012, em ação social, apenas foram gastos 143.271,16€, valor inferior ao acréscimo que se verificou em relação à Derrama entre 2011 e 2012. ----- Por um lado, verifica-se a necessidade que este executivo tem em afirmar que a autarquia não recorreu ao crédito bancário nos últimos anos, não obstante ter capacidade de endividamento para o poder fazer. Mas estas afirmações não são completamente verdadeiras, se tivermos presente que uma empresa municipal, subsidiária da autarquia e em processo dissolução, contratualizou junto da CGD um empréstimo superior a 1.400.000,00€, somos levados a concluir, perante estes factos, que competirá à autarquia pagar este empréstimo, apesar de ter sido outra entidade a solicitá-lo. Por outro lado verifica-se um aumento de 56,4% de juros e outros encargos e os passivos financeiros aumentaram 56% em relação ao ano de 2011. Estas situações são preocupantes e não podem ser escamoteadas, conforme é pretensão deste executivo municipal. ----- Não podemos deixar que este executivo municipal continue a enganar e a apropriar-se do legado deixado pelos anteriores executivos municipais. Continua a revelar pouca ética democrática e política, uma vez que continua a insistir em afirmações desta natureza: *"Se analisarmos as diferentes rubricas em que se decompõe o investimento, verificamos que a rubrica com maior execução, foi a rubrica "construções diversas", com o valor de 6.011.562,16€, resultante da política de investimento levada a cabo pelo Município com destaque para a conclusão dos vários centros escolares e a Escola Básica de Pombeiro, equipamentos que irão melhorar o Parque Escolar do Município, bem como a construção de diversas infraestruturas nas áreas de abastecimento de água, de redes de saneamento, melhoramento da rede viária municipal, intervenções ao nível do ordenamento do território, destacando-se a obra do Parque de Estacionamento, entre outras"*. Daqui facilmente se concluiu que este executivo municipal herdou a política de investimento deixada pelo PS e pelo MSP, quer no que diz respeito à educação, quer na criação de novas infraestruturas. Para os espíritos menos atentos, e que facilmente se deixam levar pelas palavras



R.
GJM
EJP

Assembleia Municipal de Felgueiras

dóceis do presidente de câmara, lembramos que, no que diz respeito à educação, em vez de criar, destrói; exemplo disso é a decisão de dissolver a EPF e, no que diz respeito ao melhoramento da rede viária municipal, é enorme a falta de ética e de responsabilidade, uma vez que temos uma rede viária degradada, pondo em risco todos aqueles que a utilizam diariamente. Mas, neste particular, damos o benefício da dúvida ao Dr. Inácio Ribeiro, uma vez que ele prometeu um parque radical, e, como tarda a sua conclusão, somos levados a concluir – uma vez que circular na rede viária municipal é uma autêntica aventura radical – que, provavelmente, o Dr. Inácio Ribeiro decidiu transformar a rede viária municipal num autêntico parque radical, dando assim cumprimento à sua promessa. -----

Este documento refere e destaca verbas inerentes a despesas funcionais como para o abastecimento de água 1.746.601,26€, o saneamento 1.329.196,60€ e os resíduos sólidos, tendo esta área de intervenção absorvido 2.201.371,74€, (6,3%)... Mas, como é de conhecimento, alguns destes serviços não foram pagos, tendo o Município contraído dívidas junto das entidades prestadoras desses mesmos serviços. É com dificuldade e com alguma estranheza que verificamos este números, este relatório, sabendo que estes valores não foram pagos e que apenas foram renegociados para serem pagos até ao ano de 2014. É notória a falta de rigor e de lealdade para com Felgueiras, que este documento evidencia. -----

Em relação à dívida a terceiros, sabemos que a sua diminuição só foi possível pela imposição da Lei dos Compromissos, uma vez que a autarquia se viu obrigada a diminuir a dívida, para fazer face aos seus compromissos de gestão diária e corrente. -----

Terminamos fazendo uma chamada de atenção e, ao mesmo tempo, evidenciando o desnorte, a falta de estratégia e de visão global, integrada numa perspetiva de desenvolvimento e progresso, que este executivo demonstra. Os factos relevantes ocorridos após o termo do exercício foram a alienação de participações que o município detinha e a dissolução de empresas municipais, com a particularidade de uma delas ser a EPF, muito pouco ou quase nada para quem prometeu tanto. Esperávamos que, em vez desta revelação, o executivo municipal apresentasse os projetos e as propostas que apresentou e que foram aprovadas para continuar a dotar Felgueiras de infraestruturas que permitam potenciar o que de melhor se faz por cá e que possibilitassem às pessoas melhor qualidade de vida, nomeadamente no que diz respeito à saúde, apoios sociais e oportunidades e diversificação de emprego. -----

Aproveito ainda, para destacar as reservas mais uma vez apontadas pelo Revisor Oficial de Contas, que afirma: -----

“Não foi possível validar o saldo final das imobilizações em curso, bem como as rubricas relacionadas de subsídios ao investimento, amortizações do exercício e acumuladas; -----

O ativo relativo a “Investimentos financeiros – Partes de capital” não pode ser validado.” -----

Estamos a falar de valores avultadíssimos: 6.604.741,00€, e portanto de uma situação de grande incerteza quanto à verdadeira realidade da situação financeira da CMF. -----



R.
GPM
ECP

Assembleia Municipal de Felgueiras

Por tudo o que já afirmamos e principalmente porque entendemos, perante o que sabemos e é do conhecimento geral, que este documento não é rigoroso, não é transparente e que não está de acordo com a realidade dos factos, o PS irá votar contra." -----

Os Senhores Vereadores Dr.^a Fátima Felgueiras e Dr. Bruno Carvalho, prestaram a seguinte declaração de voto: "Considerando que se trata de um documento manifestamente técnico, importa fazer algumas considerações políticas. -----

Verifica-se que se mantêm baixas taxas de execução quer em termos de despesas correntes quer em termos de despesa de capital. -----

Se agora percebem que isso é inevitável, ao contrário do que sempre disseram enquanto na oposição, não deixa de ser de assinalar que era expectável que agora as taxas de execução fossem superiores porquanto a apresentação e aprovação do orçamento para 2012 foi feita com adjetivação como "orçamento rigoroso", "orçamento real"... -----

Quanto aos apoios às Juntas de Freguesia que rondou os cerca de 300 mil euros, sendo os valores de execução dos mais baixos dos últimos anos, também não se percebe como na oposição foram tão críticos, quando os valores das transferências eram superiores aos que agora se verificam, não são agora capazes de apresentar melhores resultados nesta matéria. -----

De salientar que em relação à receita, nos principais impostos diretos houve um aumento de 2011 para 2012 em cerca de 530 mil euros, ficando assim agora claro que, tal como propuseram era possível descer as taxas do IMI ou não lançar a derrama. -----

O aumento das receitas correntes decorre do aumento do custo dos serviços prestados pela Câmara, o que significa mais sobrecarga para os Felgueirenses, sendo fácil de concluir que também a propalada redução de custos da água e lixo, não passaram de mera retórica para enganar o eleitorado. -----

Queremos também assinalar que se percebe agora que o argumento da Lei dos Compromissos, embora muita das vezes ignorada, conforme resulta também do Relatório da IGF, foi utilizado muitas vezes para adiar apoios ou não os atribuir, quando financeiramente seria possível. -----

Não podem subscrever e branquear um documento que representa a gestão deste executivo no ano de 2012. " -----

Deliberação: - Depois de apreciados os documentos de prestação de contas do ano de 2012, mencionados na deliberação supra e reproduzidos em anexo, procedeu-se à votação deste ponto, nos termos da alínea c) do n.º 2 do artigo 53.º da Lei n.º 169/99, de 18 de setembro, tendo-se verificado o seguinte resultado: 36 votos a favor, 2 votos contra e 11 abstenções. Encontravam-se na sala 49 membros dos 65 que compõem a Assembleia Municipal. -----



Assembleia Municipal de Felgueiras

Esta deliberação foi aprovada em minuta no final da reunião por 49 votos a favor, 0 votos contra e 0 abstenções. Encontravam-se na sala 49 membros dos 65 que compõem esta Assembleia Municipal. -----

A Mesa da Assembleia,



Câmara Municipal de Felgueiras

R.
G. J. J.
E. J. J.

C
M.
H.

Ordem do dia

Ponto n.º 22

Ata n.º 08
2013.04.17

DOCUMENTOS DE PRESTAÇÃO DE CONTAS DO ANO DE 2012 - Presentes os documentos de Prestação de contas, elaborados de acordo com as disposições legais constantes no Decreto-Lei 54-A/99 de 22 de Fevereiro, com as alterações introduzidas pela Lei nº 162/99 de 14 de Setembro, Decreto-Lei nº 315/2000 de 2 de Dezembro e Decreto-Lei nº 84-A/2002 de 5 de Abril, e que a seguir se discriminam: -----

Balanço; Demonstração de Resultados; Notas ao Balanço e à Demonstração de Resultados; Mapa do Controlo Orçamental da Despesa; Mapa do Controlo Orçamental da Receita; Mapa da Execução do Plano Plurianual de Investimentos; Mapa da Execução do Plano das Actividades Municipais; Mapa dos Fluxos de Caixa; Mapa das Contas de Ordem; Mapa das Operações de Tesouraria; Mapa da Caracterização da Entidade; Mapa das Modificações ao Orçamento da Receita; Mapa das Modificações ao Orçamento da Despesa; Mapa das Modificações ao Plano Plurianual de Investimentos; Mapa das Modificações ao Plano de Actividades Municipal; Mapa da Contratação Administrativa – Situação dos Contratos; Mapa das Transferências Correntes – Despesa; Mapa das Transferências de Capital – Despesa; Mapa das Transferências Correntes – Receita; Mapa das Transferências de Capital – Receita; Mapa dos Subsídios Concedidos; Mapa dos Empréstimos; Mapa de Outras Dívidas a Terceiros (Balancete de Dívidas); Relatório de Gestão; Resumo Diário da Tesouraria; Síntese das Reconciliações Bancárias; Mapas de Fundos de Maneio (Não foram constituídos Fundos de Maneio no ano de 2012, pelo que não são apresentados os referidos mapas); Relação de Acumulação de Funções; Relação Nominal dos Responsáveis. -----

O resultado líquido do exercício de 2012 apresenta-se negativo, propondo-se a sua transferência para a conta de resultados transitados. -----

Nos termos do nº 2 do art.º nº 47 e do nº 3 do art.º 48, ambos da Lei nº 2/2007 de 15 de Janeiro, junta-se o Parecer e a Certificação Legal das Contas do Município, emitidos pelo auditor externo. -----





Câmara Municipal de Felgueiras

12.
g...
E...
C...

Handwritten marks and symbols, including a large 'X' and other scribbles.

Handwritten initials or marks.

Presente ainda o inventário de todos os bens, direitos e obrigações patrimoniais e respetiva avaliação. -----

O Senhor Presidente da Câmara efetuou a apresentação deste ponto, procedendo à leitura da seguinte intervenção:-----

"O presente documento de Prestação de Contas espelha uma situação muito saudável e equilibrada das contas do município, contas estas que no último triénio se vêm consolidando, fruto de uma gestão que continua a apostar no rigor e na responsabilidade como caminhos essenciais à obtenção de cada vez melhores resultados. -----

Destacam-se as **taxas de execução orçamental**, que no atual mandato têm sido sempre crescentes, evidenciando a preocupação do executivo de elaborar documentos previsionais de rigor e realistas.-----

A política de otimização de meios e recursos adotada, têm permitido obter poupanças significativas, **diminui-se a despesa corrente** no ano transato em comparação com o ano anterior de **6,6%**, nomeadamente na despesa com pessoal e na aquisição de bens e serviços, o que se traduziu no forte **aumento da poupança corrente na ordem dos 162%**, refletindo um auto-financiamento destinado a investimento.

Investimento este claramente evidenciado no aumento **de 21% verificado na despesa de capital**, comparativamente com o ano anterior, refletido no volume de obras em curso, traduzindo assim a preocupação do executivo em dotar o concelho de melhores infraestruturas e equipamento essenciais ao crescimento e desenvolvimento sustentado. -----

No que toca à dívida municipal, assistiu-se em 2012 a uma **redução de 33% da dívida**, comparativamente ao ano anterior, tanto ao nível de médio e longo prazo – empréstimos bancários, como de curto prazo - de fornecedores e empreiteiros.

A situação de equilíbrio das contas fica patenteada no **aumento de 25% do Saldo da Gerência** que transita para o ano seguinte, evidenciando uma situação global muito equilibrada. -----





Câmara Municipal de Felgueiras

Handwritten notes and signatures in blue ink, including a large 'X' and the name 'Eduardo Bragança'.

No estrito cumprimento da lei, o Município de Felgueiras, **cumpriu os limites de endividamento** a que estava sujeito, tanto no que se refere ao endividamento líquido, como ao endividamento de médio e longo prazo. Quanto a este último e, apesar de ter margem para contratação de empréstimos de médio e longo prazo, o município não teve necessidade de recorrer a esta forma de financiamento.-----

De realçar, que a autarquia não recorreu no **mandato à contratação de novos empréstimos de médio e longo prazo.**-----

Não obstante as dificuldades e desafios impostos ao Município no ano de 2012, as contas espelham uma situação equilibrada e positiva, tendo colaborado para tal resultado os responsáveis políticos, entidades e instituições parceiras, bem como os colaboradores da autarquia, a quem deixo o meu reconhecimento.”-----

Deliberação - A Câmara delibera aprovar o inventário de todos os bens, direitos e obrigações patrimoniais e respetiva avaliação, bem como os documentos de prestação contas do ano de 2012 que foram presentes à reunião e acima elencados, documentos que se encontram devidamente arquivados estando disponíveis para consulta quando para tal forem solicitados. Delibera ainda aprovar a proposta da aplicação do Resultado Líquido do Exercício. Remeta-se à Assembleia Municipal para apreciação e votação. ----
Esta deliberação foi tomada por quatro votos a favor e três votos contra dos Senhores Vereadores Dr.^a Fátima Felgueiras, Dr. Bruno Carvalho e Eduardo Bragança. -----

O Senhor Vereador Eduardo Bragança prestou a seguinte declaração de voto: “Voto contra. Apesar da satisfação e da vontade implícita neste documento de apresentar resultados de realização das atividades programadas acima dos 50%, não deixa de ser uma satisfação simplicista e pouco ambiciosa para quem, na altura da apresentação do orçamento e das grandes opções do plano, se comprometeu a realizar e a executar um volume total de 63.907.023,00 euros. Tal demonstração de resultados vem confirmar as declarações do Partido Socialista que caracterizou e descreveu os documentos das Grandes Opções do Plano e do Orçamento como irrealistas e faraónicos, tendo em consideração e atenção a conjuntura económica, nacional e internacional, em que vivemos. Nem mesmo as sucessivas comparações que este executivo municipal em





Câmara Municipal de Felgueiras

funções vem fazendo com o passado, podem servir como atenuante ou até mesmo como referência para caracterizar o desempenho deste executivo, uma vez que o mesmo tem vindo a beneficiar de um conjunto de obras e de financiamentos que foram garantidos no passado por esses mesmos executivos municipais que, no presente, têm sido tão criticados por esta maioria PSD/CDS que nos governa. Os resultados de realização das atividades programadas confirmam que este executivo municipal está mais preocupado com o acessório do que com o essencial; está mais preocupado com a frieza dos números e com a estatística do que com a realidade social e económica do futuro do nosso concelho. -----

Mas o contentamento demonstrado por este executivo municipal é também contrariado com a frieza que os próprios números o demonstram. A comparação entre 2011 e 2012 demonstra que as despesas totais aumentaram em mais de 600 mil euros, o que, num período de dificuldades económicas, e tendo em consideração que este executivo municipal se queixa da redução de transferências e da falta de apoios por parte do governo central, é claramente um indicador de uma gestão pouco criteriosa e longe das características que o Dr. Inácio Ribeiro gosta de apresentar para definir a sua gestão – estamos longe da tal gestão rigorosa e eficiente – este cenário poderia ser perfeitamente diluído e desculpado se as receitas totais tivessem também um aumento considerável. Mas, como se pode confirmar, tal não se verificou, uma vez que as receitas de capital se situaram muito abaixo dos valores orçamentados (do valor inicialmente apresentado, 30.818.743,00€, e do valor executado, 10.286.587,00€, verificamos que 20.532.156,00€ não foram executados), o que é manifestamente preocupante, pois tal traduz-se na falta de investimento e de atração de novos projetos que permitam que Felgueiras continue, no futuro, numa linha de progresso. O valor executado das despesas de capital demonstra também o que anteriormente foi dito sobre as receitas de capital: é cada vez menor o volume de obras em Felgueiras e as que estão em fase de construção são fruto do empenho e da gestão dos executivos que hoje são alvo de críticas e comentários depreciativos, que os elementos deste





Câmara Municipal de Felgueiras

executivo e de outros com funções autárquicas e com assento na bancada parlamentar do PSD/CDS tem vindo a fazer, de forma injusta e maldosa. -----

É com enorme perplexidade que constatamos o regozijo por parte deste executivo, em exercício de funções, ao afirmar que, em poupança corrente, no ano de 2012, tem 3.304.100,09€. Poderia este valor ser sinónimo de rigor, equilíbrio financeiro e eficiência. Infelizmente o valor em causa não é demonstrativo do mesmo, pois, com mais três milhões de euros em poupança corrente, não se entende nem se percebe porque é que este executivo municipal tem vindo a somar dívidas, negociando as mesmas, perpetuando-as ao longo dos próximos anos, comprometendo desta forma o futuro coletivo dos felgueirenses. Assim, é incompreensível que, desde maio de 2011, este executivo municipal tenha deixado de pagar a recolha de lixo à SUMA, e, desta forma, ter criado mais uma dívida, superior a 2 milhões de euros, o mesmo se podendo afirmar em relação à dívida negociada com as Águas do Noroeste. Comparando aquilo que têm sido os atos de gestão, principalmente as dívidas anteriormente apresentadas, com o resultado da poupança corrente, somos levados a concluir que estamos perante um mau exemplo de gestão financeira e autárquica, uma vez que este executivo prefere pagar juros avultados a cumprir atempadamente com os seus compromissos. -----

Confrontados com a decisão de aplicar em investimento 1.963.382,41€, e tendo em consideração os objetivos elencados no documento em análise, dos quais destacamos a identificação de linhas evolutivas da atividade autárquica e a apresentação de propostas de aplicação do resultado líquido de exercício, e uma vez que no citado documento não são identificadas as linhas, nem apresentadas as propostas, somos levados a concluir que esta decisão é meramente eleitoralista e que irá servir como hipotético garante da reeleição do Dr. Inácio Ribeiro, bem como de alguns presidentes de junta ligados e conotados com o PSD. Mais uma vez se confirma a falta de estratégia e o desnorte que caracteriza este executivo, e como já alguém disse: "Aqui se vê, por estas conclusões, a inexperiência que reina no reinado de Inácio Ribeiro."---

5 / 10

DEPARTAMENTO DE ADMINISTRAÇÃO E FINANÇAS

Praça da República 4610-116 Felgueiras
Tel 255 318 000 geral@cm-felgueiras.pt www.cm-felgueiras.pt



Felgueiras



Câmara Municipal de Felgueiras

Apesar das sucessivas manifestações e declarações sobre a redução de pessoal, não podemos deixar de referir que as despesas totais aumentaram em mais de 700 mil euros em relação ao ano de 2011, o que, tendo em consideração que é bandeira deste executivo a redução de pessoal, somos levados a concluir que a este aumento da despesa estão implícitas as mordomias que o Dr. Inácio Ribeiro decidiu atribuir a determinados funcionários, das quais destacamos a atribuição de veículos municipais, pagamento de portagens, manutenção automóvel e custos com os combustíveis, que foram, aliás, fruto da inspeção da IGF, considerados ilegais. -----

Mas é na evolução da receita que se confirma a falta de visão, estratégia e ausência de sensibilidade social, apesar das inúmeras declarações de que são um executivo socialmente mais evoluído e eficaz que alguma vez o concelho de Felgueiras presenciou. Claro que estas declarações são mesmo uma piada de mau gosto... ou, então, é caso para dizer: "presunção e água benta cada um toma a que quer". -----

Tendo em consideração o que já dissemos anteriormente a receita de capital está a diminuir o que para nós é um fator preocupante, quer do ponto de vista estratégico, quer estrutural, urbanístico, social e cultural. Estamos perante a falta de investimento e a atração de investimentos para Felgueiras, que garantam um futuro de progresso e desenvolvimento nas mais diversas vertentes... -----

Mas é ao nível das receitas fiscais que melhor podemos caracterizar e adjetivar o executivo do Dr. Inácio Ribeiro. Contrariamente ao que preconizaram na altura da sua aprovação, verificamos que o valor da Derrama aumentou em relação ao ano de 2011 quase 150 mil euros; a receita de IMI aumentou mais de 200 mil euros e a receita do Imposto Único de Circulação aumentou mais de 170 mil euros... Facilmente se pode concluir que a Câmara Municipal de Felgueiras, liderada pelo Dr. Inácio Ribeiro, se tem financiado à custa dos felgueirenses, sem que isso se traduza num acréscimo de apoios e de serviços sociais a disponibilizar à população. Esta política de mais impostos, mais sacrifícios à população, mais dificuldades, só tem paralelo na governação do Dr. Passos Coelho. Mas diga-se, em bom abono da verdade, que são da mesma família política e que, por isso, é falacioso o argumento de que são socialmente

6 / 10



Felgueiras



Câmara Municipal de Felgueiras

eficazes e preocupados. E, se as dúvidas persistirem, e se alguns continuarem a aventurar-se em afirmar tais dislates, os próprios documentos os contrariam, já que, em 2012, em ação social, apenas foram gastos 143.271,16€, valor inferior ao acréscimo que se verificou em relação à Derrama entre 2011 e 2012.-----

Por um lado, verifica-se a necessidade que este executivo tem em afirmar que a autarquia não recorreu ao crédito bancário nos últimos anos, não obstante ter capacidade de endividamento para o poder fazer. Mas estas afirmações não são completamente verdadeiras, se tivermos presente que uma empresa municipal, subsidiária da autarquia e em processo dissolução, contratualizou junto da CGD um empréstimo superior a 1.400.000,00€, somos levados a concluir, perante estes factos, que competirá à autarquia pagar este empréstimo, apesar de ter sido outra entidade a solicitá-lo. Por outro lado verifica-se um aumento de 56,4% de juros e outros encargos e os passivos financeiros aumentaram 56% em relação ao ano de 2011. Estas situações são preocupantes e não podem ser escamoteadas, conforme é pretensão deste executivo municipal.-----

Não podemos deixar que este executivo municipal continue a enganar e a apropriar-se do legado deixado pelos anteriores executivos municipais. Continua a revelar pouca ética democrática e política, uma vez que continua a insistir em afirmações desta natureza: "*Se analisarmos as diferentes rubricas em que se decompõe o investimento, verificamos que a rubrica com maior execução, foi a rubrica "construções diversas", com o valor de 6.011.562,16€, resultante da política de investimento levada a cabo pelo Município com destaque para a conclusão dos vários centros escolares e a Escola Básica de Pombeiro, equipamentos que irão melhorar o Parque Escolar do Município, bem como a construção de diversas infraestruturas nas áreas de abastecimento de água, de redes de saneamento, melhoramento da rede viária municipal, intervenções ao nível do ordenamento do território, destacando-se a obra do Parque de Estacionamento, entre outras*". Daqui facilmente se concluiu que este executivo municipal herdou a política de investimento deixada pelo PS e pelo MSP, quer no que diz respeito à educação, quer na criação de novas infraestruturas. Para os espíritos

7 / 10

DEPARTAMENTO DE ADMINISTRAÇÃO E FINANÇAS

Praça da República 4610-116 Felgueiras
Tel 255 318 000 geral@cm-felgueiras.pt www.cm-felgueiras.pt



Felgueiras
Felgueiras



Câmara Municipal de Felgueiras

menos atentos, e que facilmente se deixam levar pelas palavras dóceis do presidente de câmara, lembramos que, no que diz respeito à educação, em vez de criar, destrói; exemplo disso é a decisão de dissolver a EPF e, no que diz respeito ao melhoramento da rede viária municipal, é enorme a falta de ética e de responsabilidade, uma vez que temos uma rede viária degradada, pondo em risco todos aqueles que a utilizam diariamente. Mas, neste particular, damos o benefício da dúvida ao Dr. Inácio Ribeiro, uma vez que ele prometeu um parque radical, e, como tarda a sua conclusão, somos levados a concluir – uma vez que circular na rede viária municipal é uma autêntica aventura radical – que, provavelmente, o Dr. Inácio Ribeiro decidiu transformar a rede viária municipal num autêntico parque radical, dando assim cumprimento à sua promessa.-----

Este documento refere e destaca verbas inerentes a despesas funcionais como para o abastecimento de água 1.746.601,26€, o saneamento 1.329.196,60€ e os resíduos sólidos, tendo esta área de intervenção absorvido 2.201.371,74€, (6,3%)... Mas, como é de conhecimento, alguns destes serviços não foram pagos, tendo o Município contraído dívidas junto das entidades prestadoras desses mesmos serviços. É com dificuldade e com alguma estranheza que verificamos este números, este relatório, sabendo que estes valores não foram pagos e que apenas foram renegociados para serem pagos até ao ano de 2014. É notória a falta de rigor e de lealdade para com Felgueiras, que este documento evidencia.-----

Em relação à dívida a terceiros, sabemos que a sua diminuição só foi possível pela imposição da Lei dos Compromissos, uma vez que a autarquia se viu obrigada a diminuir a dívida, para fazer face aos seus compromissos de gestão diária e corrente.-- Terminamos fazendo uma chamada de atenção e, ao mesmo tempo, evidenciando o desnorte, a falta de estratégia e de visão global, integrada numa perspetiva de desenvolvimento e progresso, que este executivo demonstra. Os factos relevantes ocorridos após o termo do exercício foram a alienação de participações que o município detinha e a dissolução de empresas municipais, com a particularidade de uma delas ser a EPF, muito pouco ou quase nada para quem prometeu tanto.

8 / 10



Felgueiras
município

DEPARTAMENTO DE ADMINISTRAÇÃO E FINANÇAS

Praca da Republica 4610-116 Felgueiras
Tel 255 318 000 geral@cm-felgueiras.pt www.cm-felgueiras.pt



Câmara Municipal de Felgueiras

Esperávamos que, em vez desta revelação, o executivo municipal apresentasse os projetos e as propostas que apresentou e que foram aprovadas para continuar a dotar Felgueiras de infraestruturas que permitam potenciar o que de melhor se faz por cá e que possibilitassem às pessoas melhor qualidade de vida, nomeadamente no que diz respeito à saúde, apoios sociais e oportunidades e diversificação de emprego. -----

Aproveito ainda, para destacar as reservas mais uma vez apontadas pelo Revisor Oficial de Contas, que afirma: -----

"Não foi possível validar o saldo final das imobilizações em curso, bem como as rubricas relacionadas de subsídios ao investimento, amortizações do exercício e acumuladas; -----

O ativo relativo a "Investimentos financeiros – Partes de capital" não pode ser validado." -----

Estamos a falar de valores avultadíssimos: 6.604.741,00€, e portanto de uma situação de grande incerteza quanto à verdadeira realidade da situação financeira da CMF. -----

Por tudo o que já afirmamos e principalmente porque entendemos, perante o que sabemos e é do conhecimento geral, que este documento não é rigoroso, não é transparente e que não está de acordo com a realidade dos factos, o PS irá votar contra."-----

Os Senhores Vereadores Dr.^a Fátima Felgueiras e Dr. Bruno Carvalho, prestaram a seguinte declaração de voto: "Considerando que se trata de um documento manifestamente técnico, importa fazer algumas considerações políticas. -----

Verifica-se que se mantêm baixas taxas de execução quer em termos de despesas correntes quer em termos de despesa de capital. -----

Se agora percebem que isso é inevitável, ao contrário do que sempre disseram enquanto na oposição, não deixa de ser de assinalar que era expectável que agora as taxas de execução fossem superiores porquanto a apresentação e aprovação do orçamento para 2012 foi feita com adjectivação como "orçamento rigoroso", "orçamento real".... -----

9 / 10

DEPARTAMENTO DE ADMINISTRAÇÃO E FINANÇAS

Praça da República 4610-116 Felgueiras
Tel 255 318 0000 geral@cm-felgueiras.pt www.cm-felgueiras.pt



Felgueiras
1973



Câmara Municipal de Felgueiras

T.
G.M.
E.P.

Quanto aos apoios às Juntas de Freguesia que rondou os cerca de 300 mil euros, sendo os valores de execução dos mais baixos dos últimos anos, também não se percebe como na oposição foram tão críticos, quando os valores das transferências eram superiores aos que agora se verificam, não são agora capazes de apresentar melhores resultados nesta matéria. -----

De salientar que em relação à receita, nos principais impostos diretos houve um aumento de 2011 para 2012 em cerca de 530 mil euros, ficando assim agora claro que, tal como propuseram era possível descer as taxas do IMI ou não lançar a derrama. -----

O aumento das receitas correntes decorre do aumento do custo dos serviços prestados pela Câmara, o que significa mais sobrecarga para os Felgueirenses, sendo fácil de concluir que também a propalada redução de custos da água e lixo, não passaram de mera retórica para enganar o eleitorado.-----

Queremos também assinalar que se percebe agora que o argumento da Lei dos Compromissos, embora muita das vezes ignorada, conforme resulta também do Relatório da IGF, foi utilizado muitas vezes para adiar apoios ou não os atribuir, quando financeiramente seria possível.-----

Não podem subscrever e branquear um documento que representa a gestão deste executivo no ano de 2012. -----

Município de Felgueiras
Edição de 2012
Caldeira
[Signature]
M. U.
[Signature]



T. ging
Elias



MUNICÍPIO DE FELGUEIRAS

PRESTAÇÃO DE CONTAS 2012

53... 07 81

BALANÇO

ANO 2012
PAG. 1

ENTIDADE

CMF

MUNICIPIO DE FELGUEIRAS

EXERCÍCIOS

CÓDIGO
DAS
CONTAS

ATIVO

N

N - 1

AB

A/P

AL

AL

CÓDIGO DAS CONTAS	ATIVO	EXERCÍCIOS			
		AB	A/P	AL	AL
	Imobilizado:				
	Bens de domínio público				
451	Terrenos e recursos naturais				
452	Edifícios				
453	Outras construções e infra-estruturas	115.988.858,16	60.613.614,38	55.375.243,78	62.445.057,46
455	Bens do patrimônio histórico, artístico e cultural				
459	Outros bens de domínio público				
445	Imobilizações em curso				
446	Adiantamentos por conta de bens de domínio público				
		115.988.858,16	60.613.614,38	55.375.243,78	62.445.057,46
	Imobilizações incorpóreas				
431	Despesas de instalação				
432	Despesas de investigação e de desenvolvimento				
433	Propriedade industrial e outros direitos				
443	Imobilizações em curso				
449	Adiantamentos por conta de imobilizações incorpóreas				
	Imobilizações corpóreas				
421	Terrenos e recursos naturais	35.934.653,63		35.934.653,63	35.222.509,84
422	Edifícios e outras construções	85.132.320,34	15.541.875,73	69.590.444,61	70.534.674,18
423	Equipamento básico	5.146.565,41	4.246.102,96	900.462,45	1.018.079,44
424	Equipamento de transporte	2.331.072,83	2.172.286,66	158.786,17	229.248,94
425	Ferramentas e utensílios	122.159,57	121.538,06	621,51	871,39
426	Equipamento administrativo	2.489.919,90	2.236.298,43	253.621,47	342.541,43
427	Taras e vasilhame				
429	Outras imobilizações corpóreas	63.072,63	4.440,67	58.631,96	57.051,71
442	Imobilizações em curso	23.315.385,94		23.315.385,94	18.481.154,02
448	Adiantamento por conta de imobilizações corpóreas				
		154.535.150,25	24.322.542,51	130.212.607,74	125.886.130,95
	Investimentos financeiros				
411	Partes de capital	6.604.741,00		6.604.741,00	6.097.471,00
412	Obrigações e títulos de participação				
414	Investimentos em imóveis				
415	Outras aplicações financeiras				25.000,00
441	Imobilizações em curso				
447	Adiantamentos por conta de investimentos financeiros				
		6.604.741,00		6.604.741,00	6.122.471,00
	Circulante:				
	Existências:				
36	Matérias Primas, subsidiárias e de consumo	291.082,91		291.082,91	247.479,84
35	Produtos e trabalhos em curso				
34	Subprodutos, desperdícios, resíduos e refugos				
33	Produtos acabados e intermediários				
32	Mercadorias				
37	Adiantamentos por conta de compras				
		291.082,91		291.082,91	247.479,84

Handwritten signatures and initials in blue ink at the bottom right of the page.

BALANÇO

ANO 2012
PAG. 2

ENTIDADE	CMF	MUNICIPIO DE FELGUEIRAS	EXERCÍCIOS			
			AB	N A/P	AL	N - 1 AL
		ACTIVO				
		Dívidas de terceiros - Medio e longo prazos: (a)				
282		Empréstimos concedidos de m/l prazo				
		Dívidas de terceiros - Curto prazo:				
28		Empréstimos concedidos				
211		Clientes c/c				
212		Contribuintes c/c	3.691,03		3.691,03	4.717,26
213		Utentes c/c	861.545,89		861.545,89	1.119.666,90
218		Clientes, contribuintes e utentes de cobrança duvidosa	632.074,90	543.747,52	88.327,38	43.291,49
251		Devedores pela execução do orçamento				
229		Adiantamentos a fornecedores				
2619		Adiantamentos a fornecedores de imobilizado				
24		Estado e outros entes públicos	5.470,47		5.470,47	2.284,76
264		Administração autárquica				
262+263+267+268		Outros devedores	2.230.629,35		2.230.629,35	5.490.072,26
			3.733.411,64	543.747,52	3.189.664,12	6.660.032,67
		Títulos negociáveis:				
151		Acções				
152		Obrigações e títulos de participação				
153		Títulos de dívida pública				
159		Outros títulos				
18		Outras aplicações de tesouraria				
		Depósitos em instituições financeiras e Caixa:				
12		Depósitos em instituições financeiras	5.683.497,65		5.683.497,65	4.607.760,55
11		Caixa	1.295,65		1.295,65	1.143,44
			5.684.793,30		5.684.793,30	4.608.903,99
		Acréscimos e diferimentos:				
271		Acréscimos de proveitos	1.685.038,33		1.685.038,33	1.299.799,10
272		Custos diferidos	267.575,91		267.575,91	411.627,10
			1.952.614,24		1.952.614,24	1.711.426,20
		Total de amortizações		84.936.156,89		
		Total de provisões.....		543.747,52		
		Total do activo	288.790.651,50	85.479.904,41	203.310.747,09	207.681.502,11

BALANÇO

ANO 2012
PAG. 3

ENTIDADE	CMF	MUNICÍPIO DE FELGUEIRAS	EXERCÍCIOS	
CÓDIGO DAS CONTAS		FUNDOS PRÓPRIOS E PASSIVO	N	N - 1
		Fundos próprios:		
51		Património	182.416.365,56	182.416.365,56
55		Ajustamento de partes de capital em empresas		
56		Reservas de reavaliação		
		Reservas:		
571		Reservas legais	2.507.119,70	2.507.119,70
572		Reservas estatutárias		
573		Reservas contratuais		
574		Reservas livres		
575		Subsídios		
576		Doações	462.454,89	462.454,89
577		Reservas decorrentes de transferências de activos		
578		Reservas de Avaliação de Bens	1.322.775,31	1.322.775,31
59		Resultados transitados	-30.444.312,80	-25.282.351,87
88		Resultado líquido em exercício	-4.061.299,99	-5.161.960,93
			152.203.102,67	156.264.402,66
		Passivo:		
292		Provisões para riscos e encargos	1.727.967,84	1.672.339,36
			1.727.967,84	1.672.339,36
		Dívidas a terceiros - Médio e longo prazos (a)		
23121		Empréstimos Bancários	9.086.576,66	10.479.995,38
264		Administração Autárquica	4.543.538,53	3.251.964,39
268		Outros Credores		
			13.630.115,19	13.731.959,77
26887		Credores diversos - contratos futuros		
		Dívidas a terceiros - Curto Prazo		
23122		Empréstimos MLP a pagar no exercício seguinte	1.356.894,47	1.304.193,43
269		Adiantamentos por conta de vendas		
221		Fornecedores c/c	108.269,66	1.213.366,14
228		Fornecedores - Facturas em recepção e conferência	1.106.070,48	2.008.972,37
252		Credores pela execução do orçamento		
219		Adiantamentos de clientes, contribuintes e utentes		
2611		Fornecedores de imobilizado c/c	1.755.496,75	4.892.466,21
24		Estado e outros entes públicos	124.190,39	135.034,51
264		Administração autárquica	1.366.305,39	1.014.705,35
262+263+267+268		Outros credores	1.248.445,78	535.378,76
217+2612+2613		Credores de Operações n Orçamentais	296.234,23	272.288,54
			7.361.907,15	11.376.405,31
		Acréscimos e diferimentos:		
273		Acréscimos de custos	1.210.777,76	1.267.786,38

Handwritten signatures and initials at the bottom right of the page, including a large blue signature and several smaller initials.

BALANÇO

R. Jim
E. P.

ANO 2012
PAG. 4

ENTIDADE CMF

MUNICIPIO DE FELGUEIRAS

EXERCÍCIOS

CÓDIGO
DAS
CONTAS

FUNDOS PRÓPRIOS E PASSIVO

N

N - 1

274

Proveitos diferidos

27.176.876,48

23.368.608,63

28.387.654,24

24.636.395,01

Total do passivo

51.107.644,42

51.417.099,45

Total dos fundos próprios e do passivo

203.310.747,09

207.681.502,11

ORGÃO EXECUTIVO

Em ___ de _____ de _____

ORGÃO DELIBERATIVO

Em ___ de _____ de _____

Handwritten signatures and initials in blue ink.

DEMONSTRAÇÃO DE RESULTADOS

R
g
Elis

ENTIDADE CMF MUNICIPIO DE FELGUEIRAS

Código de Contas	Exercício	Exercício	
		N	N - 1
61 Custos e perdas			
61 Custos das mercadorias vendidas e das matérias consumidas:			
61 Mercadorias			
61 Matérias	1.725.599,21	1.725.599,21	2.019.510,57
62 Fornecimentos e serviços externos:		6.744.460,42	7.007.447,60
62 Custos com o pessoal:			
641+642 Remunerações	8.114.190,04		8.940.746,71
643 a 648 Encargos sociais	1.732.189,02	9.846.379,06	10.911.887,04
63 Transferências e subs. correntes concedidos e prestações sociais		2.794.573,94	2.955.112,12
66 Amortizações do exercício		10.300.136,93	10.164.078,40
67 Provisões do exercício		81.147,16	268.934,05
65 Outros custos operacionais		3.565,44	6.554,87
	(A)	31.495.862,16	33.333.524,65
68 Custos e perdas financeiros		920.971,44	246.495,96
	(C)	32.416.833,60	33.580.020,61
69 Custos e perdas extraordinários		659.046,49	958.582,45
	(E)	33.075.880,09	34.538.603,06
88 Resultado líquido do exercício.....		-4.061.299,99	-5.161.960,93
	(X)	29.014.580,10	29.376.642,13
	Proveitos e ganhos		
	Vendas e prestações de serviços:		
7111 Venda de mercadorias	534,98		310,14
7112+7113 Venda de produtos	1.636.344,11		1.595.624,56
	(B)		
712 Prestações de serviços	4.767.309,75	6.404.188,84	4.610.038,27
	()	6.404.188,84	6.205.972,97
72 Impostos e taxas		7.059.304,10	7.026.949,26
(a) Variação da produção			
75 Trabalhos para a própria entidade			
73 Proveitos suplementares			
74 Transferências e subsídios obtidos		15.144.783,11	15.459.664,44
76 Outros proveitos e ganhos operacionais		41.851,72	37.655,38
	(B)	28.650.127,77	28.730.242,05
78 Proveitos e ganhos financeiros		24.720,71	38.292,86
	(D)	28.674.848,48	28.768.534,91
79 Proveitos extraordinários		339.731,62	608.107,22
	(F)	29.014.580,10	29.376.642,13
Resumo:	Resultados Operacionais: (B - A)	-2.845.734,39	-4.603.282,60
	Resultados Financeiros: (D - B) - (C - A)	- .896.250,73	- .208.203,10
	Resultados Correntes: (D - C)	-3.741.985,12	-4.811.485,70
	Resultado Líquido do Exercício: (F - E)	-4.061.299,99	-5.161.960,93

Em ___ de _____ de ____

Em ___ de _____ de ____

Handwritten signatures and initials



Câmara Municipal de Felgueiras

R.
G.M.
E.S.

NOTAS AO BALANÇO E À DEMONSTRAÇÃO DE RESULTADOS DO MUNICÍPIO DE FELGUEIRAS 2012

1. As demonstrações financeiras foram preparadas de acordo com as disposições do POCAL e os princípios nele consagrados.
2. As contas do Balanço e Demonstração de Resultados são comparáveis com as do exercício anterior, não tendo sido alterados procedimentos, regras e políticas contabilísticas, relativamente aos critérios definidos para os exercícios anteriores.
3. Foram adoptados os seguintes critérios valorimétricos:

Imobilizado: Os bens de domínio público e as imobilizações corpóreas foram registados com base no custo de aquisição e nos valores de avaliação atribuídos no processo de inventariação e avaliação dos mesmos.

Investimentos Financeiros: As participações financeiras foram registadas com base no custo de aquisição e nos valores atribuídos aos bens, nos casos de entradas em espécie.

Existências: Encontram-se valorizadas ao custo de aquisição.

Dívidas de e a terceiros: Estas rubricas estão expressas pelas importâncias constantes dos documentos que as titulam.

J
H
E.S.



Câmara Municipal de Felgueiras

Os valores registados foram ajustados através da constituição ou reforço das provisões para fazer face aos riscos de cobrança ou às contingências detectadas.

4. Não existem rubricas do balanço ou da demonstração de resultados originalmente expressas em moeda estrangeira.
5. O resultado do exercício não foi afectado pela adopção de diferentes valorimetrias existentes, nem por amortizações diferentes das adequadas ou por provisões extraordinárias.
6. Não existem imobilizações incorpóreas.
7. Movimento ocorrido nas rubricas do imobilizado e respectivas amortizações:
Quadros apresentados em anexo
8. A descrição do activo imobilizado e das respectivas amortizações constam no Mapa do Activo Bruto e no Mapa de Amortizações e Provisões.
9. Não foram capitalizados custos de financiamento.
10. Não aplicável. Não foram efectuadas reavaliações dos bens do imobilizado.
11. Não aplicável. Não foram efectuadas reavaliações.
12. Não existem bens dados em concessão, reversíveis ou implantados em propriedade alheia, nem existem custos financeiros capitalizados.

Handwritten signature: R. G. Elipa

Handwritten notes and signatures:
Handwritten initials and signatures in blue ink, including a large 'C' and several smaller initials.



Câmara Municipal de Felgueiras

R. Gil
E. Lopes

- 13.** Não existem bens em regime de locação financeira.
- 14.** Pelo processo de inventariação e avaliação efectuado por uma entidade externa foi possível valorizar todos os bens pertencentes ao Imobilizado do Município.
- 15.** Todos os bens incluídos na rubrica de Bens de domínio público estão a ser amortizados, excepto os terrenos.
- 16.** Informação sobre entidades participadas:

Unidade: Euro

ENTIDADE	% PARTICIPAÇÃO	CAPITAIS PRÓPRIOS	RESULTADO
EMAFEL - EMP. PÚB. MUN. AMBIENTE DE FELGUEIRAS, E.M.	100,00%	2.416.408,85 (*)	-162.828,44(*)
ACLEM - ARTE, CULTURA E LAZER EMP. MUN., E.M.	100,00%	4.429.940,66 (*)	-89.242,93 (*)
EHF - EMPRESA HIDROELÉCTRICA DE FELGUEIRAS, S.A.	49,00%	572.907,66 (*)	-77.551,10 (*)
PTT - PARQUE TECNOLÓGICO DO TÂMEGA, S.A.	10,00%	-2.878.766,00 (*)	-2.210.696,00 (*)
EPF - ENSINO PROFISSIONAL DE FELGUEIRAS, LDA.	99,00%	392.152,48 (*)	27.366,05 (*)
CARNAGRI, S.A.	0,84%	6.240.616,90 (**)	-8.359,38 (**)
ÁGUAS DO NOROESTE, S.A.	0,80%	53.176.874,98 (**)	457.295,93 (**)
ÁGUAS DO DOURO E PAIVA, S.A.	1,24%	26.907.834,22 (*)	3.326.683,70 (*)

(*) Valores de 2011; (**) Valores de 2012

- 17.** Não aplicável. As contas "Títulos Negociáveis" e "Outras Aplicações de Tesouraria" não registaram movimentos no exercício.
- 18.** Não aplicável. A conta "Outras Aplicações Financeiras" não registou movimentos no exercício.
- 19.** Não existem diferenças materialmente relevantes entre o custo de elementos do activo circulante e os respectivos preços de mercado.

C.
H.L.
E.L.
J.
S.



Câmara Municipal de Felgueiras

R.
G. P.
E. P.

20. Não aplicável.

21. Não aplicável.

22. Encontram-se identificados os seguintes valores de cobrança duvidosa:

"Clientes, Contribuintes e Utentes de Cobrança Duvidosa": 632.074,90

23. Não existem dívidas activas e passivas respeitantes ao pessoal da Autarquia Local.

24. Não existem Obrigações e Outros Títulos emitidos pelo Município.

25. Não existem dívidas em situação de mora na conta "Estado e outros entes públicos".

26. Contas de ordem:

Unidade: Euro

CÓDIGO E DESIGNAÇÃO DAS CONTAS	SALDO DA GERÊNCIA ANTERIOR		MOVIMENTO ANUAL		SALDO PARA A GERÊNCIA SEGUINTE	
	DEVEDOR	CREDOR	DÉBITO	CRÉDITO	DEVEDOR	CREDOR
Garantias e Cauções		272.288,54	334.962,46	358.908,15		296.234,23
Recibos para Cobrança	1.673.956,79		4.574.244,66	4.810.031,43	1.438.170,02	
	1.673.956,79	272.288,54	4.909.207,12	5.168.939,58	1.438.170,02	296.234,23

27. As contas de provisões acumuladas apresentaram o seguinte movimento no exercício:

DEPARTAMENTO DE ADMINISTRAÇÃO E FINANÇAS
Praça da República 4630-163 Felgueiras
Tel 253 30 0669 geral@cm.felgueiras.pt www.cm.felgueiras.pt


Felgueiras
+positiva

Handwritten signatures and initials in blue ink, including a large 'X' and 'B'.



Câmara Municipal de Felgueiras

Unidade: Euro

CÓDIGO DAS CONTAS	DESIGNAÇÃO	SALDO INICIAL	AUMENTO	REDUÇÃO	SALDO FINAL
291	Provisão para Cobranças Duvidosas	518.228,84	25.518,68	0,00	543.747,52
292	Provisão para Riscos e Encargos	1.672.339,36	55.628,48	0,00	1.727.967,84
		2.190.568,20	81.147,16	0,00	2.271.715,36

28. Explicitação dos movimentos ocorridos nas rubricas que integram o "Fundo Patrimonial":

Unidade: Euro

RUBRICA	SALDO INICIAL	AUMENTO	REDUÇÃO	SALDO FINAL
Património	182.416.365,56	0,00	0,00	182.416.365,56
Reservas Legais	2.507.119,70	0,00	0,00	2.507.119,70
Doações	462.454,89	0,00	0,00	462.454,89
Reservas de Avaliação de Bens	1.322.775,31	0,00	0,00	1.322.775,31
Resultados Transitados	-25.282.351,87	-5.161.960,93	0,00	-30.444.312,80
Resultado Líquido	-5.161.960,93	0,00	1.100.660,94	-4.061.299,99
	156.264.402,66	-5.161.960,93	1.100.660,94	152.203.102,67

29. Demonstração do custo das mercadorias vendidas e das matérias-primas consumidas:

Unidade: Euro

MOVIMENTOS	MERCADORIAS	MATÉRIAS-PRIMAS SUB. CONS.
Existência Inicial	0,00	247.479,84
Compras	0,00	1.777.174,24
Regularização de Existências	0,00	7.938,96
Existência final	0,00	291.082,91
	0,00	1.725.599,21

DEPARTAMENTO DE ADMINISTRAÇÃO E FINANÇAS
Praça da República 4630-15 Felgueiras
t: 251 210 6833 e: gcr@cm-felgueiras.pt www.cm-felgueiras.pt





Câmara Municipal de Felgueiras

Handwritten initials and signature in blue ink at the top right corner.

30. Demonstração da Variação da Produção. Não aplicável.

31. Demonstração dos Resultados Financeiros:

Quadro apresentado em Anexo.

32. Demonstração dos Resultados Extraordinários:

Quadro apresentado em Anexo



DEPARTAMENTO DE ADMINISTRAÇÃO E FINANÇAS

Praça da República 4610-110 Felgueiras
Tel 255 318 000 geral@cm-felgueiras.pt wwwcm-felgueiras.pt



Handwritten signatures and initials in blue ink at the bottom right corner, including a large signature and the number '6'.

Handwritten initials and signature in the top right corner.

MUNICÍPIO DE FELGUEIRAS

ANO: 2012

MAPA DO ACTIVO BRUTO

Unidade: Euro

RUBRICAS	SALDO INICIAL	REAVALIAÇÃO/ AJUSTAMENTO	AUMENTOS	ALIENAÇÕES	TRANSFERÊNCIAS E ABATES	SALDO FINAL
Bens de Domínio Público						
Terrenos e Recursos Naturais						
Edifícios						
Outras construções e Infraestr	115.988.858,16					115.988.858,16
Bens do Pat. Hist., Art Cultural						
Outos Bens Domínio Público						
Imobilizações em Curso						
Ad. Por Conta B. D. Público						
	115.988.858,16	0,00	0,00	0,00	0,00	115.988.858,16
De Imobilizações Corpóreas						
Terrenos e Recursos Naturais	35.222.509,84		714.071,33		-1.927,54	35.934.653,63
Edifícios e Outras Construções	83.356.275,08		1.776.045,26			85.132.320,34
Equipamento Básico	4.932.752,38		213.813,03			5.146.565,41
Equipamento de Transporte	2.287.113,67		43.959,16			2.331.072,83
Ferramentas e Utensílios	122.159,57					122.159,57
Equipamento Administrativo	2.464.062,50		25.857,40			2.489.919,90
Taras e Vasilhame	0,00					0,00
Outras Imobilizações Corpóreas	60.322,40		2.750,23			63.072,63
Imobilizações em Curso	18.481.154,02		6.617.440,39		-1.783.208,47	23.315.385,94
	146.926.349,46	0,00	9.393.936,80	0,00	-1.785.136,01	154.535.150,25
De Investimentos Financeiros:						
Partes de Capital	6.097.471,00		507.270,00			6.604.741,00
Obrigações e Títulos Participação						
Investimentos em Imóveis:						
Terrenos e Recursos Naturais						
Edifícios e Outras Construções						
Outras plicações Financeiras:						
Depósitos em Instituições Finan.						
Títulos da Dívida Pública						
Outros Títulos						
Imobilizações em Curso	25.000,00				-25.000,00	0,00
Adiantament por conta Inv. Fin						
	6.122.471,00	0,00	507.270,00	0,00	-25.000,00	6.604.741,00

Handwritten initials and signature in the bottom right corner.

MAPA DE AMORTIZAÇÕES E PROVISÕES

Unidade: Euro

RUBRICAS	SALDO INICIAL	REFORÇO		REGULARIZAÇÕES	SALDO FINAL
		ANOS ANTERIORES	EXERCÍCIO		
Bens de Domínio Público					
Terrenos e Recursos Naturais					
Edifícios			7.069.813,68		60.613.614,38
Outras construções e Infraestr.	53.543.800,70				
Bens do Pat. Hist., Art. Cultural					
Outros Bens Domínio Público					
Imobilizações em Curso					
Ad. Por Conta B. D. Público					
	53.543.800,70	0,00	7.069.813,68	0,00	60.613.614,38
De Imobilizações Corpóreas					
Terrenos e Recursos Naturais	0,00				0,00
Edifícios e Outras Construções	12.821.600,90	41.548,03	2.678.726,80		15.541.875,73
Equipamento Básico	3.914.672,94	10.452,72	320.977,30		4.246.102,96
Equipamento de Transporte	2.057.864,73		114.421,93		2.172.286,66
Ferramentas e Utensílios	121.288,18		249,88		121.538,06
Equipamento Administrativo	2.121.521,07		114.777,36		2.236.298,43
Taras e Vasilhame	0,00				0,00
Outras Imobilizações Corpóreas	3.270,69		1.169,98		4.440,67
Imobilizações em Curso	0,00				0,00
	21.040.218,51	52.000,75	3.230.323,25	0,00	24.322.542,51
De Investimentos Financeiros:					
Partes de Capital					
Obrigações e Títulos Participação					
Investimentos em Imóveis:					
Terrenos e Recursos Naturais					
Edifícios e Outras Construções					
Outras aplicações Financeiras:					
Depósitos em Instituições Finan.					
Títulos da Dívida Pública					
Outros Títulos					
Imobilizações em Curso					
Adiantament. por conta Inv. Fin.					
	0,00	0,00	0,00	0,00	0,00

R.
G.M.
E.P.

Handwritten signatures and initials at the bottom right of the page.

DEMONSTRAÇÃO DE RESULTADOS FINANCEIROS

ANO 2012

R. Guly
Alf

ENTIDADE CMF

MUNICIPIO DE FELGUEIRAS

Pag. 1

CUSTOS E PERDAS	EXERCÍCIOS		PROVEITOS E GANHOS	EXERCÍCIOS	
	N	N - 1		N	N - 1
681 - JUROS SUPOSTADOS	900.976,53	226.796,21	781 - JUROS OBTIDOS	14.733,51	30.487,75
682 - PERDAS EM ENTIDADES PARTICIPADAS			782 - GANHOS EM ENTIDADES PARTICIPADAS		
683 - AMORTIZAÇÕES DE INVESTIMENTOS EM IMÓVEIS			783 - RENDIMENTOS DE IMÓVEIS		7.805,11
684 - PROVISÕES PARA APLICAÇÕES FINANCEIRAS			784 - RENDIMENTOS DE PARTICIPAÇÕES DE CAPITAL		
685 - DIFERENÇAS DE CÂMBIO DESFAVORÁVEIS			785 - DIFERENÇAS DE CÂMBIO FAVORÁVEIS		
687 - PERDAS NA ALIENAÇÃO DE APLICAÇÕES DE TESOURARIA			786 - DESC. DE PTO. PAGAMENTO OBTIDOS		
688 - OUTROS CUSTOS E PERDAS FINANCEIRAS	19.994,91	19.699,75	787 - GANHOS NA ALIEN. APLIC. TESOURARIA	9.987,20	
RESULTADOS FINANCEIROS	-896.250,73	-208.203,10	788 - OUTROS PROV. E GANHOS FINANCEIROS		
			Total	24.720,71	38.292,86
Total	24.720,71	38.292,86			

Em ___ de _____ de _____

Em ___ de _____ de _____

Handwritten signatures and initials:
Handwritten marks:

Handwritten signature

DEMONSTRAÇÃO DE RESULTADOS EXTRAORDINARIOS

ANO 2012

ENTIDADE CMF

MUNICIPIO DE FELGUEIRAS

Pag. 1

CUSTOS E PERDAS	EXERCÍCIOS		PROVEITOS E GANHOS	EXERCÍCIOS	
	N	N - 1		N	N - 1
691 - TRANSFÊRENCIAS DE CAPITAL CONCEDIDAS	470.916,23	678.756,92	791 - RESTITUIÇÃO DE IMPOSTOS		
692 - DÍVIDAS INCOBRÁVEIS			792 - RECUPERAÇÃO DE DÍVIDAS		
693 - PERDAS EM EXISTÊNCIAS	7.938,96	3.552,84	793 - GANHOS EM EXISTÊNCIA		
694 - PERDAS EM IMOBILIZAÇÕES		38,70	794 - GANHOS IMOBILIZAÇÕES		364.501,49
695 - MULTAS E PENALIDADES	240,00		795 - BENEFÍCIOS PENAL. CONTRATUAIS	73.363,22	96.383,97
696 - AUMENTOS AMORTIZ. PROVISÕES			796 - REDUÇÕES AMORT. PROVISÕES		
697 - CORREÇÕES REL. EXERC. ANTERIORES	172.826,87	111.322,57	797 - CORREÇÕES RELAT. EXERC. ANTERIORES	43.035,42	2.132,88
698 - OUTROS CUSTOS E PERDAS EXTRAORDINÁRIOS	7.124,43	164.911,42	798 - OUTROS PROV. GANHOS EXTRAORDINÁRIOS	223.332,98	145.088,88
RESULTADOS EXTRAORDINARIOS	-319.314,87	-350.475,23			
			Total	339.731,62	608.107,22
Total	339.731,62	608.107,22			

Em ___ de _____ de _____

Em ___ de _____ de _____

Handwritten signatures and initials

2
gpm
ELP

MAPA DO CONTROLE ORÇAMENTAL DA DESPESA POR CLASSIFICAÇÃO ORÇÂNICA

ENTIDADE CHF MUNICÍPIO DE FELGUEIRAS

ANO 2012
PAG. 1

CÓDIGO (1)	CLASSIFICAÇÃO DESCRIÇÃO (2)	DOTAÇÕES CORRIGIDAS (3)	COMPROMISSOS ASSUMIDOS			DESPESA PAGA (7)	DIFERENÇAS			GRAU DE EXECUÇÃO ORÇAMENTAL DA DESPESA (11) a)
			EXERCÍCIO (4)	EXERCÍCIOS FUTUROS (5)	TOTAL (6)		DOTAÇÃO NÃO COMPROMETIDA (8 = 3 - 4)	SALDO (9 = 3 - 7)	COMPROMISSOS POR PAGAR (10 = 4 - 7)	
01	ADMINISTRAÇÃO MUNICIPAL:	7.387.106,00	5.682.810,69	1.883.711,27	7.566.521,96	4.726.300,20	1.704.295,31	2.660.805,80	956.510,49	63,98
0101	OPERAÇÕES FINANCEIRAS	1.749.300,00	1.710.951,64		1.710.951,64	1.710.951,64	38.348,36	38.348,36		97,81
03	JUROS E OUTROS ENCARGOS	404.300,00	370.233,96		370.233,96	370.233,96	34.066,04	34.066,04		91,57
0301	JUROS DA DÍVIDA PÚBLICA	234.300,00	201.574,64		201.574,64	201.574,64	32.725,36	32.725,36		86,03
030103	SOCIEDADES FINANCEIRAS- BANCOS E OUTRAS INSTITUIÇÕES FINANCEIRAS	234.300,00	201.574,64		201.574,64	201.574,64	32.725,36	32.725,36		86,03
03010302	EMPRÉSTIMOS DE MÉDIO E LONGO PRAZOS	234.300,00	201.574,64		201.574,64	201.574,64	32.725,36	32.725,36		86,03
0301030201	CAIXA GERAL DE DEPÓSITOS	165.000,00	143.018,22		143.018,22	143.018,22	21.981,78	21.981,78		86,68
0301030202	BANCO ESPÍRITO SANTO	1.500,00	1.125,39		1.125,39	1.125,39	374,61	374,61		75,03
0301030203	BANCO SANTANDER TOTTA	67.800,00	57.431,03		57.431,03	57.431,03	10.368,97	10.368,97		84,71
0305	OUTROS JUROS	170.000,00	168.659,32		168.659,32	168.659,32	1.340,68	1.340,68		99,21
030502	OUTROS	170.000,00	168.659,32		168.659,32	168.659,32	1.340,68	1.340,68		99,21
10	PASSIVOS FINANCEIROS	1.345.000,00	1.340.717,68		1.340.717,68	1.340.717,68	4.282,32	4.282,32		99,68
1006	EMPRÉSTIMOS A MÉDIO E LONGO PRAZOS	1.345.000,00	1.340.717,68		1.340.717,68	1.340.717,68	4.282,32	4.282,32		99,68
100603	SOCIEDADES FINANCEIRAS- BANCOS E OUTRAS INSTITUIÇÕES FINANCEIRAS	1.345.000,00	1.340.717,68		1.340.717,68	1.340.717,68	4.282,32	4.282,32		99,68
0102	ÓRGÃOS DA AUTARQUIA	5.637.806,00	3.971.859,05	1.883.711,27	5.855.570,32	3.015.348,56	1.665.946,95	2.622.457,44	956.510,49	53,48
010201	ÓRGÃOS DA AUTARQUIA	5.637.806,00	3.971.859,05	1.883.711,27	5.855.570,32	3.015.348,56	1.665.946,95	2.622.457,44	956.510,49	53,48
01	DESPESAS COM O PESSOAL	42.260,00	29.525,28		29.525,28	29.525,28	12.734,72	12.734,72		69,87
0102	ABONOS VARIÁVEIS OU EVENTUAIS	42.260,00	29.525,28		29.525,28	29.525,28	12.734,72	12.734,72		69,87
010202	HORAS EXTRAORDINÁRIAS	500,00					500,00	500,00		
01020201	HORAS EXTRAORDINÁRIAS-ASSEMBLEIA MUNICIPAL	500,00					500,00	500,00		
010213	OUTROS SUPLEMENTOS E PRÊMIOS	41.760,00	29.525,28		29.525,28	29.525,28	12.234,72	12.234,72		70,70
01021302	OUTROS	41.760,00	29.525,28		29.525,28	29.525,28	12.234,72	12.234,72		70,70
0102130201	OUTROS SUPLEMENTOS E PRÊMIOS-MEMBROS DA ASSEMBLEIA MUNICIPAL	35.260,00	24.487,96		24.487,96	24.487,96	10.772,04	10.772,04		69,45
0102130202	OUTROS SUPLEMENTOS E PRÊMIOS-CÂMARA MUNICIPAL	6.500,00	5.037,32		5.037,32	5.037,32	1.462,68	1.462,68		77,50
02	AQUISIÇÃO DE BENS E SERVIÇOS	978.617,00	774.015,59		774.015,59	605.850,83	204.601,41	372.766,17	168.164,76	61,91
0201	AQUISIÇÃO DE BENS	60.225,00	25.287,76		25.287,76	17.234,33	34.937,24	42.990,67	8.053,43	28,62
020103	MUNICIONES, EXPLOSIVOS E ARTIFÍCIOS	2.500,00					2.500,00	2.500,00		
020107	VESTUÁRIO E ARTIGOS PESSOAIS	30.200,00	11.351,35		11.351,35	3.411,65	18.848,65	26.788,35	7.939,70	11,30
020108	MATERIAL DE ESCRITÓRIO	750,00	6,90		6,90	6,90	743,10	743,10		0,92
02010801	MATERIAL DE ESCRITÓRIO-ASSEMBLEIA MUNICIPAL	250,00					250,00	250,00		
02010802	MATERIAL DE ESCRITÓRIO-OUTROS	500,00	6,90		6,90	6,90	493,10	493,10		1,38
020115	PRÊMIOS, CONDECORAÇÕES E OFERTAS	26.025,00	13.623,82		13.623,82	13.516,24	12.401,18	12.508,76	107,58	51,94
020121	OUTROS BENS	750,00	305,69		305,69	299,54	444,31	450,46	6,15	39,94
0202	AQUISIÇÃO DE SERVIÇOS	918.392,00	748.727,83		748.727,83	588.616,50	169.664,17	329.775,50	160.111,33	64,09
020203	CONSERVAÇÃO DE BENS	50,00					50,00	50,00		
020206	LOCAÇÃO DE MATERIAL DE TRANSPORTE	50,00					50,00	50,00		
020208	LOCAÇÃO DE OUTROS BENS	50,00					50,00	50,00		
020209	COMUNICAÇÕES	750,00	646,72		646,72	628,80	103,28	121,20	17,92	83,84
02020901	COMUNICAÇÕES-ASSEMBLEIA MUNICIPAL	750,00	646,72		646,72	628,80	103,28	121,20	17,92	83,84
020210	TRANSPORTES	500,00					500,00	500,00		
02021001	TRANSPORTES-ASSEMBLEIA MUNICIPAL	500,00					500,00	500,00		
020211	REPRESENTAÇÃO DOS SERVIÇOS	750,00					750,00	750,00		
02021101	REPRESENTAÇÃO DOS SERVIÇOS-ASSEMBLEIA MUNICIPAL	750,00					750,00	750,00		
020212	SEGUROS	300,00					300,00	300,00		
02021201	SEGUROS-ASSEMBLEIA MUNICIPAL	300,00					300,00	300,00		
020213	DESLOCAÇÕES E ESTADAS	5.500,00	1.296,60		1.296,60	1.296,60	4.203,40	4.203,40		23,57

a) (11 = 7 / 3 * 100)

Handwritten marks and signatures at the bottom right of the page.

R.
 G. M.
 E. P.

MAPA DO CONTROLO ORÇAMENTAL DA DESPESA POR CLASSIFICAÇÃO ORÇANICA

ENTIDADE CMF MUNICIPIO DE FELGUEIRAS

ANO 2012
PAG. 2

CÓDIGO (1)	CLASSIFICAÇÃO DESCRIÇÃO (2)	DOTAÇÕES		COMPROMISSOS ASSUMIDOS			DIFERENÇAS			GRAU DE EXECUÇÃO ORÇAMENTAL DA DESPESA (11) a)
		CORRIGIDAS (3)	EXERCÍCIO (4)	EXERCÍCIOS FUTUROS (5)	TOTAL (6)	DESPESA PAGA (7)	DOTAÇÃO NÃO COMPROMETIDA (8 = 3 - 4)	SALDO (9 = 3 - 7)	COMPROMISSOS POR PAGAR (10 = 4 - 7)	
02021301	DESLOCAÇÕES E ESTADAS-ASSEMBLEIA MUNICIPAL	500,00					500,00	500,00		
02021399	DESLOCAÇÕES E ESTADAS-OUTROS	5.000,00	1.296,60		1.296,60	1.296,60	3.703,40	3.703,40		25,93
020214	ESTUDOS, PARECERES, PROJECTOS E CONSULTADORIA	268.612,00	123.380,68		123.380,68	88.029,88	145.231,32	180.582,12	35.350,80	32,77
020217	PUBLICIDADE	10.000,00	3.892,95		3.892,95	3.892,95	6.107,05	6.107,05		38,93
020220	OUTROS TRABALHOS ESPECIALIZADOS	41.734,00	39.245,20		39.245,20	37.907,40	2.488,80	3.826,60	1.337,80	90,83
020225	OUTROS SERVIÇOS	590.095,00	580.265,68		580.265,68	456.860,87	9.930,32	133.235,13	123.404,81	77,42
02022501	OUTROS SERVIÇOS-ASSEMBLEIA MUNICIPAL	350,00					350,00	350,00		
02022502	OUTROS SERVIÇOS-OUTROS	589.746,00	580.265,68		580.265,68	456.860,87	9.480,32	132.885,13	123.404,81	77,47
04	TRANSFERÊNCIAS CORRENTES	1.516.358,00	843.064,71	1.883.711,27	2.726.775,98	700.165,10	673.293,29	816.192,90	142.899,61	46,17
0401	SOCIEDADES E QUASE-SOCIEDADES NÃO FINANCEIRAS	246.446,00					246.446,00	246.446,00		
040101	PÚBLICAS	246.446,00					246.446,00	246.446,00		
04010101	EMPRESAS PÚBLICAS MUNICIPAIS E INTERMUNICIPAIS	246.446,00					246.446,00	246.446,00		
0405	ADMINISTRAÇÃO LOCAL	609.525,00	447.718,49	1.883.711,27	2.331.429,76	323.197,73	161.806,51	286.327,27	124.520,76	53,02
040501	CONTINENTE	609.525,00	447.718,49	1.883.711,27	2.331.429,76	323.197,73	161.806,51	286.327,27	124.520,76	53,02
04050102	FREGUESIAS	17.300,00	5.300,00		5.300,00	5.300,00	12.200,00	12.200,00		30,29
04050104	ASSOCIAÇÕES DE MUNICIPIOS	582.025,00	433.886,49	1.883.711,27	2.317.597,76	309.365,73	148.138,51	272.659,27	124.520,76	53,15
04050108	OUTROS	10.000,00	8.532,00		8.532,00	8.532,00	1.468,00	1.468,00		85,32
0407	INSTITUIÇÕES SEM FINS LUCRATIVOS	625.137,00	390.350,28		390.350,28	371.971,43	234.786,72	253.165,57	18.378,85	59,50
040701	INSTITUIÇÕES SEM FINS LUCRATIVOS	625.137,00	390.350,28		390.350,28	371.971,43	234.786,72	253.165,57	18.378,85	59,50
0408	FAMÍLIAS	35.250,00	4.995,94		4.995,94	4.995,94	30.254,06	30.254,06		14,17
040802	OUTRAS	35.250,00	4.995,94		4.995,94	4.995,94	30.254,06	30.254,06		14,17
05	SUBSÍDIOS	1.421.650,00	1.420.650,00		1.420.650,00	1.065.250,00	1.000,00	356.400,00	355.400,00	74,93
0501	SOCIEDADES E QUASE-SOCIEDADES NÃO FINANCEIRAS	1.421.650,00	1.420.650,00		1.420.650,00	1.065.250,00	1.000,00	356.400,00	355.400,00	74,93
050101	PÚBLICAS	1.421.650,00	1.420.650,00		1.420.650,00	1.065.250,00	1.000,00	356.400,00	355.400,00	74,93
05010101	EMPRESAS PÚBLICAS MUNICIPAIS E INTERMUNICIPAIS	1.421.650,00	1.420.650,00		1.420.650,00	1.065.250,00	1.000,00	356.400,00	355.400,00	74,93
06	OUTRAS DESPESAS CORRENTES	50,00					50,00	50,00		
0602	DIVERSAS	50,00					50,00	50,00		
060203	OUTRAS	50,00					50,00	50,00		
06020305	OUTRAS	50,00					50,00	50,00		
07	AQUISIÇÃO DE BENS DE CAPITAL	86.129,00	73.961,25		73.961,25	18.389,30	12.167,75	67.739,70	55.571,95	21,35
0701	INVESTIMENTOS	86.129,00	73.961,25		73.961,25	18.389,30	12.167,75	67.739,70	55.571,95	21,35
070101	TERRENOS	68.000,00	68.000,00		68.000,00	13.000,00		55.000,00	55.000,00	19,12
070103	EDIFÍCIOS	500,00					500,00	500,00		
07010307	OUTROS	500,00					500,00	500,00		
070104	CONSTRUÇÕES DIVERSAS									
07010408	VIAÇÃO RURAL									
070109	EQUIPAMENTO ADMINISTRATIVO	1.129,00	128,29		128,29	128,29	1.000,71	1.000,71		11,36
070110	EQUIPAMENTO BÁSICO	16.000,00	5.832,96		5.832,96	5.261,01	10.167,04	10.738,99	571,95	32,88
07011002	EQUIPAMENTO-OUTRO	16.000,00	5.832,96		5.832,96	5.261,01	10.167,04	10.738,99	571,95	32,88
070112	ARTIGOS E OBJECTOS DE VALOR	500,00					500,00	500,00		
08	TRANSFERÊNCIAS DE CAPITAL	1.432.961,00	703.664,42		703.664,42	469.190,25	729.296,58	963.770,75	234.474,17	32,74
0801	SOCIEDADES E QUASE-SOCIEDADES NÃO FINANCEIRAS	1.500,00					1.500,00	1.500,00		
080101	PÚBLICAS	1.000,00					1.000,00	1.000,00		
08010101	EMPRESAS PÚBLICAS MUNICIPAIS E INTERMUNICIPAIS	500,00					500,00	500,00		
08010102	OUTRAS	500,00					500,00	500,00		
080102	PRIVADAS	500,00					500,00	500,00		
0803	ADMINISTRAÇÃO CENTRAL	1.000,00					1.000,00	1.000,00		
080301	ESTADO	500,00					500,00	500,00		
080306	SERVIÇOS E FUNDOS AUTÓNOMOS	500,00					500,00	500,00		
0805	ADMINISTRAÇÃO LOCAL	1.064.985,00	457.460,73		457.460,73	300.353,56	607.524,27	764.631,44	157.107,17	28,20
080501	CONTINENTE	1.064.985,00	457.460,73		457.460,73	300.353,56	607.524,27	764.631,44	157.107,17	28,20

a) $(11 = 7 / 3 \times 100)$

Handwritten signatures and initials at the bottom right of the page.

MAPA DO CONTROLO ORÇAMENTAL DA DESPESA POR CLASSIFICAÇÃO ORÇÂNICA

ENTIDADE		CMF	MUNICÍPIO DE FELQUEIRAS							ANO 2012
										PAG. 3
CÓDIGO (1)	CLASSIFICAÇÃO DESCRIÇÃO (2)	DOTAÇÕES		COMPROMISSOS ASSUMIDOS			DIFERENÇAS			GRAU DE EXECUÇÃO ORÇAMENTAL DA DESPESA (11) a)
		CORRIGIDAS (3)	EXERCÍCIO (4)	EXERCÍCIOS FUTUROS (5)	TOTAL (6)	DESPESA PAGA (7)	DOTAÇÃO NÃO COMPROMETIDA (8 = 3 - 4)	SALDO (9 = 3 - 7)	COMPROMISSOS POR PAGAR (10 = 4 - 7)	
08050102	FREGUESIAS	1.026.260,00	431.860,87		431.860,87	300.353,56	594.399,13	725.906,44	131.507,31	29,27
08050104	ASSOCIAÇÕES DE MUNICÍPIOS	38.725,00	25.599,86		25.599,86		13.125,14	38.725,00	25.599,86	
0807	INSTITUIÇÕES SEM FINS LUCRATIVOS	365.476,00	246.203,69		246.203,69	168.836,69	119.272,31	196.639,31	77.367,00	46,20
080701	INSTITUIÇÕES SEM FINS LUCRATIVOS	365.476,00	246.203,69		246.203,69	168.836,69	119.272,31	196.639,31	77.367,00	46,20
09	ACTIVOS FINANCEIROS	154.781,00	126.977,80		126.977,80	126.977,80	27.803,20	27.803,20		82,04
0906	EMPRÉSTIMOS A MÉDIO E LONGO PRAZOS	100,00					100,00	100,00		
090601	SOCIEDADES E QUASE-SOCIEDADES NÃO FINANCEIRAS-PRIVADAS	100,00					100,00	100,00		
0907	ACCÇÕES E OUTRAS PARTICIPAÇÕES	154.181,00	126.977,80		126.977,80	126.977,80	27.203,20	27.203,20		82,36
090701	SOCIEDADES E QUASE-SOCIEDADES NÃO FINANCEIRAS-PRIVADAS	500,00					500,00	500,00		
090702	SOCIEDADES E QUASE-SOCIEDADES NÃO FINANCEIRAS-PÚBLICAS	153.181,00	126.977,80		126.977,80	126.977,80	26.203,20	26.203,20		82,89
090708	ADMINISTRAÇÃO PÚBLICA LOCAL- CONTINENTE	500,00					500,00	500,00		
0908	UNIDADES DE PARTICIPAÇÃO	500,00					500,00	500,00		
090801	SOCIEDADES E QUASE-SOCIEDADES NÃO FINANCEIRAS-PRIVADAS	500,00					500,00	500,00		
11	OUTRAS DESPESAS DE CAPITAL	5.000,00					5.000,00	5.000,00		
1102	DIVERSAS	5.000,00					5.000,00	5.000,00		
110201	RESTITUIÇÕES	5.000,00					5.000,00	5.000,00		
02	DEPARTAMENTO DE SERVIÇOS DA PRESIDÊNCIA	1.195.377,00	631.752,51		631.752,51	570.863,70	563.624,49	624.513,30	60.888,81	47,76
0201	DSP/DIRECÇÃO	1.195.377,00	631.752,51		631.752,51	570.863,70	563.624,49	624.513,30	60.888,81	47,76
020101	DIRECÇÃO	1.195.377,00	631.752,51		631.752,51	570.863,70	563.624,49	624.513,30	60.888,81	47,76
02	AQUISIÇÃO DE BENS E SERVIÇOS	382.397,00	69.861,68		69.861,68	25.576,67	312.535,32	356.820,33	44.285,01	6,97
0201	AQUISIÇÃO DE BENS	15.300,00					15.300,00	15.300,00		
020107	VESTUÁRIO E ARTIGOS PESSOAIS	12.000,00					12.000,00	12.000,00		
020108	MATERIAL DE ESCRITÓRIO	2.700,00					2.700,00	2.700,00		
02010802	MATERIAL DE ESCRITÓRIO-OUTROS	2.700,00					2.700,00	2.700,00		
020121	OUTROS BENS	600,00					600,00	600,00		
0202	AQUISIÇÃO DE SERVIÇOS	367.097,00	69.861,68		69.861,68	25.576,67	297.235,32	341.520,33	44.285,01	6,97
020203	CONSERVAÇÃO DE BENS	17.224,00	7.965,31		7.965,31	7.349,88	9.258,69	9.874,12	615,43	42,67
020205	LOCAÇÃO DE MATERIAL DE INFORMÁTICA	20.000,00					20.000,00	20.000,00		
020208	LOCAÇÃO DE OUTROS BENS	26.000,00					26.000,00	26.000,00		
020209	COMUNICAÇÕES	100,00					100,00	100,00		
02020902	COMUNICAÇÕES-OUTROS	100,00					100,00	100,00		
020214	ESTUDOS, PARECERES, PROJECTOS E CONSULTADORIA	120.000,00					120.000,00	120.000,00		
020215	FORMAÇÃO	24.000,00					24.000,00	24.000,00		
020217	PUBLICIDADE	26.500,00					26.500,00	26.500,00		
020219	ASSISTÊNCIA TÉCNICA	10.000,00	8.076,63		8.076,63	1.883,72	1.923,37	8.116,28	6.192,91	18,84
020220	OUTROS TRABALHOS ESPECIALIZADOS	94.413,00	50.155,97		50.155,97	13.644,27	44.257,03	80.768,73	36.511,70	14,45
020225	OUTROS SERVIÇOS	28.860,00	3.663,77		3.663,77	2.698,80	25.196,23	26.161,20	964,97	9,35
02022502	OUTROS SERVIÇOS-OUTROS	28.860,00	3.663,77		3.663,77	2.698,80	25.196,23	26.161,20	964,97	9,35
07	AQUISIÇÃO DE BENS DE CAPITAL	762.980,00	561.890,83		561.890,83	545.287,03	201.089,17	217.692,97	16.603,80	71,47
0701	INVESTIMENTOS	762.980,00	561.890,83		561.890,83	545.287,03	201.089,17	217.692,97	16.603,80	71,47
070101	TERRENOS	10.000,00					10.000,00	10.000,00		
070103	EDIFÍCIOS	25.000,00					25.000,00	25.000,00		
07010307	OUTROS	25.000,00					25.000,00	25.000,00		
070104	CONSTRUÇÕES DIVERSAS	50.000,00					50.000,00	50.000,00		
07010413	OUTROS	50.000,00					50.000,00	50.000,00		
070107	EQUIPAMENTO DE INFORMÁTICA	39.417,00	11.426,92		11.426,92	10.964,64	27.990,08	28.452,36	462,28	27,82
070108	SOFTWARE INFORMÁTICO	110.786,00	74.701,81		74.701,81	74.701,81	36.084,19	36.084,19		67,43

a) (11 = 7 / 3 * 100)

MAPA DO CONTROLO ORÇAMENTAL DA DESPESA POR CLASSIFICAÇÃO ORGÂNICA

ENTIDADE		CHF	MUNICÍPIO DE FELQUEIRAS							ANO 2012		
										PAG. 4		
CÓDIGO (1)	CLASSIFICAÇÃO DESCRIÇÃO (2)	DOTAÇÕES		COMPROMISSOS ASSUMIDOS		TOTAL (6)	DESPESA PAGA (7)	DIFERENÇAS			GRAU DE EXECUÇÃO ORÇAMENTAL DA DESPESA (11) a)	
		CORRIGIDAS (3)	EXERCÍCIO (4)	EXERCÍCIOS FUTUROS (5)				DOTAÇÃO NÃO COMPROMETIDA (8 = 3 - 4)	SALDO (9 = 3 - 7)	COMPROMISSOS POR PAGAR (10 = 4 - 7)		
	070109											
	070110		527.777,00	475.762,10		475.762,10	459.620,58	52.014,90	68.156,42	16.141,52	87,09	
	07011002		527.777,00	475.762,10		475.762,10	459.620,58	52.014,90	68.156,42	16.141,52	87,09	
	08		50.000,00					50.000,00	50.000,00			
	0805		50.000,00					50.000,00	50.000,00			
	080501		50.000,00					50.000,00	50.000,00			
	08050104		50.000,00					50.000,00	50.000,00			
03	0301		399.989,00	203.469,47		203.469,47	53.177,89	196.519,53	346.811,11	150.291,58	13,29	
	030101		399.989,00	203.469,47		203.469,47	53.177,89	196.519,53	346.811,11	150.291,58	13,29	
	02		351.775,00	158.825,56		158.825,56	9.034,84	192.949,44	342.740,16	149.790,72	2,57	
	0201		3.080,00					3.080,00	3.080,00			
	020107		500,00					500,00	500,00			
	020108		150,00					150,00	150,00			
	02010802		150,00					150,00	150,00			
	020109		500,00					500,00	500,00			
	020117		130,00					130,00	130,00			
	020118		200,00					200,00	200,00			
	020121		1.600,00					1.600,00	1.600,00			
	0202		348.695,00	158.825,56		158.825,56	9.034,84	189.869,44	339.660,16	149.790,72	2,59	
	020203		50,00					50,00	50,00			
	020209		50,00					50,00	50,00			
	02020902		50,00					50,00	50,00			
	020214		319.660,00	141.198,78		141.198,78		178.461,22	319.660,00	141.198,78		
	020215		2.000,00					2.000,00	2.000,00			
	020217		1.197,00	701,10		701,10	701,10	495,90	495,90		58,57	
	020220		18.790,00	16.925,68		16.925,68	8.333,74	1.864,32	10.456,26	8.591,94	44,35	
	020225		6.948,00					6.948,00	6.948,00			
	02022502		6.948,00					6.948,00	6.948,00			
	04		500,00					500,00	500,00			
	0405		500,00					500,00	500,00			
	040501		500,00					500,00	500,00			
	04050104		500,00					500,00	500,00			
	06		500,00					500,00	500,00			
	0602		500,00					500,00	500,00			
	060203		500,00					500,00	500,00			
	06020305		500,00					500,00	500,00			
	07		47.214,00	44.643,91		44.643,91	44.143,05	2.570,09	3.070,95	500,86	93,50	
	0701		47.214,00	44.643,91		44.643,91	44.143,05	2.570,09	3.070,95	500,86	93,50	
	070106		44.004,00	43.959,16		43.959,16	43.959,16	44,84	44,84		99,90	
	07010602		44.004,00	43.959,16		43.959,16	43.959,16	44,84	44,84		99,90	
	070109		2.210,00	183,89		183,89	183,89	2.026,11	2.026,11		8,32	
	070110		1.000,00	500,86		500,86		499,14	1.000,00	500,86		
	07011002		1.000,00	500,86		500,86		499,14	1.000,00	500,86		
04	0401		34.203.786,00	24.081.842,90	347.550,00	24.429.392,90	14.262.172,32	10.121.943,10	19.941.613,68	9.819.670,58	41,70	
	040101		34.203.786,00	24.081.842,90	347.550,00	24.429.392,90	14.262.172,32	10.121.943,10	19.941.613,68	9.819.670,58	41,70	
	02		3.802.627,00	3.471.273,10		3.471.273,10	2.724.838,01	331.353,90	1.077.788,99	746.435,09	71,66	
	0201		2.433.852,00	2.207.420,44		2.207.420,44	1.671.989,25	226.431,56	761.862,75	535.431,19	68,70	
	020101		474.919,00	381.243,92		381.243,92	143.037,38	93.675,08	331.681,62	238.206,54	30,12	
	020102		502.089,00	429.695,06		429.695,06	258.439,18	72.393,94	243.649,82	171.255,88	51,47	

a) (11 = 7 / 3 * 100)

MAPA DO CONTROLE ORÇAMENTAL DA DESPESA POR CLASSIFICAÇÃO ORÇÂNICA

ENTIDADE		CHF	MUNICÍPIO DE FELQUEIRAS								ANO 2012
											PAG. 5
CÓDIGO (1)	CLASSIFICAÇÃO DESCRIÇÃO (2)	DOTAÇÕES		COMPROMISSOS ASSUMIDOS			DIFERENÇAS			GRAU DE EXECUÇÃO ORÇAMENTAL DA DESPESA (11) a)	
		CORRIGIDAS (3)	EXERCÍCIO (4)	EXERCÍCIOS FUTUROS (5)	TOTAL (6)	DESPESA PAGA (7)	DOTAÇÃO NÃO COMPROMETIDA (8 = 3 - 4)	SALDO (9 = 3 - 7)	COMPROMISSOS POR PAGAR (10 = 4 - 7)		
02010201	GASOLINA	33.763,00	22.665,92		22.665,92	11.099,73	11.097,08	22.663,27	11.566,19	32,88	
02010202	GASOLEO	359.924,00	321.737,91		321.737,91	223.968,29	38.186,09	135.955,71	97.769,62	62,23	
02010299	OUTROS	108.402,00	85.291,23		85.291,23	23.371,16	23.110,77	85.030,84	61.920,07	21,56	
020107	VESTUÁRIO E ARTIGOS PESSOAIS	13.381,00	6.369,92		6.369,92	1.605,27	7.011,08	11.775,73	4.764,65	12,00	
020108	MATERIAL DE ESCRITÓRIO	300,00	41,54		41,54	41,54	258,46	258,46		13,85	
02010802	MATERIAL DE ESCRITÓRIO-OUTROS	300,00	41,54		41,54	41,54	258,46	258,46		13,85	
020109	PRODUTOS QUÍMICOS E FARMACÊUTICOS	250,00			250,00		250,00	250,00			
020110	PRODUTOS VENDIDOS NAS FARMÁCIAS	250,00			250,00		250,00	250,00			
020111	MATERIAL DE CONSUMO CLÍNICO	318,00	317,65		317,65	289,05	0,35	28,95	28,60	90,90	
020112	MATERIAL DE TRANSPORTE- PEÇAS	98.244,00	81.439,77		81.439,77	60.363,23	16.804,23	37.880,77	21.076,54	61,44	
020114	OUTRO MATERIAL- PEÇAS	500,00			500,00		500,00	500,00			
020116	MERCADORIAS PARA VENDA	1.240.000,00	1.240.000,00		1.240.000,00	1.153.717,30		86.282,70	86.282,70	93,04	
02011601	ÁGUA	1.240.000,00	1.240.000,00		1.240.000,00	1.153.717,30		86.282,70	86.282,70	93,04	
020117	FERRAMENTAS E UTENSÍLIOS	14.295,00	9.096,11		9.096,11	8.347,44	5.198,89	5.947,56	748,67	58,39	
020118	LIVROS E DOCUMENTAÇÃO TÉCNICA	500,00			500,00		500,00	500,00			
020121	OUTROS BEBS	88.806,00	59.216,47		59.216,47	46.148,86	29.589,53	42.657,14	13.067,61	51,97	
0202	AQUISIÇÃO DE SERVIÇOS	1.368.775,00	1.263.852,66		1.263.852,66	1.052.848,76	104.922,34	315.926,24	211.003,90	76,92	
020202	LIMPEZA E HIGIENE	304.361,00	298.528,16		298.528,16	278.760,21	5.832,84	25.600,79	19.767,95	91,59	
020203	CONSERVAÇÃO DE BEBS	208.404,00	192.768,54		192.768,54	138.156,36	15.635,46	70.247,64	54.612,18	66,29	
020210	TRANSPORTES	13.000,00	11.167,41		11.167,41	11.167,41	1.832,59	1.832,59		85,90	
02021002	TRANSPORTES-OUTROS	13.000,00	11.167,41		11.167,41	11.167,41	1.832,59	1.832,59		85,90	
020213	DESLOCAÇÕES E ESTADAS	1.125,00			1.125,00		1.125,00	1.125,00			
02021302	DESLOCAÇÕES E ESTADAS-OUTROS	1.125,00			1,125,00		1,125,00	1,125,00			
020215	FORMAÇÃO	500,00			500,00		500,00	500,00			
020216	SEMINÁRIOS, EXPOSIÇÕES E SIMILARES	500,00			500,00		500,00	500,00			
020217	PUBLICIDADE	6.000,00	1.427,84		1.427,84	1.427,84	4.572,16	4.572,16		23,80	
020218	VIGILÂNCIA E SEGURANÇA	266.745,00	243.080,55		243.080,55	180.789,86	23.664,45	85.955,14	62.290,69	67,78	
020220	OUTROS TRABALHOS ESPECIALIZADOS	69.742,00	42.522,06		42.522,06	31.765,78	27.219,94	37.976,22	10.756,28	45,55	
020225	OUTROS SERVIÇOS	498.398,00	474.358,10		474.358,10	410.781,30	24.039,90	87.616,70	63.576,80	82,42	
02022502	OUTROS SERVIÇOS-OUTROS	498.398,00	474.358,10		474.358,10	410.781,30	24.039,90	87.616,70	63.576,80	82,42	
04	TRANSFERÊNCIAS CORRENTES	3.502.060,00	1.500.957,25		1.500.957,25	1.500.957,25	2.001.102,75	2.001.102,75		42,86	
0405	ADMINISTRAÇÃO LOCAL	3.502.060,00	1.500.957,25		1.500.957,25	1.500.957,25	2.001.102,75	2.001.102,75		42,86	
040501	CONTINENTE	3.502.060,00	1.500.957,25		1.500.957,25	1.500.957,25	2.001.102,75	2.001.102,75		42,86	
04050104	ASSOCIAÇÕES DE MUNICÍPIOS	3.502.060,00	1.500.957,25		1.500.957,25	1.500.957,25	2.001.102,75	2.001.102,75		42,86	
05	SUBSÍDIOS	100.154,00	64.944,00		64.944,00	62.238,00	35.210,00	37.916,00	2.706,00	62,14	
0501	SOCIEDADES E QUASE-SOCIEDADES NÃO FINANCEIRAS	100.154,00	64.944,00		64.944,00	62.238,00	35.210,00	37.916,00	2.706,00	62,14	
050101	PÚBLICAS	100.154,00	64.944,00		64.944,00	62.238,00	35.210,00	37.916,00	2.706,00	62,14	
05010101	EMPRESAS PÚBLICAS MUNICIPAIS E INTERMUNICIPAIS	100.154,00	64.944,00		64.944,00	62.238,00	35.210,00	37.916,00	2.706,00	62,14	
07	AQUISIÇÃO DE BENS DE CAPITAL	26.798.445,00	19.044.668,55	347.550,00	19.392.218,55	9.974.139,06	7.753.776,45	16.824.305,94	9.070.529,49	37,22	
0701	INVESTIMENTOS	26.798.445,00	19.044.668,55	347.550,00	19.392.218,55	9.974.139,06	7.753.776,45	16.824.305,94	9.070.529,49	37,22	
070101	TERRENOS	815.143,00	754.442,21	347.550,00	1.101.992,21	380.343,79	60.700,79	434.799,21	374.098,42	46,66	
070102	HABITAÇÕES	157.327,00	114.658,92		114.658,92	114.658,92	42.668,08	42.668,08		72,88	
07010203	REPARAÇÃO E BENEFICIAÇÃO	157.327,00	114.658,92		114.658,92	114.658,92	42.668,08	42.668,08		72,88	
070103	EDIFÍCIOS	9.356.746,00	6.024.706,72		6.024.706,72	3.284.669,07	3.332.039,28	6.072.076,93	2.740.037,65	35,10	
07010301	INSTALAÇÕES DE SERVIÇOS	392.823,00	271.357,43		271.357,43	218.612,67	121.465,57	174.210,33	52.744,76	55,65	
07010302	INSTALAÇÕES DESPORTIVAS E RECREATIVAS	2.713.951,00	2.556.879,39		2.556.879,39	299.732,62	157.071,61	2.414.218,38	2.257.146,77	11,04	
07010303	MERCADOS E INSTALAÇÕES DE FISCALIZAÇÃO SANITÁRIA	550.000,00			550.000,00		550.000,00	550.000,00			
07010304	CRECHES	313.128,00	297.989,16		297.989,16	89.073,34	15.138,84	224.054,66	208.915,82	28,45	
07010305	ESCOLAS	5.290.087,00	2.854.901,66		2.854.901,66	2.638.125,56	2.435.185,34	2.651.961,44	216.776,10	49,87	
07010307	OUTROS	96.757,00	43.579,08		43.579,08	39.124,88	53.177,92	57.632,12	4.454,20	40,44	
070104	CONSTRUÇÕES DIVERSAS	16.039.235,00	11.964.838,79		11.964.838,79	6.011.562,16	4.074.396,21	10.027.672,84	5.953.276,63	37,48	

a) (11 = 7 / 3 * 100)

2.
pin
OP

MAPA DO CONTROLO ORÇAMENTAL DA DESPESA POR CLASSIFICAÇÃO ORGÂNICA

ENTIDADE		CMF	MUNICÍPIO DE FELGUEIRAS							ANO 2012
										PAG. 6
CÓDIGO (1)	CLASSIFICAÇÃO DESCRIÇÃO (2)	DOTAÇÕES		COMPROMISSOS ASSUMIDOS		DIFERENÇAS			GRAU DE EXECUÇÃO ORÇAMENTAL DA DESPESA (11) a)	
		CORRIGIDAS (3)	EXERCÍCIO (4)	EXERCÍCIOS FUTUROS (5)	TOTAL (6)	DESPESA PAGA (7)	DOTAÇÃO NÃO COMPROMETIDA (8 = 3 - 4)	SALDO (9 = 3 - 7)		COMPROMISSOS POR PAGAR (10 = 4 - 7)
07010401	VIADUTOS, ARRUAMENTOS E OBRAS COMPLEMENTARES	1.614.737,00	1.109.096,76		1.109.096,76	765.099,81	505.640,24	849.637,19	343.996,95	47,38
07010402	SISTEMAS DE DRENAGEM DE ÁGUAS RESIDUAIS	2.641.200,00	2.136.260,29		2.136.260,29	823.628,51	504.939,71	1.817.571,49	1.312.631,78	31,18
07010404	ILUMINAÇÃO PÚBLICA	542.047,00	4.657,67		4.657,67	4.657,67	537.389,33	537.389,33		0,86
07010405	PARQUES E JARDINS	858.145,00	557.242,87		557.242,87	411.898,11	300.902,13	446.246,89	145.344,76	48,00
07010406	INSTALAÇÕES DESPORTIVAS E RECREATIVAS	2.946.207,00	2.616.385,79		2.616.385,79	1.129.303,98	329.821,21	1.816.903,02	1.487.081,81	38,33
07010407	CAPTAÇÃO, TRATAMENTO E DISTRIBUIÇÃO DE ÁGUA	1.657.938,00	1.279.619,65		1.279.619,65	584.008,62	378.318,35	1.073.929,38	695.611,03	35,22
07010408	VIAÇÃO RURAL	2.121.066,00	937.661,81		937.661,81	777.527,28	1.183.404,19	1.343.538,72	160.134,53	36,66
07010409	SINALIZAÇÃO E TRÁNSITO	43.256,00						43.256,00		
07010411	INFRAESTRUTURAS PARA TRATAMENTO DE RESÍDUOS SÓLIDOS	8.339,00						8.339,00		
07010412	CEMITÉRIOS	5.500,00					5.500,00	5.500,00		
07010413	OUTROS	3.600.800,00	3.323.913,95		3.323.913,95	1.515.438,18	276.886,05	2.035.361,82	1.808.475,77	42,09
070106	MATERIAL DE TRANSPORTES	40.000,00					40.000,00	40.000,00		
07010602	OUTROS	40.000,00					40.000,00	40.000,00		
070109	EQUIPAMENTO ADMINISTRATIVO	20.311,00	19.732,83		19.732,83	19.732,83	578,17	578,17		97,15
070110	EQUIPAMENTO BÁSICO	368.683,00	165.975,43		165.975,43	163.172,29	202.707,57	205.510,71	2.803,14	44,26
07011002	EQUIPAMENTO-OUTRO	368.683,00	165.975,43		165.975,43	163.172,29	202.707,57	205.510,71	2.803,14	44,26
070111	FERRAMENTOS E UTENSÍLIOS	1.000,00	313,65		313,65		686,35	1.000,00	313,65	
08	TRANSFERÊNCIAS DE CAPITAL	500,00					500,00	500,00		
0805	ADMINISTRAÇÃO LOCAL	500,00					500,00	500,00		
080501	CONTINENTE	500,00					500,00	500,00		
08050104	ASSOCIAÇÕES DE MUNICÍPIOS	500,00					500,00	500,00		
05	DEPARTAMENTO DE EDUCAÇÃO E SOCIOCULTURAL	4.106.391,00	2.433.768,93		2.433.768,93	1.886.885,16	1.672.622,07	2.219.505,84	546.883,77	45,95
0501	DES/DIRECÇÃO	4.106.391,00	2.433.768,93		2.433.768,93	1.886.885,16	1.672.622,07	2.219.505,84	546.883,77	45,95
050101	DIRECÇÃO	4.106.391,00	2.433.768,93		2.433.768,93	1.886.885,16	1.672.622,07	2.219.505,84	546.883,77	45,95
02	AQUISIÇÃO DE BENS E SERVIÇOS	3.702.901,00	2.288.185,99		2.288.185,99	1.806.779,59	1.414.715,01	1.896.121,41	481.406,40	48,79
0201	AQUISIÇÃO DE BENS	1.868.311,00	1.003.257,27		1.003.257,27	591.662,06	865.053,73	1.276.648,94	411.595,21	31,67
020101	MATERIAS-PRIMAS E SUBSIDIÁRIAS	1.000,00	26,69		26,69	26,69	973,31	973,31		2,67
020104	LIMPEZA E HIGIENE	30.000,00	27.973,18		27.973,18	27.334,50	2.026,82	2.665,50	638,68	91,11
020105	ALIMENTAÇÃO- REFEIÇÕES CONFECCIONADAS	1.315.082,00	810.580,29		810.580,29	432.091,36	504.501,71	882.990,64	378.488,93	32,86
020106	ALIMENTAÇÃO- GÊNEROS PARA CONFECCIONAR	51.649,00	49.144,32		49.144,32	26.949,98	2.504,68	24.699,02	22.194,34	52,18
020107	VESTUÁRIO E ARTIGOS PESSOAIS	2.500,00					2.500,00	2.500,00		
020108	MATERIAL DE ESCRITÓRIO	692,00					692,00	692,00		
02010802	MATERIAL DE ESCRITÓRIO-OUTROS	692,00					692,00	692,00		
020109	PRODUTOS QUÍMICOS E FARMACÊUTICOS	500,00					500,00	500,00		
020110	PRODUTOS VENDIDOS NAS FARMÁCIAS	500,00					500,00	500,00		
020111	MATERIAL DE CONSUMO CLÍNICO	500,00	471,57		471,57	471,57	28,43	28,43		94,31
020113	MATERIAL DE CONSUMO HOTELEIRO	10.079,00	329,32		329,32	178,05	9.749,68	9.900,95	151,27	1,77
020115	PRÊMIOS, CONDECORAÇÕES E OFERTAS	27.199,00	13.063,23		13.063,23	12.809,32	14.135,77	14.389,68	253,91	47,09
020117	FERRAMENTAS E UTENSÍLIOS	1.011,00	499,16		499,16	489,10	511,84	521,90	10,06	48,38
020120	MATERIAL DE EDUCAÇÃO, CULTURA E RECREIO	213.128,00	44.831,52		44.831,52	44.448,11	168.296,48	168.679,89	383,41	20,86
020121	OUTROS BENS	214.471,00	56.337,99		56.337,99	46.863,38	158.133,01	167.607,62	9.474,61	21,85
0202	AQUISIÇÃO DE SERVIÇOS	1.834.590,00	1.284.928,72		1.284.928,72	1.215.117,53	549.661,28	619.472,47	69.811,19	66,23
020202	LIMPEZA E HIGIENE	500,00					500,00	500,00		
020203	CONSERVAÇÃO DE BENS	26.972,00	11.767,01		11.767,01	9.359,34	15.204,99	17.612,66	2.407,67	34,70
020208	LOCAÇÃO DE OUTROS BENS	168.691,00	53.376,46		53.376,46	45.691,56	115.314,54	122.999,44	7.684,90	27,09
020209	COMUNICAÇÕES	3.589,00					3.589,00	3.589,00		
02020902	COMUNICAÇÕES-OUTROS	3.589,00					3.589,00	3.589,00		
020210	TRANSPORTES	1.143.503,00	968.342,17		968.342,17	944.385,64	175.160,83	199.117,36	23.956,53	82,59
02021002	TRANSPORTES-OUTROS	1.143.503,00	968.342,17		968.342,17	944.385,64	175.160,83	199.117,36	23.956,53	82,59
020213	DESLOCAÇÕES E ESTADAS	500,00					500,00	500,00		

a) (11 = 7 / 3 * 100)

Handwritten signatures and initials at the bottom right of the page.

T
g
e

MAPA DO CONTROLO ORÇAMENTAL DA DESPESA POR CLASSIFICAÇÃO ORÇANICA

ENTIDADE CNF MUNICIPIO DE FELQUEIRAS

ANO 2012
PAG. 7

CÓDIGO (1)	CLASSIFICAÇÃO DESCRIÇÃO (2)	DOTAÇÕES				TOTAL (6)	DESPESA PAGA (7)	DIFERENÇAS			GRAU DE EXECUÇÃO ORÇAMENTAL DA DESPESA (11) a)
		CORRIGIDAS (3)	EXERCÍCIO (4)	EXERCÍCIOS FUTUROS (5)	COMPROMISSOS ASSUMIDOS TOTAL (6)			DOTAÇÃO NÃO COMPROMETIDA (8 = 3 - 4)	SALDO (9 = 3 - 7)	COMPROMISSOS POR PAGAR (10 = 4 - 7)	
02021302	DESLOCAÇÕES E ESTADAS-OUTROS	500,00						500,00	500,00		
020214	ESTUDOS, PARECERES, PROJECTOS E CONSULTADORIA	1.000,00						1.000,00	1.000,00		
020216	SEMINÁRIOS, EXPOSIÇÕES E SIMILARES	500,00						500,00	500,00		
020217	PUBLICIDADE	25.000,00	10.460,30		10.460,30	8.554,65	14.539,70	16.445,35	1.905,65	34,22	
020220	OUTROS TRABALHOS ESPECIALIZADOS	143.764,00	46.469,83		46.469,83	25.991,56	97.294,17	117.772,44	20.478,27	18,08	
020225	OUTROS SERVIÇOS	320.571,00	194.512,95		194.512,95	181.134,78	126.058,05	139.436,22	13.378,17	56,50	
02022502	OUTROS SERVIÇOS-OUTROS	320.571,00	194.512,95		194.512,95	181.134,78	126.058,05	139.436,22	13.378,17	56,50	
04	TRANSFERÊNCIAS CORRENTES	268.857,00	136.504,29		136.504,29	71.026,92	132.352,71	197.830,08	65.477,37	26,42	
0403	ADMINISTRAÇÃO CENTRAL	10.000,00	7.698,64		7.698,64	7.698,64	2.301,36	2.301,36		76,99	
040301	ESTADO	10.000,00	7.698,64		7.698,64	7.698,64	2.301,36	2.301,36		76,99	
0405	ADMINISTRAÇÃO LOCAL	21.940,00					21.940,00	21.940,00			
040501	CONTINENTE	21.940,00					21.940,00	21.940,00			
04050102	FREGUESIAS	21.940,00					21.940,00	21.940,00			
0407	INSTITUIÇÕES SEM FINS LUCRATIVOS	113.917,00	88.062,67		88.062,67	22.585,30	25.854,33	91.331,70	65.477,37	19,83	
040701	INSTITUIÇÕES SEM FINS LUCRATIVOS	113.917,00	88.062,67		88.062,67	22.585,30	25.854,33	91.331,70	65.477,37	19,83	
0408	FAMÍLIAS	123.000,00	40.742,98		40.742,98	40.742,98	82.257,02	82.257,02		33,12	
040802	OUTRAS	123.000,00	40.742,98		40.742,98	40.742,98	82.257,02	82.257,02		33,12	
07	AQUISIÇÃO DE BENS DE CAPITAL	134.633,00	9.078,65		9.078,65	9.078,65	125.554,35	125.554,35		6,74	
0701	INVESTIMENTOS	134.633,00	9.078,65		9.078,65	9.078,65	125.554,35	125.554,35		6,74	
070109	EQUIPAMENTO ADMINISTRATIVO	100,00					100,00	100,00			
070110	EQUIPAMENTO BÁSICO	134.533,00	9.078,65		9.078,65	9.078,65	125.454,35	125.454,35		6,75	
07011002	EQUIPAMENTO-OUTRO	134.533,00	9.078,65		9.078,65	9.078,65	125.454,35	125.454,35		6,75	
06	DEPARTAMENTO DE ADMINISTRAÇÃO E FINANÇAS	16.614.374,00	13.648.507,80		13.648.507,80	13.452.430,09	2.965.866,20	3.161.943,91	196.077,71	80,97	
0601	DAF/DIRECÇÃO	16.614.374,00	13.648.507,80		13.648.507,80	13.452.430,09	2.965.866,20	3.161.943,91	196.077,71	80,97	
060101	DIRECÇÃO	16.614.374,00	13.648.507,80		13.648.507,80	13.452.430,09	2.965.866,20	3.161.943,91	196.077,71	80,97	
01	DESPESAS COM O PESSOAL	12.297.712,00	10.043.700,67		10.043.700,67	10.023.201,36	2.254.011,33	2.274.510,64	20.499,31	81,50	
0101	REMUNERAÇÕES CERTAS E PERMANENTES	9.749.640,00	8.077.931,12		8.077.931,12	8.071.931,12	1.671.708,88	1.677.708,88	6.000,00	82,79	
010101	TITULARES DE ÓRGÃOS DE SOBERANIA E MEMBROS DE ÓRGÃOS AUTÁRQUICOS	149.381,00	131.367,63		131.367,63	131.367,63	18.013,37	18.013,37		87,94	
010102	ÓRGÃOS SOCIAIS	1,00					1,00	1,00			
010103	PESSOAL DOS QUADROS- REGIME DA FUNÇÃO PÚBLICA	4,00					4,00	4,00			
01010301	PESSOAL EM FUNÇÕES	1,00					1,00	1,00			
01010302	ALTERAÇÕES OBRIGATORIAS DE POSICIONAMENTO REMUNERATÓRIO	1,00					1,00	1,00			
01010303	ALTERAÇÕES FACULTATIVAS DE POSICIONAMENTO REMUNERATÓRIO	1,00					1,00	1,00			
01010304	RECRUTAMENTO DE PESSOAL PARA NOVOS POSTOS DE TRABALHO	1,00					1,00	1,00			
010104	PESSOAL DOS QUADROS- REGIME DO CONTRATO INDIVIDUAL DO TRABALHO	6.221.857,00	5.647.404,48		5.647.404,48	5.647.404,48	574.452,52	574.452,52		90,77	
01010401	PESSOAL EM FUNÇÕES	5.952.579,00	5.504.699,12		5.504.699,12	5.504.699,12	447.879,88	447.879,88		92,48	
01010402	ALTERAÇÕES OBRIGATORIAS DE POSICIONAMENTO REMUNERATÓRIO	1,00					1,00	1,00			
01010403	ALTERAÇÕES FACULTATIVAS DE POSICIONAMENTO REMUNERATÓRIO	1,00					1,00	1,00			
01010404	RECRUTAMENTO DE PESSOAL PARA NOVOS POSTOS DE TRABALHO	269.276,00	142.705,36		142.705,36	142.705,36	126.570,64	126.570,64		53,00	
010105	PESSOAL PARA ALÉM DOS QUADROS	1,00					1,00	1,00			
010106	PESSOAL CONTRATADO A TERMO	1.065.555,00	421.991,50		421.991,50	421.991,50	643.563,50	643.563,50		39,60	
01010601	PESSOAL EM FUNÇÕES	727.691,00	416.601,72		416.601,72	416.601,72	311.089,28	311.089,28		57,25	

a) (11 = 7 / 3 * 100)

Handwritten signatures and initials at the bottom right of the page.

MAPA DO CONTROLE ORÇAMENTAL DA DESPESA POR CLASSIFICAÇÃO ORÇÂNICA

ENTIDADE	CMF	MUNICÍPIO DE FELGUEIRAS	CLASSIFICAÇÃO	COMROMISSOS ASSUMIDOS			DIFERENÇAS			GRAU DE EXECUÇÃO ORÇAMENTAL DA DESPESA (11) a)
				DOTAÇÕES CORRIGIDAS (3)	EXERCÍCIO (4)	EXERCÍCIOS FUTUROS (5)	TOTAL (6)	DESPESA PAGA (7)	DOTAÇÃO NÃO COMPROMETIDA (8 = 3 - 4)	
CÓDIGO (1)	DESCRIÇÃO (2)									
01010602	ALTERAÇÕES OBRIGATORIAS DE POSICIONAMENTO REMUNERATÓRIO	1,00						1,00	1,00	
01010603	ALTERAÇÕES FACULTATIVAS DE POSICIONAMENTO REMUNERATÓRIO	1,00						1,00	1,00	
01010604	RECRUTAMENTO DE PESSOAL PARA NOVOS POSTOS DE TRABALHO	337.862,00	5.389,78		5.389,78	5.389,78	5.389,78	332.472,22	332.472,22	1.60
010107	PESSOAL EM REGIME DE TAREFA OU AVENÇA	346.547,00	184.662,54		184.662,54	184.662,54	178.662,54	161.884,46	167.884,46	6.000,00
010108	PESSOAL AGUARDANDO APOSENTAÇÃO	20.000,00	11.955,00		11.955,00	11.955,00	11.955,00	8.045,00	8.045,00	59.77
010109	PESSOAL EM QUALQUER OUTRA SITUAÇÃO	97.000,00	96.978,46		96.978,46	96.978,46	96.978,46	21,54	21,54	99.98
010110	GRATIFICAÇÕES	3,00						3,00	3,00	
01011001	MEMBROS DOS ORGÃOS AUTÁRQUICOS	1,00						1,00	1,00	
01011002	PESSOAL DOS QUADROS	1,00						1,00	1,00	
01011003	OUTROS	1,00						1,00	1,00	
010111	REPRESENTAÇÃO	73.265,00	67.392,21		67.392,21	67.392,21	67.392,21	5.872,79	5.872,79	91.98
010112	SUPLEMENTOS E PRÊMIOS	1,00						1,00	1,00	
010113	SUBSÍDIO DE REFEIÇÃO	823.081,00	637.370,57		637.370,57	637.370,57	637.370,57	185.710,43	185.710,43	77.44
010114	SUBSÍDIOS DE FÉRIAS E NATAL	632.944,00	572.658,65		572.658,65	572.658,65	572.658,65	60.285,35	60.285,35	90.48
010115	REMUNERAÇÕES POR DOENÇA E MATERNIDADE / PATERNIDADE	320.000,00	306.150,08		306.150,08	306.150,08	306.150,08	13.849,92	13.849,92	95.67
0102	ABONOS VARIÁVEIS OU EVENTUAIS	263.610,00	160.645,54		160.645,54	160.645,54	160.645,54	102.964,46	102.964,46	60.94
010201	GRATIFICAÇÕES VARIÁVEIS OU EVENTUAIS	1,00						1,00	1,00	
010202	HORAS EXTRAORDINÁRIAS	150.500,00	68.887,81		68.887,81	68.887,81	68.887,81	81.612,19	81.612,19	45.77
01020201	HORAS EXTRAORDINÁRIAS-ASSEMBLEIA MUNICIPAL	500,00						500,00	500,00	
01020202	HORAS EXTRAORDINÁRIAS-OUTROS	150.000,00	68.887,81		68.887,81	68.887,81	68.887,81	81.112,19	81.112,19	45.93
010203	ALIMENTAÇÃO E ALOJAMENTO	1,00						1,00	1,00	
010204	AJUDAS DE CUSTO	10.000,00	2.267,97		2.267,97	2.267,97	2.267,97	7.732,03	7.732,03	22.68
01020402	AJUDAS DE CUSTO-OUTRAS	10.000,00	2.267,97		2.267,97	2.267,97	2.267,97	7.732,03	7.732,03	22.68
010205	ABONO PARA FALHAS	36.000,00	35.213,93		35.213,93	35.213,93	35.213,93	786,07	786,07	97.82
010206	FORMAÇÃO	5.000,00						5.000,00	5.000,00	
010207	COLABORAÇÃO TÉCNICA E ESPECIALIZADA	1,00						1,00	1,00	
010208	SUBSÍDIOS E ABONOS DE FIXAÇÃO, RESIDÊNCIA E ALOJAMENTO	1,00						1,00	1,00	
010209	SUBSÍDIO DE PREVENÇÃO	1,00						1,00	1,00	
010210	SUBSÍDIO DE TRABALHO NOCTURNO	10.000,00	5.324,57		5.324,57	5.324,57	5.324,57	4.675,43	4.675,43	53.25
010211	SUBSÍDIO DE TURNO	52.101,00	48.951,26		48.951,26	48.951,26	48.951,26	3.149,74	3.149,74	93.95
010212	INDEMNIZAÇÕES POR CESSAÇÃO DE FUNÇÕES	1,00						1,00	1,00	
010213	OUTROS SUPLEMENTOS E PRÊMIOS	2,00						2,00	2,00	
01021301	PRÊMIOS DE DESEMPENHO	1,00						1,00	1,00	
01021302	OUTROS	1,00						1,00	1,00	
0102130203	OUTROS SUPLEMENTOS E PRÊMIOS-OUTROS	1,00						1,00	1,00	
010214	OUTROS ABONOS EM NUMERÁRIO OU ESPÉCIE	1,00						1,00	1,00	
0103	SEGURANÇA SOCIAL	2.284.462,00	1.805.124,01		1.805.124,01	1.805.124,01	1.790.624,70	479.337,99	493.837,30	14.499,31
010301	ENCARGOS COM A SAÚDE	470.090,00	353.938,35		353.938,35	353.938,35	353.659,51	116.061,65	116.340,49	278,84
010302	OUTROS ENCARGOS COM A SAÚDE	1,00						1,00	1,00	
010303	SUBSÍDIO FAMILIAR A CRIANÇAS E JOVENS	104.000,00	85.020,03		85.020,03	85.020,03	85.020,03	18.979,97	18.979,97	81.75
010304	OUTRAS PRESTAÇÕES FAMILIARES	10.000,00	2.515,32		2.515,32	2.515,32	2.515,32	7.484,68	7.484,68	25.15
010305	CONTRIBUIÇÕES PARA A SEGURANÇA SOCIAL	1.523.317,00	1.265.067,87		1.265.067,87	1.265.067,87	1.265.067,87	258.249,13	258.249,13	83.05
01030501	ASSISTÊNCIA NA DOENÇA DOS FUNCIONÁRIOS PÚBLICOS	1,00						1,00	1,00	
01030502	SEGURANÇA SOCIAL DO PESSOAL EM REGIME DE CONTRATO DE TRABALHO EM FUNÇÕES PÚBLICAS	1.479.636,00	1.228.911,46		1.228.911,46	1.228.911,46	1.228.911,46	250.724,54	250.724,54	83.05
0103050201	CATXA GERAL DE APOSENTAÇÕES	857.200,00	767.919,36		767.919,36	767.919,36	767.919,36	89.280,64	89.280,64	89.58

a) (11 = 7 / 3 * 100)

Handwritten signatures and initials at the bottom right of the page.

T. 947
Elsy

MAPA DO CONTROLE ORÇAMENTAL DA DESPESA POR CLASSIFICAÇÃO ORGÂNICA

ENTIDADE		CHF	MUNICÍPIO DE FELGUEIRAS				ANO 2012		PAG. 9
CÓDIGO (1)	CLASSIFICAÇÃO DESCRIÇÃO (2)	DOTAÇÕES		COMPROMISSOS ASSUMIDOS			DIFERENÇAS		GRAU DE EXECUÇÃO ORÇAMENTAL DA DESPESA (11) a)
		CORRIGIDAS (3)	EXERCÍCIO (4)	EXERCÍCIOS FUTUROS (5)	TOTAL (6)	DESPESA PAGA (7)	DOTAÇÃO NÃO COMPROMETIDA (8 = 3 - 4) (9 = 3 - 7)	SALDO (10 = 4 - 7)	
0103050202	SEGURANÇA SOCIAL-REGIME GERAL	622.436,00	460.992,10		460.992,10	460.992,10	161.443,90	161.443,90	74,06
01030503	OUTROS	43.680,00	36.156,41		36.156,41	36.156,41	7.523,59	7.523,59	82,78
010306	ACIDENTES EM SERVIÇOS E DOENÇAS PROFISSIONAIS	1,00					1,00	1,00	
010308	OUTRAS PENSÕES	50.000,00	23.361,05		23.361,05	23.361,05	26.638,95	26.638,95	46,72
010309	SEGUROS	127.141,00	75.221,39		75.221,39	61.000,92	51.919,61	66.140,08	47,98
01030901	SEGUROS DE ACIDENTES NO TRABALHO E DOENÇAS PROFISSIONAIS	127.141,00	75.221,39		75.221,39	61.000,92	51.919,61	66.140,08	47,98
010310	OUTRAS DESPESAS DE SEGURANÇA SOCIAL	2,00					2,00	2,00	
01031001	EVENTUALIDADE MATERNIDADE, PATERNIDADE E ADOÇÃO	1,00					1,00	1,00	
01031099	OUTRAS DESPESAS DE SEGURANÇA SOCIAL	1,00					1,00	1,00	
02	AQUISIÇÃO DE BENS E SERVIÇOS	4.005.207,00	3.393.651,78		3.393.651,78	3.219.692,22	611.555,22	785.514,78	80,39
0201	AQUISIÇÃO DE BENS	229.464,00	198.390,93		198.390,93	113.567,99	31.073,07	115.896,01	49,49
020104	LIMPEZA E HIGIENE	22.053,00	19.132,65		19.132,65	16.352,04	2.920,35	5.700,96	74,15
020107	VESTUÁRIO E ARTIGOS PESSOAIS	200,00					200,00	200,00	
020108	MATERIAL DE ESCRITÓRIO	205.729,00	177.853,22		177.853,22	96.946,70	27.875,78	108.782,30	47,12
02010802	MATERIAL DE ESCRITÓRIO-OUTROS	205.729,00	177.853,22		177.853,22	96.946,70	27.875,78	108.782,30	47,12
020111	MATERIAL DE CONSUMO CLÍNICO	58,00	54,30		54,30	54,30	3,70	3,70	93,62
020113	MATERIAL DE CONSUMO HOTELEIRO	1.174,00	1.141,66		1.141,66	37,12	32,34	1.136,88	3,16
020118	LIVROS E DOCUMENTAÇÃO TÉCNICA	150,00	136,70		136,70	106,02	13,30	43,98	70,68
020121	OUTROS BENS	100,00	72,40		72,40	71,81	27,60	28,19	71,81
0202	AQUISIÇÃO DE SERVIÇOS	3.775.743,00	3.195.260,85		3.195.260,85	3.106.124,23	580.482,15	669.618,77	82,27
020201	ENCARGOS DE INSTALAÇÕES	1.870.000,00	1.779.531,23		1.779.531,23	1.753.781,86	90.468,77	116.218,14	93,79
020203	CONSERVAÇÃO DE BENS	2.000,00	1.892,30		1.892,30	1.892,30	107,70	107,70	94,61
020208	LOCAÇÃO DE OUTROS BENS	129.064,00	38.325,14		38.325,14	29.137,26	90.738,86	99.926,74	22,58
020209	COMUNICAÇÕES	230.000,00	221.522,99		221.522,99	216.482,54	8.477,01	13.517,46	94,12
02020902	COMUNICAÇÕES-OUTROS	230.000,00	221.522,99		221.522,99	216.482,54	8.477,01	13.517,46	94,12
020212	SEGUROS	150.027,00	87.256,56		87.256,56	80.905,35	62.770,44	69.121,65	53,93
02021202	SEGUROS-OUTROS	150.027,00	87.256,56		87.256,56	80.905,35	62.770,44	69.121,65	53,93
020215	FORMAÇÃO	10.000,00	3.030,40		3.030,40	3.030,40	6.969,60	6.969,60	30,30
020217	PUBLICIDADE	18.336,00	5.201,87		5.201,87	5.201,87	13.134,13	13.134,13	28,37
020218	VIGILÂNCIA E SEGURANÇA	500,00					500,00	500,00	
020219	ASSISTÊNCIA TÉCNICA	148.331,00	83.807,97		83.807,97	62.271,04	64.523,03	86.059,96	41,98
020220	OUTROS TRABALHOS ESPECIALIZADOS	640,00	639,60		639,60	639,60	0,40	0,40	99,94
020222	SERVIÇOS DE SAÚDE	61.000,00	43.942,97		43.942,97	33.260,70	17.057,03	27.739,30	54,53
020224	ENCARGOS DE COBRANÇA DE RECEITAS	550.000,00	452.478,20		452.478,20	452.478,20	97.521,60	97.521,60	82,27
020225	OUTROS SERVIÇOS	605.845,00	477.631,62		477.631,62	467.043,11	128.213,38	138.801,89	77,09
02022502	OUTROS SERVIÇOS-OUTROS	605.845,00	477.631,62		477.631,62	467.043,11	128.213,38	138.801,89	77,09
04	TRANSFERÊNCIAS CORRENTES	61.539,00	36.333,24		36.333,24	36.333,24	25.205,76	25.205,76	59,04
0408	FAMÍLIAS	61.539,00	36.333,24		36.333,24	36.333,24	25.205,76	25.205,76	59,04
040802	OUTRAS	61.539,00	36.333,24		36.333,24	36.333,24	25.205,76	25.205,76	59,04
06	OUTRAS DESPESAS CORRENTES	248.816,00	174.338,95		174.338,95	172.720,11	74.477,05	76.095,89	69,42
0602	DIVERSAS	248.816,00	174.338,95		174.338,95	172.720,11	74.477,05	76.095,89	69,42
060203	OUTRAS	248.816,00	174.338,95		174.338,95	172.720,11	74.477,05	76.095,89	69,42
06020301	RESTITUIÇÕES	110.000,00	94.117,64		94.117,64	94.117,53	15.882,36	15.882,47	0,11
06020302	IVA PAGO	65.000,00	6.959,79		6.959,79	6.959,79	58.040,21	58.040,21	10,71
06020304	SERVIÇOS BANCÁRIOS	20.000,00	19.994,91		19.994,91	19.994,91	5,09	5,09	99,97
06020305	OUTRAS	53.816,00	53.266,61		53.266,61	51.647,88	549,39	2.168,12	95,97
07	AQUISIÇÃO DE BENS DE CAPITAL	1.100,00	483,16		483,16	483,16	616,84	616,84	43,92
0701	INVESTIMENTOS	1.100,00	483,16		483,16	483,16	616,84	616,84	43,92
070109	EQUIPAMENTO ADMINISTRATIVO	600,00	483,16		483,16	483,16	116,84	116,84	80,53
070110	EQUIPAMENTO BÁSICO	500,00					500,00	500,00	

a) (11 = 7 / 3 ± 100)

Handwritten signatures and initials, including a large 'X' mark and 'Bj'.

R.
gth
elips

MAPA DO CONTROLE ORÇAMENTAL DA DESPESA POR CLASSIFICAÇÃO ORÇÂNICA

ENTIDADE CMF MUNICIPIO DE FELQUEIRAS

ANO 2012
PAG. 10

CÓDIGO (1)	CLASSIFICAÇÃO DESCRIÇÃO (2)	DOTAÇÕES		COMPROMISSOS ASSUMIDOS			DESPESA PAGA (7)	DIFERENÇAS			GRAU DE EXECUÇÃO ORÇAMENTAL DA DESPESA (11) a)
		CORRIGIDAS (3)	EXERCÍCIO (4)	EXERCÍCIOS FUTUROS (5)	TOTAL (6)	DOTAÇÃO NÃO COMPROMETIDA (8 = 3 - 4)		SALDO (9 = 3 - 7)	COMPROMISSOS POR PAGAR (10 = 4 - 7)		
07011002	EQUIPAMENTO-OUTRO	500,00					500,00	500,00			
TOTAL		63.907.023,00	46.682.352,30	2.231.261,27	48.913.413,57	34.951.829,36	17.224.870,70	28.955.193,64	11.730.322,94	54,69	

a) (11 = 7 / 3 * 100)

Em ___ de _____ de _____

Em ___ de _____ de _____

Handwritten signatures and initials at the bottom right of the page.

MAPA DO CONTROLE ORÇAMENTAL DA DESPESA

ENTIDADE	CMF	MUNICÍPIO DE FELQUEIRAS	CLASSIFICAÇÃO	DIFERENÇAS							GRAU DE EXECUÇÃO ORÇAMENTAL DA DESPESA (11) a)
				DOTAÇÕES	COMPROMISSOS ASSUMIDOS			DESPESA PAGA	DOTAÇÃO NÃO COMPROMETIDA	SALDO	
ECONÔMICA (1)	DESCRIÇÃO (2)	CORRIGIDAS (3)	EXERCÍCIO (4)	EXERCÍCIOS FUTUROS (5)	TOTAL (6)	(7)	(8 = 3 - 4)	(9 = 3 - 7)	(10 = 4 - 7)	(11) a)	
	DESPESAS CORRENTES	33.088.280,00	24.776.066,05	1.883.711,27	26.659.777,32	22.423.423,38	8.312.213,95	10.664.856,62	2.352.642,67	67,77	
01	DESPESAS COM O PESSOAL	12.339.972,00	10.073.225,95		10.073.225,95	10.052.726,64	2.266.746,05	2.287.245,36	20.499,31	81,46	
0101	REMUNERAÇÕES CERTAS E PERMANENTES	9.749.640,00	8.077.931,12		8.077.931,12	8.071.931,12	1.671.708,88	1.677.708,88	6.000,00	82,79	
010101	TITULARES DE ÓRGÃOS DE SOBERANIA E MEMBROS DE ÓRGÃOS AUTÁRQUICOS	149.381,00	131.367,63		131.367,63	131.367,63	18.013,37	18.013,37		87,94	
010102	ÓRGÃOS SOCIAIS	1,00					1,00	1,00			
010103	PESSOAL DOS QUADROS- REGIME DA FUNÇÃO PÚBLICA	4,00					4,00	4,00			
01010301	PESSOAL EM FUNÇÕES	1,00					1,00	1,00			
01010302	ALTERAÇÕES OBRIGATORIAS DE POSICIONAMENTO REMUNERATÓRIO	1,00					1,00	1,00			
01010303	ALTERAÇÕES FACULTATIVAS DE POSICIONAMENTO REMUNERATÓRIO	1,00					1,00	1,00			
01010304	RECRUTAMENTO DE PESSOAL PARA NOVOS POSTOS DE TRABALHO	1,00					1,00	1,00			
010104	PESSOAL DOS QUADROS- REGIME DO CONTRATO INDIVIDUAL DO TRABALHO	6.221.857,00	5.647.404,48		5.647.404,48	5.647.404,48	574.452,52	574.452,52		90,77	
01010401	PESSOAL EM FUNÇÕES	5.952.579,00	5.504.699,12		5.504.699,12	5.504.699,12	447.879,88	447.879,88		92,48	
01010402	ALTERAÇÕES OBRIGATORIAS DE POSICIONAMENTO REMUNERATÓRIO	1,00					1,00	1,00			
01010403	ALTERAÇÕES FACULTATIVAS DE POSICIONAMENTO REMUNERATÓRIO	1,00					1,00	1,00			
01010404	RECRUTAMENTO DE PESSOAL PARA NOVOS POSTOS DE TRABALHO	269.276,00	142.705,36		142.705,36	142.705,36	126.570,64	126.570,64		53,00	
010105	PESSOAL PARA ALÉM DOS QUADROS	1,00					1,00	1,00			
010106	PESSOAL CONTRATADO A TERMO	1.065.555,00	421.991,50		421.991,50	421.991,50	643.563,50	643.563,50		39,60	
01010601	PESSOAL EM FUNÇÕES	727.691,00	416.601,72		416.601,72	416.601,72	311.089,28	311.089,28		57,25	
01010602	ALTERAÇÕES OBRIGATORIAS DE POSICIONAMENTO REMUNERATÓRIO	1,00					1,00	1,00			
01010603	ALTERAÇÕES FACULTATIVAS DE POSICIONAMENTO REMUNERATÓRIO	1,00					1,00	1,00			
01010604	RECRUTAMENTO DE PESSOAL PARA NOVOS POSTOS DE TRABALHO	337.862,00	5.389,78		5.389,78	5.389,78	332.472,22	332.472,22		1,60	
010107	PESSOAL EM REGIME DE TAREFA OU AVENÇA	346.547,00	184.662,54		184.662,54	178.662,54	161.884,46	167.884,46	6.000,00	51,56	
010108	PESSOAL AGUARDANDO APOSENTAÇÃO	20.000,00	11.955,00		11.955,00	11.955,00	8.045,00	8.045,00		59,77	
010109	PESSOAL EM QUALQUER OUTRA SITUAÇÃO	97.000,00	96.978,46		96.978,46	96.978,46	21,54	21,54		99,98	
010110	GRATIFICAÇÕES	3,00					3,00	3,00			
01011001	MEMBROS DOS ÓRGÃOS AUTÁRQUICOS	1,00					1,00	1,00			
01011002	PESSOAL DOS QUADROS	1,00					1,00	1,00			
01011003	OUTROS	1,00					1,00	1,00			
010111	REPRESENTAÇÃO	73.265,00	67.392,21		67.392,21	67.392,21	5.872,79	5.872,79		91,98	
010112	SUPLEMENTOS E PRÊMIOS	1,00					1,00	1,00			
010113	SUBSÍDIO DE REFEIÇÃO	823.081,00	637.370,57		637.370,57	637.370,57	185.710,43	185.710,43		77,44	
010114	SUBSÍDIOS DE FÉRIAS E NATAL	632.944,00	572.658,65		572.658,65	572.658,65	60.285,35	60.285,35		90,48	
010115	REMUNERAÇÕES POR DOENÇA E MATERNIDADE / PATERNIDADE	320.000,00	306.150,08		306.150,08	306.150,08	13.849,92	13.849,92		95,67	
0102	ABONOS VARIÁVEIS OU EVENTUAIS	305.870,00	190.170,82		190.170,82	190.170,82	115.699,18	115.699,18		62,17	
010201	GRATIFICAÇÕES VARIÁVEIS OU EVENTUAIS	1,00					1,00	1,00			
010202	HORAS EXTRAORDINÁRIAS	151.000,00	68.887,81		68.887,81	68.887,81	82.112,19	82.112,19		45,62	
01020201	HORAS EXTRAORDINÁRIAS-ASSEMBLEIA MUNICIPAL	1.000,00					1.000,00	1.000,00			
01020202	HORAS EXTRAORDINÁRIAS-OUTROS	150.000,00	68.887,81		68.887,81	68.887,81	81.112,19	81.112,19		45,93	
010203	ALIMENTAÇÃO E ALOJAMENTO	1,00					1,00	1,00			
010204	AJUDAS DE CUSTO	10.000,00	2.267,97		2.267,97	2.267,97	7.732,03	7.732,03		22,68	
01020402	AJUDAS DE CUSTO-OUTRAS	10.000,00	2.267,97		2.267,97	2.267,97	7.732,03	7.732,03		22,68	
010205	ABONO PARA FALHAS	36.000,00	35.213,93		35.213,93	35.213,93	786,07	786,07		97,82	
010206	FORMAÇÃO	5.000,00					5.000,00	5.000,00			
010207	COLABORAÇÃO TÉCNICA E ESPECIALIZADA	1,00					1,00	1,00			
010208	SUBSÍDIOS E ABONOS DE FIXAÇÃO, RESIDÊNCIA E ALOJAMENTO	1,00					1,00	1,00			
010209	SUBSÍDIO DE PREVENÇÃO	1,00					1,00	1,00			

a) (11 = 7 / 3 * 100)

Handwritten signatures and initials in blue ink, including a large signature that appears to be "A. A. C." and other initials like "B." and "H.".

T
 G
 E

MAPA DO CONTROLO ORÇAMENTAL DA DESPESA

ENTIDADE		CIF	MUNICIPIO DE FELGUEIRAS							ANO 2012
CLASSIFICAÇÃO		DOTAÇÕES		COMPROMISSOS ASSUMIDOS			DIFERENÇAS		GRAU DE EXECUÇÃO ORÇAMENTAL DA DESPESA	
ECONÓMICA (1)	DESCRIÇÃO (2)	CORRIGIDAS (3)	EXERCÍCIO (4)	EXERCÍCIOS FUTUROS (5)	TOTAL (6)	DESPESA PAGA (7)	DOTAÇÃO NÃO COMPROMETIDA (8 = 3 - 4)	SALDO (9 = 3 - 7)	COMPROMISSOS POR PAGAR (10 = 4 - 7)	(11) a)
010210	SUBSÍDIO DE TRABALHO NOCTURNO	10.000,00	5.324,57		5.324,57	5.324,57	4.675,43	4.675,43		53,25
010211	SUBSÍDIO DE TURNO	52.101,00	48.951,26		48.951,26	48.951,26	3.149,74	3.149,74		93,95
010212	INDEMNIZAÇÕES POR CESSAÇÃO DE FUNÇÕES	1,00			1,00		1,00	1,00		
010213	OUTROS SUPLEMENTOS E PRÊMIOS	41.762,00	29.525,28		29.525,28	29.525,28	12.236,72	12.236,72		70,70
01021301	PRÊMIOS DE DESEMPENHO	1,00			1,00		1,00	1,00		
01021302	OUTROS	41.761,00	29.525,28		29.525,28	29.525,28	12.235,72	12.235,72		70,70
0102130201	OUTROS SUPLEMENTOS E PRÊMIOS-MEMBROS DA ASSEMBLEIA MUNICIPAL	35.260,00	24.487,96		24.487,96	24.487,96	10.772,04	10.772,04		69,45
0102130202	OUTROS SUPLEMENTOS E PRÊMIOS-CÂMARA MUNICIPAL	6.500,00	5.037,32		5.037,32	5.037,32	1.462,68	1.462,68		77,50
0102130203	OUTROS SUPLEMENTOS E PRÊMIOS-OUTROS	1,00			1,00		1,00	1,00		
010214	OUTROS ABONOS EM NUMERÁRIO OU ESPÉCIE	1,00			1,00		1,00	1,00		
0103	SEGURANÇA SOCIAL	2.284.462,00	1.805.124,01		1.805.124,01	1.790.624,70	479.337,99	493.837,30	14.499,31	78,38
010301	ENCARGOS COM A SAÚDE	470.000,00	353.938,35		353.938,35	353.659,51	116.061,65	116.340,49	278,84	75,25
010302	OUTROS ENCARGOS COM A SAÚDE	1,00			1,00		1,00	1,00		
010303	SUBSÍDIO FAMILIAR A CRIANÇAS E JOVENS	104.000,00	85.020,03		85.020,03	85.020,03	18.979,97	18.979,97		81,75
010304	OUTRAS PRESTAÇÕES FAMILIARES	10.000,00	2.515,32		2.515,32	2.515,32	7.484,68	7.484,68		25,15
010305	CONTRIBUIÇÕES PARA A SEGURANÇA SOCIAL	1.523.317,00	1.265.067,87		1.265.067,87	1.265.067,87	258.249,13	258.249,13		83,05
01030501	ASSISTÊNCIA NA DOENÇA DOS FUNCIONÁRIOS PÚBLICOS	1,00			1,00		1,00	1,00		
01030502	SEGURANÇA SOCIAL DO PESSOAL EM REGIME DE CONTRATO DE TRABALHO EM FUNÇÕES PÚBLICAS	1.479.636,00	1.228.911,46		1.228.911,46	1.228.911,46	250.724,54	250.724,54		83,05
0103050201	CAIXA GERAL DE APOSENTAÇÕES	857.200,00	767.919,36		767.919,36	767.919,36	89.280,64	89.280,64		89,58
0103050202	SEGURANÇA SOCIAL-REGIME GERAL	622.436,00	460.992,10		460.992,10	460.992,10	161.443,90	161.443,90		74,06
01030503	OUTROS	43.680,00	36.156,41		36.156,41	36.156,41	7.523,59	7.523,59		82,78
010306	ACIDENTES EM SERVIÇOS E DOENÇAS PROFISSIONAIS	1,00			1,00		1,00	1,00		
010308	OUTRAS PENSOES	50.000,00	23.361,05		23.361,05	23.361,05	26.638,95	26.638,95		46,72
010309	SEGUROS	127.141,00	75.221,39		75.221,39	61.000,92	51.919,61	66.140,08	14.220,47	47,98
01030901	SEGUROS DE ACIDENTES NO TRABALHO E DOENÇAS PROFISSIONAIS	127.141,00	75.221,39		75.221,39	61.000,92	51.919,61	66.140,08	14.220,47	47,98
010310	OUTRAS DESPESAS DE SEGURANÇA SOCIAL	2,00			2,00		2,00	2,00		
01031001	EVENTUALIDADE MATERNIDADE, PATERNIDADE E ADOÇÃO	1,00			1,00		1,00	1,00		
01031099	OUTRAS DESPESAS DE SEGURANÇA SOCIAL	1,00			1,00		1,00	1,00		
02	AQUISIÇÃO DE BENS E SERVIÇOS	13.223.524,00	10.155.813,70		10.155.813,70	8.391.772,16	3.067.710,30	4.831.751,84	1.764.041,54	63,46
0201	AQUISIÇÃO DE BENS	4.610.232,00	3.434.356,40		3.434.356,40	2.394.453,63	1.175.875,60	2.215.778,37	1.039.902,77	51,94
020101	MATÉRIAS-PRIMAS E SUBSIDIÁRIAS	475.919,00	381.270,61		381.270,61	143.064,07	94.648,39	332.854,93	238.206,54	30,06
020102	COMBUSTÍVEIS E LUBRIFICANTES	502.089,00	429.695,06		429.695,06	258.439,18	72.393,94	243.649,82	171.255,88	51,47
02010201	GASOLINA	33.763,00	22.665,92		22.665,92	11.099,73	11.097,08	22.663,27	11.566,19	32,88
02010202	GASOLEO	359.924,00	321.737,91		321.737,91	223.968,29	38.166,09	135.955,71	97.769,62	62,23
02010299	OUTROS	108.402,00	85.291,23		85.291,23	23.371,16	23.110,77	85.030,84	61.920,07	21,56
020103	MUNICIONES, EXPLOSIVOS E ARTIFÍCIOS	2.500,00			2.500,00		2.500,00	2.500,00		
020104	LIMPEZA E HIGIENE	52.053,00	47.105,83		47.105,83	43.686,54	4.947,17	8.366,46	3.419,29	83,93
020105	ALIMENTAÇÃO- REFEIÇÕES CONFECCIONADAS	1.315.052,00	810.580,29		810.580,29	432.091,36	504.501,71	882.890,64	378.488,93	32,86
020106	ALIMENTAÇÃO- GÊNEROS PARA CONFECCIONAR	51.649,00	49.144,32		49.144,32	26.949,98	2.504,68	24.699,02	22.194,34	52,18
020107	VESTUÁRIO E ARTIGOS PESSOAIS	58.781,00	17.721,27		17.721,27	5.016,92	41.059,73	53.764,08	12.704,35	8,53
020108	MATERIAL DE ESCRITÓRIO	210.321,00	177.901,66		177.901,66	96.995,14	32.419,34	113.325,86	80.906,52	46,12
02010801	MATERIAL DE ESCRITÓRIO-ASSEMBLEIA MUNICIPAL	250,00			250,00		250,00	250,00		
02010802	MATERIAL DE ESCRITÓRIO-OUTROS	210.071,00	177.901,66		177.901,66	96.995,14	32.169,34	113.075,86	80.906,52	46,12
020109	PRODUTOS QUÍMICOS E FARMACÊUTICOS	1.250,00			1.250,00		1.250,00	1.250,00		
020110	PRODUTOS VENDIDOS NAS FARMÁCIAS	750,00			750,00		750,00	750,00		
020111	MATERIAL DE CONSUMO CLÍNICO	876,00	843,52		843,52	814,92	32,48	61,08	28,60	93,03
020112	MATERIAL DE TRANSPORTE- PEÇAS	98.244,00	81.439,77		81.439,77	60.363,23	16.804,23	37.880,77	21.076,54	61,44
020113	MATERIAL DE CONSUMO HOTELEIRO	11.253,00	1.470,98		1.470,98	215,17	9.782,02	11.037,83	1.253,81	1,91
020114	OUTRO MATERIAL- PEÇAS	500,00			500,00		500,00	500,00		

a) (11 = 7 / 3 * 100)

J

Handwritten signatures and initials.

MAPA DO CONTROLO ORÇAMENTAL DA DESPESA

ENTIDADE		CMF	MUNICÍPIO DE FELGUEIRAS			ANO 2012					PAG. 3
ECONÓMICA	CLASSIFICAÇÃO	DESCRICÃO	DOTAÇÕES		COMPROMISSOS ASSUMIDOS			DIFERENÇAS		GRAU DE EXECUÇÃO ORÇAMENTAL DA DESPESA (11) a)	
			CORRIGIDAS	EXERCÍCIO	EXERCÍCIOS FUTUROS	TOTAL	DESPESA PAGA	DOTAÇÃO NÃO COMPROMETIDA (8 = 3 - 4)	SALDO (9 = 3 - 7)		COMPROMISSOS POR PAGAR (10 = 4 - 7)
(1)	(2)	(2)	(3)	(4)	(5)	(6)	(7)	(8)	(9)	(10)	(11)
020115	PREMIOS, CONDECORAÇÕES E OFERTAS		53.224,00	26.687,05		26.687,05	26.325,56	26.536,95	26.898,44	361,49	49,46
020116	MERCADORIAS PARA VENDA		1.240.000,00	1.240.000,00		1.240.000,00	1.153.717,30		86.282,70	86.282,70	93,04
02011601	ÁGUA		1.240.000,00	1.240.000,00		1.240.000,00	1.153.717,30		86.282,70	86.282,70	93,04
020117	FERRAMENTAS E UTILÍLIOS		15.436,00	9.595,27		9.595,27	8.836,54	5.840,73	6.599,46	758,73	57,25
020118	LIVROS E DOCUMENTAÇÃO TÉCNICA		650,00	136,70		136,70	106,02	713,30	743,98	30,68	12,47
020120	MATERIAL DE EDUCAÇÃO, CULTURA E RECREIO		213.126,00	44.831,52		44.831,52	44.448,11	168.296,48	168.679,89	383,41	20,86
020121	OUTROS BENS		306.327,00	115.932,55		115.932,55	93.383,59	190.394,45	212.943,41	22.548,96	30,48
0202	AQUISIÇÃO DE SERVIÇOS		8.613.292,00	6.721.457,30		6.721.457,30	5.997.318,53	1.891.834,70	2.615.973,47	724.138,77	69,63
020201	ENCARGOS DE INSTALAÇÕES		1.870.000,00	1.779.531,23		1.779.531,23	1.753.781,86	90.468,77	116.218,14	25.749,37	93,79
020202	LIMPEZA E HIGIENE		304.861,00	298.528,16		298.528,16	278.760,21	6.332,84	26.100,79	19.767,95	91,44
020203	CONSERVAÇÃO DE BENS		254.700,00	214.393,16		214.393,16	156.757,68	40.306,84	97.942,12	57.635,28	61,55
020205	LOCAÇÃO DE MATERIAL DE INFORMÁTICA		20.000,00					20.000,00	20.000,00		
020206	LOCAÇÃO DE MATERIAL DE TRANSPORTE		50,00					50,00	50,00		
020208	LOCAÇÃO DE OUTROS BENS		323.805,00	91.701,60		91.701,60	74.828,82	232.103,40	248.976,18	16.872,78	23,11
020209	COMUNICAÇÕES		234.489,00	222.169,71		222.169,71	217.111,34	12.319,29	17.377,66	5.058,37	92,59
02020901	COMUNICAÇÕES-ASSEMBLEIA MUNICIPAL		750,00	646,72		646,72	628,80	103,28	121,20	17,92	83,84
02020902	COMUNICAÇÕES-OUTROS		233.739,00	221.522,99		221.522,99	216.482,54	12.216,01	17.256,46	5.040,45	92,62
020210	TRANSPORTES		1.157.003,00	979.509,58		979.509,58	955.553,05	177.493,42	201.449,95	23.956,53	82,59
02021001	TRANSPORTES-ASSEMBLEIA MUNICIPAL		500,00					500,00	500,00		
02021002	TRANSPORTES-OUTROS		1.156.503,00	979.509,58		979.509,58	955.553,05	176.993,42	200.949,95	23.956,53	82,62
020211	REPRESENTAÇÃO DOS SERVIÇOS		750,00					750,00	750,00		
02021101	REPRESENTAÇÃO DOS SERVIÇOS-ASSEMBLEIA MUNICIPAL		750,00					750,00	750,00		
020212	SEGUROS		150.327,00	87.256,56		87.256,56	80.905,35	63.070,44	69.421,65	6.351,21	53,82
02021201	SEGUROS-ASSEMBLEIA MUNICIPAL		300,00					300,00	300,00		
02021202	SEGUROS-OUTROS		150.027,00	87.256,56		87.256,56	80.905,35	62.770,44	69.121,65	6.351,21	53,93
020213	DESLOCAÇÕES E ESTADAS		7.125,00	1.296,60		1.296,60	1.296,60	5.828,40	5.828,40		18,20
02021301	DESLOCAÇÕES E ESTADAS-ASSEMBLEIA MUNICIPAL		500,00					500,00	500,00		
02021302	DESLOCAÇÕES E ESTADAS-OUTROS		1.625,00					1.625,00	1.625,00		
02021399	DESLOCAÇÕES E ESTADAS-OUTROS		5.000,00	1.296,60		1.296,60	1.296,60	3.703,40	3.703,40		25,93
020214	ESTUDOS, PARECERES, PROJECTOS E CONSULTADORIA		709.272,00	264.579,46		264.579,46	68.029,88	444.692,54	621.242,12	176.549,58	12,41
020215	FORMAÇÃO		36.500,00	3.030,40		3.030,40	3.030,40	33.469,60	33.469,60		8,30
020216	SEMINÁRIOS, EXPOSIÇÕES E SIMILARES		1.000,00					1.000,00	1.000,00		
020217	PUBLICIDADE		87.033,00	21.684,06		21.684,06	19.778,41	65.348,94	67.254,59	1.905,65	22,73
020218	VIGILÂNCIA E SEGURANÇA		267.245,00	243.080,55		243.080,55	180.789,86	24.164,45	86.455,14	62.290,69	67,65
020219	ASSISTÊNCIA TÉCNICA		158.331,00	91.534,60		91.534,60	64.154,76	66.446,40	94.176,24	27.729,84	40,52
020220	OUTROS TRABALHOS ESPECIALIZADOS		369.083,00	195.958,34		195.958,34	118.282,35	173.124,66	250.800,65	77.675,99	32,05
020222	SERVIÇOS DE SAÚDE		61.000,00	43.942,97		43.942,97	33.260,70	17.057,03	27.739,30	10.682,27	54,53
020224	ENCARGOS DE COBRANÇA DE RECEITAS		550.000,00	452.478,20		452.478,20	452.478,20	97.521,80	97.521,80		82,27
020225	OUTROS SERVIÇOS		2.050.718,00	1.730.432,12		1.730.432,12	1.518.518,86	320.285,88	532.199,14	211.913,26	74,05
02022501	OUTROS SERVIÇOS-ASSEMBLEIA MUNICIPAL		350,00					350,00	350,00		
02022502	OUTROS SERVIÇOS-OUTROS		2.050.368,00	1.730.432,12		1.730.432,12	1.518.518,86	319.935,88	531.849,14	211.913,26	74,06
03	JUROS E OUTROS ENCARGOS		404.300,00	370.233,96		370.233,96	370.233,96	34.066,04	34.066,04		91,57
0301	JUROS DA DÍVIDA PÚBLICA		234.300,00	201.574,64		201.574,64	201.574,64	32.725,36	32.725,36		86,03
030103	SOCIEDADES FINANCEIRAS- BANCOS E OUTRAS INSTITUIÇÕES FINANCEIRAS		234.300,00	201.574,64		201.574,64	201.574,64	32.725,36	32.725,36		86,03
03010302	EMPRÉSTIMOS DE MÉDIO E LONGO PRAZOS		234.300,00	201.574,64		201.574,64	201.574,64	32.725,36	32.725,36		86,03
0301030201	CAIXA GERAL DE DEPOSITOS		165.000,00	143.018,22		143.018,22	143.018,22	21.981,78	21.981,78		86,68
0301030202	BANCO ESPÍRITO SANTO		1.500,00	1.125,39		1.125,39	1.125,39	374,61	374,61		75,03
0301030203	BANCO SANTANDER TOTTA		67.800,00	57.431,03		57.431,03	57.431,03	10.368,97	10.368,97		84,71
0305	OUTROS JUROS		170.000,00	168.659,32		168.659,32	168.659,32	1.340,68	1.340,68		99,21
030502	OUTROS		170.000,00	168.659,32		168.659,32	168.659,32	1.340,68	1.340,68		99,21

a) (11 = 7 / 3 * 100)

R.
Galy
Ella

Handwritten initials and signature in the top right corner.

MAPA DO CONTROLO ORÇAMENTAL DA DESPESA

ENTIDADE	CMF	MUNICIPIO DE FELQUEIRAS	CLASSIFICAÇÃO	COMPROMISSOS ASSUMIDOS				DIFERENÇAS		GRAN DE EXECUÇÃO ORÇAMENTAL DA DESPESA (11) a)
				DOTAÇÕES CORRIGIDAS (3)	EXERCÍCIO (4)	EXERCÍCIOS FUTUROS (5)	TOTAL (6)	DESPESA PAGA (7)	DOTAÇÃO NÃO COMPROMETIDA (8 = 3 - 4)	
ECONÓMICA (1)	DESCRIÇÃO (2)									
04	TRANSFERÊNCIAS CORRENTES	5.349.314,00	2.516.859,49	1.883.711,27	4.400.570,76	2.308.482,51	2.832.454,51	3.040.831,49	208.376,98	43.15
0401	SOCIEDADES E QUASE-SOCIEDADES NÃO FINANCEIRAS	246.446,00					246.446,00	246.446,00		
040101	PÚBLICAS	246.446,00					246.446,00	246.446,00		
04010101	EMPRESAS PÚBLICAS MUNICIPAIS E INTERMUNICIPAIS	246.446,00					246.446,00	246.446,00		
0403	ADMINISTRAÇÃO CENTRAL	10.000,00	7.698,64		7.698,64	7.698,64	2.301,36	2.301,36		76.99
040301	ESTADO	10.000,00	7.698,64		7.698,64	7.698,64	2.301,36	2.301,36		76.99
0405	ADMINISTRAÇÃO LOCAL	4.134.025,00	1.948.675,74	1.883.711,27	3.832.387,01	1.824.154,98	2.185.349,26	2.309.870,02	124.520,76	44.13
040501	CONTINENTE	4.134.025,00	1.948.675,74	1.883.711,27	3.832.387,01	1.824.154,98	2.185.349,26	2.309.870,02	124.520,76	44.13
04050102	FREGUESIAS	39.440,00	5.300,00		5.300,00	5.300,00	34.140,00	34.140,00		13.44
04050104	ASSOCIAÇÕES DE MUNICIPIOS	4.084.585,00	1.934.843,74	1.883.711,27	3.818.555,01	1.818.322,98	2.149.741,26	2.274.262,02	124.520,76	44.32
04050108	OUTROS	10.000,00	8.532,00		8.532,00	8.532,00	1.468,00	1.468,00		85.32
0407	INSTITUIÇÕES SEM FINS LUCRATIVOS	739.054,00	478.412,95		478.412,95	394.556,73	260.641,05	344.497,27	83.856,22	53.39
040701	INSTITUIÇÕES SEM FINS LUCRATIVOS	739.054,00	478.412,95		478.412,95	394.556,73	260.641,05	344.497,27	83.856,22	53.39
0408	FAMÍLIAS	219.789,00	82.072,16		82.072,16	82.072,16	137.716,84	137.716,84		37.34
040802	OUTRAS	219.789,00	82.072,16		82.072,16	82.072,16	137.716,84	137.716,84		37.34
05	SUBSÍDIOS	1.521.804,00	1.485.594,00		1.485.594,00	1.127.488,00	36.210,00	394.316,00	358.106,00	74.09
0501	SOCIEDADES E QUASE-SOCIEDADES NÃO FINANCEIRAS	1.521.804,00	1.485.594,00		1.485.594,00	1.127.488,00	36.210,00	394.316,00	358.106,00	74.09
050101	PÚBLICAS	1.521.804,00	1.485.594,00		1.485.594,00	1.127.488,00	36.210,00	394.316,00	358.106,00	74.09
05010101	EMPRESAS PÚBLICAS MUNICIPAIS E INTERMUNICIPAIS	1.521.804,00	1.485.594,00		1.485.594,00	1.127.488,00	36.210,00	394.316,00	358.106,00	74.09
06	OUTRAS DESPESAS CORRENTES	249.366,00	174.338,95		174.338,95	172.720,11	75.027,05	76.645,89	1.618,84	69.26
0602	DIVERSAS	249.366,00	174.338,95		174.338,95	172.720,11	75.027,05	76.645,89	1.618,84	69.26
060203	OUTRAS	249.366,00	174.338,95		174.338,95	172.720,11	75.027,05	76.645,89	1.618,84	69.26
06020301	RESTITUIÇÕES	110.000,00	94.117,64		94.117,64	94.117,64	15.882,36	15.882,47	0,11	85.56
06020302	IVA PAGO	65.000,00	6.959,79		6.959,79	6.959,79	58.040,21	58.040,21		10.71
06020304	SERVIÇOS BANCÁRIOS	20.000,00	19.994,91		19.994,91	19.994,91	5,09	5,09		99.97
06020305	OUTRAS	54.366,00	53.266,61		53.266,61	51.647,88	1.099,39	2.718,12	1.618,73	95.00
	DESPESAS DE CAPITAL	30.818.743,00	21.906.086,25	347.550,00	22.253.636,25	12.528.405,98	8.912.656,75	18.290.337,02	9.377.680,27	40.65
07	AQUISIÇÃO DE BENS DE CAPITAL	27.830.501,00	19.734.726,35	347.550,00	20.082.276,35	10.591.520,25	8.095.774,65	17.238.980,75	9.143.206,10	38.06
0701	INVESTIMENTOS	27.830.501,00	19.734.726,35	347.550,00	20.082.276,35	10.591.520,25	8.095.774,65	17.238.980,75	9.143.206,10	38.06
070101	TERRENOS	893.143,00	822.442,21	347.550,00	1.169.992,21	393.343,79	70.700,79	499.793,21	429.098,42	44.04
070102	HABITAÇÕES	157.327,00	114.658,92		114.658,92	114.658,92	42.668,08	42.668,08		72.88
07010203	REPARAÇÃO E BENEFICIAÇÃO	157.327,00	114.658,92		114.658,92	114.658,92	42.668,08	42.668,08		72.88
070103	EDIFÍCIOS	9.382.246,00	6.024.706,72		6.024.706,72	3.284.669,07	3.357.539,28	6.097.576,93	2.740.037,65	35.01
07010301	INSTALAÇÕES DE SERVIÇOS	392.823,00	271.357,43		271.357,43	218.612,67	121.465,57	174.210,33	52.744,76	55.65
07010302	INSTALAÇÕES DESPORTIVAS E RECREATIVAS	2.713.951,00	2.556.879,39		2.556.879,39	299.732,62	157.071,61	2.414.218,38	2.257.146,77	11.04
07010303	MERCADOS E INSTALAÇÕES DE FISCALIZAÇÃO SANITÁRIA	550.000,00					550.000,00	550.000,00		
07010304	CRECHES	313.128,00	297.989,16		297.989,16	89.073,34	15.138,84	224.054,66	208.915,82	28.45
07010305	ESCOLAS	5.290.087,00	2.854.901,66		2.854.901,66	2.638.125,56	2.435.185,34	2.651.961,44	216.776,10	49.87
07010307	OUTROS	122.257,00	43.579,08		43.579,08	39.124,88	78.677,92	83.132,12	4.454,20	32.00
070104	CONSTRUÇÕES DIVERSAS	16.089.235,00	11.964.838,79		11.964.838,79	6.011.562,16	4.124.396,21	10.077.672,84	5.953.276,63	37.36
07010401	VIADUTOS, ARRIAMOS E OBRAS COMPLEMENTARES	1.614.737,00	1.109.096,76		1.109.096,76	765.099,81	505.640,24	849.637,19	343.996,95	47.38
07010402	SISTEMAS DE DRENAGEM DE ÁGUAS RESIDUAIS	2.641.200,00	2.136.260,29		2.136.260,29	823.628,51	504.939,71	1.817.571,40	1.312.631,78	31.18
07010404	ILUMINAÇÃO PÚBLICA	542.047,00	4.657,67		4.657,67	4.657,67	537.389,33	537.389,33		0.86
07010405	PARQUES E JARDINS	858.145,00	557.242,87		557.242,87	411.898,11	300.902,13	446.246,89	145.344,76	48.00
07010406	INSTALAÇÕES DESPORTIVAS E RECREATIVAS	2.946.207,00	2.616.385,79		2.616.385,79	1.129.303,98	329.821,21	1.816.903,02	1.487.081,81	38.33
07010407	CAPTAÇÃO, TRATAMENTO E DISTRIBUIÇÃO DE ÁGUA	1.657.938,00	1.279.619,65		1.279.619,65	584.008,62	378.318,35	1.073.929,38	695.611,03	35.22
07010408	VIACÃO RURAL	2.121.066,00	937.661,81		937.661,81	777.527,28	1.183.404,19	1.343.538,72	160.134,53	36.66
07010409	SINALIZAÇÃO E TRÁNSITO	43.256,00					43.256,00	43.256,00		
07010411	INFRAESTRUTURAS PARA TRATAMENTO DE RESÍDUOS SÓLIDOS	8.339,00					8.339,00	8.339,00		

a) (11 = 7 / 3 * 100)

Handwritten signatures and initials at the bottom right of the page.

T.
G.
E.P.

MAPA DO CONTROLO ORÇAMENTAL DA DESPESA

ENTIDADE		CMF	MUNICÍPIO DE FELGUEIRAS							ANO 2012
										PAG. 5
ECONÓMICA (1)	CLASSIFICAÇÃO DESCRIÇÃO (2)	DOTAÇÕES		COMPROMISSOS ASSUNTIVOS			DIFERENÇAS			GRAU DE EXECUÇÃO ORÇAMENTAL DA DESPESA (11) a)
		CORRIGIDAS (3)	EXERCÍCIO (4)	EXERCÍCIOS FUTUROS (5)	TOTAL (6)	DESPESA PAGA (7)	DOTAÇÃO NÃO COMPROMETIDA (8 = 3 - 4)	SALDO (9 = 3 - 7)	COMPROMISSOS POR PAGAR (10 = 4 - 7)	
07010412	CEMITÉRIOS	5.500,00					5.500,00	5.500,00		
07010413	OUTROS	3.650.800,00	3.323.913,95		3.323.913,95	1.515.438,18	326.866,05	2.135.361,82	1.808.475,77	41.51
070106	MATERIAL DE TRANSPORTES	84.004,00	43.959,16		43.959,16	43.959,16	40.044,84	40.044,84		52.33
07010602	OUTROS	84.004,00	43.959,16		43.959,16	43.959,16	40.044,84	40.044,84		52.33
070107	EQUIPAMENTO DE INFORMÁTICA	39.417,00	11.426,92		11.426,92	10.964,64	27.990,08	28.452,36	462,28	27.82
070108	SOFTWARE INFORMÁTICO	110.786,00	74.701,81		74.701,81	74.701,81	36.084,19	36.084,19		67.43
070109	EQUIPAMENTO ADMINISTRATIVO	24.350,00	20.528,17		20.528,17	20.528,17	3.821,83	3.821,83		84.30
070110	EQUIPAMENTO BÁSICO	1.048.493,00	657.150,00		657.150,00	637.132,53	391.343,00	411.360,47	20.017,47	60.77
07011002	EQUIPAMENTO-OUTRO	1.048.493,00	657.150,00		657.150,00	637.132,53	391.343,00	411.360,47	20.017,47	60.77
070111	FERRAMENTOS E UTENSÍLIOS	1.000,00	313,65		313,65		686,35	1.000,00	313,65	
070112	ARTIGOS E OBJECTOS DE VALOR	500,00					500,00	500,00		
08	TRANSFERÊNCIAS DE CAPITAL	1.483.461,00	703.664,42		703.664,42	469.190,25	779.796,58	1.014.270,75	234.474,17	31.63
0801	SOCIEDADES E QUASE-SOCIEDADES NÃO FINANCEIRAS	1.500,00					1.500,00	1.500,00		
080101	PÚBLICAS	1.000,00					1.000,00	1.000,00		
08010101	EMPRESAS PÚBLICAS MUNICIPAIS E INTERMUNICIPAIS	500,00					500,00	500,00		
08010102	OUTRAS	500,00					500,00	500,00		
080102	PRIVADAS	500,00					500,00	500,00		
0803	ADMINISTRAÇÃO CENTRAL	1.000,00					1.000,00	1.000,00		
080301	ESTADO	500,00					500,00	500,00		
080306	SERVIÇOS E FUNDOS AUTÓNOMOS	500,00					500,00	500,00		
0805	ADMINISTRAÇÃO LOCAL	1.115.485,00	457.460,73		457.460,73	300.353,56	658.024,27	815.131,44	157.107,17	26.93
080501	CONTINENTE	1.115.485,00	457.460,73		457.460,73	300.353,56	658.024,27	815.131,44	157.107,17	26.93
08050102	FREGUESIAS	1.026.260,00	431.860,87		431.860,87	300.353,56	594.399,13	725.906,44	131.507,31	29.27
08050104	ASSOCIAÇÕES DE MUNICÍPIOS	89.225,00	25.599,86		25.599,86		63.625,14	89.225,00	25.599,86	
0807	INSTITUIÇÕES SEM FINS LUCRATIVOS	365.476,00	246.203,69		246.203,69	168.836,69	119.272,31	196.639,31	77.367,00	46.20
080701	INSTITUIÇÕES SEM FINS LUCRATIVOS	365.476,00	246.203,69		246.203,69	168.836,69	119.272,31	196.639,31	77.367,00	46.20
09	ACTIVOS FINANCEIROS	154.781,00	126.977,80		126.977,80	126.977,80	27.803,20	27.803,20		82.04
0906	EMPRÉSTIMOS A MÉDIO E LONGO PRAZOS	100,00					100,00	100,00		
090601	SOCIEDADES E QUASE-SOCIEDADES NÃO FINANCEIRAS- PRIVADAS	100,00					100,00	100,00		
0907	ACÇÕES E OUTRAS PARTICIPAÇÕES	154.181,00	126.977,80		126.977,80	126.977,80	27.203,20	27.203,20		82.36
090701	SOCIEDADES E QUASE-SOCIEDADES NÃO FINANCEIRAS- PRIVADAS	500,00					500,00	500,00		
090702	SOCIEDADES E QUASE-SOCIEDADES NÃO FINANCEIRAS- PÚBLICAS	153.181,00	126.977,80		126.977,80	126.977,80	26.203,20	26.203,20		82.89
090708	ADMINISTRAÇÃO PÚBLICA LOCAL - CONTINENTE	500,00					500,00	500,00		
0908	UNIDADES DE PARTICIPAÇÃO	500,00					500,00	500,00		
090801	SOCIEDADES E QUASE-SOCIEDADES NÃO FINANCEIRAS- PRIVADAS	500,00					500,00	500,00		
10	PASSIVOS FINANCEIROS	1.345.000,00	1.340.717,68		1.340.717,68	1.340.717,68	4.282,32	4.282,32		99.68
1006	EMPRÉSTIMOS A MÉDIO E LONGO PRAZOS	1.345.000,00	1.340.717,68		1.340.717,68	1.340.717,68	4.282,32	4.282,32		99.68
100603	SOCIEDADES FINANCEIRAS- BANCOS E OUTRAS INSTITUIÇÕES	1.345.000,00	1.340.717,68		1.340.717,68	1.340.717,68	4.282,32	4.282,32		99.68
11	OUTRAS DESPESAS DE CAPITAL	5.000,00					5.000,00	5.000,00		
1102	DIVERSAS	5.000,00					5.000,00	5.000,00		
110201	RESTITUIÇÕES	5.000,00					5.000,00	5.000,00		
TOTAL		63.907.023,00	46.682.152,30	2.231.261,27	48.913.413,57	34.951.629,36	17.224.870,70	28.955.193,64	11.730.322,94	54.69

a) $(11 = 7 / 3 \times 100)$

X H C
B7 C7
X H C

R. Gomes
CCP

MAPA DO CONTROLO ORÇAMENTAL DA DESPESA

ENTIDADE

CHF

MUNICIPIO DE FELQUEIRAS

ANO 2012
PAG. 6

Em ___ de _____ de ____

Em ___ de _____ de ____

Handwritten signatures and initials
C
W.
B

MAPA DO CONTROLO ORÇAMENTAL DA RECEITA

ANO 2012
PÁG. 1

Handwritten signature and initials

ENTIDADE CMF MUNICÍPIO DE FELGUEIRAS		REEMBOLSOS/RESTITUIÇÕES							RECEITA COBRADA LIQUIDA	RECEITAS POR COBRAR NO FINAL DO ANO	GRAU EXEC. FINAN. DAS REC.
CLASSIFICAÇÃO ECONÓMICA	PREVISÕES CORRIGIDAS	RECEITAS POR COBRAR NO INÍCIO DO ANO	RECEITAS LIQUIDADAS	LIQUIDAÇÕES ANULADAS	RECEITAS COBRADAS BRUTAS	EMITIDOS	PAGOS	(10 = 7-9)	(11=4+5-6-7)	(12)a	
(1) DESCRIÇÃO	(3)	(4)	(5)	(6)	(7)	(8)	(9)	(10 = 7-9)	(11=4+5-6-7)	(12)a	
00	SALDO GERÊNCIA ANTERIOR										
	RECEITAS CORRENTES	33.088.280,00	1.684.648,13	25.583.274,42	92.382,81	25.727.532,47		25.727.532,47	1.448.007,27	77.8	
01	IMPOSTOS DIRECTOS	6.732.594,00		6.567.993,65		6.567.993,65		6.567.993,65		97.6	
0172	OUTROS	6.732.594,00		6.567.993,65		6.567.993,65		6.567.993,65		97.6	
010707	IMPOSTO MUNICIPAL SOBRE IMÓVEIS	4.151.751,00		3.795.273,60		3.795.273,60		3.795.273,60		91.4	
010203	IMPOSTO UNICO DE CIRCULAÇÃO	787.766,00		1.026.389,32		1.026.389,32		1.026.389,32		130.3	
010204	IMPOSTO MUNICIPAL SOBRE TRANSMISSÕES ONEROSAS DE IMÓVEIS	1.497.440,00		1.004.848,33		1.004.848,33		1.004.848,33		67.1	
010205	DERRAMA	287.455,00		737.447,01		737.447,01		737.447,01		256.5	
010207	IMPOSTOS ABOLIDOS	8.182,00		4.035,39		4.035,39		4.035,39		49.3	
01020701	CONTRIBUIÇÃO AUTARQUICA	7.644,00		4.035,39		4.035,39		4.035,39		52.8	
01020702	IMPOSTO MUNICIPAL DE SISA	537,00									
01020703	IMPOSTO MUNICIPAL SOBRE VEÍCULOS	1,00									
02	IMPOSTOS INDIRECTOS	428.863,00	6.524,88	311.554,23	52,24	311.645,36		311.645,36	6.381,51	72.7	
0201	SOBRE O CONSUMO	1,00									
020102	IMPOSTO SOBRE O VALOR ACRESCENTADO (IVA)	1,00									
0202	OUTROS	428.862,00	6.524,88	311.554,23	52,24	311.645,36		311.645,36	6.381,51	72.7	
020205	IMPOSTOS INDIRECTOS ESPECÍFICOS DAS AUTARQUIAS LOCAIS	428.862,00	6.524,88	311.554,23	52,24	311.645,36		311.645,36	6.381,51	72.7	
02020601	MERCADOS E FEIRAS	205.329,00	964,03	197.782,13	52,24	197.790,69		197.790,69	903,23	96.3	
02020602	LOTEAMENTO E OBRAS	76.753,00	5.560,85	39.814,61		39.897,18		39.897,18	5.478,28	52.0	
02020603	Ocupação de VIA PÚBLICA	19.338,00		16.900,42		16.900,42		16.900,42		87.4	
02020604	CANIDÉOS	1,00									
02020605	PUBLICIDADE	110.660,00		37.964,44		37.964,44		37.964,44		34.3	
02020606	SANEAMENTO-CONSERVAÇÃO	1,00									
02020607	UTILIZAÇÃO DA REDE VIÁRIA	1,00									
02020609	OUTROS	16.779,00		19.092,63		19.092,63		19.092,63		113.8	
0202069901	TAXA MUNICIPAL DE DIREITOS DE PASSAGEM	8.542,00		12.006,90		12.006,90		12.006,90		140.6	
0202069902	TAXA DE DEPÓSITO DA FICHA TÉCNICA DA HABITAÇÃO	1,00									
0202069999	OUTROS	8.236,00		7.085,73		7.085,73		7.085,73		86.0	
04	TAXAS, MULTAS E OUTRAS PENALIDADES	505.567,00	16.384,92	335.532,85	168,58	335.344,42		335.344,42	16.404,77	66.3	
0401	TAXAS	379.041,00	16.187,08	250.403,81		250.220,85		250.220,85	16.370,04	66.0	
040123	TAXAS ESPECÍFICAS DAS AUTARQUIAS LOCAIS	379.041,00	16.187,08	250.403,81		250.220,85		250.220,85	16.370,04	66.0	
04012301	MERCADOS E FEIRAS	1,00									
04012302	LOTEAMENTO E OBRAS	368.308,00	16.159,43	240.487,47		240.337,15		240.337,15	16.309,75	65.3	
04012303	Ocupação de VIA PÚBLICA	1,00		140,00		140,00		140,00		14000.0	
04012304	CANIDÉOS	1,00									
04012305	CAÇA, USO E PORTE DE ARMA	7.811,00		8.216,89		8.216,89		8.216,89		105.2	
04012306	SANEAMENTO	1,00									
04012399	OUTROS	2.918,00	27,65	1.559,45		1.526,81		1.526,81	60,29	52.3	
0401239901	TAXA DE DEPÓSITO DA FICHA TÉCNICA DA HABITAÇÃO	1,00									
0401239999	OUTRAS	2.917,00	27,65	1.559,45		1.526,81		1.526,81	60,29	52.3	
0402	MULTAS E OUTRAS PENALIDADES	126.526,00	197,84	85.129,04	168,58	85.123,57		85.123,57	34,73	67.3	
040201	JUROS DE MORA	18.191,00	79,49	12.070,98	62,23	12.080,66		12.080,66	7,58	66.4	

;) (12 = 10 / 3 * 100)

Handwritten signature and initials

MAPA DO CONTROLO ORÇAMENTAL DA RECEITA

ANO 2012
PÁG. 2

Handwritten initials/signature

ENTIDADE CMF		MUNICÍPIO DE FELGUEIRAS									
CLASSIFICAÇÃO ECONÓMICA		PREVISÕES CORRIGIDAS	RECEITAS POR COBRAR NO INÍCIO DO ANO	RECEITAS LIQUIDADAS	LIQUIDAÇÕES ANULADAS	RECEITAS COBRADAS BRUTAS	REEMBOLSOS/RESTITUIÇÕES		RECEITA COBRADA LIQUIDA	RECEITAS POR COBRAR NO FINAL DO ANO	GRAU EXEC. FINAN. DAS REC. (12)a
CÓDIGO	DESCRIÇÃO						EMITIDOS	PAGOS			
(1)	(2)	(3)	(4)	(5)	(6)	(7)	(8)	(9)	(10 = 7-9)	(11=4+5-6-7)	(12)a
040202	JUROS COMPENSATÓRIOS	1,00									
040204	COIMAS E PENALIDADES POR CONTRA ORDENAÇÕES	78.415,00		52.539,79		52.539,79			52.539,79		67.0
040299	MULTAS E PENALIDADES DIVERSAS	29.919,00	118,35	20.518,27	106,35	20.503,12			20.503,12	27,15	68.5
05	RENDIMENTOS DE PROPRIEDADE	983.176,00		1.133.834,43		1.133.834,43			1.133.834,43		115.3
0501	JUROS - SOCIEDADES E QUASE-SOCIEDADES NÃO FINANCEIRAS	2,00									
050101	PÚBLICAS	1,00									
050102	PRIVADAS	1,00									
0502	JUROS - SOCIEDADES FINANCEIRAS	25.001,00		14.733,51		14.733,51			14.733,51		58.9
050201	BANCOS E OUTRAS INSTITUIÇÕES FINANCEIRAS	25.000,00		14.733,51		14.733,51			14.733,51		58.9
050202	COMPANHIAS DE SEGUROS E FUNDOS DE PENSÕES	1,00									
0503	JUROS- ADMINISTRAÇÕES PÚBLICAS	1,00									
050304	ADMINISTRAÇÃO LOCAL- CONTINENTE	1,00									
0505	JUROS - FAMÍLIAS	1,00									
0507	DIVIDENDOS E PARTICIPAÇÕES NOS LUCROS DE SOCIEDADES E QUASE-SOCIEDADES NÃO FINANCEIRAS	10.003,00									
050701	EMPRESAS PÚBLICAS	1,00									
050702	EMPRESAS PÚBLICAS MUNICIPAIS E INTERMUNICIPAIS	1,00									
050703	EMPRESAS PRIVADAS	10.000,00									
050799	OUTRAS	1,00									
0508	DIVIDENDOS E PARTICIPAÇÕES NOS LUCROS DE SOCIEDADES FINANCEIRAS	1,00									
0509	PARTICIPAÇÕES NOS LUCROS DE ADMINISTRAÇÕES PÚBLICAS	2,00									
050901	ASSOCIAÇÕES DE MUNICÍPIOS	1,00									
050999	OUTROS	1,00									
0510	RENDAS	948.165,00		1.119.100,92		1.119.100,92			1.119.100,92		118.0
051099	OUTROS	948.165,00		1.119.100,92		1.119.100,92			1.119.100,92		118.0
05	TRANSFERÊNCIAS CORRENTES	14.716.396,00		11.666.995,57		11.666.952,44			11.666.952,44	43,13	79.3
0601	SOCIEDADES E QUASE-SOCIEDADES NÃO FINANCEIRAS	40.002,00		53.857,90		53.814,77			53.814,77	43,13	134.5
060101	PÚBLICAS	40.002,00		53.857,90		53.814,77			53.814,77	43,13	134.5
06010101	EMPRESAS PÚBLICAS	1,00									
06010102	EMPRESAS PÚBLICAS MUNICIPAIS E INTERMUNICIPAIS	1,00									
06010199	OUTRAS	40.000,00		53.857,90		53.814,77			53.814,77	43,13	134.5
0602	SOCIEDADES FINANCEIRAS	2,00									
060201	BANCOS E OUTRAS INSTITUIÇÕES FINANCEIRAS	1,00									
060202	COMPANHIAS DE SEGUROS E FUNDOS DE PENSÕES	1,00									
0603	ADMINISTRAÇÃO CENTRAL	14.676.391,00		11.613.137,67		11.613.137,67			11.613.137,67		79.1
060301	ESTADO	14.616.391,00		11.466.331,87		11.466.331,87			11.466.331,87		78.4
06030101	FUNDO DE EQUILÍBRIO FINANCEIRO	5.123.041,00		5.120.493,00		5.120.493,00			5.120.493,00		100.0

a) (12 = 10 / 3 * 100)

Handwritten signatures and initials

MAPA DO CONTROLO ORÇAMENTAL DA RECEITA

ANO 2012
PÁG. 3

ENTIDADE CMF		MUNICÍPIO DE FELGUEIRAS							REEMBOLSOS/RESTITUIÇÕES		GRAU EXEC.
CLASSIFICAÇÃO ECONÓMICA		PREVISÕES CORRIGIDAS	RECEITAS POR COBRAR NO INÍCIO DO ANO	RECEITAS LIQUIDADAS	LIQUIDAÇÕES ANULADAS	RECEITAS COBRADAS BRUTAS	EMITIDOS	PAGOS	RECEITA COBRADA LIQUIDA	RECEITAS POR COBRAR NO FINAL DO ANO	FINAN DAS REC.
CÓDIGO	DESCRIÇÃO	(3)	(4)	(5)	(6)	(7)	(8)	(9)	(10 = 7-9)	(11=4+5-6-7)	(12)a
06030102	FUNDO SOCIAL MUNICIPAL	1.269.187,00		1.269.343,00		1.269.343,00			1.269.343,00		100.0
06030103	PARTICIPAÇÃO VARIÁVEL NO IRS	724.163,00		724.163,00		724.163,00			724.163,00		100.0
06030199	OUTROS	7.500.000,00		4.352.332,87		4.352.332,87			4.352.332,87		58.0
060306	ESTADO- PARTICIPAÇÃO COMUNITÁRIA EM PROJECTOS CO-FINANCIADOS	50.000,00		145.369,02		145.369,02			145.369,02		290.7
060307	SERVIÇOS E FUNDOS AUTÓNOMOS	10.000,00		1.436,78		1.436,78			1.436,78		14.4
0608	FAMÍLIAS	1,00									
060801	FAMÍLIAS	1,00									
07	VENDA DE BENS E SERVIÇOS CORRENTES	5.252.915,00	1.661.383,11	5.385.293,75	91.842,77	5.529.756,29			5.529.756,29	1.425.077,80	105.3
0701	VENDA DE BENS	1.700.174,00	705.339,32	1.741.681,04	71.351,02	1.803.809,70			1.803.809,70	571.859,64	106.1
070108	MERCADORIAS	1.699.806,00	705.294,25	1.741.146,06	71.351,02	1.803.274,72			1.803.274,72	571.814,57	106.1
07010801	ÁGUA	1.699.806,00	705.294,25	1.741.146,06	71.351,02	1.803.274,72			1.803.274,72	571.814,57	106.1
070199	OUTROS	368,00	45,07	534,98		534,98			534,98	45,07	145.4
0702	SERVIÇOS	3.477.741,00	942.398,48	3.566.328,30	17.981,10	3.648.632,00			3.648.632,00	842.113,68	104.9
0702-8	SERVIÇOS SOCIAIS, RECREATIVOS, CULTURAIS E DESPORTO	317.953,00	3.545,65	353.088,64	546,35	353.190,63			353.190,63	2.897,31	111.1
07020801	SERVIÇOS SOCIAIS	1,00									
07020802	SERVIÇOS RECREATIVOS	1,00									
07020803	SERVIÇOS CULTURAIS	1,00									
07020804	SERVIÇOS DESPORTIVOS	317.950,00	3.545,65	353.088,64	546,35	353.190,63			353.190,63	2.897,31	111.1
070209	SERVIÇOS ESPECÍFICOS DAS AUTARQUIAS	3.159.788,00	938.852,83	3.213.239,66	17.434,75	3.295.441,37			3.295.441,37	839.216,37	104.3
07020901	SANEAMENTO	397.970,00	149.996,32	438.774,39	5.402,78	437.898,10			437.898,10	145.469,83	110.0
07020902	RESÍDUOS SÓLIDOS	2.021.920,00	692.919,65	2.214.986,97	8.046,15	2.296.662,85			2.296.662,85	603.197,62	113.6
07020904	TRABALHO POR CONTA DE PARTICULARES	11.436,00	5.375,29	13.977,04		14.402,59			14.402,59	4.949,74	125.9
07020905	CEMITÉRIOS	12.963,00		14.621,67		13.090,18			13.090,18	1.531,49	101.0
07020907	PARQUES DE ESTACIONAMENTO	21.507,00		5.929,04		5.929,04			5.929,04		27.6
07020908	PARQUES DE CAMPISMO	33.139,00	179,97	35.056,07		35.019,17			35.019,17	216,87	105.7
07020999	OUTROS	660.853,00	90.381,60	489.894,48	3.985,82	492.439,44			492.439,44	83.850,82	74.5
0703	RENDAS	75.000,00	13.645,31	77.284,41	2.510,65	77.314,59			77.314,59	11.104,48	103.1
070301	HABITAÇÕES	35.000,00	74,25	43.237,91		43.237,91			43.237,91	74,25	123.5
070302	EDIFÍCIOS	30.000,00		31.661,96		31.661,96			31.661,96		105.5
070399	OUTRAS	10.000,00	13.571,06	2.384,54	2.510,65	2.414,72			2.414,72	11.030,23	24.1
08	OUTRAS RECEITAS CORRENTES	4.468.769,00	355,22	182.069,94	319,22	182.005,88			182.005,88	100,06	4.1
0801	OUTRAS	4.468.769,00	355,22	182.069,94	319,22	182.005,88			182.005,88	100,06	4.1
080199	OUTRAS	4.468.769,00	355,22	182.069,94	319,22	182.005,88			182.005,88	100,06	4.1
08019903	IVA REEMBOLSADO	1,00									
08019999	DIVERSAS	4.468.768,00	355,22	182.069,94	319,22	182.005,88			182.005,88	100,06	4.1
	RECEITAS DE CAPITAL	30.813.743,00		10.285.205,45		10.285.205,45			10.285.205,45		33.4
09	VENDAS DE BENS DE INVESTIMENTO	5.681.358,00									
0901	TERRENOS	4.508.858,00									
090106	ADMINISTRAÇÃO PÚBLICA- ADMINISTRAÇÃO LOCAL- CONTINENTE	4.508.858,00									
0902	HABITAÇÕES	500,00									
090206	ADMINISTRAÇÃO PÚBLICA- ADMINISTRAÇÃO LOCAL- CONTINENTE	500,00									
0903	EDIFÍCIOS	1.171.500,00									

a) (12 = 10 / 3 * 100)

[Handwritten signatures and initials]

MAPA DO CONTROLO ORÇAMENTAL DA RECEITA

ANO 2012
PÁG. 4

ENTIDADE		MUNICÍPIO DE FELGUEIRAS									
CLASSIFICAÇÃO ECONÓMICA		PREVISÕES CORRIGIDAS (3)	RECEITAS POR COBRAR NO INÍCIO DO ANO (4)	RECEITAS LIQUIDADAS (5)	LIQUIDAÇÕES ANULADAS (6)	RECEITAS COBRADAS BRUTAS (7)	REEMBOLSOS/RESTITUIÇÕES		RECEITA COBRADA LIQUIDA (10 = 7-9)	RECEITAS POR COBRAR NO FINAL DO ANO (11=4+5-6-7)	GRAU EXEC. FINAN. DAS REC. (12)a
CÓDIGO (1)	DESCRIÇÃO (2)						EMITIDOS (8)	PAGOS (9)			
090306	ADMINISTRAÇÃO PÚBLICA- ADMINISTRAÇÃO LOCAL- CONTINENTE	1.171.500,00									
0904	OUTROS BENS DE INVESTIMENTO	500,00									
090401	SOCIEDADES E QUASE-SOCIEDADES NÃO FINANCEIRA	500,00									
09040199	OUTROS	500,00									
10	TRANSFERÊNCIAS DE CAPITAL	25.132.369,00		10.126.478,77		10.126.478,77			10.126.478,77		40.3
1001	SOCIEDADES E QUASE-SOCIEDADES NÃO FINANCEIRAS	3,00									
100101	PÚBLICAS	3,00									
10010101	EMPRESAS PÚBLICAS	1,00									
10010102	EMPRESAS PÚBLICAS MUNICIPAIS E INTERMUNICIPAIS	1,00									
10010199	OUTRAS	1,00									
1003	ADMINISTRAÇÃO CENTRAL	25.132.363,00		10.126.478,77		10.126.478,77			10.126.478,77		40.3
100301	ESTADO	4.715.362,00		3.833.686,49		3.833.686,49			3.833.686,49		81.3
10030101	FUNDO EQUILIBRIO FINANCEIRO	3.415.361,00		3.413.664,00		3.413.664,00			3.413.664,00		100.0
10030104	COOPERAÇÃO TÉCNICA E FINANCEIRA	1.300.000,00		420.022,49		420.022,49			420.022,49		32.3
10030199	OUTRAS	1,00									
100307	ESTADO- PARTICIPAÇÃO COMUNITÁRIA EM PROJECTOS CO-FINANCIADOS	20.417.000,00		6.292.792,28		6.292.792,28			6.292.792,28		30.8
10030701	FEDER	20.417.000,00		6.292.792,28		6.292.792,28			6.292.792,28		30.8
100308	SERVIÇOS E FUNDOS AUTÓNOMOS	1,00									
1005	ADMINISTRAÇÃO LOCAL	1,00									
100501	CONTINENTE	1,00									
1007	INSTITUIÇÕES SEM FINS LUCRATIVOS	1,00									
100701	INSTITUIÇÕES SEM FINS LUCRATIVOS	1,00									
1008	FAMÍLIAS	1,00									
100801	FAMÍLIAS	1,00									
11	ACTIVOS FINANCEIROS	8,00									
1102	TÍTULOS A CURTO PRAZO	1,00									
110206	ADMINISTRAÇÃO PÚBLICA- ADMINISTRAÇÃO LOCAL- CONTINENTE	1,00									
1103	TÍTULOS A MÉDIO E LONGO PRAZOS	1,00									
110306	ADMINISTRAÇÃO PÚBLICA- ADMINISTRAÇÃO LOCAL- CONTINENTE	1,00									
1105	EMPRÉSTIMOS A CURTO PRAZO	1,00									
110506	ADMINISTRAÇÃO PÚBLICA- ADMINISTRAÇÃO LOCAL- CONTINENTE	1,00									
1106	EMPRÉSTIMOS A MÉDIO E LONGO PRAZOS	1,00									
110606	ADMINISTRAÇÃO PÚBLICA- ADMINISTRAÇÃO LOCAL- CONTINENTE	1,00									
1108	ACCÇÕES E OUTRAS PARTICIPAÇÕES	1,00									

a) (12 = 10 / 3 * 100)

Handwritten signatures and initials:
JS, C, H, G, etc.

MAPA DO CONTROLO ORÇAMENTAL DA RECEITA

ANO 2012
PÁG. 5

Handwritten signature

ENTIDADE CMF		MUNICIPIO DE FELGUEIRAS									
CLASSIFICAÇÃO ECONÓMICA		PREVISÕES CORRIGIDAS	RECEITAS POR COBRAR NO INÍCIO DO ANO	RECEITAS LIQUIDADAS	LIQUIDAÇÕES ANULADAS	RECEITAS COBRADAS BRUTAS	REEMBOLSOS/RESTITUIÇÕES		RECEITA COBRADA LIQUIDA	RECEITAS POR COBRAR NO FINAL DO ANO	GRAU EXEC. FINAN. DAS REC. (12) ^a
CÓDIGO	DESCRIÇÃO						EMITIDOS	PAGOS			
(1)	(2)	(3)	(4)	(5)	(6)	(7)	(8)	(9)	(10 = 7-9)	(11=4+5-6-7)	(12) ^a
110806	ADMINISTRAÇÃO PÚBLICA- ADMINISTRAÇÃO LOCAL- CONTINENTE	1,00									
1109	UNIDADES DE PARTICIPAÇÃO	1,00									
110906	ADMINISTRAÇÃO PÚBLICA- ADMINISTRAÇÃO LOCAL- CONTINENTE	1,00									
1111	OUTROS ACTIVOS FINANCEIROS	2,00									
111101	SOCIEDADES E QUASE-SOCIEDADES NÃO FINANCEIRA	1,00									
111106	ADMINISTRAÇÃO PÚBLICA- ADMINISTRAÇÃO LOCAL- CONTINENTE	1,00									
12	PASSIVOS FINANCEIROS	5,00									
1203	TÍTULOS A MÉDIO E LONGO PRAZOS	1,00									
120302	SOCIEDADES FINANCEIRAS	1,00									
1205	EMPRÉSTIMOS A CURTO PRAZO	2,00									
120502	SOCIEDADES FINANCEIRAS	1,00									
120504	ADMINISTRAÇÃO PÚBLICA- ADMINISTRAÇÃO CENTRAL- FUNDOS E SERVIÇOS AUTÓNOMOS	1,00									
1206	EMPRÉSTIMOS A MÉDIO E LONGO PRAZOS	1,00									
120602	SOCIEDADES FINANCEIRAS	1,00									
1207	OUTROS ACTIVOS FINANCEIROS	1,00									
120706	ADMINISTRAÇÃO PÚBLICA- ADMINISTRAÇÃO LOCAL- CONTINENTE	1,00									
13	OUTRAS RECEITAS DE CAPITAL	3,00		158.726,68		158.726,68			158.726,68		52908 89.3
1301	OUTRAS	3,00		158.726,68		158.726,68			158.726,68		52908 89.3
130101	INDEMNIZAÇÕES	1,00		133.726,68		133.726,68			133.726,68		13372 668.0
130102	ACTIVOS INCORPÓREOS	1,00									25000
130199	OUTRAS	1,00		25.000,00		25.000,00			25.000,00		00.0
15	OUTRAS RECEITAS REPOSIÇÕES NÃO ABATIDAS NOS PAGAMENTOS	5.000,00	1.043,74	1.382,18		1.382,18			1.382,18	1.043,74	27.6
1501	REPOSIÇÕES NÃO ABATIDAS NOS PAGAMENTOS	5.000,00	1.043,74	1.382,18		1.382,18			1.382,18	1.043,74	27.6
TOTAL		63.907.023,00	1.685.691,87	35.869.862,05	92.382,81	36.014.120,10			36.014.120,10	1.449.051,01	56.4

a) (12 = 10 / 3 * 100)

Em ___ de _____ de _____

Em ___ de _____ de _____

Handwritten signatures and initials

OBJECTIVO PROGRAMA	DESCRIÇÃO	MONTANTE PREVISTO			MONTANTE EXECUTADO			EXEC. FINAN CEIRA ANUAL % (a)	EXEC. FINAN CEIRA GLOBAL % (b)
		ANO	ANOS SEQUINTESES	TOTAL	ANOS		TOTAL		
					ANTERIORES	ANO			
1.	FUNÇÕES GERAIS	5.528.528,00	6.651.500,00	12.180.028,00	5.989.849,21	3.503.851,99	9.493.701,20	63,38	52,25
1.1.	SERVIÇOS GERAIS DA ADMINISTRAÇÃO PÚBLICA	5.270.400,00	6.291.500,00	11.561.900,00	4.992.451,87	3.309.074,71	8.301.526,58	62,79	50,15
1.1.1.	ADMINISTRAÇÃO GERAL	5.270.400,00	6.291.500,00	11.561.900,00	4.992.451,87	3.309.074,71	8.301.526,58	62,79	50,15
1.1.1.1.	INSTALAÇÕES MUNICIPAIS	2.094.609,00	2.552.365,00	4.646.974,00	4.360.110,44	951.134,24	5.311.244,68	45,41	58,97
1.1.1.2.	SERVIÇOS MUNICIPAIS	3.175.791,00	3.739.135,00	6.914.926,00	632.341,43	2.357.940,47	2.990.281,90	74,25	39,62
1.2.	SEGURANÇA E OBRAS PÚBLICAS	258.128,00	360.000,00	618.128,00	997.397,34	194.777,28	1.192.174,62	75,46	73,79
1.2.1.	PROTECÇÃO CIVIL E LUTA CONTRA INCÊNDIOS	258.128,00	360.000,00	618.128,00	997.397,34	194.777,28	1.192.174,62	75,46	73,79
2.	FUNÇÕES SOCIAIS	32.373.891,00	61.832.244,00	94.206.135,00	67.078.158,68	14.894.122,71	81.972.281,39	46,01	50,82
2.1.	EDUCAÇÃO	7.685.344,00	4.007.550,00	11.692.894,00	26.572.458,78	4.426.943,14	30.999.401,92	57,60	81,01
2.1.1.	ENSINO NÃO SUPERIOR	6.300.175,00	4.007.550,00	10.307.725,00	18.997.113,66	3.445.533,20	22.442.646,86	54,69	76,58
2.1.1.1.	ENSINO PRÉ-PRIMÁRIO	37.203,00		37.203,00	243.008,38	3.390,41	246.398,79	9,11	87,93
2.1.1.2.	ENSINO BÁSICO(1º. CICLO)	3.426.934,00	3.857.550,00	7.284.484,00	14.800.754,52	1.282.694,09	16.083.448,61	37,43	72,82
2.1.1.3.	ENSINO BÁSICO E SECUNDÁRIO	2.835.538,00	150.000,00	2.985.538,00	3.953.350,76	2.159.448,70	6.112.799,46	76,16	88,09
2.1.1.4.	ENSINO PROFISSIONAL	500,00		500,00					
2.1.2.	SERVIÇOS AUXILIARES DE ENSINO	1.385.169,00		1.385.169,00	7.575.345,12	981.409,94	8.556.755,06	70,85	95,49
2.3.	SEGURANÇA E ACÇÕES SOCIAIS	536.814,00	25.000,00	561.814,00	159.682,92	143.271,16	302.954,08	26,69	41,99
2.3.2.	AÇÃO SOCIAL	536.814,00	25.000,00	561.814,00	159.682,92	143.271,16	302.954,08	26,69	41,99
2.4.	HABITAÇÃO E SERVIÇOS COLECTIVOS	15.291.757,00	45.437.288,00	60.729.045,00	28.800.436,92	7.291.155,93	36.091.592,85	47,68	40,31
2.4.1.	HABITAÇÃO	157.427,00	1.202.450,00	1.359.877,00	223.420,51	114.658,92	338.079,43	72,83	21,35
2.4.2.	ORDENAMENTO DO TERRITÓRIO	4.495.561,00	2.200.000,00	6.695.561,00	887.255,47	1.890.356,40	2.777.611,87	42,05	36,63
2.4.3.	SANEAMENTO	3.225.421,00	21.305.081,00	24.530.502,00	3.636.711,59	1.329.196,60	4.965.908,19	41,21	17,63
2.4.4.	ABASTECIMENTO DE ÁGUA	2.909.196,00	10.375.000,00	13.284.196,00	7.522.922,02	1.746.601,26	9.269.523,28	60,04	44,55
2.4.5.	RESÍDUOS SÓLIDOS	4.390.053,00	6.124.757,00	10.514.810,00	15.887.155,23	2.201.371,74	18.088.526,97	50,14	68,51
2.4.6.	PROTECÇÃO MEIO AMBIENTE E CONSERVAÇÃO DA NATUREZA	114.099,00	4.230.000,00	4.344.099,00	642.972,10	8.971,01	651.943,11	7,86	13,07
2.4.6.1.	PARQUES E JARDINS	58.499,00	480.000,00	538.499,00	538.499,00	8.971,01	599.578,99	15,34	53,10
2.4.6.2.	CEMITÉRIOS	55.600,00	3.750.000,00	3.805.600,00	52.364,12		52.364,12		1,36
2.5.	SERVIÇOS CULTURAIS, RECREATIVOS E RELIGIOSOS	8.859.976,00	12.362.406,00	21.222.382,00	11.545.580,06	3.032.752,48	14.578.332,54	34,23	44,49
2.5.1.	CULTURA	5.154.377,00	7.971.656,00	13.126.033,00	4.752.479,92	1.660.499,80	6.412.979,72	32,22	35,87
2.5.2.	DESPORTO RECREIO E LAZER	3.705.599,00	4.390.750,00	8.096.349,00	6.793.100,14	1.372.252,68	8.165.352,82	37,03	54,84
3.	FUNÇÕES ECONÓMICAS	5.390.485,00	17.400.000,00	22.790.485,00	11.765.905,49	1.828.432,09	13.594.337,58	33,92	39,34
3.2.	INDÚSTRIA ENERGIA	582.047,00	5.800.000,00	6.382.047,00	687.712,15	4.657,67	692.369,82	0,80	9,79
3.3.	TRANSPORTES E COMUNICAÇÕES	4.070.634,00	10.300.000,00	14.370.634,00	10.945.214,50	1.753.933,21	12.699.147,71	43,09	50,16
3.3.1.	TRANSPORTES RODOVIÁRIOS	4.070.634,00	10.300.000,00	14.370.634,00	10.945.214,50	1.753.933,21	12.699.147,71	43,09	50,16
3.3.1.1.	COMUNICAÇÕES	3.857.363,00	10.300.000,00	14.157.363,00	10.363.363,27	1.614.527,09	11.977.890,36	41,86	48,85
3.3.1.2.	SINALIZAÇÃO	209.398,00		209.398,00	581.851,23	139.406,12	721.257,35	66,57	91,15
3.3.1.3.	TRANSPORTES	3.873,00		3.873,00					
3.4.	COMÉRCIO E TURISMO	580.000,00	560.000,00	1.140.000,00					
3.4.1.	MERCADOS E FEIRAS	550.000,00	500.000,00	1.050.000,00					
3.4.2.	TURISMO	30.000,00	60.000,00	90.000,00					
3.5.	OUTRAS FUNÇÕES ECONÓMICAS	157.804,00	740.000,00	897.804,00	132.978,84	69.841,21	202.820,05	44,26	19,68
4.	OUTRAS FUNÇÕES	1.448.230,00	3.000,00	1.451.230,00	3.679.096,05	367.033,04	4.046.129,09	25,34	78,87
4.2.	TRANSFERÊNCIAS ENTRE ADMINISTRAÇÕES	1.035.860,00		1.035.860,00	2.843.481,27	300.353,56	3.143.834,83	29,00	81,04
4.2.1.	JUNTAS DE FREGUESIA	1.035.860,00		1.035.860,00	2.843.481,27	300.353,56	3.143.834,83	29,00	81,04
4.3.	DIVERSAS NÃO ESPECIFICADAS	412.370,00	3.000,00	415.370,00	835.614,78	66.679,48	902.294,26	16,17	72,13
4.3.3.	TRANSFERÊNCIAS DE CAPITAL	96.824,00		96.824,00	332.674,47	53.679,48	386.353,95	55,44	89,95
4.3.4.	PROFECTO FINANCIA	100,00		100,00					
4.3.5.	BENS DE CAPITAL	68.500,00	3.000,00	71.500,00	271.523,00	13.000,00	284.523,00	18,98	82,95
4.3.6.	UNIDADES DE PARTICIPAÇÃO	500,00		500,00					
4.3.7.	TRANSFERÊNCIAS CORRENTES	246.446,00		246.446,00	231.417,31		231.417,31		48,43
TOTAL GERAL		44.741.134,00	85.886.744,00	130.627.878,00	88.513.009,43	20.593.439,83	109.106.449,26	46,03	49,79

Handwritten signatures and initials at the bottom right of the page.

R. G. S. E. S.

ENTIDADE

MUNICÍPIO DE FELGUEIRAS

RESUMO DA EXECUÇÃO DAS GRANDES OPÇÕES DO PLANO

Período: 2012/01/02 a 2012/12/31

ANO CONTABILÍSTICO 2012

Página : 2

Anotações

a) Execução Financeira Anual = (Executado no Ano * 100) / Previsto no Ano

b) Execução Financeira Global = (Total Executado * 100) / (Realizado em Anos Anteriores + Total Previsto)

U. S. B. 41. 67

OBJETIVO	CÓDIGO DA CLASSIFIC. ECONÓMICA	CÓDIGO(A) DO PROJ. ACÇÃO	TIPO(NÚMERO)	DESCRIÇÃO	FORMA DE REALIZAÇÃO	FONTE DE FINANCIAMENTO		DATAS		MONTANTE PREVISTO			MONTANTE EXECUTADO			EXEC. FINAN. ANUAL % (a)	EXEC. FINAN. GLOBAL % (b)	
						AC	AA	FC	INICIO	FIN	ANO	ANOS SEQUENTES	TOTAL	ANOS ANTERIORES	ANO			TOTAL
1.				Funções gerais						5.528.528,00	6.651.500,00	12.180.028,00	5.989.849,21	3.503.851,99	9.493.701,20	63,38	52,25	
1.1.				Serviços Gerais de Administração Pública						5.270.400,00	6.291.500,00	11.561.900,00	4.992.451,87	3.309.074,71	8.301.526,58	62,79	50,15	
1.1.1.				Administração Geral						5.270.400,00	6.291.500,00	11.561.900,00	4.992.451,87	3.309.074,71	8.301.526,58	62,79	50,15	
1.1.1.1.				Instalações Municipais						2.094.609,00	2.352.365,00	4.646.974,00	4.360.110,44	951.134,24	5.311.244,68	45,41	58,97	
		01	2002	EDIFÍCIO PRINCIPAL						208.537,00	250.000,00	458.537,00	2.599.778,12	21.400,00	2.621.178,12	10,26	85,71	
	040101/07010301	01/01	2002/1/1	AMPLIAÇÃO / REFORMAÇÃO	EMPRESARIAL					124.537,00	250.000,00	374.537,00	2.265.814,82		2.265.814,82		85,81	
	010201/04050104	01/02	2005/A/1	VALE DO SOUSA DIGITAL	OUTRA					84.000,00		84.000,00	333.963,30	21.400,00	355.363,30	25,40	85,02	
		04	2002	REFEITÓRIOS MUNICIPAIS						1.333.337,00	1.407.365,00	2.740.702,00	549.366,33	481.361,36	981.727,69	32,43	29,84	
	030001/07011002	0401	2002/1/5	APETRECHAMENTO/EQUIPAMENTO	OUTRA					18.375,00		18.375,00	353.089,32	270,00	353.359,32	1,47	91,13	
	030001/020105	0402	2010/A/1	REFEITÓRIOS CONFECCIONADOS	OUTRA					1.314.962,00	1.407.365,00	2.722.347,00	196.277,07	432.091,36	628.368,37	32,86	21,53	
		05	2002	OUTROS EDIFÍCIOS						552.715,00	895.000,00	1.447.715,00	1.210.985,99	497.372,88	1.708.358,87	89,99	64,26	
	040001/07010301	05/01	2002/1/7	AQUIZIÇÃO DE TERREIS	EMPRESARIAL					500,00	250.000,00	250.500,00	399.663,42		399.663,42		61,47	
	040001/07010301	05/02	2005/1/1	ADAPTAÇÃO/REBENEFICIAÇÃO	EMPRESARIAL					247.854,00		247.854,00	165.667,21	218.612,67	384.279,88	88,20	92,93	
	040001/020102	05/03	2008/A/1	SERVIÇOS DE LIMPEZA	OUTRA					304.361,00	645.000,00	949.361,00	645.635,36	278.760,21	924.395,57	91,99	57,96	
1.1.1.2.				Serviços Municipais						3.175.791,00	3.739.135,00	6.914.926,00	632.341,43	2.357.940,47	2.990.281,90	74,25	39,62	
		16	2009	BALCÃO ÚNICO-REGENERAÇÃO DE PROCESSOS						500,00	120.000,00	120.500,00	4.337,60		4.337,60		3,47	
	020101/03020502	16/04	2009/A/4	AQUIZIÇÃO DE SERVIÇOS	OUTRA		40,0	60,0		500,00	120.000,00	120.500,00	4.337,60		4.337,60		3,47	
		01	2011	ÓRGÃO DE AJUDA						2.629,00		2.629,00	7.100,79	128,29	7.229,08	4,88	74,30	
	010201/030109	01/01	2011/1/2	EQUIPAMENTO ADMINISTRATIVO/MOBILIÁRIO	OUTRA					1.129,00		1.129,00	5.113,11	128,29	5.241,40	11,36	83,97	
	010201/030109	01/02	2011/1/3	EQUIPAMENTO BÁSICO	OUTRA					1.000,00		1.000,00	1.987,68		1.987,68		66,53	
	010201/030112	01/03	2011/1/4	ARTIGOS E OBJECTOS DE VALORES	OUTRA					500,00		500,00			500,00			
		02	2011	DEPARTAMENTO DE SERVIÇOS DA PRESIDÊNCIA						122.103,00	226.500,00	348.603,00	36.372,77	12.884,36	49.257,13	10,56	12,88	
	020101/030107	02/01	2011/1/5	EQUIPAMENTO DE INFORMÁTICA	OUTRA					37.817,00		37.817,00	27.116,91	10.964,64	38.081,55	28,99	58,65	
	020101/030108	02/02	2011/1/6	SOFTWARE INFORMÁTICO	OUTRA					30.786,00		30.786,00	9.165,82	892,98	10.058,80	2,90	25,18	
	020101/07011002	02/03	2011/1/7	EQUIPAMENTO BÁSICO	OUTRA					3.000,00		3.000,00	90,04	1.030,74	1.120,78	34,36	36,27	
	020101/020124	02/04	2012/A/1	PROJECTOS/ESTUDOS	OUTRA					50.000,00	225.000,00	275.000,00			1.030,74			
	020101/020120	02/05	2012/A/2	AÇÕES DE REANIMAÇÃO MUNICIPAL	OUTRA					500,00	1.500,00	2.000,00						
		03	2011	DEPARTAMENTO DE PLANEAMENTO E URBANISMO						195.900,00		195.900,00	77.237,19	183,89	77.421,08	0,09	28,34	
	030001/07011002	03/01	2011/1/8	EQUIPAMENTO BÁSICO	OUTRA					1.000,00		1.000,00	190,80		190,80		16,02	
	030001/070109	03/02	2011/1/9	EQUIPAMENTO ADMINISTRATIVO/MOBILIÁRIO	OUTRA					2.210,00		2.210,00	209,72	183,89	393,61	8,32	16,27	
	030001/020124	03/03	2011/A/2	PROJECTOS/ESTUDOS	OUTRA					131.701,00		131.701,00	76.836,67		76.836,67		36,85	
	030001/020124	03/04	2011/A/3	CARTOGRAFIA DIGITAL	OUTRA					20.569,00		20.569,00						
	030001/04050104	03/05	2011/A/4	CARTOGRAFIA DIGITAL DO VALE DO SOUSA	OUTRA					500,00		500,00						
	030001/020124	03/06	2012/A/3	ELABORAÇÃO DE CARTOGRAFIA DE RISCO	OUTRA					40.000,00		40.000,00						
		04	2011	DEPARTAMENTO DE OBRAS, AMBIENTE E MANUTENÇÃO						334.184,00	465.000,00	799.184,00	116.402,53	205.396,22	321.798,75	61,46	35,15	
	040001/070109	04/01	2011/1/10	EQUIPAMENTO ADMINISTRATIVO	OUTRA					19.810,00		19.810,00	272,22	19.732,83	20.005,05	99,61	99,62	
	040001/07010652	04/02	2011/1/11	MATERIAL DE TRANSPORTE	OUTRA					40.000,00		40.000,00						
	040001/070111	04/03	2011/1/12	FERRAMENTAS E UTENSÍLIOS	OUTRA					1.000,00		1.000,00	784,74		784,74		43,97	
	040001/07011002	04/04	2011/1/13	EQUIPAMENTO BÁSICO	OUTRA					6.629,00		6.629,00	6.755,41	4.873,53	11.628,94	73,52	86,88	
	040001/020116	04/05	2011/A/1	SERVIÇOS DE VIGILÂNCIA E SEGURANÇA	OUTRA					266.745,00	465.000,00	731.745,00	108.590,16	180.789,86	289.380,02	67,78	34,44	
		05	2011	DEPARTAMENTO DE EDUCAÇÃO E SOCIOCULTURAL						10.203,00		10.203,00	955,10	1.982,58	2.937,68	19,43	26,33	
	050101/070109	05/01	2011/1/14	EQUIPAMENTO ADMINISTRATIVO	OUTRA					100,00		100,00	500,00		500,00		83,33	
	050101/07011002	05/02	2011/1/15	EQUIPAMENTO BÁSICO	OUTRA					10.103,00		10.103,00	455,10	1.982,58	2.437,68	19,67	23,09	
		06	2011	DEPARTAMENTO DE ADMINISTRAÇÃO E FINANÇAS						2.510.192,00	2.927.635,00	5.437.827,00	389.535,45	2.137.361,13	2.527.296,58	85,15	43,37	
	060101/070109	06/01	2011/1/16	EQUIPAMENTO ADMINISTRATIVO/MOBILIÁRIO	OUTRA					600,00		600,00	1.254,91	483,16	1.738,07	80,53	93,70	
	060101/07011002	06/02	2011/1/17	EQUIPAMENTO BÁSICO	OUTRA					500,00		500,00	964,28		964,28		65,85	
	060101/02020902	06/03	2011/A/5	SERVIÇOS DE COMUNICAÇÕES	OUTRA					230.000,00	490.000,00	720.000,00	246.723,37	216.482,54	463.205,91	94,12	47,92	
	060101/01030901	06/04	2011/A/6	SEGUROS-ACCIDENTES DE TRABALHO	OUTRA					127.141,00	330.000,00	457.141,00	72.007,41	61.000,32	133.008,23	47,94	25,14	
	060101/02021002	06/05	2011/A/7	SEGUROS-ACCIDENTES PESSOAIS/AUTOMÓVEL/RESPONSABILIDADE CIVIL; MULTIRRISCOS	OUTRA					150.027,00	300.000,00	450.027,00	37.056,29	80.905,35	117.961,64	53,93	24,22	
	060101/02021002	06/06	2011/A/8	SERVIÇOS DE AUDITORIA EXTERNA DE CONTAS	OUTRA					25.000,00	75.000,00	100.000,00	18.166,50	12.127,00	30.343,50	48,71	25,64	
	060101/020208	06/07	2011/A/9	SERVIÇOS DE CÓPIAS E IMPRESSÃO	OUTRA					106.924,00	150.000,00	256.924,00	13.762,69	12.530,30	26.292,99	11,72	9,71	
	060101/020201	06/08	2012/A/4	ENCARGOS DAS INSTALAÇÕES	OUTRA					1.870.000,00	1.582.635,00	3.452.635,00	1.753.781,86	1.753.781,86	3.507.563,72	93,79	50,80	
1.2.				Segurança e Ordem Pública						258.128,00	360.000,00	618.128,00	997.397,34	194.777,28	1.192.174,62	75,46	71,79	
1.2.1.				Protecção Civil e Luta Contra Incêndios						258.128,00	360.000,00	618.128,00	997.397,34	194.777,28	1.192.174,62	75,46	71,79	
A TRANSPORTAR ...										5.270.400,00	6.291.500,00	11.561.900,00	4.992.451,87	3.309.074,71	8.301.526,58			

Handwritten signatures and initials at the bottom right of the page.

R. G. Gomes
E.A.S.

OBJECTIVO	CÓDIGO DA CLASSIFIC. ECONÓMICA	CÓDIGO (ANO) TIPO (MÊS) DO PROJ. ACÇÃO	DESCRIÇÃO	FORMA DE REALIZAÇÃO	FONTE DE FINANCIAMENTO		DATAS		MONTANTE PREVISTO			MONTANTE EXECUTADO			EXEC. FUND. ANUAL % (a)	EXEC. FUND. GLOBAL % (b)	
					AC	AA	FC	INICIO	FIM	ANO	ANOS SEQUENTES	TOTAL	ANOS ANTERIORES	ANO			TOTAL
									41.824.159,00	79.833.744,00	121.657.903,60	69.714.261,66	20.017.159,46	100.731.421,12			
									25.000,00	150.000,00	335.000,00						
									150.000,00	150.000,00	900.000,00						
									5.000,00	150.000,00	335.000,00						
									10.000,00	1.000.000,00	1.010.000,00						
									287.670,00	2.350.000,00	2.637.670,00	3.404.821,65		3.404.821,65	56,35		
									62.670,00	350.000,00	412.670,00			3.404.821,65	89,19		
									225.000,00	2.000.000,00	2.225.000,00						
									40.000,00		40.000,00						
									20.000,00		20.000,00						
									10.000,00		10.000,00						
									209.398,00		209.398,00	581.851,23	139.406,12	721.257,35	66,57	81,35	
									209.398,00		209.398,00	581.851,23	139.406,12	721.257,35	66,57	81,35	
									69.831,00		69.831,00	83.873,44	55.176,65	139.250,12	78,01	90,42	
									43.256,00		43.256,00	138.868,94		138.868,94		76,14	
									36.311,00		36.311,00	368.708,85	84.229,44	444.938,29	87,45	97,36	
									3.873,00		3.873,00						
									3.873,00		3.873,00						
									3.873,00		3.873,00						
									580.000,00	560.000,00	1.140.000,00						
									550.000,00	500.000,00	1.050.000,00						
									550.000,00	500.000,00	1.050.000,00						
									550.000,00	500.000,00	1.050.000,00						
									30.000,00	60.000,00	90.000,00						
									30.000,00	60.000,00	90.000,00						
									20.000,00	30.000,00	50.000,00						
									10.000,00	30.000,00	40.000,00						
									157.804,00	748.000,00	897.804,00	132.970,04	69.841,21	202.810,85	44,26	19,60	
									30.850,00	90.000,00	120.850,00	129.310,04	25.882,09	155.192,89	84,03	62,05	
									30.850,00	90.000,00	120.850,00	129.310,04	25.882,09	155.192,89	84,03	62,05	
									47.004,00	47.004,00	3.668,00		43.959,16	47.627,16	93,52	93,99	
									500,00		500,00						
									500,00		500,00						
									500,00		500,00	1.688,00		3.688,00		88,00	
									500,00		500,00						
									44.004,00		44.004,00			43.959,16		99,90	
									500,00		500,00						
									500,00		500,00						
									500,00		500,00						
									80.000,00	650.000,00	730.000,00						
									5.000,00	100.000,00	105.000,00						
									25.000,00	250.000,00	275.000,00						
									50.000,00	300.000,00	350.000,00						
									1.448.230,00	3.000,00	1.451.230,00	3.679.096,05	367.893,04	4.046.129,09	25,34	78,87	
									1.035.860,00		1.035.860,00	2.843.481,27		300.353,56	3.143.834,83	29,80	81,04
									1.035.860,00		1.035.860,00	2.843.481,27		300.353,56	3.143.834,83	29,80	81,04
									35.000,00		35.000,00						
									35.000,00		35.000,00						
									991.260,00		991.260,00	2.839.241,27		300.353,56	3.139.594,83	30,30	81,92
									991.260,00		991.260,00	2.839.241,27		300.353,56	3.139.594,83	30,30	81,92
									9.600,00		9.600,00	13.240,00		13.240,00		57,97	
									9.600,00		9.600,00	13.240,00		13.240,00		57,97	
									432.370,00	3.000,00	435.370,00	835.614,78	66.679,48	902.294,26	16,17	72,13	
									44.328.764,00	85.883.744,00	130.212.508,00	87.577.394,65	20.526.760,35	109.204.155,00			

[Handwritten signatures and initials]

Handwritten signature/initials

ENTIDADE

MUNICIPIO DE FELGUEIRAS

EXECUÇÃO DAS GRANDES OPÇÕES DO PLANO

ANO CONTABILÍSTICO 2012

Página : 10

OBJECTIVO	CÓDIGO DA CLASSIFIC. ECONÓMICA	CÓDIGO DO PRO. ACÇÃO	DESCRICÇÃO	FORMA DE REALIZAÇÃO	FONTE DE FINANCIAMENTO		DATAS		MONTANTE PREVISTO			MONTANTE EXECUTADO		EXEC. FINAN. ANUAL % (a)	EXEC. FINAN. GLOBAL % (b)		
					AC	AA	FC	TRICHO	FIN	ANO	ANOS SEGUINTE	TOTAL	ANOS ANTERIORES			ANO	TOTAL
					A TRANSPORTAR					41.328.764,00	85.233.794,00	130.212.558,00	87.677.394,65			20.526.760,35	108.204.155,00
4.3.3.		03	TRANSFERÊNCIAS DE CAPITAL DIVERSAS							96.824,00		96.824,00	332.674,47	53.679,48	386.353,95	55,44	89,95
			0101 2007 4 21 EMPRESAS PÚBLICAS MUNICIPAIS E INTERMUNICIPAIS	OUTRA						95.824,00		95.824,00	332.582,47	53.679,48	386.261,95	56,02	81,55
			0102 2007 4 22 OUTRAS	OUTRA						500,00		500,00					
			0103 2007 4 23 PRIVADAS	OUTRA						500,00		500,00					
			0104 2007 4 24 ASSOCIAÇÕES DE MUNICÍPIOS	OUTRA						38.725,00		38.725,00	132.582,47				77,39
			0105 2011 4 20 SOCIEDADES E QUASE SOCIEDADES NÃO FINANCEIRAS-PRIVADAS	OUTRA						500,00		500,00					
			0106 2011 4 21 SOCIEDADES E QUASE SOCIEDADES NÃO FINANCEIRAS-PÚBLICAS	OUTRA						500,00		500,00					
			0107 2011 4 22 INSTITUIÇÕES SEM FINS LUCRATIVOS	OUTRA						54.099,00		54.099,00		53.679,48	53.679,48	99,22	99,22
			0108 2011 4 23 EMPRESAS MUNICIPAIS	OUTRA						500,00		500,00					
		02	ADMINISTRAÇÃO CENTRAL							1.000,00		1.000,00	200.092,00		200.092,00		99,50
			0101 2007 4 25 ESTADO	OUTRA						500,00		500,00	200.092,00		200.092,00		99,75
			0102 2007 4 26 SERVIÇOS E FUNDOS AUTÓNOMOS	OUTRA						500,00		500,00					
4.3.4.			PROJECTO FINTECIA							100,00		100,00					
		01	APÓIOS DIVERSOS							100,00		100,00					
			0101 2007 4 27 EMPRESAS	OUTRA						100,00		100,00					
4.3.5.			BENS DE CAPITAL							68.500,00	3.000,00	71.500,00	271.523,00	13.000,00	284.523,00	18,98	82,95
		01	AQUISIÇÃO DE PRÉDIOS							68.500,00	3.000,00	71.500,00	271.523,00	13.000,00	284.523,00	18,98	82,95
			0101 2007 1 35 TERRENOS	OUTRA						68.000,00	1.500,00	69.500,00	271.523,00	13.000,00	284.523,00	19,12	83,43
			0102 2007 1 37 EDIFÍCIOS	EMPRESADA						500,00	1.500,00	2.000,00					
4.3.6.			UNIDADES DE PARTICIPAÇÃO							500,00		500,00					
		01	SOCIEDADES E QUASE SOCIEDADES NÃO FINANCEIRAS-PRIVADAS							500,00		500,00					
			0101 2009 4 19 TECTAMEGA	OUTRA						500,00		500,00					
4.3.7.			TRANSFERÊNCIAS CORRENTES							246.446,00		246.446,00	231.417,31		231.417,31		48,43
		01	DIVERSAS							246.446,00		246.446,00	231.417,31		231.417,31		48,43
			0101 2009 4 38 EMPRESAS PÚBLICAS MUNICIPAIS E INTERMUNICIPAIS	OUTRA						246.446,00		246.446,00	231.417,31		231.417,31		48,43
TOTAL GERAL									44.741.134,00	85.846.744,00	130.627.878,00	88.513.009,43	20.593.439,83	109.106.449,26	46,03	49,79

Notações

a) Execução Financeira Anual = (Executado no Ano ÷ 100) / Previsto no Ano

b) Execução Financeira Global = (Total Executado ÷ 100) / (Realizado em Anos Anteriores + Total Previsto)

Em ___ de ___ de ___

Em ___ de ___ de ___

Handwritten signature and date: 07/11/12

R. Felipe Elias

OBJECTIVO	CÓDIGO DA CLASSIFIC. ECONÓMICA	CÓDIGO(A)O(TIPO)NÚMERO DO PRO. ACÇÃO	DESCRIÇÃO	FORMA DE REALIZAÇÃO	FUNTE DE FINANCIAMENTO			DATAS		MONTANTE PREVISTO			MONTANTE EXECUTADO			EXEC. FINAN. ANUAL % (a)	EXEC. FINAN. CEGRAL % (b)	
					AC	AA	FC	INICIO	FIN	ANO	ANOS SEQUITES	TOTAL	ANOS ANTERIORES		ANO			TOTAL
													ANO	TOTAL				
1.			Funções gerais							5.528.528,00	6.651.580,00	12.180.028,00	5.989.849,21	3.503.851,99	9.493.701,70	63,38	52,25	
1.1.			Serviços Gerais de Administração Pública							5.270.400,00	6.291.500,00	11.561.900,00	4.992.451,87	3.309.074,71	8.301.526,58	62,79	50,15	
1.1.1.			Administração Geral							5.270.400,00	6.291.500,00	11.561.900,00	4.992.451,87	3.309.074,71	8.301.526,58	62,79	50,15	
1.1.1.1.			Instalações Municipais							2.094.609,00	2.532.365,00	4.646.974,00	4.360.110,44	951.134,24	5.311.244,68	45,41	58,37	
			EDIFÍCIO PRINCIPAL							208.537,00	250.000,00	458.537,00	2.599.778,12	21.400,00	2.621.178,12	10,26	85,71	
	040101/07010301	0101	2002	1	2002	1	1	1	EMPREGADA	124.537,00	250.000,00	374.537,00	2.265.814,82		2.265.814,82		85,41	
	040101/04050104	0102	2005	A	1	1	1	1	OUTRA	84.000,00		84.000,00	333.963,30	21.400,00	355.363,30	25,43	85,02	
			APLICAÇÃO / REFORMULAÇÃO							1.333.357,00	1.407.365,00	2.740.722,00	949.366,33	432.361,16	981.727,49	32,43	29,84	
			VALE DO SOUSA DIGITAL							18.335,00		18.335,00	351.059,32	170,00	353.159,32	1,47	95,13	
	050101/07011002	0401	2002	1	1	1	1	1	OUTRA	18.335,00		18.335,00	351.059,32	170,00	353.159,32	1,47	95,13	
	050101/020105	0402	2010	A	1	1	1	1	OUTRA	1.314.982,00	1.407.365,00	2.722.347,00	186.277,01	412.091,36	618.468,37	32,56	21,53	
			APRECHAMENTO, EQUIPAMENTO							552.715,00	895.000,00	1.447.715,00	1.210.965,99	497.372,88	1.708.338,87	89,99	64,26	
			REFEITÓRIOS CONCECIONARIAS							500,00	250.000,00	250.500,00	330.663,42		339.663,42		61,47	
	040101/07010301	0501	2002	1	1	1	1	1	EMPREGADA	247.854,00		247.854,00	165.667,21	215.612,67	363.471,88	68,20	91,91	
	040101/07010301	0502	2005	1	1	1	1	1	EMPREGADA	304.361,00	645.000,00	949.361,00	645.635,16	218.760,21	924.395,57	91,59	57,96	
	040101/020202	0503	2003	A	1	1	1	1	OUTRA	3.175.791,00	3.739.135,00	6.914.926,00	632.341,43	2.357.940,47	2.980.281,90	74,25	39,67	
1.1.1.2.			Serviços Municipais							500,00	120.000,00	120.500,00	4.317,60		4.317,60		3,47	
	020101/02022502	1604	2009							500,00	120.000,00	120.500,00	4.317,60		4.317,60		3,47	
			BALÇÃO ÚNICO-REENGENHARIA DE PROCESSOS							2.629,00		2.629,00	7.300,79	128,29	7.229,08	4,88	74,30	
			ADQUIÇÃO DE SERVIÇOS							1.129,00		1.129,00	5.113,11	128,29	5.241,40	11,36	83,97	
			ORÇÂOS DE AUTARQUIA							2.629,00		2.629,00	7.300,79	128,29	7.229,08	4,88	74,30	
	010201/040501	0101	2011	1	1	1	1	1	OUTRA	1.000,00		1.000,00	1.987,60		1.987,60		66,53	
	010201/07011002	0102	2011	1	1	1	1	1	OUTRA	500,00		500,00	500,00		500,00		50,00	
	010201/07011002	0103	2011	1	1	1	1	1	OUTRA	1.000,00		1.000,00	1.987,60		1.987,60		66,53	
	010201/070112	0103	2011	1	1	1	1	1	OUTRA	500,00		500,00	500,00		500,00		50,00	
			ARTIGOS E OBJECTOS DE VALORES							122.103,00	226.500,00	348.603,00	16.312,77	12.048,36	49.261,13	10,56	12,80	
			DEPARTAMENTO DE SERVIÇOS DA PRESIDÊNCIA							37.817,00		37.817,00	27.116,91	10.964,64	38.081,55	28,99	59,67	
	020101/070107	0201	2011	1	1	1	1	1	OUTRA	30.786,00		30.786,00	3.165,82	892,95	10.053,87	2,50	25,13	
	020101/070107	0202	2011	1	1	1	1	1	OUTRA	3.000,00	225.000,00	228.000,00	90,04	1.000,74	1.120,78	34,36	36,27	
	020101/070109	0203	2011	1	1	1	1	1	OUTRA	50.000,00		50.000,00			50.000,00		50,00	
	020101/070114	0204	2012	A	1	1	1	1	OUTRA	500,00	1.500,00	2.000,00			2.000,00		100,00	
	020101/020220	0205	2012	A	2	2	2	2	OUTRA	155.980,00		155.980,00	77.237,19	181,89	77.421,08	0,09	28,34	
			AÇÕES DE DIMITIZAÇÃO MUNICIPAL							1.000,00		1.000,00	190,00		190,00		16,02	
			DEPARTAMENTO DE PLANEAMENTO E URBANISMO							2.210,00		2.210,00	209,72	183,59	393,61	8,32	15,27	
	030101/07011002	0301	2011	1	1	1	1	1	OUTRA	131.701,00		131.701,00	76.836,67		76.836,67		36,85	
	030101/070107	0302	2011	1	1	1	1	1	OUTRA	20.569,00		20.569,00			20.569,00		100,00	
	030101/04050104	0303	2011	A	1	1	1	1	OUTRA	500,00		500,00			500,00		100,00	
	030101/04050104	0305	2011	A	1	1	1	1	OUTRA	43.000,00		43.000,00			43.000,00		100,00	
	030101/020214	0306	2012	A	3	3	3	3	OUTRA	134.184,00	465.000,00	799.184,00	116.402,53	205.396,22	311.788,75	61,46	35,15	
			ELABORAÇÃO DE CARTOGRAFIA DE RISCO							19.810,00		19.810,00	272,22	19.732,83	20.005,05	99,61	99,62	
	040101/070103	0401	2011	1	1	1	1	1	OUTRA	40.000,00		40.000,00			40.000,00		100,00	
	040101/07010602	0402	2011	1	1	1	1	1	OUTRA	1.000,00		1.000,00	784,74		784,74		43,37	
	040101/070111	0403	2011	1	1	1	1	1	OUTRA	6.629,00		6.629,00	6.735,41	4.827,50	11.628,94	73,52	66,89	
	040101/07011002	0404	2011	1	1	1	1	1	OUTRA	266.745,00	465.000,00	731.745,00	108.590,16	100.793,01	269.383,02	67,74	34,44	
	040101/020218	0405	2011	A	1	1	1	1	OUTRA	10.203,00		10.203,00	955,10	1.302,58	2.337,68	19,43	26,33	
			SERVIÇOS DE VIGILANCIA E SEGURANÇA							100,00		100,00	500,00		500,00		83,33	
	050101/070107	0501	2011	1	1	1	1	1	OUTRA	10.103,00		10.103,00	455,10	1.582,58	2.437,68	19,62	23,09	
	050101/07011002	0502	2011	1	1	1	1	1	OUTRA	2.510.182,00	2.927.635,00	5.437.817,00	389.935,45	2.137.361,13	2.527.296,58	85,15	43,37	
			DEPARTAMENTO DE ADMINISTRAÇÃO E FINANÇAS							600,00		600,00	1.254,91	483,16	1.738,07	80,53	91,70	
	060101/070103	0601	2011	1	1	1	1	1	OUTRA	500,00		500,00	964,28		964,28		65,65	
	060101/07011002	0602	2011	1	1	1	1	1	OUTRA	230.000,00	490.000,00	720.000,00	245.729,37	216.482,54	463.105,91	94,12	47,92	
	060101/020201	0603	2011	A	3	3	3	3	OUTRA	127.141,00	330.000,00	457.141,00	72.007,41	61.000,97	113.008,38	47,58	25,14	
	060101/020210	0604	2011	A	6	6	6	6	OUTRA	150.027,00	390.000,00	540.027,00	37.056,29	80.905,15	117.961,64	53,93	24,12	
			SERVIÇOS-ACIDENTES DE TRABALHO															
	060101/020210	0605	2011	A	7	7	7	7	OUTRA	25.000,00	75.000,00	100.000,00	18.166,50	12.127,00	30.343,50	48,71	25,68	
			MULTIUSUCOS							186.924,00	150.000,00	256.924,00	13.762,69	12.530,30	26.292,99	11,72	9,71	
	060101/020201	0606	2011	A	9	9	9	9	OUTRA	1.870.000,00	1.582.635,00	3.452.635,00		1.753.781,66	1.753.781,66	93,79	50,00	
	060101/020201	0608	2012	A	4	4	4	4	OUTRA	258.128,00	360.000,00	618.128,00	997.397,34	194.777,28	1.192.174,62	75,46	73,79	
			ENCARGOS DAS INSTALAÇÕES							258.128,00	360.000,00	618.128,00	997.397,34	194.777,28	1.192.174,62	75,46	73,79	
1.2.			Segurança e Ordem Pública															
1.2.1.			Protecção Civil e Luta Contra Incêndios															
										A TRANSPORTAR ...	5.270.400,00	6.291.500,00	11.561.900,00	4.992.451,87	3.309.074,71	8.301.526,58		

Serviço de Protecção Civil e Luta Contra Incêndios

2

ENTIDADE

MUNICÍPIO DE FELQUEIRAS

EXECUÇÃO DAS GRANDES OPÇÕES DO PLANO

ANO CONTABILÍSTICO 2012

Página : 2

OBJECTIVO	CÓDIGO DA CLASSIFIC. ECONÓMICA	CÓDIGO/ANO/TIPO DO PROJ. ACÇÃO	DESCRIÇÃO	FORMA DE REALIZAÇÃO	FONTE DE FINANCIAMENTO		DATAS		MONTANTE PREVISTO			MONTANTE EXECUTADO		EXEC. ANUAL % (a)	EXEC. GLOBAL % (b)	
					AC	AA	FC	INÍCIO	FIM	ANO	ANOS SEGUINTE	TOTAL	ANOS ANTERIORES			
													ANO			TOTAL
										5.270.400,00	6.291.500,00	11.561.900,00	4.992.451,87	3.309.074,71	8.301.526,58	
								A TRANSPORTAR ...								
										94.800,00		94.800,00	913.225,89	78.099,96	991.325,85	82,34
					OUTRA					50.700,00		50.700,00	551.675,34	45.099,96	596.775,30	88,93
	010201	040701	8291	2002 A 19	BOMBEIROS VOLUNTÁRIOS DE FELQUEIRAS	OUTRA				45.700,00		45.700,00		45.099,96		98,68
										5.000,00		5.000,00				
					OUTRA					44.100,00		44.100,00	361.550,35	33.000,00	394.550,35	74,83
	010201	040701	8292	2002 A 20	BOMBEIROS VOLUNTÁRIOS DA LXMA	OUTRA				13.100,00		13.100,00		33.000,00		84,40
										5.000,00		5.000,00				
					OUTRA					53.328,89	300.000,00	353.328,89	84.171,45	42.868,49	127.019,94	80,39
	010201	0701002	8297	2005 1-15	PROTECÇÃO CIVIL	OUTRA				5.000,00		5.000,00	17.793,26	765,97	18.559,23	15,32
					EQUIPAMENTO BÁSICO	OUTRA				10.000,00		10.000,00		4.485,04	4.485,04	44,95
					REALIZAÇÃO	OUTRA				500,00	300.000,00	300.500,00				
	040201	0701007	8311	2009 1-16	CENTRO MUNICIPAL DE PROTECÇÃO CIVIL	EMPRESARIAL				17.828,01		17.828,01	66.378,19	37.607,48	103.985,67	99,42
					EQUIPAS DE INTERVENÇÃO PERMANENTE	OUTRA				80.000,00		80.000,00			73.808,83	92,26
					AÇÕES E MATERIAIS PARA PREVENÇÃO E GESTÃO DE RISCOS NATURAIS E TECNOLÓGICOS					20.000,00		20.000,00			71.808,83	92,26
						OUTRA				30.000,00	60.000,00	90.000,00				
					SOFTWARE INFORMÁTICO	OUTRA				20.000,00		20.000,00				
					PLANO MUNICIPAL DE SEGURANÇA RODoviÁRIA	OUTRA				20.000,00	39.000,00	59.000,00				
						OUTRA				16.000,00	35.000,00	51.000,00				
					ESTADOS ESPECIALIZADOS	OUTRA				30.000,00		30.000,00				
					FORMAÇÃO/SENSIBILIZAÇÃO	OUTRA				32.273.891,00	61.832.244,00	94.206.135,00	67.078.358,68	14.894.122,71	81.972.281,39	46,01
2.					Funções sociais					7.885.344,00	4.007.350,00	11.892.694,00	26.572.458,78	4.416.943,14	30.999.401,92	57,60
2.1.					Educação					6.300.175,00	4.007.350,00	10.307.525,00	18.997.113,66	3.445.533,20	22.442.646,86	54,69
2.1.1.					Ensino não superior					37.263,00		37.263,00	243.008,38	3.390,41	246.398,79	9,11
2.1.1.1.					Ensino Pré-Primário					20.700,00		20.700,00	235.100,91		235.100,91	91,88
					MONTANHAS INSTALAÇÕES / REMODELAÇÕES					16.415,00		16.415,00	7.907,47	3.390,41	11.297,88	20,65
	040301	0701005	8301	2002 1-37	MANUTENÇÃO DO PARQUE ESCOLAR	EMPRESARIAL				16.415,00		16.415,00	7.907,47	3.390,41	11.297,88	20,65
					EQUIPAMENTO/MOBILIÁRIO					16.415,00		16.415,00	7.907,47	3.390,41	11.297,88	20,65
					VÁRIOS(MOBILIÁRIO ESCOLAR)	OUTRA				3.426.934,00	3.857.350,00	7.284.404,00	14.800.754,52	1.282.694,09	16.087.448,61	37,48
2.1.1.2.					REPARAÇÕES/REMODELAÇÕES E VEDAÇÕES					789.184,00	647.350,00	1.436.534,00	6.261.668,56	319.091,72	7.200.780,28	44,00
					VÁRIAS	EMPRESARIAL				5.950,00		5.950,00	1.226.203,22		1.226.203,22	99,57
	040301	0701005	8301	2002 1-36	MARGARITE(AMPLIAÇÃO)	EMPRESARIAL				7.527,00		7.527,00	291.378,72		291.378,72	97,48
	040301	0701005	8304	2006 1-13	VÁRIAS-MANUTENÇÃO,CONSERVAÇÃO(CONSTRUÇÃO)	EMPRESARIAL				59.440,00		59.440,00	462.688,60	25.053,53	487.742,13	42,15
	040301	0701005	8306	2002 1-14	MARGARITE(MOLTELAS)	EMPRESARIAL				8.287,00		8.287,00	655.089,97		655.089,97	98,75
	040301	0701001	8114	2008 1-18	ADQUIÇÃO DE TERRENIOS	OUTRA				308.484,00	347.550,00	656.034,00	936.030,04	308.449,79	1.244.473,83	99,99
	040301	0701005	8124	2008 1-16	CENTRO ESCOLAR DE SARDIM	EMPRESARIAL			30,0	70,0	26.527,00	26.527,00	427.151,55	4.241,40	431.392,95	15,99
	040301	0701005	8125	2008 1-17	CENTRO ESCOLAR DE PINHEIRO	EMPRESARIAL			30,0	70,0	13.271,00	13.271,00	447.602,42		447.602,42	95,06
	040301	0701005	8126	2008 1-18	CENTRO ESCOLAR DE TORRADOS	EMPRESARIAL			30,0	70,0	95.697,00	95.697,00	713.049,11		713.049,11	88,17
	040301	0701005	8128	2008 1-14	CENTRO ESCOLAR DE MARGARITE(GANSA)	EMPRESARIAL			30,0	70,0	13.343,00	13.343,00	449.014,32		449.014,32	97,11
	040301	0701005	8134	2008 1-40	CENTRO ESCOLAR DE CASAMOS	EMPRESARIAL			30,0	70,0	63.764,00	63.764,00	368.297,83		368.297,83	85,34
	040301	0701005	8135	2008 1-99	CENTRO ESCOLAR DE MACIEIRA	EMPRESARIAL			30,0	70,0	152.373,00	152.373,00	785.162,48	1.353,00	786.515,48	0,89
	040301	0701005	8136	2009 1-18	MARGARITE-MOLTELAS-INSTALAÇÕES MECÂNICAS	EMPRESARIAL				5.000,00	300.000,00	305.000,00				
					MOBILIÁRIO					59.491,00		59.491,00	122.313,66	3.435,66	125.749,32	5,78
	040301	0701002	8297	2002 1-45	CENTRO ESCOLAR DE TORRADOS	OUTRA			30,0	70,0	501,00	501,00	21.930,77		21.930,77	96,05
	040301	0701002	8211	2008 1-50	CENTRO ESCOLAR DE JUCIEIROS	OUTRA			30,0	70,0	491,00	491,00	34.555,47		34.555,47	98,60
	040301	0701002	8213	2002 1-52	CENTRO ESCOLAR DE POMBEIRO(TROFA)	OUTRA			30,0	70,0	7.001,00	7.001,00	42.806,86		42.806,86	85,94
	040301	0701002	8214	2008 1-53	CENTRO ESCOLAR DE SANTÃO	OUTRA			30,0	70,0	22.211,00	22.211,00	7.236,18		7.236,18	24,57
	040301	0701002	8223	2008 1-103	CENTRO ESCOLAR DE MACIEIRA	OUTRA			20,6	70,0	9.885,00	9.885,00	15.784,38		15.784,38	63,98
	040301	0701002	8224	2008 1-103	CENTRO ESCOLAR DE PENACOVA	OUTRA			30,0	70,0	15.000,00	15.000,00				
					VÁRIOS-MOBILIÁRIO	OUTRA				5.000,00		5.000,00		3.435,66	3.435,66	68,71
					PROGRAMA DE ACTIVIDADES DE ENRIQUECIMENTO CURRICULAR					26.989,00		26.989,00	84.170,30	681,00	84.851,30	2,57
					EQUIPAMENTO					49,00		49,00	1.653,97		1.653,97	97,32
					MATERIAL DIDACTICO	OUTRA				5.000,00		5.000,00	13.413,45	681,00	14.094,45	13,62
					PROTOSCOLOS JUNTAS DE FREQUESIA	OUTRA				21.349,00		21.349,00	69.102,88		69.102,88	75,90
					AFIÇOS SOCIAIS					64.049,00		64.049,00	113.887,03	30.283,94	144.170,97	47,21
										6.421.355,00	7.291.050,00	13.712.445,00	13.201.010,11	3.850.450,78	17.051.460,89	

MUNICÍPIO DE FELQUEIRAS

OBJETIVO	CÓDIGO DA CLASSIF. ECONÓMICA	CÓDIGO/ANO/TIPO/NUMBER DO PROJ. ACÇÃO	DESCRIÇÃO	FORMA DE REALIZAÇÃO	FONTE DE FINANCIAMENTO	DATAS		MONTANTE PREVISTO			MONTANTE EXECUTADO		EXEC. ANUAL X (a)	EXEC. GLOBAL X (b)					
						AC	AA	FC	INÍCIO	FIM	ANO	ANOS SEQUENTES			TOTAL	ANOS ANTERIORES		ANO	TOTAL
																ANO	TOTAL		
A TRANSPORTAR ...								13.345.119,00	10.659.050,00	24.004.169,00	32.563.586,39	7.984.992,95	40.648.379,34						
								355.567,00		355.567,00		58.404,52	89.073,34	147.477,86	25.03	35.63			
								313.128,00		313.128,00		58.404,52	89.073,34	147.477,86	26.45	39.69			
								34.439,00		34.439,00									
								6.000,00		6.000,00									
								50.000,00	25.000,00	75.000,00									
								46.000,00	12.500,00	58.500,00									
								4.000,00	12.500,00	16.500,00									
2.3.			Habituação e serviços colectivos					15.291.357,00	45.437.288,00	60.729.045,00	28.800.436,92	7.291.155,93	36.091.592,85	47.64	40.31				
2.4.1.			Habituação					157.427,00	1.202.450,00	1.359.877,00	223.420,51	114.658,92	338.079,43	72.83	21.35				
			HABITUAÇÃO SOCIAL					157.427,00	1.202.450,00	1.359.877,00	223.420,51	114.658,92	338.079,43	72.83	21.35				
			MANUTENÇÃO	EMPREGADA				156.327,00		156.327,00	223.165,51	114.658,92	337.024,41	73.35	89,02				
			BANCO JOÃO PAULO II-CONSERVAÇÃO/MANUTENÇÃO	EMPREGADA				1.000,00	1.202.450,00	1.203.450,00			255,00		71,83				
			EQUIPAMENTO	OUTRA				100,00		100,00			255,00		71,83				
2.4.2.			Ordenamento do território					4.485.561,00	2.200.000,00	6.695.561,00	887.255,47	1.890.356,40	2.777.611,87	42,03	36,63				
			PLANO DIRECTOR MUNICIPAL					67.256,00		67.256,00	59.714,77		59.714,77		47,03				
			REVISÃO DO PDM/PLANOS DE PORMENOR	OUTRA				67.256,00		67.256,00	59.714,77		59.714,77		47,03				
			PLANOS DE URBANIZAÇÃO					60.134,00		60.134,00	14.482,44		14.482,44		19,41				
			VÁRIOS	OUTRA				40.134,00		40.134,00	14.482,44		14.482,44		26,52				
			PLANOS DE URBANIZAÇÃO / PLANOS DE PORMENOR	OUTRA				20.000,00		20.000,00									
			ESTUDOS VÁRIOS	OUTRA				10.000,00		10.000,00									
			PLANO PORMENOR DAS PORTAS DA CIDADE					500,00	1.000.000,00	1.000.500,00									
			AQUISIÇÃO DE TERRENOS	OUTRA				500,00	1.000.000,00	1.000.500,00									
			PRAÇA DOUTOR MICHÃO DE MATOS					2.438.284,00		2.438.284,00	42.232,62		938.769,14	981.001,76	38,50	39,55			
			PARQUE DE ESTACIONAMENTO	EMPREGADA		30.0	70.0	2.438.284,00		2.438.284,00	42.232,62		938.769,14	981.001,76	38,50	39,55			
			ARRANJOS URBANÍSTICOS					653.254,00	1.000.000,00	1.653.254,00			353.396,78	54,10	21,38				
			PARQUE DE ST. QUIZÉRIA - 4ª FASE	EMPREGADA				500,00	1.000.000,00	1.000.500,00									
			PERCORSO DO CALVÁRIO	EMPREGADA		30.0	70.0	332.733,00		332.733,00			103.356,15	103.356,15	31,06	31,06			
			OUTROS ARRANJOS URBANÍSTICOS	EMPREGADA				320.041,00		320.041,00			250.040,61	78,13	78,13				
			COMPLEXOS URBANÍSTICOS					375.229,00	200.000,00	575.229,00	684.499,87		684.499,87		54,32				
			INFRAESTRUTURAS DE LOTEAMENTO VÁRIOS	EMPREGADA				1.630,00	200.000,00	201.630,00	281.551,15		281.551,15		58,27				
			AQUISIÇÃO DE TERRENOS	OUTRA				374.099,00		374.099,00	402.948,72		402.948,72		51,86				
			LARGO DA FEIRA DA LIXA					347.779,00		347.779,00	86.325,77		215.910,77	302.236,54	62,08	69,62			
			PRAÇA DO COMÉRCIO - ANIMAÇÃO/LAZER	EMPREGADA		30.0	70.0	347.779,00		347.779,00	86.325,77		215.910,77	302.236,54	62,08	69,62			
			PARQUE DO LADARJO					552.625,00		552.625,00			382.279,71	382.279,71	69,19	69,19			
			PAVIMENTAÇÃO/CICLOVIA/PEDESTRIA	EMPREGADA		30.0	70.0	527.625,00		527.625,00			382.279,71	382.279,71	72,45	72,45			
			ESPAÇOS VERDES/ILUMINAÇÃO/EQUIPAMENTO URBANO	EMPREGADA				25.000,00		25.000,00									
			Saneamento					3.235.421,00	21.305.081,00	24.540.502,00	3.636.711,59	1.329.196,80	4.965.908,39	41,21	17,63				
			SISTEMA DE FELQUEIRAS					95.344,00		95.344,00	2.038.690,07	7.027,72	2.045.717,79	7,37	95,86				
			4ª FASE DO SISTEMA	EMPREGADA				48.316,00		48.316,00	1.963.757,04		1.963.757,04		97,60				
			MANUTENÇÃO E CONSERVAÇÃO DE ESTAÇÕES ELEVATÓRIAS	EMPREGADA				47.028,00		47.028,00	74.933,83		81.960,75	14,94	67,20				
			OUTROS SISTEMAS					2.219.186,00	20.500.000,00	22.739.186,00	866.358,58	744.891,55	1.611.250,13	33,27	6,83				
			CONSTRUÇÃO/CONSERVAÇÃO	EMPREGADA				112.954,00		112.954,00	12.962,53		72.402,94	85.365,47	64,10	67,80			
			REDE DE SANEAMENTO EM BAIXA - 1ª FASE	EMPREGADA		30.0	70.0	489.329,00		489.329,00	454.382,26		374.584,99	828.967,25	76,46	87,29			
			REDE DE SANEAMENTO EM BAIXA - 2ª FASE	EMPREGADA		30.0	70.0	1.410.593,00	2.000.000,00	3.410.593,00	399.013,29		113.508,55	512.522,34	8,05	13,45			
			REDE DE SANEAMENTO EM BAIXA - 3ª FASE	EMPREGADA		30.0	70.0	225.000,00	4.000.000,00	4.225.000,00			184.397,07	184.397,07	81,95	4,36			
			REDE DE SANEAMENTO EM BAIXA - 4ª FASE	EMPREGADA				500,00	14.500.000,00	14.500.500,00									
			ÁGUAS PLUVIAIS					386.678,00	450.000,00	756.678,00	184.881,29		215.707,24	256.588,53	23,38	27,25			
			VÁRIOS	EMPREGADA				386.678,00	450.000,00	756.678,00	184.881,29		215.707,24	256.588,53	23,38	27,25			
			ÁGUAS DO NORDESTE					584.221,00	355.081,00	939.302,00	546.781,65		505.568,09	1.052.349,74	86,54	70,81			
			PARTICIPAÇÃO NO CAPITAL SOCIAL	OUTRA				152.183,00	355.081,00	507.264,00			126.977,80	126.977,80	83,44	25,87			
			CONCESSÃO EM ALTA	OUTRA				432.040,00		432.040,00	546.781,65		378.590,29	925.377,94	87,63	94,51			
2.4.4.			Abastecimento de Água					2.989.196,00	10.375.000,00	13.284.196,00	7.522.927,02	1.745.601,26	9.269.528,28	60,04	44,55				
			SISTEMA EM ALTA					53.119,00		53.119,00	56.541,50		18.883,87	75.425,37	35,55	68,78			
A TRANSPORTAR ...								21.629.081,00	35.391.581,00	57.020.676,00	37.469.378,48	11.408.278,21	48.877.656,69						

Handwritten notes and signatures at the bottom of the page.

OBJETIVO	CODIGO DA CLASSIFIC. ECONOMICA	CODIGO(ANO) TIPO/NUMERO DO PROJ. AÇÃO	DESCRIÇÃO	FORMA DE REALIZAÇÃO	FONTE DE FINANCIAMENTO			DATAS		MONTANTE PREVISTO		MONTANTE EXECUTADO		EXEC. FINAN. CENTRAL ANUAL % (a)	EXEC. FINAN. CENTRAL GLOBAL % (b)		
					AC	AA	FC	INICIO	FIN	ANO	ANOS SEGUINTE	TOTAL	ANOS ANTERIORES			ANO	TOTAL
A TRANSPORTAR ...										21.629.095,00	35.331.581,00	57.020.678,00	37.469.378,48	11.408.270,21	48.877.658,69		
	040101.007010497	0015	2002	1	173	FURAS DE CAPTAÇÃO-VÁRIOS	EMPREGADA				500,00	500,00	40.328,82	40.320,82	98,78		
	040101.007010497	0014	2009	1	23	RESERVIATÓRIOS/BENEFICIAÇÃO/CONSERVAÇÃO	EMPREGADA				52.619,00	52.619,00	16.226,63	18.883,87	35,89		
	02		2002			SISTEMA EM BAIXA					1.615.577,00	10.375.000,00	11.990.577,00	1.422.261,98	574.000,09	1.995.262,07	35,53
	040101.007010497	0206	2002	1	179	BENEFICIAÇÃO DAS REDES/BOCAS DE INCÊNDIO/VAZIOS	EMPREGADA				164.899,00	375.000,00	539.899,00	362.211,63	35.897,57	398.309,20	21,77
	040101.007010497	0216	2002	1	183	SUB-SISTEMA DO VIZELA-2ª FASE	EMPREGADA				4.315,00	4.315,00	258.147,25	258.147,25	98,36		
	040101.007010497	0211	2002	1	184	AQUISIÇÃO DE CONTADORES DE ÁGUA	OUTRA				10.753,00	10.753,00	181.016,42	8.835,34	189.891,76	82,50	
	040101.007010497	0218	2002	1	128	SISTEMA DE PENACONA-AMPLIAÇÃO	EMPREGADA				15.882,00	15.882,00	97.166,27	15.881,09	113.647,36	99,99	
	040101.007010497	0220	2009	1	24	REDE DE ABASTECIMENTO DE ÁGUA EM BAIXA - 1ª FASE	EMPREGADA	30.0	70.0		349.630,00	349.630,00	359.857,18	50.395,01	410.252,19	14,41	
	040101.007010497	0221	2009	1	25	REDE DE ABASTECIMENTO DE ÁGUA EM BAIXA - 2ª FASE	EMPREGADA	30.0	70.0		684.813,00	684.813,00	142.098,30	349.313,91	531.411,89	56,85	
	040101.007010497	0222	2009	1	9	REDE DE ABASTECIMENTO DE ÁGUA EM BAIXA - 3ª FASE	EMPREGADA	30.0	70.0		384.780,00	5.900.000,00	5.384.780,00	20.865,25	73.637,17	94.502,42	19,14
	040101.007010497	0223	2009	1	110	REDE DE ABASTECIMENTO DE ÁGUA EM BAIXA - 4ª FASE	EMPREGADA				500,00	5.000.000,00	5.000.500,00				
		03	2002			ÁGUAS DUROU E PAIYA					1.240.500,00	1.240.500,00	6.045.018,54	1.253.717,30	7.198.235,84	93,00	
	040101.007011601	0301	2002	A	49	COMPRESSÃO EM ALTA	OUTRA				1.240.000,00	1.240.000,00	6.045.018,54	1.253.717,30	7.198.235,84	93,04	
	040101.007012	0302	2005	A	10	PARTICIPAÇÃO NO CAPITAL SOCIAL	OUTRA				500,00	500,00					
2.4.5.		01	2002			Resíduos sólidos					4.390.853,00	6.124.757,00	10.514.830,00	15.887.155,23	2.201.373,74	18.088.526,97	50,14
	040101.04950104	0101	2002	A	53	ATEIRO SANITÁRIO INTERMUNICIPAL	OUTRA				67.000,00	3.000.000,00	3.067.000,00	1.642.940,71	86.576,76	1.709.517,47	98,63
	040101.04950104	0102	2011	A	11	NOVA CONCEPÇÃO/CONSTRUÇÃO/EXPLORAÇÃO	OUTRA				500,00	3.000.000,00	3.000.500,00	1.642.940,71	66.576,76	1.709.517,47	99,37
		03	2002			RECOLHA DE RESÍDUOS SÓLIDOS					3.435.060,00	2.252.757,00	5.687.817,00	11.519.805,26	1.434.300,49	12.954.185,75	41,76
	040101.04950104	0302	2002	A	55	INTERMUNICIPAL	OUTRA				1.435.660,00	2.252.757,00	5.687.817,00	11.519.805,26	1.434.300,49	12.954.185,75	41,76
		04	2002			ATEIRO DOS RESÍDUOS INDUSTRIAIS DO CALÇADÃO					8.339,00	8.339,00	832.186,25	832.186,25	99,01		
	040101.007010411	0401	2002	1	153	CONCEPÇÃO/CONSTRUÇÃO/EXPLORAÇÃO	EMPREGADA				8.339,00	8.339,00	832.186,25	832.186,25	99,01		
		05	2002			TRANSFERÊNCIAS					560.000,00	560.000,00	1.828.153,81	437.426,49	2.285.516,30	78,21	
	010101.02022502	0301	2008	A	9	ABRIL/SOSA	OUTRA				560.000,00	560.000,00	1.828.153,81	437.426,49	2.285.516,30	78,21	
		06	2009			RECOLHA MUNICIPAL					100.154,00	100.154,00	64.069,20	62.238,00	126.307,20	62,14	
	040101.00701001	0502	2009	A	25	CONTRATO DE GESTÃO	OUTRA				100.154,00	100.154,00	64.069,20	62.238,00	126.307,20	62,14	
		07	2011			TRANSFERÊNCIAS					219.000,00	072.000,00	1.091.000,00	200.750,00	200.750,00	91,67	
	010101.04950104	0501	2011	A	24	PREQUESTA DE LUSTOSA-UTILIZAÇÃO DO ATERRO SANITÁRIO DE LUSTOSA	OUTRA				219.000,00	072.000,00	1.091.000,00	200.750,00	200.750,00	91,67	
2.4.6.						Proteção do meio ambiente e conservação da natureza					114.099,00	4.230.000,00	4.344.099,00	642.972,10	8.971,01	651.943,11	7,86
2.4.6.1.						Parques e Jardins					10.499,00	400.000,00	510.499,00	590.607,80	8.971,01	599.578,99	15,34
		01	2002			CONSTRUÇÃO E CONSERVAÇÃO DE ÁREAS VERDES					31.000,00	330.000,00	361.000,00	472.235,43	1.960,01	474.195,44	6,37
	040101.007010405	0101	2002	1	190	CONSTRUÇÃO	EMPREGADA				5.800,00	150.000,00	155.800,00	18.190,90	18.190,90	10,54	
	040101.007010407	0103	2002	1	191	FREGAS AUTOMÁTICAS	OUTRA				5.800,00	30.000,00	35.800,00	203.496,18	1.960,01	205.456,19	39,20
	040101.007010405	0104	2002	1	192	ARGENTIZAÇÃO	EMPREGADA				5.000,00	60.000,00	65.000,00	250.548,27	250.548,27	39,40	
	040101.007010402	0105	2011	1	22	FREGAS ALTERNATIVAS	OUTRA				500,00	30.000,00	30.500,00				
	010101.05010101	0106	2011	A	12	CONTRATO DE GESTÃO/CONTRATO PROGRAMA	OUTRA				500,00	500,00					
	040101.007010405	0107	2012	1	15	MANTENÇÃO DE ESPAÇOS VERDES	EMPREGADA				15.000,00	60.000,00	75.000,00				
		02	2002			EQUIPAMENTO URBANO					11.599,00	60.000,00	71.599,00	104.303,15	7.011,00	111.314,15	60,41
	040101.007010402	0202	2002	1	137	MOBILIÁRIO URBANO	OUTRA				11.599,00	60.000,00	71.599,00	104.303,15	7.011,00	111.314,15	60,41
		03	2002			FONTES ORNAMENTAIS					15.980,00	90.000,00	105.980,00	14.069,40		14.069,40	11,73
	040101.007010405	0201	2009	1	23	CONSTRUÇÃO/CONSERVAÇÃO	EMPREGADA				14.300,00	60.000,00	74.300,00	14.069,40		14.069,40	15,81
	040101.007010402	0202	2009	1	26	EQUIPAMENTO	OUTRA				1.000,00	30.000,00	31.000,00				
2.4.6.2.						Centários					55.600,00	3.750.000,00	3.805.600,00	52.364,12		52.364,12	1,36
		01	2002			CENTÉRIO MUNICIPAL					55.600,00	3.750.000,00	3.805.600,00	52.364,12		52.364,12	1,36
	040101.007010412	0101	2002	1	201	BENEFICIAÇÃO	EMPREGADA				5.000,00	5.000,00	52.364,12		52.364,12	31,28	
	040101.00701061	0102	2005	1	36	AQUISIÇÃO DE TERREMS	OUTRA				90.000,00	750.000,00	940.000,00				
	040101.007010412	0104	2005	1	63	CONSTRUÇÃO	EMPREGADA				500,00	1.000.000,00	1.000.500,00				
	040101.007010602	0105	2002	1	132	EQUIPAMENTO	OUTRA				100,00	100,00					
2.5.						Serviços culturais, recreativos e religiosos					8.859.976,00	12.362.406,00	21.222.382,00	11.545.580,06	3.032.712,46	14.578.332,54	34,23
2.5.1.						Cultura					5.154.377,00	7.971.616,00	13.126.033,00	4.752.479,92	1.660.499,80	6.412.979,72	32,22
		01	2002			BIBLIOTECA MUNICIPAL					30.418,00		30.418,00	162.890,54	30.336,12	193.226,66	78,94
	050101.020120	0103	2002	A	61	FUNDOS BIBLIOTECARIOS	OUTRA				30.418,00		30.418,00	162.890,54	30.336,12	193.226,66	78,94
A TRANSPORTAR ...										23.068.871,00	56.121.338,00	85.202.203,00	61.685.318,37	15.395.558,34	77.080.876,71		

Handwritten signature and initials at the bottom of the page, including "MUC:".

MUNICÍPIO DE FELGUEIRAS

OBJECTIVO	CÓDIGO DA CLASSIFIC. ECONÓMICA	CÓDIGO DO PROJ. ACÇÃO	ANO TIPO DO DESP.	DESCRIÇÃO	FORMA DE REALIZAÇÃO	FONTE DE FINANCIAMENTO		DATAS		MONTANTE PREVISTO			MONTANTE EXECUTADO			EXEC. FINAN. ANUAL % (a)	EXEC. FINAN. C. OBRAL % (b)			
						AC	AA	FC	INICIO	FIN	ANO	ANOS SEGUINTE	TOTAL	ANOS ANTERIORES	ANO			TOTAL		
A TRANSPORTAR ...											21.650.871,00	56.321.338,00	81.202.299,00	61.651.318,37	15.395.558,34	77.080.876,71				
		02	2002	DINAMIZAÇÃO CULTURAL							1.556.000,00	3.920.000,00	5.456.000,00	2.854.303,65	1.163.701,17	4.018.004,82	74,79	48,35		
	050001/0202300	0201	2002	A-63 EVENTOS SECCO-CULTURAIS	OUTRA						196.853,00		106.853,00	1.368.895,00	96.611,73	1.456.746,73	84,76	59,45		
	050001/020230	0202	2006	A-70 EDIÇÕES MUNICIPAIS	OUTRA						28.930,00		28.930,00	41.023,65	8.399,14	49.403,03	29,47	71,66		
	050001/0500100	0503	2009	A-29 CONTRATO DE GESTÃO CULTURA	OUTRA						1.426.859,00		1.426.859,00	1.445.620,00	1.065.290,00	1.511.593,00	74,35	87,46		
	050001/0500100	0504	2011	A-13 CONTRATO DE GESTÃO/CONTRATO PROGRAMA	OUTRA							1.920.000,00	1.920.000,00							
		05	2002	VILLA ROMANA DE SEMOIM							0.207,00	600.000,00	600.000,00	69.363,05		69.363,05		10,24		
	050001/07010413	0505	2009	A-78 CEEPTORA(CONSTRUÇÃO)	EMPREGADA		30.0	70.0			8.207,00	600.000,00	608.207,00	69.363,05		69.363,05		10,24		
		09	2002	CASA DA CULTURA DA ULTA							342.471,00		342.471,00	342.947,93	127.238,45	270.146,38	37,15	55,66		
	046301/07010302	0463	2002	11223 CONSTRUÇÃO	EMPREGADA		30.0	70.0			342.470,66		342.470,66	342.947,93	127.238,45	270.146,18	37,15	55,66		
	046301/070303	0463	2008	1124 EQUIPAMENTO MOBILIÁRIO	OUTRA		30.0	70.0			1,00		1,00							
		12	2002	TRANSFERÊNCIAS							75.000,00		75.000,00	538.328,94		538.328,94		87,77		
	010201/030001	1201	2002	A-50 VÁRIAS	OUTRA						75.000,00		75.000,00	538.328,94		538.328,94		87,77		
		13	2004	PORTAL CULTURAL							600,00		600,00	3.600,00	600,00	4.200,00	100,00	100,00		
	050001/0202302	1301	2004	A-9 (CENTRO NACIONAL DE CULTURA	OUTRA						600,00		600,00	3.600,00	600,00	4.200,00	100,00	100,00		
		16	2006	MOSTEIRO DE POMBEIRO							485.785,00	250.000,00	655.785,00	687.887,45	36.979,89	724.877,34	9,31	53,55		
	049301/07020413	1603	2006	135 REQUALIFICAÇÃO E REDEFINIÇÃO DO ADRO	EMPREGADA						111.113,00		111.113,00	570.338,30		570.338,30		63,63		
	049301/07020413	1604	2007	132 REQUALIFICAÇÃO E REDEFINIÇÃO DO ADRO-2ªFASE	EMPREGADA		30.0	70.0			15.033,00		15.033,00	117.559,15	7.351,40	124.909,64	45,97	94,21		
	049301/07020413	1605	2009	152 JARDIM DO CLAUSTRO DO MOSTEIRO DE POMBEIRO - CONSTRUÇÃO	EMPREGADA		30.0	70.0			279.619,00	250.000,00	529.619,00			29.618,40	10,59	5,19		
		17	2006	ARQUIVO MUNICIPAL							19.932,00		19.932,00	179.388,00		179.388,00		90,00		
	049301/07020413	1701	2006	128 CONSTRUÇÃO	EMPREGADA		30.0	70.0			19.932,00		19.932,00	179.388,00		179.388,00		90,00		
		19	2009	VIVÊNCIAS PASSADAS/HOMÉRIAS FUTURAS							390,00		390,00	80.894,20		80.894,20		99,52		
	050001/020230	1905	2009	A-31 TRABALHOS ESPECIALIZADOS	OUTRA		45.0	55.0			390,00		390,00	80.894,20		80.894,20		99,52		
		21	2009	CASA DO RISCO							1.600,00		1.600,00	102,85		102,85		6,04		
	050001/020221	2101	2009	A-34 VALORIZAÇÃO DAS BORDADEIRAS	OUTRA						500,00		500,00							
	050001/020221	2102	2009	A-35 ESTADO-VALORIZAÇÃO DOS BORDADOS	OUTRA						500,00		500,00							
	050001/020220	2103	2009	A-36 TRABALHOS ESPECIALIZADOS-VALORIZAÇÃO DOS BORDADOS	OUTRA						600,00		600,00	102,85		102,85		14,63		
		23	2010	ARQUIVO MUNICIPAL/ADAPTAÇÃO DA BIBLIOTECA							2.221.481,00		2.221.481,00	32.783,31	172.494,17	205.257,48	7,76	9,11		
	049301/07020413	2301	2010	114 CONSTRUÇÃO/AMPLIAÇÃO	EMPREGADA		20.0	80.0			2.221.481,00		2.221.481,00	32.783,31	172.494,17	205.257,48	7,76	9,11		
		24	2010	MUSEU MUNICIPAL							60.500,00	1.965.000,00	1.965.500,00							
	049301/07020413	2401	2010	121 (CONSTRUÇÃO/REMODELAÇÃO)	EMPREGADA						60.500,00	1.500.000,00	1.500.000,00							
	050001/020220	2402	2010	A-14 TRABALHOS ESPECIALIZADOS	OUTRA						10.000,00	165.000,00	175.000,00							
	049301/070204	2403	2011	A-24 EQUIPAMENTO	OUTRA						500,00	240.000,00	240.500,00							
		25	2012	REQUALIFICAÇÃO E REDEFINIÇÃO DO ADRO E RESPECTIVA ENVOLVENTE - 3ªFASE							100.450,00	410.350,00	510.800,00							
	020101/020101	2501	2012	16 AQUISIÇÃO DE TERREIROS	OUTRA						5.000,00	300.000,00	305.000,00							
	020101/07010413	2502	2012	17 REQUALIFICAÇÃO DA CASA RURAL DO ADRO - CONSTRUÇÃO	EMPREGADA						50.000,00	60.000,00	110.000,00							
	020101/07010413	2503	2012	16 REQUALIFICAÇÃO DA CASA RURAL DO ADRO - EQUIPAMENTO MOBILIÁRIO	OUTRA						100,00	6.000,00	6.100,00							
	020101/020222	2504	2012	A-18 EQUIPAMENTO DE MONTAGEM E APOIO AO EVENTO	OUTRA						26.000,00	35.000,00	61.000,00							
	020101/020221	2505	2012	A-19 SINALETICA	OUTRA						150,00	350,00	500,00							
	020101/020220	2506	2012	A-20 DIVULGAÇÃO/ANIMAÇÃO	OUTRA						7.500,00	7.500,00	15.000,00							
	020101/020217	2507	2012	A-21 PUBLICIDADE	OUTRA						11.500,00	11.500,00	23.000,00							
		26	2012	CASA DA CULTURA DE BARROSA							50.100,00	225.000,00	275.100,00							
	049301/07020413	2601	2012	19 CONSTRUÇÃO	EMPREGADA						50.000,00	210.000,00	260.000,00							
	049301/07010302	2602	2012	110 AQUISIÇÃO DE EQUIPAMENTO MOBILIÁRIO	OUTRA						100,00	15.000,00	15.100,00							
		27	2012	ESCOLA DE ADIÃS BEAMUNAS/BORBA DE GOUDIM							50.500,00	520.000,00	570.500,00							
	049301/07010302	2701	2012	111 CONSTRUÇÃO/REMODELAÇÃO	EMPREGADA						50.000,00	450.000,00	500.000,00							
	049301/07010302	2702	2012	112 EQUIPAMENTO	OUTRA						500,00	70.000,00	70.500,00							
		28	2012	ASSOCIATIVISMO CULTURAL							133.700,00		133.700,00		116.100,00	116.100,00	86,84	86,84		
		2801	2012	A-22 APOIO AS INSTITUIÇÕES/COLECTIVIDADES	OUTRA						133.700,00		133.700,00		116.100,00	116.100,00	86,84	86,84		
	010201/040701	2801	2012	A-22							128.700,00		128.700,00		116.100,00		90,21			
	010201/080701	2802	2012	A-22							5.000,00		5.000,00							
		29	2012	APOIO A JUVENTUDE							39.250,00	60.000,00	99.250,00		13.050,00	13.050,00	33,25	13,15		
A TRANSPORTAR ...											34.107.570,00	63.931.680,00	98.039.250,00	66.274.907,75	17.012.672,02	83.287.579,77				

Handwritten signatures and marks at the bottom of the page.

OBJECTIVO	CÓDIGO DA CLASSIFIC. ECONÓMICA	CÓDIGO/FUNTIPO/ANEXO DO PROJ. ACÇÃO	DESCRIÇÃO	FORMA DE REALIZAÇÃO	FONTE DE FINANCIAMENTO			DATAS		MONTANTE PREVISTO			MONTANTE EXECUTADO			EXEC. FINAN. CÉTERA ANUAL % (a)	EXEC. FINAN. CÉTERA GLOBAL % (b)
					AC	AA	FC	INICIO	FIN	ANO	ANOS SEQUITES	TOTAL	ANOS ANTERIORES	ANO	TOTAL		
A TRANSPORTAR ...										34.307.570,00	63.931.658,00	98.039.238,00	66.274.907,75	37.012.672,02	83.287.579,77		
2.5.2.			Desporto, recreio e lazer							3.705.599,00	4.190.750,00	8.096.349,00	6.793.100,18	3.372.252,68	8.165.352,82	37,03	54,84
		01	ZONA DESPORTIVA MUNICIPAL							730.161,00		730.161,00	1.185.607,23	58.134,27	1.243.741,59	7,96	64,92
	04010107010406	0102	FELVADO SINTÉTICO-CONSTRUÇÃO	EMPREITADA				30.0	70.0	13.274,00		13.274,00	832.622,11		832.622,11		98,43
	04010107010406	0103	PISCINA DE ATLETISMO/BANCAIDA	EMPREITADA				30.0	70.0	7.198,00		7.198,00	313.690,41		313.690,41		97,76
	04010107010406	0105	COMPLEXO DAS PISCINAS DE FELGUEIRAS-CONSERVAÇÃO/REPARAÇÃO/MANUTENÇÃO	EMPREITADA				30.0	70.0	624.689,00		624.689,00	39.294,71	58.134,27	37.422,55	9,31	14,67
	04010107010406	0106	CAMPO DE TÊNIS	EMPREITADA						85.000,00		85.000,00					
		03	OUTRO EQUIPAMENTO DA CARTA DESPORTIVA							152.182,00		152.182,00	70.951,13	80.828,27	151.779,40	53,11	68,07
	04010107010406	0301	INSTALAÇÕES DESPORTIVAS(VÁRIAS)	EMPREITADA						115.766,00		115.766,00	59.235,92	79.781,98	139.017,39	68,92	79,44
	04010107011302	0304	EQUIPAMENTO BÁSICO	OUTRA						36.416,00		36.416,00	11.715,21	1.046,29	12.761,50	2,37	26,51
		04	ZONA DESPORTIVA DA LUZA							87.785,00	1.525.000,00	1.612.785,00	36.005,49	12.757,10	49.561,59	14,53	3,00
	04010107010406	0404	INSTALAÇÕES DESPORTIVAS-CONSTRUÇÃO	EMPREITADA						64.510,00	290.000,00	314.520,00	16.860,00		16.860,00		5,09
	04010107010406	0405	INSTALAÇÕES DESPORTIVAS(VÁRIAS)	EMPREITADA						2.311,00		2.311,00	19.945,49		22.256,29	93,93	100,00
	04010107010406	0406	PISCINA DA LUZA-RECONSTRUÇÃO/REABILITAÇÃO	EMPREITADA			30.0	70.0	20.454,00	75.000,00	95.454,00		10.446,30	10.446,30	51,07	10,94	
	04010107010406	0407	NOVA PISCINA DA LUZA - CONSTRUÇÃO	EMPREITADA						550,00	1.200.000,00	1.200.500,00					
		05	ZONA DESPORTIVA DE TABÓES							312.726,00	200.000,00	512.726,00	1.937.433,36	175.400,06	2.112.833,42	56,09	86,23
	04010107010406	0501	PISCINA-CONSTRUÇÃO	EMPREITADA						111.509,00	290.000,00	311.909,00	1.934.401,36	75.589,23	2.010.070,59	67,55	89,48
	04010107010406	0504	PRATIQUEIO DE TABÓES-CONSERVAÇÃO/REPARAÇÃO	EMPREITADA			30.0	70.0	200.817,00		200.817,00	2.932,00	99.810,83	102.762,83	49,70	50,43	
		06	PAVILÃO DESPORTIVO DE TORRADOS							701.978,00		701.978,00	20.841,76	89.914,50	110.756,26	12,81	35,32
	04010107010406	0601	CONSTRUÇÃO	EMPREITADA			30.0	70.0	616.978,00		616.978,00	20.591,51	89.914,50	110.508,04	13,20	35,84	
	04010107011302	0602	EQUIPAMENTO BÁSICO	OUTRA						25.000,00		25.000,00	748,22		748,22		0,50
		08	DINAMIZAÇÃO DESPORTIVA							585.775,00		585.775,00	2.062.443,68	241.902,41	3.104.346,09	41,30	90,03
		0801	EVENTOS DESPORTIVOS	OUTRA						482.232,00		482.232,00	2.236.325,67	193.367,52	2.429.693,19	40,10	89,37
	040201040401	0801								289.845,00		289.845,00	97.625,00		97.625,00		34,76
	040201040401	0801								201.377,00		201.377,00	95.742,52		95.742,52		47,54
	04010107023002	0905	EVENTOS DESPORTIVOS E APOIO AO DESPORTO	OUTRA						103.653,00		103.653,00	626.118,01	48.534,89	674.652,90	47,16	92,52
	04010109310101	0935	CONTRATO DE GESTÃO/CONTRATO PROGRAMA	OUTRA						500,00		500,00					
		11	PARQUE DE CAMPISMO							10.000,00		10.000,00	116.138,24		116.138,24		92,07
	04010107010405	1109	INSTALAÇÕES SANITÁRIAS	EMPREITADA						5.000,00		5.000,00					
	04010107010405	1110	REQUALIFICAÇÃO/BENEFICIAÇÃO	EMPREITADA						5.000,00		5.000,00					
		12	ZONAS E SÍTIOS DE LAZER							1.700,00	165.750,00	167.450,00					
	04010107010405	1205	VALE DO BUGIO	EMPREITADA			35.0	35.0	1.000,00	150.000,00	151.000,00						
	04010107011302	1206	AQUIZIÇÃO DE MOBILIÁRIO/EQUIPAMENTO(CENTRO INTERPRETATIVO VALE DO BUGIO)	OUTRA						150,00	12.000,00	12.150,00					
	040101070106	1207	EQUIPAMENTO INFORMÁTICO (CENTRO INTERPRETATIVO VALE DO BUGIO)	OUTRA						100,00	750,00	850,00					
	020101020121	1208	STATISTICA (CENTRO INTERPRETATIVO VALE DO BUGIO)	OUTRA						250,00	2.000,00	2.250,00					
	020101020120	1209	DIVULGAÇÃO/INFORMAÇÃO(CENTRO INTERPRETATIVO VALE DO BUGIO)	OUTRA						250,00	1.000,00	1.250,00					
		14	ZONA DESPORTIVA DE REGALDE							159.797,00		159.797,00	562.147,25	93.616,16	655.823,41	58,62	90,84
	04010107010406	1401	INSTALAÇÕES DESPORTIVAS- CONSTRUÇÃO	EMPREITADA			30.0	70.0	154.797,00		154.797,00	154.797,00	562.147,25	93.616,16	655.823,41	60,52	91,47
	04010107011302	1402	EQUIPAMENTO BÁSICO	OUTRA						5.000,00		5.000,00					
		15	POLIDESPORTIVO DA LOMBRA							30.500,00	2.500.000,00	2.530.500,00					
	040101070101	1501	TERRENOS	OUTRA						300,00	1.000.000,00	1.000.300,00					
A TRANSPORTAR ...										36.939.425,00	66.983.744,00	103.923.169,00	73.067.275,89	17.778.334,79	90.845.610,68		

87

R.
Gilberto
Espos

OBJECTIVO	CÓDIGO DA CLASSIFIC. ECONÓMICA	CÓDIGO ANEXO PROG. ACÇÃO	CÓDIGO TIPO INÍCIO	DESCRIÇÃO	FORMA DE REALIZAÇÃO	FONTE DE FINANCIAMENTO			DATAS		MONTANTE PREVISTO			MONTANTE EXECUTADO		EXEC. FINAN. CETRAL ANUAL % (a)	EXEC. FINAN. CETRAL GLOBAL % (b)	
						AC	AA	FC	INÍCIO	FIM	ANO	ANOS SEGUINTE	TOTAL	ANOS ANTERIORES	ANO	TOTAL		
						A TRANSPORTAR ...						41.214.159,00	79.833.744,00	121.657.901,00	80.714.261,66	20.017.159,46	100.731.421,12	
	040101.07010405	0569	2011	1 31	RUA DE STª MARGARIDA DA EN 564 A IGREJA/CENTÉRIO	EMPREITADA					25.500,00	350.000,00	375.000,00					
	040101.07010405	0570	2011	1 31	RECOUPERAÇÃO/BENEFICIAÇÃO PAVIMENTAÇÃO DO CN 1184 - 1ª FASE	EMPREITADA					150.000,00	750.000,00	900.000,00					
	040101.07010405	0571	2012	1 13	RECOUPERAÇÃO/BENEFICIAÇÃO DO CN 1173 - (ELAMEIRO MORTO-FRANJE) - 2ª FASE	EMPREITADA					5.000,00	300.000,00	305.000,00					
	040101.07010405	0572	2012	1 13	RECOUPERAÇÃO/BENEFICIAÇÃO PAVIMENTAÇÃO DO CN 1184 - 2ª FASE	EMPREITADA					10.000,00	1.000.000,00	1.010.000,00					
	040101.07010405	0572	2002	1 13	ESTRADAS NACIONAIS	EMPREITADA					207.670,00	2.350.000,00	2.637.670,00	3.404.821,65		3.404.821,65	56,35	
	040101.07010405	0602	2002	1 343	BENEFICIAÇÃO DA EN 207 NA ÁREA DO CONCELHO	EMPREITADA					62.670,00	350.000,00	412.670,00	3.404.821,65		3.404.821,65	89,19	
	040101.07010405	0603	2012	1 29	BENEFICIAÇÃO DA EN 101	EMPREITADA					225.000,00	2.000.000,00	2.225.000,00					
	040101.07010405	07	2011	1	PROGRAMA RAMPA						40.000,00		40.000,00					
	020101.020220	0091	2011	4 15	VIAJOS	OUTRA	33,0	70,0			20.000,00		20.000,00					
	020101.020215	0092	2011	4 16	FORMAÇÃO	OUTRA	33,0	70,0			10.000,00		10.000,00					
	020101.020217	0093	2011	4 17	PUBLICIDADE	OUTRA	33,0	70,0			10.000,00		10.000,00					
3.3.1.2.					Simultização						209.390,00		209.390,00	581.851,23	139.406,12	721.257,35	66,57	
					Trânsito						209.390,00		209.390,00	581.851,23	139.406,12	721.257,35	66,57	
	040101.07011002	0101	2005	1 60	INSTALAÇÕES SEMAFÓRICAS	OUTRA					69.831,00		69.831,00	83.073,44	55.176,68	138.250,12	79,01	
	040101.07011002	0104	2002	1 318	SINALIZAÇÃO HORIZONTAL	EMPREITADA					43.256,00		43.256,00	138.068,94		138.068,94	76,14	
	040101.07011002	0110	2004	1 31	SINALIZAÇÃO E TOPOGRAFIA	OUTRA					96.311,00		96.311,00	360.708,85	84.229,44	444.938,29	87,46	
3.3.1.3.					Transportes						3.873,00		3.873,00					
					CENTRO COORDENADOR DE TRANSPORTES						3.873,00		3.873,00					
	040101.07011001	0101	2002	1 352	ESTRECHAMENOS EXTERIORES	EMPREITADA					3.873,00		3.873,00					
3.4.					Comércio e turismo						580.000,00	560.000,00	1.140.000,00					
3.4.1.					Merçados e feiras						580.000,00	500.000,00	1.080.000,00					
					mercado municipal						580.000,00	500.000,00	1.080.000,00					
	040101.07011001	0103	2003	1 33	CONSERVAÇÃO/MANUTENÇÃO	EMPREITADA	33,0	70,0			50.000,00	500.000,00	1.050.000,00					
3.4.2.					Turismo						30.000,00	80.000,00	90.000,00					
					LOJA INTERACTIVA DE TURISMO						30.000,00	60.000,00	90.000,00					
	040101.07012001	0203	2011	4 18	TRABALHOS ESPECIALIZADOS	OUTRA					20.000,00	30.000,00	50.000,00					
	040101.07012001	0204	2011	4 19	MATERIAL PROMOCIONAL	OUTRA					10.000,00	30.000,00	40.000,00					
3.5.					Outras funções económicas						157.804,00	740.000,00	897.804,00	132.970,04	69.041,21	202.010,05	44,26	
					PROMOCÃO MUNICIPAL						30.800,00	90.000,00	120.800,00	129.310,04	25.882,05	155.192,09	84,03	
	040101.07012502	0304	2009	4 31	FEIRAS E EVENTOS ECONÓMICOS	OUTRA					30.800,00	90.000,00	120.800,00	129.310,04	25.882,05	155.192,09	84,03	
					ZONA DE CAÇA MUNICIPAL						47.004,00	47.004,00	94.008,00	3.668,00	43.959,16	47.627,16	93,52	
	040101.07010901	0301	2005	4 23	VACINAÇÃO DAS ESPÉCIES CINEGÉTICAS	OUTRA					500,00	500,00	1.000,00					
	040101.07010901	0302	2005	4 30	SINALIZAÇÃO	OUTRA					500,00	500,00	1.000,00	3.668,00		3.668,00	88,00	
	040101.07010901	0304	2006	4 7	REPOSICIONAMENTO DE ESPÉCIES CINEGÉTICAS	OUTRA					500,00	500,00	1.000,00					
	040101.07010902	0306	2010	1 37	MATERIAL DE TRANSPORTE	OUTRA					44.004,00	44.004,00	88.008,00	43.959,16	43.959,16	99,90		
	040101.07010901	0307	2010	4 15	INFORMAÇÃO A PROPRIETÁRIOS	OUTRA					500,00	500,00	1.000,00					
	040101.07012501	0308	2010	4 16	ADQUIÇÃO DE SERVIÇOS-DESMAIACIÃO	OUTRA					500,00	500,00	1.000,00					
	040101.070121	0309	2010	4 17	ADQUIÇÃO DE BENS	OUTRA					500,00	500,00	1.000,00					
					POLO TECNOLÓGICO / POLITÉCNICO						60.000,00	650.000,00	710.000,00					
	040101.070101	0401	2012	1 21	ADQUIÇÃO DE TERRENOS	OUTRA					5.000,00	100.000,00	105.000,00					
	040101.070101	0402	2012	1 22	CONSTRUÇÃO	EMPREITADA					25.000,00	250.000,00	275.000,00					
	040101.070124	0403	2012	4 28	PLANOS/PROTETOS	OUTRA					50.000,00	300.000,00	350.000,00					
4.					Outras funções						1.448.230,00	3.000,00	1.451.230,00	3.679.096,05	367.033,04	4.046.129,09	25,34	
4.2.					Transferências entre administrações						1.035.860,00		1.035.860,00	2.843.441,27	300.353,56	3.143.814,83	29,00	
4.2.1.					Junta de Freguesia						1.035.860,00		1.035.860,00	2.843.441,27	300.353,56	3.143.814,83	29,00	
					CONSTRUÇÃO DE SEDES DE JUNTA						35.000,00		35.000,00					
	040101.06050102	0106	2002	4 85	SENEM	OUTRA					35.000,00		35.000,00					
					TRANSFERÊNCIAS DE CAPITAL						991.260,00		991.260,00	2.830.241,27	300.353,56	3.130.594,83	30,30	
	040101.09050102	0101	2002	4 87	PROTOSCOIOS JUNTAS DE FREGUESIA	OUTRA					911.260,00		911.260,00	2.830.241,27	300.353,56	3.130.594,83	30,30	
					TRANSFERÊNCIAS CORRENTES						9.600,00		9.600,00	13.240,00		13.240,00	57,97	
	040101.04050102	0101	2010	4 20	PROTOSCOIOS JUNTAS DE FREGUESIA	OUTRA					9.600,00		9.600,00	13.240,00		13.240,00	57,97	
4.3.					Diversas não especificadas						412.370,00	3.000,00	415.370,00	835.814,78	66.679,48	902.294,26	16,17	
A TRANSPORTAR ...						44.328.764,00	85.883.744,00	130.212.508,00	87.677.394,65	20.526.760,35	108.204.155,00							

[Handwritten signatures and marks]

galy
Elife

PROJECÇÃO	CÓDIGO DA CLASSIFIC. ECONÓMICA	CÓDIGO/ANO/TIPO/UNIDADE DO PROJ. ACÇÃO	DESCRIÇÃO	FORMA DE REALIZAÇÃO	FONTE DE FINANCIAMENTO		DATAS		MONTANTE PREVISTO			MONTANTE EXECUTADO		EXEC. FINANC. ANUAL % (a)	EXEC. FINANC. GLOBAL % (b)		
					AC	AA	FC	INICIO	FIM	ANO	ANOS SEQUENTES	TOTAL	ANOS ANTERIORES			ANO	TOTAL
			A TRANSPORTAR ...							44.329.764,00	85.886.744,00	130.212.508,00	87.677.394,65	20.526.760,31	108.204.155,00		
4.3.3.			TRANSFERÊNCIAS DE CAPITAL							96.824,00		96.824,00	332.674,47	53.679,48	386.353,95	55,44	89,95
	01	2007	DIVERSAS							95.824,00		95.824,00	132.582,47	53.679,48	186.761,95	56,02	81,55
	01020100301001	2007 A 21	EMPRESAS PÚBLICAS MUNICIPAIS E INTERMUNICIPAIS	OUTRA						500,00		500,00					
	01020100301002	2007 A 22	OUTRAS	OUTRA						500,00		500,00					
	01020100301003	2007 A 23	PREVAGAS	OUTRA						500,00		500,00					
	01020100301004	2007 A 24	ASSOCIAÇÕES DE MUNICÍPIOS	OUTRA						38.725,00		38.725,00	132.582,47		132.582,47		77,39
	01020100301005	2011 A 120	SOCIEDADES E QUASE SOCIEDADES NÃO FINANCEIRAS-PRIVADAS	OUTRA						500,00		500,00					
	01020100301006	2011 A 121	SOCIEDADES E QUASE SOCIEDADES NÃO FINANCEIRAS-PÚBLICAS	OUTRA						500,00		500,00					
	01020100301007	2011 A 122	INSTITUIÇÕES SEM FINS LUCRATIVOS	OUTRA						54.099,00		54.099,00	53.679,48	53.679,48	99,22	99,22	
	01020100301008	2011 A 123	EMPRESAS MUNICIPAIS	OUTRA						500,00		500,00					
	02	2007	ADMINISTRAÇÃO CENTRAL							1.000,00		1.000,00	200.092,00	200.092,00		99,50	
	01020100301009	2007 A 125	ESTADO	OUTRA						500,00		500,00	200.092,00	200.092,00		99,75	
	01020100301010	2007 A 126	SERVÍCIOS E FUNDOS AUTÓNOMOS	OUTRA						500,00		500,00					
4.3.4.			PROJETO FINANCIA							100,00		100,00					
	01	2007	AMPLOS DIVERSOS							100,00		100,00					
	0102010030601	2007 A 27	EMPRESAS	OUTRA						100,00		100,00					
4.3.5.			REAS DE CAPITAL							68.500,00	3.000,00	71.500,00	271.523,00	13.000,00	284.523,00	18,90	82,95
	01	2007	ADQUIÇÃO DE PRÉDIOS							68.500,00	3.000,00	71.500,00	271.523,00	13.000,00	284.523,00	18,90	82,95
	0102010070101	2007 A 36	TERRAÇOS	OUTRA						68.000,00	1.500,00	69.500,00	271.523,00	13.000,00	284.523,00	19,12	83,41
	01020100701002	2007 A 37	EDIFÍCIOS	EMPREITADA						500,00	1.500,00	2.000,00					
4.3.6.			UNIDADES DE PARTICIPAÇÃO							500,00		500,00					
	01	2008	SOCIEDADES E QUASE SOCIEDADES NÃO FINANCEIRAS-PRIVADAS							500,00		500,00					
	0102010090101	2010 A 19	TECTÁMGA	OUTRA						500,00		500,00					
4.3.7.			TRANSFERÊNCIAS CORRENTES							246.446,00		246.446,00	231.417,31		231.417,31		48,43
	01	2009	DIVERSAS							246.446,00		246.446,00	231.417,31		231.417,31		48,43
	01020104010101	2009 A 38	EMPRESAS PÚBLICAS MUNICIPAIS E INTERMUNICIPAIS	OUTRA						246.446,00		246.446,00	231.417,31		231.417,31		48,43
			TOTAL GERAL							44.741.134,00	85.886.744,00	130.627.078,00	88.513.009,43	20.593.439,83	109.106.449,26	46,03	49,73

Anotações

a) Execução Financeira Anual = (Executado no Ano ÷ 100) / Previsto no Ano

b) Execução Financeira Global = (Total Executado ÷ 100) / (Realizado em Anos Anteriores + Total Previsto)

Em ___ de ___ de ___

Em ___ de ___ de ___

Handwritten signatures and initials:
JK
B3
of
Md

OBJECTIVO PROGRAMA	DESCRIÇÃO	MONTANTE PREVISTO			MONTANTE EXECUTADO			EXEC. FINAN CEIRA ANUAL % (a)	EXEC. FINAN CEIRA GLOBAL % (b)
		ANO	ANOS SEQUINTE	TOTAL	ANOS		TOTAL		
					ANTERIORES	ANO			
1.	FUNÇÕES GERAIS	642.950,00	800.000,00	1.442.950,00	3.256.888,77	338.225,25	3.595.113,92	52,61	76,49
1.1.	SERVIÇOS GERAIS DA ADMINISTRAÇÃO PÚBLICA	547.450,00	500.000,00	1.047.450,00	3.239.095,51	259.155,31	3.498.250,82	47,34	81,61
1.1.1.	ADMINISTRAÇÃO GERAL	547.450,00	500.000,00	1.047.450,00	3.239.095,51	259.155,31	3.498.250,82	47,34	81,61
1.1.1.1.	INSTALAÇÕES MUNICIPAIS	391.266,00	500.000,00	891.266,00	3.184.234,77	218.882,67	3.403.117,44	55,94	83,50
1.1.1.2.	SERVIÇOS MUNICIPAIS	156.184,00		156.184,00	54.860,74	40.272,64	95.133,38	25,79	45,08
1.2.	SEGURANÇA E OBRAS PÚBLICAS	95.500,00	300.000,00	395.500,00	17.793,26	79.069,84	96.863,10	82,80	23,44
1.2.1.	PROTECÇÃO CIVIL E LUTA CONTRA INCÊNDIOS	95.500,00	300.000,00	395.500,00	17.793,26	79.069,84	96.863,10	82,80	23,44
2.	FUNÇÕES SOCIAIS	21.882.366,00	51.043.750,00	72.926.116,00	31.005.133,23	8.437.745,06	39.442.878,29	38,56	37,95
2.1.	EDUCAÇÃO	6.201.103,00	3.997.550,00	10.198.653,00	18.797.229,09	3.411.985,26	22.209.214,35	55,02	76,59
2.1.1.	ENSINO NÃO SUPERIOR	6.201.103,00	3.997.550,00	10.198.653,00	18.797.229,09	3.411.985,26	22.209.214,35	55,02	76,59
2.1.1.1.	ENSINO PRÉ-PRIMÁRIO	37.203,00		37.203,00	243.008,38	3.390,41	246.398,79	9,11	87,93
2.1.1.2.	ENSINO BÁSICO(1º. CICLO)	3.327.862,00	3.847.550,00	7.175.412,00	14.600.869,95	1.249.146,15	15.850.016,10	37,54	72,79
2.1.1.3.	ENSINO BÁSICO E SECUNDÁRIO	2.835.538,00	150.000,00	2.985.538,00	3.953.350,76	2.159.448,70	6.112.799,46	76,16	88,09
2.1.1.4.	ENSINO PROFISSIONAL	500,00		500,00					
2.3.	SEGURANÇA E ACÇÕES SOCIAIS	400.451,00		400.451,00	85.417,40	128.198,22	213.615,62	32,01	43,97
2.3.2.	ACÇÃO SOCIAL	400.451,00		400.451,00	85.417,40	128.198,22	213.615,62	32,01	43,97
2.4.	HABITAÇÃO E SERVIÇOS COLECTIVOS	8.957.432,00	38.957.450,00	47.914.882,00	7.079.470,54	3.430.498,80	10.509.969,34	38,30	19,11
2.4.1.	HABITAÇÃO	157.427,00	1.202.450,00	1.359.877,00	223.420,51	114.658,92	338.079,43	72,83	21,35
2.4.2.	ORDENAMENTO DO TERRITÓRIO	4.368.171,00	2.200.000,00	6.568.171,00	813.058,26	1.890.356,40	2.703.414,66	43,28	36,63
2.4.3.	SANEAMENTO	2.641.200,00	20.950.000,00	23.591.200,00	3.089.929,94	823.628,51	3.913.558,45	31,18	14,67
2.4.4.	ABASTECIMENTO DE ÁGUA	1.668.696,00	10.375.000,00	12.043.696,00	1.477.903,48	592.883,96	2.070.787,44	35,53	15,31
2.4.5.	RESÍDUOS SÓLIDOS	8.339,00		8.339,00	832.186,25		832.186,25		99,01
2.4.6.	PROTECÇÃO MEIO AMBIENTE E CONSERVAÇÃO DA NATUREZA	113.599,00	4.230.000,00	4.343.599,00	642.972,10	8.971,01	651.943,11	7,90	13,07
2.4.6.1.	PARQUES E JARDINS	57.999,00	480.000,00	537.999,00	590.607,98	8.971,01	599.578,99	15,47	53,13
2.4.6.2.	CEMITÉRIOS	55.600,00	3.750.000,00	3.805.600,00	52.364,12		52.364,12		1,36
2.5.	SERVIÇOS CULTURAIS, RECREATIVOS E RELIGIOSOS	6.323.380,00	8.088.750,00	14.412.130,00	5.043.016,20	1.467.062,78	6.510.078,98	23,20	33,46
2.5.1.	CULTURA	3.204.056,00	3.701.000,00	6.905.056,00	1.112.359,74	336.712,51	1.449.072,25	10,51	18,07
2.5.2.	DESPORTO RECREIO E LAZER	3.119.324,00	4.387.750,00	7.507.074,00	3.930.656,46	1.130.350,27	5.061.006,73	36,24	44,25
3.	FUNÇÕES ECONÓMICAS	5.236.685,00	16.950.000,00	22.186.685,00	11.632.926,65	1.802.550,04	13.435.476,69	34,42	39,73
3.2.	INDUSTRIA ENERGIA	582.047,00	5.800.000,00	6.382.047,00	687.712,15	4.657,67	692.369,82	0,80	9,79
3.3.	TRANSPORTES E COMUNICAÇÕES	4.030.634,00	10.300.000,00	14.330.634,00	10.945.214,50	1.753.933,21	12.699.147,71	43,52	50,24
3.3.1.	TRANSPORTES RODOVIÁRIOS	4.030.634,00	10.300.000,00	14.330.634,00	10.945.214,50	1.753.933,21	12.699.147,71	43,52	50,24
3.3.1.1.	COMUNICAÇÕES	3.817.363,00	10.300.000,00	14.117.363,00	10.363.363,27	1.614.527,09	11.977.890,36	42,29	48,93
3.3.1.2.	SINALIZAÇÃO	209.398,00		209.398,00	581.851,23	139.406,12	721.257,35	66,57	91,15
3.3.1.3.	TRANSPORTES	3.873,00		3.873,00					
3.4.	COMÉRCIO E TURISMO	550.000,00	500.000,00	1.050.000,00					
3.4.1.	MERCADOS E FEIRAS	550.000,00	500.000,00	1.050.000,00					
3.5.	OUTRAS FUNÇÕES ECONÓMICAS	74.004,00	350.000,00	424.004,00		43.959,16	43.959,16	59,40	10,37
4.	OUTRAS FUNÇÕES	68.500,00	3.000,00	71.500,00	271.523,00	13.000,00	284.523,00	18,98	82,95
4.3.	DIVERSAS NÃO ESPECIFICADAS	68.500,00	3.000,00	71.500,00	271.523,00	13.000,00	284.523,00	18,98	82,95
4.3.5.	BEINS DE CAPITAL	68.500,00	3.000,00	71.500,00	271.523,00	13.000,00	284.523,00	18,98	82,95
TOTAL GERAL		27.830.501,00	68.796.750,00	96.627.251,00	46.166.471,65	10.591.520,25	56.757.991,90	38,06	39,75

Anotações

a) Execução Financeira Anual = (Executado no Ano ÷ 100) / Previsto no Ano

b) Execução Financeira Global = (Total Executado ÷ 100) / (Realizado em Anos Anteriores + Total Previsto)

[Handwritten signatures and initials]

OBJEC. DO	CÓDIGO DA CLASSIFIC. ECONÓMICA	CÓDIGO DO PROJ. ACÇÃO	CÓDIGO DE INVESTIM.	DESCR. DO INVESTIM.	FORMA DE REALIZAÇÃO	FONTE DE FINANCIAMENTO		DATAS		MONTANTE PREVISTO		MONTANTE EXECUTADO		EXEC. FINAN. ANUAL % (a)	EXEC. FINAN. GLOBAL % (b)			
						AC	AA	FC	INÍCIO	FIN	ANO	ANOS SEQUENTES	TOTAL			ANOS ANTERIORES	ANO	TOTAL
1.				Funções gerais							642.950,00	800.000,00	1.442.950,00	3.296.880,77	338.225,25	3.595.113,92	52,61	76,49
1.1.				Serviços Gerais de Administração Pública							547.450,00	500.000,00	1.047.450,00	3.239.095,51	259.155,31	3.498.250,82	47,34	81,61
1.1.1.				Administração Geral							547.450,00	500.000,00	1.047.450,00	3.239.095,51	259.155,31	3.498.250,82	47,34	81,61
1.1.1.1.				Instalações Municipais							391.266,00	500.000,00	891.266,00	3.184.234,77	210.462,67	3.403.137,44	55,34	83,50
				Edifício Principal							124.537,00	250.000,00	374.537,00	2.265.814,82		2.265.814,82		85,01
				Ampliação / Reformulação	EMPREITADA						124.537,00	250.000,00	374.537,00	2.265.814,82		2.265.814,82		85,01
				Refeitórios Municipais							18.375,00	18.375,00	18.375,00	351.009,32	270,00	351.359,32	1,47	95,13
				Arrechoamento/Equipamento	OUTRA						18.375,00	18.375,00	18.375,00	351.009,32	270,00	351.359,32	1,47	95,13
				Outros Edifícios							248.354,00	250.000,00	498.354,00	565.390,63	218.812,67	783.943,20	68,02	73,70
				Adquirição de Imóveis	EMPREITADA						500,00	250.000,00	250.500,00	339.663,42		339.663,42		61,47
				Adaptação/Beneficências	EMPREITADA						247.854,00		247.854,00	165.667,21	218.812,67	334.279,88	88,20	92,93
1.1.1.2.				Serviços Municipais							156.104,00		156.104,00	54.860,74	40.272,64	95.133,38	25,79	45,03
				Órgãos de Autarquia							2.629,00		2.629,00	7.200,79	128,29	7.229,08	4,83	74,30
				Equipamento Administrativo/Mobilário	OUTRA						1.129,00		1.129,00	5.313,11	128,29	5.241,40	11,36	63,97
				Equipamento Básico	OUTRA						1.000,00		1.000,00	1.987,68		1.987,68		66,53
				Artigos e Objectos de Valores	OUTRA						500,00		500,00					
				Departamento de Serviços da Presidência							71.603,00		71.603,00	36.372,73	12.868,26	49.261,13	18,00	45,62
				Equipamento de Informática	OUTRA						37.817,00		37.817,00	27.116,91	10.364,64	38.081,55	28,99	58,65
				Software Informático	OUTRA						30.786,00		30.786,00	9.165,82	692,93	10.958,80	2,90	25,38
				Equipamento Básico	OUTRA						3.000,00		3.000,00	50,84	1.033,74	1.120,78	34,26	36,27
				Departamento de Planeamento e Urbanismo							3.280,00		3.280,00	400,52	181,89	504,41	5,73	16,29
				Equipamento Básico	OUTRA						1.000,00		1.000,00	190,00		190,00		16,02
				Equipamento Administrativo/Mobilário	OUTRA						2.280,00		2.280,00	209,72	183,89	393,61	4,32	16,27
				Departamento de Obras, Ambiente e Manutenção							67.439,00		67.439,00	7.812,37	24.868,26	32.418,73	36,49	43,08
				Equipamento Administrativo	OUTRA						19.818,00		19.818,00	272,22	19.712,83	20.065,05	99,61	99,61
				Material de Transporte	OUTRA						40.000,00		40.000,00					
				Ferramentas e Utensílios	OUTRA						1.000,00		1.000,00	784,74		784,74		43,97
				Equipamento Básico	OUTRA						6.629,00		6.629,00	6.755,41	4.873,53	11.628,94	73,52	56,88
				Departamento de Educação e Sociocultural							10.203,00		10.203,00	955,10	1.902,58	2.937,68	19,43	26,33
				Equipamento Administrativo	OUTRA						100,00		100,00	500,00		500,00		83,33
				Equipamento Básico	OUTRA						10.103,00		10.103,00	455,10	1.402,58	2.437,68	19,82	23,69
				Departamento de Administração e Finanças							1.100,00		1.100,00	2.219,19	483,16	2.702,35	43,92	51,42
				Equipamento Administrativo/Mobilário	OUTRA						600,00		600,00	1.254,91	453,16	1.718,07	80,53	53,70
				Equipamento Básico	OUTRA						500,00		500,00	964,28		964,28		65,85
1.2.				Segurança e Ordem Pública							95.500,00	300.000,00	395.500,00	17.793,26	79.069,84	96.863,10	82,80	23,44
1.2.1.				Protecção Civil e Luta Contra Incêndios							95.500,00	300.000,00	395.500,00	17.793,26	79.069,84	96.863,10	82,80	23,44
				Protecção Civil							15.500,00	300.000,00	315.500,00	17.793,26	5.281,02	23.054,27	33,94	6,52
				Equipamento Básico	OUTRA						5.000,00		5.000,00	17.793,26	765,97	18.559,23	15,32	81,41
				Sinalização	OUTRA						20.000,00		20.000,00		4.455,04	4.455,04		44,25
				Centro Municipal de Protecção Civil	EMPREITADA						500,00	500.000,00	500.500,00					
				Ações e Materiais para Prevenção e Gestão de Riscos Naturais e Tecnológicos							80.000,00		80.000,00					
				Software Informático	OUTRA						60.000,00		60.000,00					
2.				Funções Sociais							21.082.366,00	51.043.750,00	72.926.116,00	31.085.133,23	8.437.745,06	39.442.878,29	38,56	37,35
2.1.				Educação							6.201.103,00	3.997.550,00	10.198.653,00	18.797.229,09	3.411.985,26	22.209.214,35	55,02	76,59
2.1.1.				Ensino não superior							6.201.103,00	3.997.550,00	10.198.653,00	18.797.229,09	3.411.985,26	22.209.214,35	55,02	76,59
2.1.1.1.				Ensino Pré-Primário							37.203,00		37.203,00	243.008,38	3.390,41	246.398,79	9,11	87,93
				Novas Instalações / Remodelações	EMPREITADA						20.788,00		20.788,00	235.100,91		235.100,91		91,83
				Manutenção do Parque Escolar							20.788,00		20.788,00	235.100,91		235.100,91		91,83
				Equipamento/Mobilário	OUTRA						16.415,00		16.415,00	7.907,47	3.390,41	11.297,88	20,65	46,45
				Veículos/Mobilário Escolar	OUTRA						16.415,00		16.415,00	7.907,47	3.390,41	11.297,88	20,65	46,45
2.1.1.2.				Ensino Básico (2º Ciclo)							3.327.062,00	3.047.550,00	7.374.612,00	14.600.869,95	1.249.146,15	15.850.016,10	37,54	72,79
				Reparações/Remodelações e Vedações	EMPREITADA						769.184,00	647.550,00	1.416.734,00	6.761.668,56	339.091,72	7.100.769,28	44,01	65,82
				Varças							5.360,00		5.360,00	1.226.203,72		1.226.203,72		99,52
				Margarides (Ampliação)	EMPREITADA						7.527,00		7.527,00	231.378,72		231.378,72		97,40
				A TRANSPORTAR ...							693.640,00	800.000,00	1.493.640,00	5.017.479,59	341.615,56	5.359.095,15		



(9) EXECUO	CÓDIGO DA CLASSE ECONÓMICA	CÓDIGO (2) PROJ. ACÇÃO	CÓDIGO (3) TIPO NÚMERO	DESCRIÇÃO	FORMA DE REALIZAÇÃO	FORTE DE FINANCIAMENTO		DATAS		MONTANTE PREVISTO		MONTANTE EXECUTADO		EXEC. FINAN. ANUAL (%)	EXEC. FINAN. GLOBAL (%)				
						AC	AA	FC	INICIO	FIN	ANO	ANOS SEQUENTES	TOTAL			ANOS ANTERIORES	ANO	TOTAL	
										A TRANSPORTAR ...	693.640,00	800.000,00	1.493.640,00	5.017.479,59	341.615,56	5.359.095,15			
	040001	07010305	0106	2009	1	34				EMPREGADA	59.440,00		59.440,00	462.689,60	25.053,53	487.742,13	42,15	93,41	
	040001	07010305	0107	2002	1	101				EMPREGADA	8.287,00		8.287,00	655.689,97		655.009,97		98,73	
	040001	070101	0114	2004	1	18				OUTRA	308.484,00	347.550,00	656.034,00	936.030,04	368.441,73	1.244.473,83	99,59	78,17	
	040001	07010305	0124	2008	1	6		30,0	70,0	EMPREGADA	26.527,00		26.527,00	427.331,55	4.211,47	431.292,95	15,93	95,69	
	040001	07010305	0125	2008	1	7		30,0	70,0	EMPREGADA	23.271,00		23.271,00	447.602,42		447.602,42		95,66	
	040001	07010305	0126	2008	1	5		30,0	70,0	EMPREGADA	95.697,00		95.697,00	713.049,11		713.049,11		83,17	
	040001	07010305	0128	2008	1	14		30,0	70,0	EMPREGADA	13.348,00		13.348,00	449.014,12		449.014,12		97,11	
	040001	07010305	0134	2008	1	40		30,0	70,0	EMPREGADA	63.264,00		63.264,00	368.297,83		368.297,83		85,34	
	040001	07010305	0135	2008	1	93		30,0	70,0	EMPREGADA	152.379,00		152.379,00	785.162,48	1.353,00	786.515,48	0,89	83,89	
	040001	07010305	0138	2011	1	18				EMPREGADA	5.000,00	300.000,00	305.000,00						
			02	2007							59.491,00		59.491,00	122.313,66	3.435,66	125.749,32	5,78	69,17	
	050101	07010302	0207	2003	1	45		30,0	70,0	OUTRA	901,00		901,00	21.539,77		21.539,77		96,65	
	050101	07010302	0211	2003	1	50		30,0	70,0	OUTRA	491,00		491,00	34.555,47		34.555,47		98,00	
	050101	07010302	0213	2008	1	52		30,0	70,0	OUTRA	7.001,00		7.001,00	42.806,06		42.806,06		85,94	
	050101	07010302	0214	2008	1	53		30,0	70,0	OUTRA	22.213,00		22.213,00	7.236,18		7.236,18		24,57	
	050101	07010302	0223	2008	1	100		30,0	70,0	OUTRA	8.885,00		8.885,00	15.784,38		15.784,38		63,99	
	050101	07010302	0224	2008	1	103		30,0	70,0	OUTRA	15.000,00		15.000,00						
	050101	07010302	0225	2012	1	2				OUTRA	5.000,00		5.000,00		3.435,66	3.435,66	68,71	68,71	
			03	2007							49,00		49,00	1.653,97		1.653,97		97,12	
	050101	07010302	0301	2007	1	16				OUTRA	49,00		49,00	1.653,97		1.653,97		97,12	
			05	2008							2.497.638,00	3.200.000,00	5.697.638,00	7.711.633,76	906.610,77	8.610.252,58	36,30	64,27	
	040001	07010305	0303	2008	1	62		30,0	70,0	EMPREGADA	396.758,00		396.758,00	1.082.608,53	114.319,00	1.196.927,61	18,81	80,31	
	040001	07010305	0302	2009	1	63		30,0	70,0	EMPREGADA	13.488,00		13.488,00	1.235.918,16		1.249.406,16		98,87	
	040001	07010305	0303	2008	1	64		30,0	70,0	EMPREGADA	212.205,00		212.205,00	802.279,94	202.052,07	1.014.257,01	95,50	93,88	
	040001	07010305	0304	2008	1	65		30,0	70,0	EMPREGADA	74.741,00		74.741,00	1.113.923,11		1.113.923,11		93,71	
	040001	07010305	0304	2008	1	65		30,0	70,0	EMPREGADA	109.073,00		109.073,00	1.291.706,13		1.291.706,13		92,21	
	040001	07010305	0305	2008	1	66		30,0	70,0	EMPREGADA	247.926,00		247.926,00	657.847,94	91.312,74	749.169,68	36,83	82,71	
	040001	07010305	0306	2008	1	67		30,0	70,0	EMPREGADA	96.262,00		96.262,00	1.457.293,55		1.457.293,55		93,60	
	040001	07010305	0307	2008	1	68		30,0	70,0	EMPREGADA	574.663,00		574.663,00	104.146,40	441.128,96	545.275,36	76,76	90,33	
	040001	07010305	0308	2009	1	102		30,0	70,0	EMPREGADA	722.522,00	2.200.000,00	2.922.522,00	25.830,00	57.285,92	83.035,92	7,92	2,82	
	040001	07010305	0309	2011	1	19		30,0	70,0	EMPREGADA	50.000,00	1.000.000,00	1.050.000,00						
			07	2008							1.500,00		1.500,00	3.600,00		3.600,00		70,59	
	020101	070107	0419	2009	1	56		30,0	70,0	OUTRA	500,00		500,00	3.600,00		3.600,00		87,66	
	020101	070107	0424	2008	1	104		30,0	70,0	OUTRA	500,00		500,00						
	020101	070107	0425	2012	1	3				OUTRA	500,00		500,00						
											2.835.538,00	150.000,00	2.835.538,00	3.953.350,76	2.159.440,70	6.112.299,46	76,16	88,09	
2.1.1.1.			01	2006							2.835.538,00	150.000,00	2.985.538,00	3.953.350,76	2.159.440,70	6.112.299,46	76,16	88,09	
	040001	07010305	0104	2009	1	11		21,0	70,0	EMPREGADA	2.260.959,00		2.260.959,00	3.896.836,74	1.700.838,86	5.597.715,60	75,23	90,90	
	040001	07010305	0105	2008	1	14				EMPREGADA	1,00		1,00	1,00		1,00			
	040001	07010305	0106	2009	1	12				EMPREGADA	1,00		1,00	1,00		1,00			
	020101	07010302	0107	2009	1	43				OUTRA	524.577,00		524.577,00	56.494,02	453.593,54	515.693,36	87,42	68,64	
	040001	07010305	0111	2011	1	4				EMPREGADA	50.000,00	150.000,00	200.000,00						
											500,00		500,00						
											500,00		500,00						
											500,00		500,00						
											400.451,00		400.451,00	85.417,40	128.198,22	213.615,62	32,01	43,57	
2.3.											400.451,00		400.451,00	85.417,40	128.198,22	213.615,62	32,01	43,57	
2.3.2.											582,00		582,00						
											582,00		582,00						
	040001	07010307	0601	2008	1	15				EMPREGADA	52.302,00		52.302,00	27.012,88	39.124,88	66.137,76	74,61	83,39	
			08	2008															
	040001	07010307	0801	2008	1	12		30,0	70,0	EMPREGADA	51.802,00		51.802,00	27.012,88	39.124,88	66.137,76	75,53	83,32	
	040001	07010307	0802	2009	1	12		30,0	70,0	OUTRA	500,00		500,00						
											A TRANSPORTAR ...	6.896.937,00	4.797.550,00	11.694.487,00	22.081.130,74	3.789.335,29	25.870.466,03		

OBJETIVO	CÓDIGO DA CLASSIFIC. ECONÓMICA	CÓDIGO DO PROJ. AÇÃO	CÓDIGO (ANO) TIPO (NOME)	DESCRIÇÃO	FORMA DE REALIZAÇÃO	FONTES DE FINANCIAMENTO			DATAS		MONTANTE PREVISTO			MONTANTE EXECUTADO			EXEC. FINAN. ANUAL % (a)	EXEC. FINAN. GLOBAL % (b)		
						AC	AA	FC	INÍCIO	FIM	ANO	ANOS SEQUINTE	TOTAL	ANOS ANTERIORES		ANO			TOTAL	
A TRANSPORTAR ...													16.079.998,00	39.525.000,00	55.604.998,00	27.743.847,45	7.289.936,42	35.043.783,87		
2.4.6.		040101.07010411	0401	2007	1	188	CONCEÇÃO/CONSTRUÇÃO/EMPLOAÇÃO	EMPREITAGA												
2.4.6.1.			01	2007			Proteção do meio ambiente e conservação da natureza													
				2007	1	188	Parques e Jardins													
				2007	1	188	CONSTRUÇÃO E CONSERVAÇÃO DE ÁREAS VERDES	EMPREITAGA												
		040101.07010405	0101	2007	1	188	CONSTRUÇÃO	EMPREITAGA												
		040101.07010402	0103	2007	1	191	REGAS AUTOMÁTICAS	OUTRA												
		040101.07010405	0104	2007	1	192	AGRICULTURA	EMPREITAGA												
		040101.07010402	0105	2011	1	22	REGAS ALTERNATIVAS	OUTRA												
		040101.07010405	0107	2007	1	5	MANUTENÇÃO DE ESPAÇOS VERDES	EMPREITAGA												
			02	2007			EQUIPAMENTO URBANO													
		040101.07010402	0107	2007	1	197	MOBILIÁRIO URBANO	OUTRA												
			03	2007			FONTES ORNAMENTAIS													
		040101.07010405	0101	2009	1	23	CONSTRUÇÃO/CONSERVAÇÃO	EMPREITAGA												
2.4.6.2.				2009	1	26	EQUIPAMENTO	OUTRA												
			01	2007			Centríolos													
				2007	1	197	MOBILIÁRIO URBANO	OUTRA												
				2007			FONTES ORNAMENTAIS													
		040101.07010405	0101	2009	1	23	CONSTRUÇÃO/CONSERVAÇÃO	EMPREITAGA												
				2009	1	26	EQUIPAMENTO	OUTRA												
				2007			Centríolos													
				2007	1	202	CENTRÍOLO MUNICIPAL	EMPREITAGA												
		040101.07010412	0101	2007	1	202	REDEFINIÇÃO	EMPREITAGA												
		040101.070104	0102	2005	1	36	AQUIZIÇÃO DE TERRENOS	OUTRA												
		040101.07010412	0104	2009	1	69	CONSTRUÇÃO	EMPREITAGA												
		040101.07010402	0105	2010	1	12	EQUIPAMENTO	OUTRA												
2.5.				2009			Serviços culturais, recreativos e religiosos													
2.5.1.				2009			Cultura													
			05	2007			VILLA ROMA DE SARDINIA													
		040101.07010413	0105	2007	1	28	COBERTURA(CONSTRUÇÃO)	EMPREITAGA	30.0	70.0										
			09	2007			CASA DA CULTURA DA LIXA													
		040101.07010402	0101	2007	1	223	CONSTRUÇÃO	EMPREITAGA	30.0	70.0										
		040101.070103	0102	2008	1	24	EQUIPAMENTO/MOBILIÁRIO	OUTRA	30.0	70.0										
			16	2006			MOSTEIRO DE POMBEIRO													
		040101.07010413	0103	2006	1	35	REQUALIFICAÇÃO E REDEFINIÇÃO DO ADRO	EMPREITAGA												
		040101.07010413	0104	2007	1	32	REQUALIFICAÇÃO E REDEFINIÇÃO DO ADRO-2ªFASE	EMPREITAGA	30.0	70.0										
		040101.07010405	0105	2009	1	52	JARDIM DO CLAUSTRO DO MOSTEIRO DE POMBEIRO - CONSTRUÇÃO	EMPREITAGA	30.0	70.0										
			17	2006			ARQUIVO MUNICIPAL													
		040101.07010301	0101	2006	1	28	CONSTRUÇÃO	EMPREITAGA	30.0	70.0										
			23	2010			ARQUIVO MUNICIPAL/ADAPTAÇÃO DA BIBLIOTECA													
		040101.07010303	0101	2010	1	34	CONSTRUÇÃO/AMPLIAÇÃO	EMPREITAGA	20.0	80.0										
			24	2010			MUSEU MUNICIPAL													
		040101.07010302	0101	2010	1	21	CONSTRUÇÃO/REMODELAÇÃO	EMPREITAGA												
		040101.070103	0103	2011	1	24	EQUIPAMENTO	OUTRA												
			25	2012			REQUALIFICAÇÃO E REDEFINIÇÃO DO ADRO E RESPECTIVA ENVOLVENTE - 3ªFASE													
		030101.070101	0101	2007	1	6	AQUIZIÇÃO DE TERRENOS	OUTRA												
		030101.07010413	0102	2007	1	7	REQUALIFICAÇÃO DA CASA RURAL DO ADRO - CONSTRUÇÃO	EMPREITAGA												
		030101.07010402	0103	2007	1	8	REQUALIFICAÇÃO DA CASA RURAL DO ADRO - EQUIPAMENTO/MOBILIÁRIO	OUTRA												
			26	2012			CASA DA CULTURA DE BARRIOSAS													
		040101.07010302	0101	2012	1	3	CONSTRUÇÃO	EMPREITAGA												
		040101.07010402	0102	2012	1	10	AQUIZIÇÃO DE EQUIPAMENTO/MOBILIÁRIO	OUTRA												
			27	2012			ESCOLA DE ADLÉS BERNARDAS/BORBA DE GOMIN													
		040101.07010302	0101	2012	1	11	CONSTRUÇÃO/REMODELAÇÃO	EMPREITAGA												
		040101.07010302	0102	2012	1	12	EQUIPAMENTO	OUTRA												
2.5.2.				2007			Desporto, recreio e lazer													
			01	2007			ZONA DESPORTIVA MUNICIPAL													
		040101.07010406	0102	2007	1	33	RELVAO SINTETICO-CONSTRUÇÃO	EMPREITAGA	30.0	70.0										
A TRANSPORTAR ...													19.419.266,00	47.456.000,00	66.875.266,00	31.163.987,65	7.645.619,94	38.809.607,59		

Handwritten signatures and initials at the bottom of the page.

R. Galvão
Elas

OBJETIVO	CÓDIGO PA CLASSIFIC. ECONÓMICA	CÓDIGO(S) SUBTÍTULO(S) Nº(ÑS) PROJ. REGIÃO	DESCRIÇÃO	FORMA DE REALIZAÇÃO	FORTE DE FINANCIAMENTO		DATAS		MONTANTE PREVISTO			MONTANTE EXECUTADO			EXEC. FINAN. ANUAL % (a)	EXEC. FINAN. GLOBAL % (b)		
					AC	AA	FC	INICIO	FIN	ANO	ANOS SEQUENTES	TOTAL	ANOS ANTERIORES	ANO			TOTAL	
					A TRANSPORTAR ...					13.419.266,00	47.456.000,00	66.875.266,00	31.163.957,65	7.645.619,94			38.009.607,59	
		040101/07010405/0103	2005-1 33 PISTA DE ATLETISMO/BANCA	EMPREITADA	30.0	70.0				7.198,00		7.198,00	113.600,41		313.630,41		97,76	
		040101/07010405/0305	2007-1 31 COMPLEXO DAS PISCINAS DE FELGUEIRAS-CONSERVAÇÃO/REPARAÇÃO/MANUTENÇÃO	EMPREITADA	30.0	70.0				624.683,00		624.683,00	13.294,71	53.134,27	97.428,96		9,31	
		040101/07010405/0306	2012-1 13 CAMPO DE TÊNIS	EMPREITADA						85.000,00		85.000,00						
		03	2002 OUTRO EQUIPAMENTO DA CARTA DESPORTIVA							152.182,00		152.182,00	70.951,13	80.028,27	181.779,40	53,11	68,02	
		040101/07010405/0301	2002-1 236 INSTALAÇÕES DESPORTIVAS(VÁRIAS)	EMPREITADA						115.766,00		115.766,00	59.235,92	73.781,55	139.017,90	68,92	79,44	
		040101/07011002/0304	2005-1 41 EQUIPAMENTO BÁSICO	OUTRA						36.416,00		36.416,00	11.715,21	1.646,23	12.761,90	2,87	26,51	
		04	2002 ZONA DESPORTIVA DA LIXA							87.785,00	1.525.000,00	1.612.785,00	36.385,49	12.757,30	43.562,99	14,53	3,00	
		040101/07010405/0404	2005-1 44 INSTALAÇÕES DESPORTIVAS-CONSTRUÇÃO	EMPREITADA						64.520,00	230.000,00	294.520,00	16.860,00		16.860,00		5,69	
		040101/07010405/0405	2009-1 32 INSTALAÇÕES DESPORTIVAS(VÁRIAS)	EMPREITADA						2.311,00		2.311,00	19.945,49	2.310,60	22.256,29	99,93	100,00	
		040101/07010406/0406	2011-1 25 PISCINA DA LIXA-RECONSTRUÇÃO/BENEFICIAÇÃO	EMPREITADA	30.0	70.0				20.454,00	75.000,00	95.454,00			10.446,30	51,07	13,91	
		040101/07010406/0407	2012-1 14 NOVA PISCINA DA LIXA - CONSTRUÇÃO	EMPREITADA						500,00	1.200.000,00	1.200.500,00						
		05	2002 ZONA DESPORTIVA DE IDADES							312.726,00	280.000,00	592.726,00	1.937.433,36	175.400,06	2.112.833,42	66,09	86,23	
		040101/07010405/0501	2002-1 243 PISCINA-CONSTRUÇÃO	EMPREITADA						111.909,00	280.000,00	391.909,00	1.934.481,16	75.589,23	2.020.070,39	67,55	69,45	
		040101/07010405/0504	2010-1 24 PAVILHÃO DE IDADES-CONSERVAÇÃO/REPARAÇÃO	EMPREITADA	30.0	70.0				200.817,00		200.817,00	2.952,00	93.010,83	302.762,83	49,70	50,43	
		06	2007 PAVILHÃO DESPORTIVO DE TORNEIOS							701.978,00		701.978,00	20.841,76	18.914,50	110.736,26	12,81	15,32	
		040101/07010406/0501	2002-1 244 CONSTRUÇÃO	EMPREITADA	30.0	70.0				676.978,00		676.978,00	20.593,54	19.914,50	110.969,04	13,28	15,84	
		050101/05011002/0502	2010-1 25 EQUIPAMENTO BÁSICO	OUTRA						25.000,00		25.000,00	249,22		249,22		0,93	
		11	2002 PARQUE DE CAMPIÃO							10.000,00		10.000,00	116.138,24		116.138,24		92,07	
		040101/07010405/1103	2009-1 02 INSTALAÇÕES SANITÁRIAS	EMPREITADA						5.000,00		5.000,00	116.138,24		116.138,24		95,87	
		040101/07010405/1110	2011-1 26 REQUALIFICAÇÃO/BENEFICIAÇÃO	EMPREITADA						5.000,00		5.000,00						
		12	2002 ZONAS E SÍTIOS DE Lazer							1.200,00	162.750,00	163.950,00						
		040101/07010405/1205	2010-1 27 VALE DO BUGIO	EMPREITADA	25.0	75.0				1.000,00	150.000,00	151.000,00						
		050101/05011002/1206	2012-1 15 ADEQUAÇÃO DE MOBILIÁRIO/EQUIPAMENTO(CENTRO INTERPRETATIVO VALE DO BUGIO)	OUTRA						100,00	12.000,00	12.100,00						
		020201/02010107/1207	2012-1 16 EQUIPAMENTO INFORMATICO (CENTRO INTERPRETATIVO VALE DO BUGIO)	OUTRA						100,00	750,00	850,00						
		14	2005 ZONA DESPORTIVA DE REGULDE							159.797,00		159.797,00	562.147,25	93.676,16	655.823,41	59,62	90,84	
		040101/07010406/1401	2005-1 46 INSTALAÇÕES DESPORTIVAS- CONSTRUÇÃO	EMPREITADA	30.0	70.0				154.797,00		154.797,00	562.147,25	93.676,16	655.823,41	60,52	91,47	
		050101/05011002/1402	2010-1 29 EQUIPAMENTO BÁSICO	OUTRA						5.000,00		5.000,00						
		15	2009 POLIDESPORTIVO DA LOMBA							30.500,00	2.500.000,00	2.530.500,00						
		040101/070101/1501	2003-1 70 TERREIROS	OUTRA						500,00	1.000.000,00	1.000.500,00						
		040101/07010406/1502	2005-1 21 CONSTRUÇÃO	EMPREITADA						30.000,00	1.500.000,00	1.530.000,00						
		17	2010 PAVILHÃO DE MONTELAS							158.470,00		158.470,00	732,00	158.416,99	159.148,99	99,97	99,97	
		040101/07010406/1701	2010-1 31 RECONSTRUÇÃO	EMPREITADA	30.0	70.0				158.470,00		158.470,00	732,00	158.416,99	159.148,99	99,97	99,97	
		18	2010 ESTÁDIO MUNICIPAL DR. MACHADO DE MATOS							493.972,00		493.972,00		461.222,92	461.222,92	93,37	93,37	
		040101/07010406/1801	2010-1 32 CONSTRUÇÃO/BENEFICIAÇÃO	EMPREITADA						493.972,00		493.972,00		461.222,92	461.222,92	93,37	93,37	
		19	2010 PISCINA DA LIXA							5.000,00		5.000,00						
		040101/07011002/1901	2012-1 07 EQUIPAMENTO BÁSICO	OUTRA						5.000,00		5.000,00						
		20	2010 PARQUES DESPORTIVOS							275.552,00		275.552,00						
		040101/07010406/2001	2010-1 35 PARQUE RADICAL	EMPREITADA						175.552,00		175.552,00						
		040101/07010406/2002	2010-1 39 PARQUE INFANTIL	EMPREITADA						10.000,00		10.000,00						
		040101/07011002/2003	2010-1 40 EQUIPAMENTO BÁSICO	OUTRA						90.000,00		90.000,00						
		3.								5.236.685,00	16.950.000,00	22.186.685,00	11.632.916,65	1.802.559,04	13.435.475,69	34,42	39,73	
		3.2.								582.047,00	5.800.000,00	6.382.047,00	687.712,15	4.637,67	692.349,82	0,80	9,79	
		03	2002 INDÚSTRIA e ENERGIA							542.047,00	900.000,00	1.442.047,00	687.712,15	4.637,67	692.349,82	0,86	45,26	
		040101/07010404/0301	2002-1 267 ILUMINAÇÃO PÚBLICA (LAMPAS-OUTRAS)	EMPREITADA						21.240,00		21.240,00	261.969,70	1.239,83	263.209,54	5,54	29,59	
		040101/07010404/0304	2003-1 72 INFRAESTRUTURAS ELÉTRICAS DE BT DE USO EXCLUSIVO(BALNEÁREAS)	EMPREITADA						27.925,00		27.925,00	163.029,66		163.029,66		85,75	
		040101/07010404/0306	2006-1 44 CONSTRUÇÃO/CONSERVAÇÃO DE INFRAESTRUTURAS DE DISTRIBUIÇÃO DE ENERGIA(VÁRIAS)	EMPREITADA						42.882,00		42.882,00	172.736,65	3.417,83	176.154,48	7,97	61,70	
		040101/07010404/0306	2010-1 34 EFICIÊNCIA ENERGÉTICA NA ILUMINAÇÃO PÚBLICA DE FELGUEIRAS	EMPREITADA	20.0	80.0				450.000,00	300.000,00	750.000,00	82.986,74		82.986,74		9,96	
		04	2010 PAVILHÃO MULTIFUNÇÕES							40.000,00	5.500.000,00	5.540.000,00						
		010101/07010307/0401	2010-1 35 CONSTRUÇÃO	EMPREITADA						40.000,00	5.500.000,00	5.540.000,00						
										A TRANSPORTAR ...	23.107.363,00	57.641.750,00	80.751.113,00	34.949.734,35	8.700.627,80	43.730.162,03		

JG - ... *B* *X* *H* *67* *M*

R. [handwritten]
Elb

OBJETIVO	CÓDIGO DA CLASSIFIC. ECONÓMICA	CÓDIGO(A) DO TIPO(A) DO PROJ. ACÇÃO	DESCRIÇÃO	FORMA DE REALIZAÇÃO	FONTE DE FINANCIAMENTO		DATAS		MONTANTE PREVISTO			MONTANTE EXECUTADO		EXEC. FINAN. ANUAL	EXEC. FINAN. GLOBAL		
					AC	AA	EC	INICIO	FIN	ANO	ANOS SEGUINTE	TOTAL	ANOS ANTERIORES	ANO	TOTAL	€ (a)	% (b)
					A TRANSPORTAR ...								23.107.363,00	57.643.750,00	80.751.113,00	34.949.734,15	8.780.627,88
3.3.			Transportes e comunicações							4.030.634,00	10.300.000,00	14.330.634,00	10.945.214,50	1.753.933,21	12.689.147,71	43,52	59,24
3.3.1.			Transportes rodoviários							4.030.634,00	10.300.000,00	14.330.634,00	10.945.214,50	1.753.933,21	12.689.147,71	43,52	59,24
3.3.1.1.			Comunicações							3.817.363,00	10.300.000,00	14.117.363,00	10.363.363,27	1.614.527,09	11.977.839,16	42,29	48,93
		01	2002	ORDENAMENTO-REGULARIZAÇÃO DO TRÁFEGO/FELQUEIRAS						736.321,00	1.000.000,00	1.736.321,00	531.801,08	436.012,49	967.813,58	59,21	42,67
	04010107010401	0102	2005	1 52	RUA DE SANTA QUITERIA	EMPRESADA		30,0	70,0	18.938,00		18.938,00	312.106,53	18.938,53	330.942,06	99,14	99,95
	04010107010401	0103	2009	1 74	BENEFICIAÇÃO DE ADORNAMENTOS URBANOS NA CIDADE	EMPRESADA				620.135,00		620.135,00	219.694,55	333.939,21	553.883,76	53,86	65,93
	04010107010401	0104	2009	1 40	ACESSIBILIDADE URBANA	EMPRESADA		30,0	70,0	93.188,00		93.188,00		93.187,74	83.187,74	89,27	89,27
	04010107010401	0105	2009	1 41	RECTIFICAÇÃO DO CRUZAMENTO DA EN 101/AVENIDA DE S. DOMINGOS	EMPRESADA				4.000,00	1.000.000,00	1.004.000,00					
		07	2007	ORDENAMENTO/REGULARIZAÇÃO TRÁFEGO/LIXA						590.746,00		590.746,00	619.250,56	339.007,33	940.337,89	55,71	78,36
	04010107010401	0201	2002	1 277	AVENIDA DR. MACHADO DE MATOS-2ª FASE	EMPRESADA				109.532,00		109.532,00	105.188,55	105.188,55	105,188,55	95,99	95,99
	04010107010401	0204	2005	1 51	ESTRADA DO LARGO DOS CARVALHINHOS	EMPRESADA		30,0	70,0	3.975,00		3.975,00	203.297,87		203.297,87	95,00	95,00
	04010107010401	0205	2008	1 30	BENEFICIAÇÃO DE ADORNAMENTOS URBANOS NA CIDADE	EMPRESADA				91.526,00		91.526,00	158.238,24		158.238,24	63,36	63,36
	04010107010401	0206	2009	1 42	INTERSECÇÃO DA EN 101/AVENIDA DA REPUBLICA	EMPRESADA		30,0	70,0	143.641,00		143.641,00		125.337,20	125.337,20	87,26	87,26
	04010107010401	0207	2009	1 43	RUA DOS BOMBEIROS VOLUNTÁRIOS	EMPRESADA		30,0	70,0	122.510,00		122.510,00	22.462,17	119.465,89	141.928,06	97,52	97,90
	04010107010401	0208	2009	1 44	RUA D. ANTÓNIO FERREIRA GOMES	EMPRESADA		30,0	70,0	119.582,00		119.582,00	130.063,73	14.284,17	214.347,90	70,85	85,87
		04	2007	REDE VIÁRIA MUNICIPAL						193.021,00	750.000,00	943.021,00	645.213,85	56.296,69	701.510,54	29,17	44,17
	04010107010401	0401	2002	1 751	CONSTRUÇÃO/RECTIFICAÇÃO/PAVIMENTAÇÃO/OUTROS	EMPRESADA				193.021,00	750.000,00	943.021,00	645.213,85	56.296,69	701.510,54	29,17	44,17
		05	2007	ESTRADAS MUNICIPAIS						2.099.605,00	6.200.000,00	8.299.605,00	5.162.276,13	793.139,59	5.955.406,72	89,47	44,54
	04010107010401	0502	2002	1 285	BENEFICIAÇÃO,PAVIMENTAÇÃO,SENALIZAÇÃO EM 56A-I FASE	EMPRESADA				1.442,00		1.442,00	2.557.197,01		2.557.197,01	99,94	99,94
	04010107010401	0503	2002	1 288	BENEFICIAÇÃO DO CH 1175	EMPRESADA				15.884,00		15.884,00	432.906,92		432.906,92	96,46	96,46
	04010107010401	0504	2005	1 59	AQUISIÇÃO DE TERRENOS	OUTRA				81.560,00		81.560,00	182.530,00	71.900,00	174.430,00	68,16	94,73
	04010107010401	0505	2009	1 76	RECUPERAÇÃO/BENEFICIAÇÃO DA EM 56A(AIRÕES-AIÃO)	EMPRESADA				10.000,00	950.000,00	960.000,00					
	04010107010401	0506	2002	1 362	CH/VAZIOS	EMPRESADA				334.858,00	750.000,00	1.084.858,00	630.574,05	1.679.413,13	67,45	61,43	
	04010107010401	0507	2004	1 12	RECUPERAÇÃO/BENEFICIAÇÃO DO CH LIGAÇÃO MALAS CRUZEIRO-ATRÁZ	EMPRESADA				3.340,00		3.340,00	248.685,42		248.685,42	68,67	68,67
	04010107010401	0508	2008	1 31	RECUPERAÇÃO/BENEFICIAÇÃO DA EM 53A	EMPRESADA				117.648,00	350.000,00	467.648,00	567.513,87	90.656,54	658.170,41	27,67	52,86
	04010107010401	0509	2009	1 46	CH 1180(LIGAÇÃO DA EN 101/RAIUAL) - MOSTEIRO DE POMBEIRO	EMPRESADA				104.873,00		104.873,00	204.543,83		204.543,83	66,11	66,11
	04010107010401	0584	2009	1 47	ROTONDA DE VÁRZEA	EMPRESADA				1.000,00	350.000,00	351.000,00					
	04010107010401	0585	2011	1 27	RECUPERAÇÃO/BENEFICIAÇÃO DO CH 1173-1(LAMEIRO MORTO-FRANÇO)-1ªFASE	EMPRESADA				223.000,00	230.000,00	453.000,00					
	04010107010401	0586	2011	1 28	RUA DA QUITERIA (AIRÕES)	EMPRESADA				10.000,00	200.000,00	210.000,00					
	04010107010401	0587	2011	1 29	RUA FRIEI LUCAS TETREIRA	EMPRESADA				10.000,00	250.000,00	260.000,00					
	04010107010401	0588	2011	1 30	EN 101(VÁRZEA À ROTONDA DA VARIANTE)	EMPRESADA				90.000,00	750.000,00	840.000,00					
	04010107010401	0589	2011	1 31	RUA DE STª. MARTA(LIGAÇÃO DA EM 56A À IGRERIA)/CENTÉRIO	EMPRESADA				25.000,00	350.000,00	375.000,00					
	04010107010401	0590	2011	1 32	RECUPERAÇÃO/BENEFICIAÇÃO/PAVIMENTAÇÃO DO CH 1184 - 1ªFASE	EMPRESADA				150.000,00	750.000,00	900.000,00					
	04010107010401	0591	2012	1 13	RECUPERAÇÃO/BENEFICIAÇÃO DO CH 1173-1(LAMEIRO MORTO-FRANÇO)-2ªFASE	EMPRESADA				5.000,00	390.000,00	395.000,00					
	04010107010401	0592	2012	1 13	RECUPERAÇÃO/BENEFICIAÇÃO/PAVIMENTAÇÃO DO CH 1184 - 2ªFASE	EMPRESADA				10.000,00	1.000.000,00	1.010.000,00					
		06	2002	ESTRADAS NACIONAIS						287.670,00	2.350.000,00	2.637.670,00	3.404.821,65	3.404.821,65	3.404.821,65	58,35	58,35
	04010107010401	0602	2002	1 343	BENEFICIAÇÃO DA EN 207 NA ÁREA DO CONCELHO	EMPRESADA				62.670,00	350.000,00	412.670,00	3.404.821,65		3.404.821,65	68,19	68,19
	04010107010401	0603	2002	1 20	BENEFICIAÇÃO DA EN 101	EMPRESADA				225.000,00	2.000.000,00	2.225.000,00					
3.3.1.2.		01	2007	INSTALAÇÃO TRÁFEGO						209.390,00		209.390,00	581.851,23	139.456,12	721.257,35	66,57	91,15
	04010107010401	0101	2007	1 60	INSTALAÇÕES SEMAFÓRICAS	OUTRA				69.831,00		69.831,00	83.073,44	55.176,65	138.250,12	79,01	91,42
	04010107010401	0102	2002	1 330	SENALIZAÇÃO HORIZONTAL	EMPRESADA				43.256,00		43.256,00	139.068,94		139.068,94	76,14	76,14
	04010107010401	0110	2004	1 14	SENALIZAÇÃO E TOPONÍMIA	OUTRA				96.311,00		96.311,00	360.708,85	84.223,44	444.938,23	87,46	97,36
3.3.1.3.		01	2002	TRANSPORTES						3.873,00		3.873,00					
		01	2002	CENTRO COORDENADOR DE TRANSPORTES						3.873,00		3.873,00					
	04010107010307	0101	2002	1 352	EDIFÍCIO/ADORNAMENTOS EXTERIORES	EMPRESADA				3.873,00		3.873,00					
3.4.			Comércio e turismo							550.000,00	500.000,00	1.050.000,00					
3.4.1.			Mercados e feiras							550.000,00	500.000,00	1.050.000,00					
		01	2002	MERCADO MUNICIPAL						550.000,00	500.000,00	1.050.000,00					
	04010107010303	0103	2008	1 33	CONSERVAÇÃO/MANUTENÇÃO	EMPRESADA		30,0	70,0	550.000,00	500.000,00	1.050.000,00					
3.5.			Outras funções económicas							74.004,00	350.000,00	424.004,00		43.939,16	43.939,16	59,40	10,37
										A TRANSPORTAR ...							
										27.687.997,00	68.443.750,00	96.131.747,00	45.834.943,65	10.534.961,05	56.429.509,74		

[Handwritten signatures and marks]

Handwritten signature and initials

OBJECTIVO PROGRAMA	DESCRIÇÃO	MONTANTE PREVISTO			MONTANTE EXECUTADO			EXEC.	EXEC.
		ANO	ANOS SEGUINTE	TOTAL	ANOS		ANUAL	GLOBAL	
					ANTERIORES	ANO			(a)
1.	FUNÇÕES GERAIS	4.885.578,00	5.851.500,00	10.737.078,00	2.732.960,44	3.165.626,84	5.898.587,28	64,80	43,79
1.1.	SERVIÇOS GERAIS DA ADMINISTRAÇÃO PÚBLICA	4.722.950,00	5.791.500,00	10.514.450,00	1.753.356,36	3.049.919,40	4.803.275,76	64,58	39,15
1.1.1.	ADMINISTRAÇÃO GERAL	4.722.950,00	5.791.500,00	10.514.450,00	1.753.356,36	3.049.919,40	4.803.275,76	64,58	39,15
1.1.1.1.	INSTALAÇÕES MUNICIPAIS	1.703.343,00	2.052.365,00	3.755.708,00	1.175.875,67	732.251,57	1.908.127,24	42,99	38,69
1.1.1.2.	SERVIÇOS MUNICIPAIS	3.019.607,00	3.739.135,00	6.758.742,00	577.480,69	2.317.667,83	2.895.148,52	76,75	39,46
1.2.	SEGURANÇA E OBRAS PÚBLICAS	162.628,00	60.000,00	222.628,00	979.604,08	115.707,44	1.095.311,52	71,15	91,11
1.2.1.	PROTECÇÃO CIVIL E LUTA CONTRA INCÊNDIOS	162.628,00	60.000,00	222.628,00	979.604,08	115.707,44	1.095.311,52	71,15	91,11
2.	FUNÇÕES SOCIAIS	10.491.525,00	10.788.494,00	21.280.019,00	36.073.025,45	6.456.377,65	42.529.403,10	61,54	74,15
2.1.	EDUCAÇÃO	1.484.241,00	10.000,00	1.494.241,00	7.775.229,69	1.014.957,88	8.790.187,57	68,38	94,83
2.1.1.	ENSINO NÃO SUPERIOR	99.072,00	10.000,00	109.072,00	199.884,57	33.547,94	233.432,51	33,86	75,56
2.1.1.2.	ENSINO BÁSICO(1º, CICLO)	99.072,00	10.000,00	109.072,00	199.884,57	33.547,94	233.432,51	33,86	75,56
2.1.2.	SERVIÇOS AUXILIARES DE ENSINO	1.385.169,00		1.385.169,00	7.575.345,12	981.409,94	8.556.755,06	70,85	95,49
2.3.	SEGURANÇA E ACÇÕES SOCIAIS	136.363,00	25.000,00	161.363,00	74.265,52	15.072,94	89.338,46	11,05	37,91
2.3.2.	ACÇÃO SOCIAL	136.363,00	25.000,00	161.363,00	74.265,52	15.072,94	89.338,46	11,05	37,91
2.4.	HABITAÇÃO E SERVIÇOS COLECTIVOS	6.334.325,00	6.479.838,00	12.814.163,00	21.720.966,38	3.860.657,13	25.581.623,51	60,95	74,07
2.4.2.	ORDENAMENTO DO TERRITÓRIO	127.390,00		127.390,00	74.197,21		74.197,21		36,81
2.4.3.	SANEAMENTO	584.221,00	355.081,00	939.302,00	546.781,65	505.568,09	1.052.349,74	86,54	70,81
2.4.4.	ABASTECIMENTO DE ÁGUA	1.240.500,00		1.240.500,00	6.045.018,54	1.153.717,30	7.198.735,84	93,00	98,81
2.4.5.	RESÍDUOS SÓLIDOS	4.381.714,00	6.124.757,00	10.506.471,00	15.054.968,98	2.201.371,74	17.256.340,72	50,24	67,51
2.4.6.	PROTECÇÃO MEIO AMBIENTE E CONSERVAÇÃO DA NATUREZA	500,00		500,00					
2.4.6.1.	PARQUES E JARDINS	500,00		500,00					
2.5.	SERVIÇOS CULTURAIS, RECREATIVOS E RELIGIOSOS	2.536.596,00	4.273.656,00	6.810.252,00	6.502.563,86	1.565.689,70	8.068.253,56	61,72	60,61
2.5.1.	CULTURA	1.950.321,00	4.270.656,00	6.220.977,00	3.640.120,18	1.323.787,29	4.963.907,47	67,88	50,34
2.5.2.	DESPORTO RECREIO E LAZER	586.275,00	3.000,00	589.275,00	2.862.443,68	241.902,41	3.104.346,09	41,26	89,94
3.	FUNÇÕES ECONÓMICAS	153.800,00	450.000,00	603.800,00	132.978,84	25.882,05	158.860,89	30,89	26,18
3.3.	TRANSPORTES E COMUNICAÇÕES	40.000,00		40.000,00					
3.3.1.	TRANSPORTES RODOVIÁRIOS	40.000,00		40.000,00					
3.3.1.1.	COMUNICAÇÕES	40.000,00		40.000,00					
3.4.	COMÉRCIO E TURISMO	30.000,00	60.000,00	90.000,00					
3.4.2.	TURISMO	30.000,00	60.000,00	90.000,00					
3.5.	OUTRAS FUNÇÕES ECONÓMICAS	83.800,00	390.000,00	473.800,00	132.978,84	25.882,05	158.860,89	30,89	26,18
4.	OUTRAS FUNÇÕES	1.379.730,00		1.379.730,00	3.407.573,05	354.033,04	3.761.606,09	25,66	78,57
4.2.	TRANSFERÊNCIAS ENTRE ADMINISTRAÇÕES	1.035.860,00		1.035.860,00	2.843.481,27	300.353,56	3.143.834,83	29,00	81,04
4.2.1.	JUNTA: DE FREGUESIA	1.035.860,00		1.035.860,00	2.843.481,27	300.353,56	3.143.834,83	29,00	81,04
4.3.	DIVERSAS NÃO ESPECIFICADAS	343.870,00		343.870,00	564.091,78	53.679,48	617.771,26	15,61	68,04
4.3.3.	TRANSFERÊNCIAS DE CAPITAL	96.824,00		96.824,00	332.674,47	53.679,48	386.353,95	55,44	89,95
4.3.4.	PROFECTO FINICIA	100,00		100,00					
4.3.6.	UNIDADES DE PARTICIPAÇÃO	500,00		500,00					
4.3.7.	TRANSFERÊNCIAS CORRENTES	246.446,00		246.446,00	231.417,31		231.417,31		48,43
	TOTAL GERAL	16.910.633,00	17.089.994,00	34.000.627,00	42.346.537,78	10.001.919,58	52.348.457,36	59,15	68,57

Anotações

a) Execução Financeira Anual = (Executado no Ano \times 100) / Previsto no Ano

b) Execução Financeira Global = (Total Executado \times 100) / (Realizado em Anos Anteriores + Total Previsto)

Handwritten signature and initials

MUNICÍPIO DE FELGUEIRAS

OBJECTIVO	CÓDIGO DA CLASSIFIC. ECONÓMICA	CÓDIGO(A)Nº/TIPO(A)Nº/PROJ. ACÇÃO	DESCRIÇÃO	FORMA DE REALIZAÇÃO	FUNTE DE FINANCIAMENTO			DATAS		MONTANTE PREVISTO			MONTANTE EXECUTADO			EXEC. FINAN. ANUAL % (a)	EXEC. FINAN. GLOBAL % (b)
					AC	AA	FC	INÍCIO	FIM	ANO	ANOS SEQUENTES	TOTAL	ANOS	ANO	TOTAL		
													ANTERIORES				
1.			Funções gerais							4.045.578,00	5.051.500,00	10.737.070,00	2.732.960,44	3.165.676,84	5.080.587,28	64,80	43,79
1.1.			Serviços Gerais de Administração Pública							4.722.950,00	5.791.500,00	10.514.450,00	1.733.356,36	3.049.919,40	4.803.275,76	64,50	39,15
1.1.1.			Administração Geral							4.722.950,00	5.791.500,00	10.514.450,00	1.733.356,36	3.049.919,40	4.803.275,76	64,50	39,15
1.1.1.1.			Instalações Municipais							1.703.343,00	2.052.365,00	3.755.708,00	1.175.075,67	732.751,57	1.908.127,24	42,90	38,69
	01	2002	EDIFÍCIO PRINCIPAL							84.000,00		84.000,00	333.963,30	21.400,00	355.363,30	25,40	85,02
	010001/04000004	2002	VALE DO SOUSA DIGITAL	OUTRA						34.000,00		34.000,00	333.963,30	21.400,00	355.363,30	25,40	85,02
	04	2002	REFEITÓRIOS MUNICIPAIS							1.314.982,00	1.407.365,00	2.722.347,00	196.277,01	432.091,36	628.368,37	32,86	21,53
	050101/020105	0402	REFEições CONFECCIONADAS	OUTRA						1.314.982,00	1.407.365,00	2.722.347,00	196.277,01	432.091,36	628.368,37	32,86	21,53
	05	2002	OUTROS EDIFÍCIOS							304.361,00	645.000,00	949.361,00	645.635,36	278.760,21	924.395,57	91,59	57,96
	050101/040202	0503	SERVIÇOS DE LIMPEZA	OUTRA						304.361,00	645.000,00	949.361,00	645.635,36	278.760,21	924.395,57	91,59	57,96
1.1.1.2.			Serviços Municipais							3.019.607,00	3.739.135,00	6.758.742,00	577.480,69	2.317.667,83	2.895.148,52	76,75	39,46
	16	2009	BALCÃO ÚNICO-REENGENHARIA DE PROCESSOS							500,00	120.000,00	120.500,00	4.337,60		4.337,60		3,47
	020101/04022502	1604	ADSIÇÃO DE SERVIÇOS	OUTRA		40,0	60,0			500,00	120.000,00	120.500,00	4.337,60		4.337,60		3,47
	02	2011	DEPARTAMENTO DE SERVIÇOS DA PRESIDENCIA							50.500,00		276.500,00					
	030101/030214	0304	PROJECTOS/ESTUDOS	OUTRA						50.500,00		276.500,00					
	030101/030220	0305	AÇÕES DE DINAMIZAÇÃO MUNICIPAL	OUTRA						50.000,00	225.000,00	275.000,00					
	03	2011	DEPARTAMENTO DE PLANEAMENTO E URBANISMO							182.770,00		182.770,00			76.836,67		28,50
	030101/030214	0303	PROJECTOS/ESTUDOS	OUTRA						131.701,00		131.701,00			76.836,67		36,85
	030101/030214	0304	CARTOGRAFIA DIGITAL	OUTRA						20.569,00		20.569,00					
	030101/0305104	0305	CARTOGRAFIA DIGITAL DO VALE DO SOUSA	OUTRA						500,00		500,00					
	030101/030514	0306	ELABORAÇÃO DE CARTOGRAFIA DE RISCO	OUTRA						40.000,00		40.000,00					
	04	2011	DEPARTAMENTO DE OBRAS, AMBIENTE E MANUTENÇÃO							266.745,00	465.000,00	731.745,00	108.590,16	180.789,86	289.380,02	67,78	34,44
	040101/020118	0405	SERVIÇOS DE VIGILANCIA E SEGURANCA	OUTRA						266.745,00	465.000,00	731.745,00	108.590,16	180.789,86	289.380,02	67,78	34,44
	06	2011	DEPARTAMENTO DE ADMINISTRAÇÃO E FINANÇAS							2.509.092,00	2.927.635,00	5.436.727,00	307.716,26	2.136.877,07	2.524.594,23	85,17	43,34
	060101/01010302	0603	SERVIÇOS DE COMUNICAÇÕES	OUTRA						230.000,00	490.000,00	720.000,00	245.723,37	216.482,54	463.205,91	94,12	47,92
	060101/01010301	0604	SEGURAS-ACIDENTES DE TRABALHO	OUTRA						127.342,00	330.000,00	457.342,00	72.037,41	61.000,92	133.008,33	47,98	25,14
	060101/0301202	0605	SEGUROS-ACIDENTES PESSOAIS;AUTOMOVEL;RESPONSABILIDADE CIVIL; MULTIPLOSOS	OUTRA						150.027,00	390.000,00	450.027,00	37.056,29	80.905,13	117.961,64	53,93	24,27
	060101/03022502	0606	SERVIÇOS DE AUDITORIA EXTERNA DE CONTAS	OUTRA						25.000,00	75.000,00	100.000,00	10.166,58	12.177,00	30.343,58	48,71	25,68
	060101/030205	0607	SERVIÇOS DE CÓPIAS E IMPRESSÃO	OUTRA						296.914,00	159.000,00	256.914,00	13.762,69	12.530,30	26.292,99	11,72	9,71
	060101/030207	0608	ENGENHOS DAS INSTALAÇÕES	OUTRA						1.870.000,00	1.582.635,00	3.452.635,00	1.733.781,86	1.753.781,86	1.753.781,86	93,79	50,80
1.2.			Segurança e Ordem Pública							162.628,00	60.000,00	222.628,00	979.604,08	115.707,44	1.095.311,52	71,15	91,11
1.2.1.			Proteção Civil e Luta Contra Incêndios							162.628,00	60.000,00	222.628,00	979.604,08	115.707,44	1.095.311,52	71,15	91,11
	02	2002	BOMBEIROS							94.000,00		94.000,00	913.225,89	78.099,96	991.325,85	82,38	99,34
	010201/040701	0201	BOMBEIROS VOLUNTÁRIOS DE FELGUEIRAS	OUTRA						58.700,00		58.700,00	531.675,34	45.099,96	596.775,30	88,55	99,07
	010201/040701	0201	BOMBEIROS VOLUNTÁRIOS DE FELGUEIRAS	OUTRA						45.700,00		45.700,00	45.099,96		45.099,96		98,69
	010201/040701	0202	BOMBEIROS VOLUNTÁRIOS DA LIXA	OUTRA						5.000,00		5.000,00					
	010201/040701	0202	BOMBEIROS VOLUNTÁRIOS DA LIXA	OUTRA						44.100,00		44.100,00			394.550,55	74,83	97,26
	010201/040701	0202	BOMBEIROS VOLUNTÁRIOS DA LIXA	OUTRA						39.100,00		39.100,00			33.000,00		84,40
	010201/040701	0202	BOMBEIROS VOLUNTÁRIOS DA LIXA	OUTRA						5.000,00		5.000,00					
	01	2002	PROTECCAO CIVIL							37.828,00		37.828,00	66.378,19	37.607,48	103.985,67	99,42	99,79
	010201/040701	0101	EQUIPAS DE INTERVENÇÃO PERMANENTE	OUTRA						37.828,00		37.828,00	66.378,19	37.607,48	103.985,67	99,42	99,79
	01	2012	PLANO MUNICIPAL DE SEGURANÇA RODoviÁRIA							30.000,00	60.000,00	90.000,00					
	020101/020214	0201	ESTUDOS ESPECIALIZADOS	OUTRA						20.000,00	50.000,00	50.000,00					
	020101/040215	0202	FORMAÇÃO/SENSIBILIZAÇÃO	OUTRA						10.000,00	50.000,00	40.000,00					
2.			Funções sociais							10.481.525,00	10.788.494,00	21.240.019,00	36.073.025,45	6.456.377,65	42.528.403,10	63,54	74,15
2.1.			Educação							1.484.241,00	10.000,00	1.494.241,00	7.775.229,69	1.014.957,88	8.790.187,57	68,29	94,83
2.1.1.			Ensino não superior							99.072,00	10.000,00	109.072,00	199.844,57	33.547,94	233.422,51	33,86	75,56
2.1.1.2.			Ensino Básico (1º Ciclo)							99.072,00	10.000,00	109.072,00	199.844,57	33.547,94	233.422,51	33,86	75,56
	03	2007	PROGRAMA DE ACTIVIDADES DE ENRIQUECIMENTO CURRICULAR							26.940,00		26.940,00	82.516,33	681,00	83.197,33	2,53	76,01
	030101/030101	0303	MATERIAL DIDÁCTICO	OUTRA						5.000,00		5.000,00	11.413,45	681,00	14.094,45	11,62	76,54
	030101/030102	0304	PROTOSCOLOS JUNTAS DE FREQUENCIA	OUTRA						21.940,00		21.940,00	69.322,88		69.102,88		75,90
	04	2007	APOTOS SOCIAIS							64.049,00		64.049,00	113.667,03	30.283,94	144.170,97	47,28	81,02
	050101/040701	0401	PROTOSCOLOS REFEIÇÕES	OUTRA						54.049,00		54.049,00	113.667,03	22.585,30	136.472,33	41,79	81,26
	050101/040301	0402	TRANSFERENCIAS AGRUPAMENTOS DAS ESCOLAS / VISITAS DE ESTUDO	OUTRA						10.000,00		10.000,00		7.698,64	7.698,64	76,99	76,99
	A TRANSPORTAR ...									4.976.367,00	5.051.500,00	10.828.067,00	2.929.363,80	3.196.591,78	6.125.955,58		

[Handwritten signature and notes at the bottom of the page]

N.º
24
afp

GRUPO	CÓDIGO DA CLASSIFIC. ECONOMICA	CÓDIGO(A) DO PROJ. ACÇÃO	TIPO/N.º	DESCRICÇÃO	FORMA DE REALIZAÇÃO	FONTE DE FINANCIAMENTO		DATAS		MONTANTE PREVISTO			MONTANTE EXECUTADO			EXEC. FINAN. CEIRA ANUAL % (a)	EXEC. FINAN. CEIRA GLOBAL % (b)	
						AC	AA	FC	INICIO	SEM	ANO	ANOS SEQUENTES	TOTAL	ANOS ANTERIORES	ANO			TOTAL
						A TRANSPORTAR ...					4.976.567,00	5.851.500,00	10.828.067,00	2.929.363,80	3.196.591,78			6.125.955,58
2.1.2.	050101/020120	0529	2008	MATERIAL DIDACTICO	OUTRA					8.083,00	10.000,00	18.083,00	3.481,21	2.583,00	6.064,21	31.96	28.12	
				CENTRO ESCOLAR DE PLANHEIRO							2.583,00	2.583,00	3.481,21	2.583,00	6.064,21	100,00	100,00	
				CENTRO ESCOLAR DE PENAVIA								5.000,00	5.000,00					
				CENTRO ESCOLAR DE LAGARES - APLICAÇÃO								500,00	10.500,00					
2.3.	050101/020121	0101	2002	APÓIOS SOCIAIS	OUTRA					1.385.169,00		1.385.169,00	7.575.345,12	981.409,94	8.556.755,06	70,85	95,49	
				LIVROS E MATERIAL ESCOLAR							291.026,00	487.682,84	58.971,37	546.654,21	20,26	70,20		
				TRANSFERENCIAS INSTITUIÇÕES							186.026,00	487.682,84	35.419,35	523.105,69	19,04	77,65		
				TRANSFERENCIAS FAMILIAS							5.000,00	5.000,00						
2.3.2.	050101/040002	0103	2002	TRANSFERNCIAS ESCOLARES	OUTRA					1.094.143,00		1.094.143,00	7.087.662,26	922.438,57	8.010.100,85	84,31	97,90	
				CIRCUITOS														
				Segurança e acção sociais														
				Acção social														
2.4.	050101/020120	0503	2012	apoio a terceira idade	OUTRA					136.363,00	25.000,00	161.363,00	74.265,52	15.072,94	89.338,46	11,05	37,91	
				apoios sociais														
				apoios a instituições de solidariedade social														
				apoios a instituições de solidariedade social														
2.4.2.	030101/020214	0201	2002	Plano Director Municipal	OUTRA					67.256,00		67.256,00	59.714,77	59.714,77	47,03	47,03		
				Revisão do PDM/Plano de Pormenor														
				Planos de Urbanização														
				Vários														
2.4.3.	030101/020214	0202	2012	Planos de Urbanização / Planos de Pormenor	OUTRA					60.134,00		60.134,00	14.482,44	14.482,44	19,41	19,41		
				Estudos Vários														
				Saneamento														
				Águas do Nordeste														
2.4.4.	030101/020214	0203	2012	Abastecimento de Água	OUTRA					1.240.500,00		1.240.500,00	6.045.018,54	1.153.717,30	7.198.735,84	93,00	98,81	
				Águas do Rio e Patra														
				Concessão em Alta														
				Participação no Capital Social														
2.4.5.	040101/04030104	0101	2002	Ataques e Resíduos Sólidos	OUTRA					67.500,00	3.000.000,00	3.067.500,00	1.642.940,71	66.576,76	1.709.517,47	98,63	99,98	
				Ataque e Resíduos Sólidos														
				Ataque e Resíduos Sólidos														
				Ataque e Resíduos Sólidos														
2.4.5.	040101/04030104	0102	2011	Ataque e Resíduos Sólidos	OUTRA					500,00	3.000.000,00	3.000.500,00	11.519.065,26	1.434.300,49	12.954.185,75	41,76	75,28	
				Ataque e Resíduos Sólidos														
				Ataque e Resíduos Sólidos														
				Ataque e Resíduos Sólidos														
2.4.5.	040101/04030104	0103	2002	Ataque e Resíduos Sólidos	OUTRA					3.435.060,00	2.252.757,00	5.687.817,00	11.519.065,26	1.434.300,49	12.954.185,75	41,76	75,28	
				Ataque e Resíduos Sólidos														
				Ataque e Resíduos Sólidos														
				Ataque e Resíduos Sólidos														
2.4.5.	040101/04030104	0104	2009	Ataque e Resíduos Sólidos	OUTRA					580.000,00		580.000,00	1.828.153,81	437.476,49	2.265.580,30	78,11	94,87	
				Ataque e Resíduos Sólidos														
				Ataque e Resíduos Sólidos														
				Ataque e Resíduos Sólidos														
2.4.5.	040101/04030104	0105	2009	Ataque e Resíduos Sólidos	OUTRA					100.154,00		100.154,00	64.069,20	62.238,00	126.107,20	62,14	76,91	
				Ataque e Resíduos Sólidos														
				Ataque e Resíduos Sólidos														
				Ataque e Resíduos Sólidos														
2.4.5.	040101/04030104	0106	2009	Ataque e Resíduos Sólidos	OUTRA					100.154,00		100.154,00	64.069,20	62.238,00	126.107,20	62,14	76,91	
				Ataque e Resíduos Sólidos														
				Ataque e Resíduos Sólidos														
				Ataque e Resíduos Sólidos														
2.4.5.	040101/04030104	0107	2011	Ataque e Resíduos Sólidos	OUTRA					219.800,00	872.000,00	1.091.800,00	200.750,00	200.750,00	91,67	18,49		
				Ataque e Resíduos Sólidos														
				Ataque e Resíduos Sólidos														
				Ataque e Resíduos Sólidos														
					A TRANSPORTAR ...					12.621.007,00	11.434.338,00	24.115.345,00	32.303.422,03	7.855.564,79	40.158.986,82			

Handwritten signatures and marks at the bottom of the page.

OBJECTIVO	CÓDIGO DA CLASSIFIC. ECONÓMICA	CÓDIGO DO PROJ. ACÇÃO	ANO/TIPO/INICIAÇÃO	DESCRIÇÃO	FORMA DE REALIZAÇÃO	FONTE DE FINANCIAMENTO		DATAS		MONTANTE PREVISTO			MONTANTE EXECUTADO			EXEC. FINAN. ANUAL (%)	EXEC. FINAN. GLOBAL (%)	
						AC	AA	FC	INICIO	FIN	ANO	ANOS SEGUINTE	TOTAL	ANOS ANTERIORES	ANO			TOTAL
						A TRANSPORTAR ...									15.273.050,00			16.636.994,00
	030101.03022502	0303	2004 a 12	EVENTOS DESPORTIVOS E APOIO AO DESPORTO	OUTRA													
	030101.03030001	0309	2011 a 14	CONTRATO DE GESTÃO/CONTRATO PROGRAMA	OUTRA													
		12	2002	ZONAS E SÍTIOS DE LAZER														
	030101.030321	1208	2012 a 26	SINALETICA (CENTRO INTERPRETATIVO VALE DO BUIÇO)	OUTRA													
	030101.030320	1209	2012 a 27	DEVALOÇÃO/INSTAÇÃO(CENTRO INTERPRETATIVO VALE DO BUIÇO)	OUTRA													
3.				Funções económicas														
3.3.				Transportes e comunicações														
3.3.1.				Transportes rodoviários														
3.3.1.1.				Comunicações														
		07	2013	PROGRAMA RAMPA														
	030101.030320	0701	2011 a 15	VERTICES	OUTRA		30.0	70.0										
	030101.030325	0702	2011 a 16	FORMAÇÃO	OUTRA		30.0	70.0										
	030101.030327	0703	2012 a 17	PUBLICIDADES	OUTRA		30.0	70.0										
3.4.				Comércio e turismo														
3.4.2.				Turismo														
		02	2011	LOJA INTERACTIVA DE TURISMO														
	030101.030320	0201	2011 a 13	TRABALHOS ESPECIALIZADOS	OUTRA													
	030101.030327	0204	2011 a 19	MATERIAL PROMOCIONAL	OUTRA													
3.5.				Outras funções económicas														
		02	2002	PROMOÇÃO MUNICIPAL														
	030101.03032502	0204	2008 a 31	FÉRIAS E EVENTOS ECONOMICOS	OUTRA													
		03	2005	ZONA DE CAÇA MUNICIPAL														
	030101.030309	0301	2005 a 29	VACINAÇÃO DAS ESPÉCIES CINÉGÉTICAS	OUTRA													
	030101.030321	0302	2005 a 30	SINALIZAÇÃO	OUTRA													
	030101.030322	0304	2006 a 7	REPOVOAMENTO DE ESPÉCIES CINÉGÉTICAS	OUTRA													
	030101.030305	0307	2010 a 15	INDENIZACÃO A PROPRIETÁRIOS	OUTRA													
	030101.03032502	0308	2010 a 16	AQUISIÇÃO DE SERVIÇOS-DESATAÇÕES	OUTRA													
	030101.030321	0309	2010 a 17	AQUISIÇÃO DE BENS	OUTRA													
		04	2012	POLO TECNOLÓGICO / POLITÉCNICO														
	030101.030324	0403	2012 a 28	PLANOS/PROJECTOS	OUTRA													
4.				Outras funções														
4.2.				Transferências entre administrações														
4.2.1.				Juntas de Freguesia														
		01	2002	CONSTRUÇÃO DE SEDES DE JUNTA														
	010101.03030102	0106	2002 a 05	SENZIM	OUTRA													
		02	2002	TRANSFERÊNCIAS DE CAPITAL														
	010101.03030102	0201	2002 a 07	PROTECOLOS JUNTAS DE FREGUESIA	OUTRA													
		03	2010	TRANSFERÊNCIAS CORRENTES														
	010101.03030102	0301	2010 a 20	PROTECOLOS JUNTAS DE FREGUESIA	OUTRA													
4.3.				Diversas não especificadas														
4.3.3.				TRANSFERÊNCIAS DE CAPITAL														
		01	2007	DIVERSAS														
	010101.03030101	0101	2007 a 21	EMPRESAS PÚBLICAS MUNICIPAIS E INTERMUNICIPAIS	OUTRA													
	010101.03030102	0102	2007 a 22	OUTRAS	OUTRA													
	010101.03030103	0103	2007 a 23	PRIVADAS	OUTRA													
	010101.03030104	0104	2007 a 24	ASSOCIAÇÕES DE MUNICÍPIOS	OUTRA													
	010101.030701	0105	2011 a 20	SOCIEDADES E QUASE SOCIEDADES NÃO FINANÇEIRAS-PRIVADAS	OUTRA													
	010101.030702	0106	2011 a 21	SOCIEDADES E QUASE SOCIEDADES NÃO FINANÇEIRAS-PÚBLICAS	OUTRA													
	010101.030703	0107	2011 a 22	INSTITUIÇÕES SEM FINS LUCRATIVOS	OUTRA													
	010101.030704	0108	2011 a 23	EMPRESAS MUNICIPAIS	OUTRA													
		02	2007	ADMINISTRAÇÃO CENTRAL														
	010101.030301	0201	2007 a 25	ESTADO	OUTRA													
	010101.030306	0202	2007 a 26	SERVIÇOS E FUNDOS AUTÓNOMOS	OUTRA													
				A TRANSPORTAR ...														

2.
G. H.
E. L.

OBJECTIVO	CÓDIGO DA CLASSIFIC. ECONÓMICA	CÓDIGO/ANO/TIPO/NOME DO PROJ. ACÇÃO	DESCRIÇÃO	FORMA DE REALIZAÇÃO	FONTE DE FINANCIAMENTO	DATAS	MONTANTE PREVISTO			MONTANTE EXECUTADO			EXEC. FINAN. ANUAL % (a)	EXEC. FINAN. GLOBAL % (b)				
							AC	AA	FC	INICIO	FIM	ANO			ANOS SEQUITES	TOTAL	MONTANTE EXECUTADO	
																	ANOS ANTERIORES	ANO
							A TRANSPORTAR ...	16.663.587,00	17.089.994,00	33.753.581,00	42.115.129,47	10.801.919,58	52.117.040,05					
4.3.4.		01 2007	PROJECTO FINITECIA					100,00		100,00								
		010201/090601 0101 2007	APOIOS DIVERSOS	OUTRA				100,00		100,00								
4.3.6.		01 2008	EMPRESAS					100,00		100,00								
		010201/090601 0101 2010	UNIDADES DE PARTICIPAÇÃO	OUTRA				500,00		500,00								
		010201/090601 0101 2010	SOCIEDADES E QUASE SOCIEDADES NÃO FINANÇEIRAS-PRIVADAS	OUTRA				500,00		500,00								
4.3.7.		01 2009	TRANSFERÊNCIAS CORRENTES					246.446,00		246.446,00	231.417,31		231.417,31	48,43				
		010201/04010101 0101 2009	DIVERSAS	OUTRA				246.446,00		246.446,00	231.417,31		231.417,31	48,43				
		010201/04010101 0101 2009	EMPRESAS PÚBLICAS MUNICIPAIS E INTERMUNICIPAIS	OUTRA				246.446,00		246.446,00	231.417,31		231.417,31	48,43				
							TOTAL GERAL	16.910.633,00	17.089.994,00	34.000.627,00	42.346.537,78	10.801.919,58	52.348.457,36	59,15	68,57			

Anotações

a) Execução Financeira Anual = (Executado no Ano * 100) / Previsto no Ano

b) Execução Financeira Global = (Total Executado * 100) / (Realizado em Anos Anteriores + Total Previsto)

Em ___ de ___ de ___

Em ___ de ___ de ___

[Handwritten signatures and marks]

RESUMO DOS FLUXOS DE CAIXA

Handwritten signature and initials

ENTIDADE CMF

MUNICIPIO DE FELGUEIRAS

ANO 2012

PAG. 1

Recebimentos		Pagamentos	
Saldo da gerência anterior	4.608.903,99	Despesas orçamentais	34.951.829,36
Execução orçamental	4.196.192,90	Correntes	22.423.423,38
Operações de tesouraria ...	412.711,09	Capital	12.528.405,98
Receitas orçamentais	36.014.120,10	Operações de tesouraria	1.807.055,19
Correntes	25.727.532,47	Saldo para a gerência seguinte ...	5.684.793,30
Capital	10.285.205,45	Execução orçamental	5.258.483,64
Outras	1.382,18	Operações de tesouraria	426.309,66
Operações de tesouraria	1.820.653,76	Total	42.443.677,85
Total	42.443.677,85	Total	42.443.677,85

Em ___ de _____ de _____

Em ___ de _____ de _____

Handwritten signature and initials at the bottom right

FLUXOS DE CAIXA

ENTIDADE CMF
PERÍODO JANEIRO A DEZEMBRO

MUNICÍPIO DE FELGUEIRAS
- 2012/12/31

ANO 2012
Pág. 1

Handwritten signature

RECEBIMENTOS

SALDO DA GERÊNCIA ANTERIOR		4.608.903,99
EXECUÇÃO ORÇAMENTAL		4.196.192,90
OPERAÇÕES DE TESOURARIA		412.711,09
RECEITAS ORÇAMENTAIS		36.014.120,10
01	IMPOSTOS DIRECTOS	6.567.993,65
0102	OUTROS	6.567.993,65
010202	IMPOSTO MUNICIPAL SOBRE IMÓVEIS	3.799.061,51
010203	IMPOSTO UNICO DE CIRCULAÇÃO	1.026.389,32
010204	IMPOSTO MUNICIPAL SOBRE TRANSMISSÕES ONEROSAS DE IMÓVEIS	1.004.848,33
010205	DERRAMA	737.447,01
010207	IMPOSTOS ABOLIDOS	247,48
01020701	CONTRIBUIÇÃO AUTARQUICA	247,48
02	IMPOSTOS INDIRECTOS	311.645,36
0202	OUTROS	311.645,36
020206	IMPOSTOS INDIRECTOS ESPECÍFICOS DAS AUTARQUIAS LOCAIS	311.645,36
02020601	MERCADOS E FEIRAS	197.790,69
02020602	LOTEAMENTO E OBRAS	39.897,18
02020603	OCUPAÇÃO DE VIA PÚBLICA	16.900,42
02020605	PUBLICIDADE	37.964,44
02020699	OUTROS	19.092,63
0202069901	TAXA MUNICIPAL DE DIREITOS DE PASSAGEM	12.006,90
0202069999	OUTROS	7.085,73
04	TAXAS, MULTAS E OUTRAS PENALIDADES	335.344,42
0401	TAXAS	250.220,85
040123	TAXAS ESPECÍFICAS DAS AUTARQUIAS LOCAIS	250.220,85
04012302	LOTEAMENTO E OBRAS	240.337,15
04012303	OCUPAÇÃO DE VIA PÚBLICA	140,00
04012305	CAÇA, USO E PORTE DE ARMA	8.216,89
04012399	OUTROS	1.526,81
0401239999	OUTRAS	1.526,81
0402	MULTAS E OUTRAS PENALIDADES:	85.123,57
040201	JUROS DE MORA	12.080,66
040204	COIMAS E PENALIDADES POR CONTRA ORDENAÇÕES	52.539,79
040299	MULTAS E PENALIDADES DIVERSAS	20.503,12
05	RENDIMENTOS DE PROPRIEDADE	1.133.834,43
0502	JUROS - SOCIEDADES FINANCEIRAS	14.733,51
050201	BANCOS E OUTRAS INSTITUIÇÕES FINANCEIRAS	14.733,51
0510	RENDAS	1.119.100,92
051099	OUTROS	1.119.100,92
06	TRANSFERÊNCIAS CORRENTES	11.666.952,44
0601	SOCIEDADES E QUASE-SOCIEDADES NÃO FINANCEIRAS	53.814,77
060101	PÚBLICAS	53.814,77
06010199	OUTRAS	53.814,77
0603	ADMINISTRAÇÃO CENTRAL	11.613.137,67
060301	ESTADO	11.466.331,87
06030101	FUNDO DE EQUILIBRIO FINANCEIRO	5.120.493,00
06030102	FUNDO SOCIAL MUNICIPAL	1.269.343,00
06030103	PARTICIPAÇÃO VARIÁVEL NO IRS	724.163,00
06030199	OUTROS	4.352.332,87
060306	ESTADO- PARTICIPAÇÃO COMUNITÁRIA EM PROJECTOS CO-FINANCIADO	145.369,02
060307	SERVIÇOS E FUNDOS AUTÓNOMOS	1.436,78
07	VENDA DE BENS E SERVIÇOS CORRENTES	5.529.756,29
0701	VENDA DE BENS	1.803.809,70
070108	MERCADORIAS	1.803.274,72
07010801	ÁGUA	1.803.274,72
070199	OUTROS	534,98
0702	SERVIÇOS	3.648.632,00
070208	SERVIÇOS SOCIAIS, RECREATIVOS, CULTURAIS E DESPORTO	353.190,63

Handwritten signature

Handwritten signature

FLUXOS DE CAIXA

ANO 2012
 Pág. 2

ENTIDADE CMF

MUNICIPIO DE FELGUEIRAS

RECEBIMENTOS

07020804	SERVIÇOS DESPORTIVOS	353.190,63	
070209	SERVIÇOS ESPECÍFICOS DAS AUTARQUIAS	3.295.441,37	
07020901	SANEAMENTO	437.898,10	
07020902	RESÍDUOS SÓLIDOS	2.296.662,85	
07020904	TRABALHO POR CONTA DE PARTICULARES	14.402,59	
07020905	CEMITÉRIOS	13.090,18	
07020907	PARQUES DE ESTACIONAMENTO	5.929,04	
07020908	PARQUES DE CAMPISMO	35.019,17	
07020999	OUTROS	492.439,44	
0703	RENDAS	77.314,59	
070301	HABITAÇÕES	43.237,91	
070302	EDIFÍCIOS	31.661,96	
070399	OUTRAS	2.414,72	
08	OUTRAS RECEITAS CORRENTES	182.005,88	
0801	OUTRAS	182.005,88	
080199	OUTRAS	182.005,88	
08019999	DIVERSAS	182.005,88	
10	TRANSFERÊNCIAS DE CAPITAL	10.126.478,77	
1003	ADMINISTRAÇÃO CENTRAL	10.126.478,77	
100301	ESTADO	3.833.686,49	
10030101	FUNDO EQUILIBRIO FINANCEIRO	3.413.664,00	
10030104	COOPERAÇÃO TÉCNICA E FINANCEIRA	420.022,49	
100307	ESTADO- PARTICIPAÇÃO COMUNITÁRIA EM PROJECTOS CO-FINANCIADO	6.292.792,28	
10030701	FEDER	6.292.792,28	
13	OUTRAS RECEITAS DE CAPITAL	158.726,68	
1301	OUTRAS	158.726,68	
130101	INDEMNIZAÇÕES	133.726,68	
130199	OUTRAS	25.000,00	
15	REPOSIÇÕES NÃO ABATIDAS NOS PAGAMENTOS	1.382,18	
1501	REPOSIÇÕES NÃO ABATIDAS NOS PAGAMENTOS	1.382,18	
TOTAL DAS RECEITA CORRENTES.....		25.727.532,47	
TOTAL DAS RECEITA DE CAPITAL.....		10.285.205,45	
TOTAL DE OUTRAS RECEITAS		1.382,18	
OPERAÇÕES DE TESOURARIA.			1.820.653,76
TOTAL			42.443.677,85

PAGAMENTOS

DESPESAS ORÇAMENTAIS			34.951.829,36
01	DESPESAS COM O PESSOAL	10.052.726,64	
0101	REMUNERAÇÕES CERTAS E PERMANENTES	8.071.931,12	
010101	TITULARES DE ÓRGÃOS DE SOBERANIA E MEMBROS DE ÓRGÃ	131.367,63	
010104	PESSOAL DOS QUADROS- REGIME DO CONTRATO INDIVIDUAL	5.647.404,48	
01010401	PESSOAL EM FUNÇÕES	5.504.699,12	
01010404	RECRUTAMENTO DE PESSOAL PARA NOVOS POSTOS DE TRABA	142.705,36	
010106	PESSOAL CONTRATADO A TERMO	421.991,50	
01010601	PESSOAL EM FUNÇÕES	416.601,72	
01010604	RECRUTAMENTO DE PESSOAL PARA NOVOS POSTOS DE TRABA	5.389,78	
010107	PESSOAL EM REGIME DE TAREFA OU AVENÇA	178.662,54	
010108	PESSOAL AGUARDANDO APOSENTAÇÃO	11.955,00	
010109	PESSOAL EM QUALQUER OUTRA SITUAÇÃO	96.978,46	
010111	REPRESENTAÇÃO	67.392,21	
010113	SUBSÍDIO DE REFEIÇÃO	637.370,57	
010114	SUBSÍDIOS DE FÉRIAS E NATAL	572.658,65	
010115	REMUNERAÇÕES POR DOENÇA E MATERNIDADE / PATERNIDAD	306.150,08	
0102	ABONOS VARIÁVEIS OU EVENTUAIS	190.170,82	
010202	HORAS EXTRAORDINÁRIAS	68.887,81	
01020202	HORAS EXTRAORDINÁRIAS-OUTROS	68.887,81	

FLUXOS DE CAIXA

ANO 2012
Pág. 3

ENTIDADE CMF

MUNICIPIO DE FELGUEIRAS

PAGAMENTOS

010204	AJUDAS DE CUSTO	2.267,97
01020402	AJUDAS DE CUSTO-OUTRAS	2.267,97
010205	ABONO PARA FALHAS	35.213,93
010210	SUBSÍDIO DE TRABALHO NOCTURNO	5.324,57
010211	SUBSÍDIO DE TURNO	48.951,26
010213	OUTROS SUPLEMENTOS E PRÉMIOS	29.525,28
01021302	OUTROS	29.525,28
0102130201	OUTROS SUPLEMENTOS E PRÉMIOS-MEMBROS DA ASSEMBLEIA	24.487,96
0102130202	OUTROS SUPLEMENTOS E PRÉMIOS-CÂMARA MUNICIPAL	5.037,32
0103	SEGURANÇA SOCIAL	1.790.624,70
010301	ENCARGOS COM A SAÚDE	353.659,51
010303	SUBSÍDIO FAMILIAR A CRIANÇAS E JOVENS	85.020,03
010304	OUTRAS PRESTAÇÕES FAMILIARES	2.515,32
010305	CONTRIBUIÇÕES PARA A SEGURANÇA SOCIAL	1.265.067,87
01030502	SEGURANÇA SOCIAL DO PESSOAL EM REGIME DE CONTRATO	1.228.911,46
0103050201	CAIXA GERAL DE APOSENTAÇÕES	767.919,36
0103050202	SEGURANÇA SOCIAL-REGIME GERAL	460.992,10
01030503	OUTROS	36.156,41
010308	OUTRAS PENSÕES	23.361,05
010309	SEGUROS	61.000,92
01030901	SEGUROS DE ACIDENTES NO TRABALHO E DOENÇAS PROFISS	61.000,92
02	AQUISIÇÃO DE BENS E SERVIÇOS	8.391.772,16
0201	AQUISIÇÃO DE BENS	2.394.453,63
020101	MATÉRIAS-PRIMAS E SUBSIDIÁRIAS	143.064,07
020102	COMBUSTÍVEIS E LUBRIFICANTES	258.439,18
02010201	GASOLINA	11.099,73
02010202	GASOLEO	223.968,29
02010299	OUTROS	23.371,16
020104	LIMPEZA E HIGIENE	43.686,54
020105	ALIMENTAÇÃO- REFEIÇÕES CONFECCIONADAS	432.091,36
020106	ALIMENTAÇÃO- GÉNEROS PARA CONFECCIONAR	26.949,98
020107	VESTUÁRIO E ARTIGOS PESSOAIS	5.016,92
020108	MATERIAL DE ESCRITÓRIO	96.995,14
02010802	MATERIAL DE ESCRITÓRIO-OUTROS	96.995,14
020111	MATERIAL DE CONSUMO CLÍNICO	814,92
020112	MATERIAL DE TRANSPORTE- PEÇAS	60.363,23
020113	MATERIAL DE CONSUMO HOTELEIRO	215,17
020115	PRÉMIOS, CONDECORAÇÕES E OFERTAS	26.325,56
020116	MERCADORIAS PARA VENDA	1.153.717,30
02011601	ÁGUA	1.153.717,30
020117	FERRAMENTAS E UTENSÍLIOS	8.836,54
020118	LIVROS E DOCUMENTAÇÃO TÉCNICA	106,02
020120	MATERIAL DE EDUCAÇÃO, CULTURA E RECREIO	44.448,11
020121	OUTROS BENS	93.383,59
0202	AQUISIÇÃO DE SERVIÇOS	5.997.318,53
020201	ENCARGOS DE INSTALAÇÕES	1.753.781,86
020202	LIMPEZA E HIGIENE	278.760,21
020203	CONSERVAÇÃO DE BENS	156.757,88
020208	LOCAÇÃO DE OUTROS BENS	74.828,82
020209	COMUNICAÇÕES	217.111,34
02020901	COMUNICAÇÕES-ASSEMBLEIA MUNICIPAL	628,80
02020902	COMUNICAÇÕES-OUTROS	216.482,54
020210	TRANSPORTES	955.553,05
02021002	TRANSPORTES-OUTROS	955.553,05
020212	SEGUROS	80.905,35
02021202	SEGUROS-OUTROS	80.905,35
020213	DESLOCAÇÕES E ESTADAS	1.296,60
02021399	DESLOCAÇÕES E ESTADAS-OUTROS	1.296,60
020214	ESTUDOS, PARECERES, PROJECTOS E CONSULTADORIA	88.029,88
020215	FORMAÇÃO	3.030,40
020217	PUBLICIDADE	19.778,41
020218	VIGILÂNCIA E SEGURANÇA	180.789,86
020219	ASSISTÊNCIA TÉCNICA	64.154,76

[Handwritten signatures and initials]

FLUXOS DE CAIXA

ANO 2012
 Pág. 4

ENTIDADE CMF

MUNICIPIO DE FELGUEIRAS

PAGAMENTOS

020220	OUTROS TRABALHOS ESPECIALIZADOS	118.282,35
020222	SERVIÇOS DE SAÚDE	33.260,70
020224	ENCARGOS DE COBRANÇA DE RECEITAS	452.478,20
020225	OUTROS SERVIÇOS	1.518.518,86
02022502	OUTROS SERVIÇOS-OUTROS	1.518.518,86
03	JUROS E OUTROS ENCARGOS	370.233,96
0301	JUROS DA DÍVIDA PÚBLICA	201.574,64
030103	SOCIEDADES FINANCEIRAS- BANCOS E OUTRAS INSTITUIÇ	201.574,64
03010302	EMPRÉSTIMOS DE MÉDIO E LONGO PRAZOS	201.574,64
0301030201	CAIXA GERAL DE DEPÓSITOS	143.018,22
0301030202	BANCO ESPIRITO SANTO	1.125,39
0301030203	BANCO SANTANDER TOTTA	57.431,03
0305	OUTROS JUROS	168.659,32
030502	OUTROS	168.659,32
04	TRANSFERÊNCIAS CORRENTES	2.308.482,51
0403	ADMINISTRAÇÃO CENTRAL	7.698,64
040301	ESTADO	7.698,64
0405	ADMINISTRAÇÃO LOCAL	1.824.154,98
040501	CONTINENTE	1.824.154,98
04050102	FREGUESIAS	5.300,00
04050104	ASSOCIAÇÕES DE MUNICIPIOS	1.810.322,98
04050108	OUTROS	8.532,00
0407	INSTITUIÇÕES SEM FINS LUCRATIVOS	394.556,73
040701	INSTITUIÇÕES SEM FINS LUCRATIVOS	394.556,73
0408	FAMÍLIAS	82.072,16
040802	OUTRAS	82.072,16
05	SUBSÍDIOS	1.127.488,00
0501	SOCIEDADES E QUASE-SOCIEDADES NÃO FINANCEIRAS	1.127.488,00
050101	PÚBLICAS	1.127.488,00
05010101	EMPRESAS PÚBLICAS MUNICIPAIS E INTERMUNICIPAIS	1.127.488,00
06	OUTRAS DESPESAS CORRENTES	172.720,11
0602	DIVERSAS	172.720,11
060203	OUTRAS	172.720,11
06020301	RESTITUIÇÕES	94.117,53
06020302	IVA PAGO	6.959,79
06020304	SERVIÇOS BANCÁRIOS	19.994,91
06020305	OUTRAS	51.647,88
07	AQUISIÇÃO DE BENS DE CAPITAL	10.591.520,25
0701	INVESTIMENTOS	10.591.520,25
070101	TERRENOS	393.343,79
070102	HABITAÇÕES	114.658,92
07010203	REPARAÇÃO E BENEFICIAÇÃO	114.658,92
070103	EDIFÍCIOS	3.284.669,07
07010301	INSTALAÇÕES DE SERVIÇOS	218.612,67
07010302	INSTALAÇÕES DESPORTIVAS E RECREATIVAS	299.732,62
07010304	CRECHES	89.073,34
07010305	ESCOLAS	2.638.125,56
07010307	OUTROS	39.124,88
070104	CONSTRUÇÕES DIVERSAS	6.011.562,16
07010401	VIADUTOS, ARRUAMENTOS E OBRAS COMPLEMENTARES	765.099,81
07010402	SISTEMAS DE DRENAGEM DE ÁGUAS RESIDUAIS	823.628,51
07010404	ILUMINAÇÃO PÚBLICA	4.657,67
07010405	PARQUES E JARDINS	411.898,11
07010406	INSTALAÇÕES DESPORTIVAS E RECREATIVAS	1.129.303,98
07010407	CAPTAÇÃO, TRATAMENTO E DISTRIBUIÇÃO DE ÁGUA	584.008,62
07010408	VIAÇÃO RURAL	777.527,28
07010413	OUTROS	1.515.438,18
070106	MATERIAL DE TRANSPORTES	43.959,16
07010602	OUTROS	43.959,16
070107	EQUIPAMENTO DE INFORMÁTICA	10.964,64
070108	SOFTWARE INFORMÁTICO	74.701,81
070109	EQUIPAMENTO ADMINISTRATIVO	20.528,17
070110	EQUIPAMENTO BÁSICO	637.132,53

Handwritten signatures and initials at the bottom of the page, including "MW" and "B".

FLUXOS DE CAIXA

ANO 2012
Pág. 5

R. G. H. M.
ELP

ENTIDADE CMF

MUNICIPIO DE FELGUEIRAS

PAGAMENTOS

07011002	EQUIPAMENTO-OUTRO	637.132,53	
08	TRANSFERÊNCIAS DE CAPITAL	469.190,25	
0805	ADMINISTRAÇÃO LOCAL	300.353,56	
080501	CONTINENTE	300.353,56	
08050102	FREGUESIAS	300.353,56	
0807	INSTITUIÇÕES SEM FINS LUCRATIVOS	168.836,69	
080701	INSTITUIÇÕES SEM FINS LUCRATIVOS	168.836,69	
09	ACTIVOS FINANCEIROS	126.977,80	
0907	ACÇÕES E OUTRAS PARTICIPAÇÕES	126.977,80	
090702	SOCIEDADES E QUASE-SOCIEDADES NÃO FINANCEIRAS- PÚBL	126.977,80	
10	PASSIVOS FINANCEIROS	1.340.717,68	
1006	EMPRÉSTIMOS A MÉDIO E LONGO PRAZOS	1.340.717,68	
100603	SOCIEDADES FINANCEIRAS- BANCOS E OUTRAS INSTITUIÇ	1.340.717,68	
TOTAL DAS DESPESAS CORRENTES		22.423.423,38	
TOTAL DAS DESPESAS DE CAPITAL		12.528.405,98	
OPERAÇÕES DE TESOURARIA			1.807.055,19
SALDO PARA A GERÊNCIA SEGUINTE.....			5.684.793,30
EXECUÇÃO ORÇAMENTAL		5.258.483,64	
OPERAÇÕES DE TESOURARIA		426.309,66	
TOTAL			42.443.677,85

Em ___ de _____ de ____

Em ___ de _____ de ____

Handwritten signatures and initials:
C
M
M
M

FLUXOS DE CAIXA

ANO 2012
Pág. 1

ENTIDADE CMF MUNICIPIO DE FELGUEIRAS
PERÍODO JANEIRO A DEZEMBRO - 2012/12/31

RECEBIMENTOS

SALDO DA GERÊNCIA ANTERIOR	4.608.903,99
EXECUÇÃO ORÇAMENTAL	4.196.192,90
OPERAÇÕES DE TESOUREARIA	412.711,09
RECEITAS ORÇAMENTAIS	36.014.120,10
01 IMPOSTOS DIRECTOS	6.567.993,65
0102 OUTROS	6.567.993,65
010202 IMPOSTO MUNICIPAL SOBRE IMÓVEIS	3.799.061,51
010203 IMPOSTO UNICO DE CIRCULAÇÃO	1.026.389,32
010204 IMPOSTO MUNICIPAL SOBRE TRANSMISSÕES ONEROSAS DE IMÓVEIS	1.004.848,33
010205 DERRAMA	737.447,01
010207 IMPOSTOS ABOLIDOS	247,48
01020701 CONTRIBUIÇÃO AUTARQUICA	247,48
02 IMPOSTOS INDIRECTOS	311.645,36
0202 OUTROS	311.645,36
020206 IMPOSTOS INDIRECTOS ESPECÍFICOS DAS AUTARQUIAS LOCAIS	311.645,36
02020601 MERCADOS E FEIRAS	197.790,69
02020602 LOTEAMENTO E OBRAS	39.897,18
02020603 OCUPAÇÃO DE VIA PÚBLICA	16.900,42
02020605 PUBLICIDADE	37.964,44
02020699 OUTROS	19.092,63
0202069901 TAXA MUNICIPAL DE DIREITOS DE PASSAGEM	12.006,90
0202069999 OUTROS	7.085,73
04 TAXAS, MULTAS E OUTRAS PENALIDADES	335.344,42
0401 TAXAS	250.220,85
040123 TAXAS ESPECÍFICAS DAS AUTARQUIAS LOCAIS	250.220,85
04012302 LOTEAMENTO E OBRAS	240.337,15
04012303 OCUPAÇÃO DE VIA PÚBLICA	140,00
04012305 CAÇA, USO E PORTE DE ARMA	8.216,89
04012399 OUTROS	1.526,81
0401239999 OUTRAS	1.526,81
0402 MULTAS E OUTRAS PENALIDADES:	85.123,57
040201 JUROS DE MORA	12.080,66
040204 COIMAS E PENALIDADES POR CONTRA ORDENAÇÕES	52.539,79
040299 MULTAS E PENALIDADES DIVERSAS	20.503,12
05 RENDIMENTOS DE PROPRIEDADE	1.133.834,43
0502 JUROS - SOCIEDADES FINANCEIRAS	14.733,51
050201 BANCOS E OUTRAS INSTITUIÇÕES FINANCEIRAS	14.733,51
0510 RENDAS	1.119.100,92
051099 OUTROS	1.119.100,92
06 TRANSFERÊNCIAS CORRENTES	11.666.952,44
0601 SOCIEDADES E QUASE-SOCIEDADES NÃO FINANCEIRAS	53.814,77
060101 PÚBLICAS	53.814,77
06010199 OUTRAS	53.814,77
0603 ADMINISTRAÇÃO CENTRAL	11.613.137,67
060301 ESTADO	11.466.331,87
06030101 FUNDO DE EQUILIBRIO FINANCEIRO	5.120.493,00
06030102 FUNDO SOCIAL MUNICIPAL	1.269.343,00
06030103 PARTICIPAÇÃO VARIÁVEL NO IRS	724.163,00
06030199 OUTROS	4.352.332,87
060306 ESTADO- PARTICIPAÇÃO COMUNITÁRIA EM PROJECTOS CO-FINANCIADO	145.369,02
060307 SERVIÇOS E FUNDOS AUTÓNOMOS	1.436,78
07 VENDA DE BENS E SERVIÇOS CORRENTES	5.529.756,29
0701 VENDA DE BENS	1.803.809,70
070108 MERCADORIAS	1.803.274,72
07010801 ÁGUA	1.803.274,72
070199 OUTROS	534,98
0702 SERVIÇOS	3.648.632,00
070208 SERVIÇOS SOCIAIS, RECREATIVOS, CULTURAIS E DESPORTO	353.190,63

Handwritten signature

Handwritten notes and signatures

FLUXOS DE CAIXA

ANO 2012
Pág. 2

R. Gil
Elis

ENTIDADE CMF MUNICIPIO DE FELGUEIRAS

RECEBIMENTOS

07020804	SERVIÇOS DESPORTIVOS	353.190,63	
070209	SERVIÇOS ESPECÍFICOS DAS AUTARQUIAS	3.295.441,37	
07020901	SANEAMENTO	437.898,10	
07020902	RESÍDUOS SÓLIDOS	2.296.662,85	
07020904	TRABALHO POR CONTA DE PARTICULARES	14.402,59	
07020905	CEMITÉRIOS	13.090,18	
07020907	PARQUES DE ESTACIONAMENTO	5.929,04	
07020908	PARQUES DE CAMPISMO	35.019,17	
07020999	OUTROS	492.439,44	
0703	RENDAS	77.314,59	
070301	HABITAÇÕES	43.237,91	
070302	EDIFÍCIOS	31.661,96	
070399	OUTRAS	2.414,72	
08	OUTRAS RECEITAS CORRENTES	182.005,88	
0801	OUTRAS	182.005,88	
080199	OUTRAS	182.005,88	
08019999	DIVERSAS	182.005,88	
10	TRANSFERÊNCIAS DE CAPITAL	10.126.478,77	
1003	ADMINISTRAÇÃO CENTRAL	10.126.478,77	
100301	ESTADO	3.833.686,49	
10030101	FUNDO EQUILÍBRIO FINANCEIRO	3.413.664,00	
10030104	COOPERAÇÃO TÉCNICA E FINANCEIRA	420.022,49	
100307	ESTADO- PARTICIPAÇÃO COMUNITÁRIA EM PROJECTOS CO-FINANCIADO	6.292.792,28	
10030701	FEDER	6.292.792,28	
13	OUTRAS RECEITAS DE CAPITAL	158.726,68	
1301	OUTRAS	158.726,68	
130101	INDEMNIZAÇÕES	133.726,68	
130199	OUTRAS	25.000,00	
15	REPOSIÇÕES NÃO ABATIDAS NOS PAGAMENTOS	1.382,18	
1501	REPOSIÇÕES NÃO ABATIDAS NOS PAGAMENTOS	1.382,18	
TOTAL DAS RECEITA CORRENTES.....		25.727.532,47	
TOTAL DAS RECEITA DE CAPITAL.....		10.285.205,45	
TOTAL DE OUTRAS RECEITAS		1.382,18	
OPERAÇÕES DE TESOURARIA			1.820.653,76
TOTAL			42.443.677,85

PAGAMENTOS

DESPESAS ORÇAMENTAIS			34.951.829,36
01	ADMINISTRAÇÃO MUNICIPAL:	4.726.300,20	
0101	OPERAÇÕES FINANCEIRAS	1.710.951,64	
0101 03	JUROS E OUTROS ENCARGOS		370.233,96
0101 0301	JUROS DA DÍVIDA PÚBLICA		201.574,64
0101 030103	SOCIEDADES FINANCEIRAS- BANCOS E OUTRAS INSTITUIÇ		201.574,64
0101 03010302	EMPRÉSTIMOS DE MÉDIO E LONGO PRAZOS		201.574,64
0101 0301030201	CAIXA GERAL DE DEPÓSITOS		143.018,22
0101 0301030202	BANCO ESPÍRITO SANTO		1.125,39
0101 0301030203	BANCO SANTANDER TOTTA		57.431,03
0101 0305	OUTROS JUROS		168.659,32
0101 030502	OUTROS		168.659,32
0101 10	PASSIVOS FINANCEIROS		1.340.717,68
0101 1006	EMPRÉSTIMOS A MÉDIO E LONGO PRAZOS		1.340.717,68
0101 100603	SOCIEDADES FINANCEIRAS- BANCOS E OUTRAS INSTITUIÇ		1.340.717,68
0102	ORGÃOS DA AUTARQUIA	3.015.348,56	
010201	ORGÃOS DA AUTARQUIA	3.015.348,56	
010201 01	DESPESAS COM O PESSOAL		29.525,28
010201 0102	ABONOS VARIÁVEIS OU EVENTUAIS		29.525,28
010201 010213	OUTROS SUPLEMENTOS E PRÉMIOS		29.525,28

Handwritten signatures and initials:
A large 'X' mark.
Initials 'H.W.' and 'M.H.'.
Other illegible initials and marks.

FLUXOS DE CAIXA

ANO 2012
Pág. 3

R.
9/4-1
ECS

ENTIDADE CMF MUNICIPIO DE FELGUEIRAS

PAGAMENTOS

010201 01021302	OUTROS	29.525,28
010201 0102130201	OUTROS SUPLEMENTOS E PRÉMIOS-MEMBROS DA ASSEMBLEIA	24.487,96
010201 0102130202	OUTROS SUPLEMENTOS E PRÉMIOS-CÂMARA MUNICIPAL	5.037,32
010201 02	AQUISIÇÃO DE BENS E SERVIÇOS	605.850,83
010201 0201	AQUISIÇÃO DE BENS	17.234,33
010201 020107	VESTUÁRIO E ARTIGOS PESSOAIS	3.411,65
010201 020108	MATERIAL DE ESCRITÓRIO	6,90
010201 02010802	MATERIAL DE ESCRITÓRIO-OUTROS	6,90
010201 020115	PRÉMIOS, CONDECORAÇÕES E OFERTAS	13.516,24
010201 020121	OUTROS BENS	299,54
010201 0202	AQUISIÇÃO DE SERVIÇOS	588.616,50
010201 020209	COMUNICAÇÕES	628,80
010201 02020901	COMUNICAÇÕES-ASSEMBLEIA MUNICIPAL	628,80
010201 020213	DESLOCAÇÕES E ESTADAS	1.296,60
010201 02021399	DESLOCAÇÕES E ESTADAS-OUTROS	1.296,60
010201 020214	ESTUDOS, PARECERES, PROJECTOS E CONSULTADORIA	88.029,88
010201 020217	PUBLICIDADE	3.892,95
010201 020220	OUTROS TRABALHOS ESPECIALIZADOS	37.907,40
010201 020225	OUTROS SERVIÇOS	456.860,87
010201 02022502	OUTROS SERVIÇOS-OUTROS	456.860,87
010201 04	TRANSFERÊNCIAS CORRENTES	700.165,10
010201 0405	ADMINISTRAÇÃO LOCAL	323.197,73
010201 040501	CONTINENTE	323.197,73
010201 04050102	FREGUESIAS	5.300,00
010201 04050104	ASSOCIAÇÕES DE MUNICIPIOS	309.365,73
010201 04050108	OUTROS	8.532,00
010201 0407	INSTITUIÇÕES SEM FINS LUCRATIVOS	371.971,43
010201 040701	INSTITUIÇÕES SEM FINS LUCRATIVOS	371.971,43
010201 0408	FAMÍLIAS	4.995,94
010201 040802	OUTRAS	4.995,94
010201 05	SUBSÍDIOS	1.065.250,00
010201 0501	SOCIEDADES E QUASE-SOCIEDADES NÃO FINANCEIRAS	1.065.250,00
010201 050101	PÚBLICAS	1.065.250,00
010201 05010101	EMPRESAS PÚBLICAS MUNICIPAIS E INTERMUNICIPAIS	1.065.250,00
010201 07	AQUISIÇÃO DE BENS DE CAPITAL	18.389,30
010201 0701	INVESTIMENTOS	18.389,30
010201 070101	TERRENOS	13.000,00
010201 070109	EQUIPAMENTO ADMINISTRATIVO	128,29
010201 070110	EQUIPAMENTO BÁSICO	5.261,01
010201 07011002	EQUIPAMENTO-OUTRO	5.261,01
010201 08	TRANSFERÊNCIAS DE CAPITAL	469.190,25
010201 0805	ADMINISTRAÇÃO LOCAL	300.353,56
010201 080501	CONTINENTE	300.353,56
010201 08050102	FREGUESIAS	300.353,56
010201 0807	INSTITUIÇÕES SEM FINS LUCRATIVOS	168.836,69
010201 080701	INSTITUIÇÕES SEM FINS LUCRATIVOS	168.836,69
010201 09	ACTIVOS FINANCEIROS	126.977,80
010201 0907	ACÇÕES E OUTRAS PARTICIPAÇÕES	126.977,80
010201 090702	SOCIEDADES E QUASE-SOCIEDADES NÃO FINANCEIRAS- PÚB	126.977,80
0103		
02	DEPARTAMENTO DE SERVIÇOS DA PRESIDÊNCIA	570.863,70
0201	DSP/DIRECÇÃO	570.863,70
020101	DIRECÇÃO	570.863,70
020101 02	AQUISIÇÃO DE BENS E SERVIÇOS	25.576,67
020101 0202	AQUISIÇÃO DE SERVIÇOS	25.576,67
020101 020203	CONSERVAÇÃO DE BENS	7.349,88
020101 020219	ASSISTÊNCIA TÉCNICA	1.883,72
020101 020220	OUTROS TRABALHOS ESPECIALIZADOS	13.644,27
020101 020225	OUTROS SERVIÇOS	2.698,80
020101 02022502	OUTROS SERVIÇOS-OUTROS	2.698,80
020101 07	AQUISIÇÃO DE BENS DE CAPITAL	545.287,03
020101 0701	INVESTIMENTOS	545.287,03
020101 070107	EQUIPAMENTO DE INFORMÁTICA	10.964,64

✱

BT ✱

MT

JJ

FLUXOS DE CAIXA

ANO 2012
Pág. 4

R.
G. H. S.
O. P.

ENTIDADE	CMF	MUNICIPIO DE FELGUEIRAS		
PAGAMENTOS				
	020101 070108	SOFTWARE INFORMÁTICO		74.701,81
	020101 070110	EQUIPAMENTO BÁSICO		459.620,58
	020101 07011002	EQUIPAMENTO-OUTRO		459.620,58
	0202	DSP/GABINETE DO MUNICIPE		
	0203	DSP/GABINETE DE ESTUDOS E AUDITORIA		
	0204	DSP/DIVISÃO DE SISTEMAS DE INFORMAÇÃO		
	03	DEPARTAMENTO DE PLANEAMENTO E URBANISMO	53.177,89	
	0301	DPU/DIRECÇÃO	53.177,89	
	030101	DIRECÇÃO	53.177,89	
	030101 02	AQUISIÇÃO DE BENS E SERVIÇOS		9.034,84
	030101 0202	AQUISIÇÃO DE SERVIÇOS		9.034,84
	030101 020217	PUBLICIDADE		701,10
	030101 020220	OUTROS TRABALHOS ESPECIALIZADOS		8.333,74
	030101 07	AQUISIÇÃO DE BENS DE CAPITAL		44.143,05
	030101 0701	INVESTIMENTOS		44.143,05
	030101 070106	MATERIAL DE TRANSPORTES		43.959,16
	030101 07010602	OUTROS		43.959,16
	030101 070109	EQUIPAMENTO ADMINISTRATIVO		183,89
	0302	DPU/DIVISÃO DE PLANEAMENTO E GESTÃO DO TERRITÓRIO		
	0303	DPU/DIVISÃO DE GESTÃO URBANÍSTICA		
	04	DEPARTAMENTO DE OBRAS, AMBIENTE E MANUTENÇÃO	14.262.172,32	
	0401	DOAM/DIRECÇÃO	14.262.172,32	
	040101	DIRECÇÃO	14.262.172,32	
	040101 02	AQUISIÇÃO DE BENS E SERVIÇOS		2.724.838,01
	040101 0201	AQUISIÇÃO DE BENS		1.671.989,25
	040101 020101	MATÉRIAS-PRIMAS E SUBSIDIÁRIAS		143.037,38
	040101 020102	COMBUSTÍVEIS E LUBRIFICANTES		258.439,18
	040101 02010201	GASOLINA		11.099,73
	040101 02010202	GASOLEO		223.968,29
	040101 02010299	OUTROS		23.371,16
	040101 020107	VESTUÁRIO E ARTIGOS PESSOAIS		1.605,27
	040101 020108	MATERIAL DE ESCRITÓRIO		41,54
	040101 02010802	MATERIAL DE ESCRITÓRIO-OUTROS		41,54
	040101 020111	MATERIAL DE CONSUMO CLÍNICO		289,05
	040101 020112	MATERIAL DE TRANSPORTE- PEÇAS		60.363,23
	040101 020116	MERCADORIAS PARA VENDA		1.153.717,30
	040101 02011601	ÁGUA		1.153.717,30
	040101 020117	FERRAMENTAS E UTENSÍLIOS		8.347,44
	040101 020121	OUTROS BENS		46.148,86
	040101 0202	AQUISIÇÃO DE SERVIÇOS		1.052.848,76
	040101 020202	LIMPEZA E HIGIENE		278.760,21
	040101 020203	CONSERVAÇÃO DE BENS		138.156,36
	040101 020210	TRANSPORTES		11.167,41
	040101 02021002	TRANSPORTES-OUTROS		11.167,41
	040101 020217	PUBLICIDADE		1.427,84
	040101 020218	VIGILÂNCIA E SEGURANÇA		180.789,86
	040101 020220	OUTROS TRABALHOS ESPECIALIZADOS		31.765,78
	040101 020225	OUTROS SERVIÇOS		410.781,30
	040101 02022502	OUTROS SERVIÇOS-OUTROS		410.781,30
	040101 04	TRANSFERÊNCIAS CORRENTES		1.500.957,25
	040101 0405	ADMINISTRAÇÃO LOCAL		1.500.957,25
	040101 040501	CONTINENTE		1.500.957,25
	040101 04050104	ASSOCIAÇÕES DE MUNICIPIOS		1.500.957,25
	040101 05	SUBSÍDIOS		62.238,00
	040101 0501	SOCIEDADES E QUASE-SOCIEDADES NÃO FINANCEIRAS		62.238,00
	040101 050101	PÚBLICAS		62.238,00
	040101 05010101	EMPRESAS PÚBLICAS MUNICIPAIS E INTERMUNICIPAIS		62.238,00
	040101 07	AQUISIÇÃO DE BENS DE CAPITAL		9.974.139,06
	040101 0701	INVESTIMENTOS		9.974.139,06
	040101 070101	TERRENOS		380.343,79
	040101 070102	HABITAÇÕES		114.658,92
	040101 07010203	REPARAÇÃO E BENEFICIAÇÃO		114.658,92
	040101 070103	EDIFÍCIOS		3.284.669,07

Handwritten marks and signatures at the bottom right of the page.

FLUXOS DE CAIXA

ANO 2012
Pág. 5

94-7
EAB

ENTIDADE CMF

MUNICÍPIO DE FELGUEIRAS

PAGAMENTOS

040101 07010301	INSTALAÇÕES DE SERVIÇOS		218.612,67
040101 07010302	INSTALAÇÕES DESPORTIVAS E RECREATIVAS		299.732,62
040101 07010304	CRECHES		89.073,34
040101 07010305	ESCOLAS		2.638.125,56
040101 07010307	OUTROS		39.124,88
040101 070104	CONSTRUÇÕES DIVERSAS		6.011.562,16
040101 07010401	VIADUTOS, ARRUAMENTOS E OBRAS COMPLEMENTARES		765.099,81
040101 07010402	SISTEMAS DE DRENAGEM DE ÁGUAS RESIDUAIS		823.628,51
040101 07010404	ILUMINAÇÃO PÚBLICA		4.657,67
040101 07010405	PARQUES E JARDINS		411.898,11
040101 07010406	INSTALAÇÕES DESPORTIVAS E RECREATIVAS		1.129.303,98
040101 07010407	CAPTAÇÃO, TRATAMENTO E DISTRIBUIÇÃO DE ÁGUA		584.008,62
040101 07010408	VIAÇÃO RURAL		777.527,28
040101 07010413	OUTROS		1.515.438,18
040101 070109	EQUIPAMENTO ADMINISTRATIVO		19.732,83
040101 070110	EQUIPAMENTO BÁSICO		163.172,29
040101 07011002	EQUIPAMENTO-OUTRO		163.172,29
0402	DOAM/DIVISÃO DE PROJECTOS E OBRAS		
0403	DOAM/DIVISÃO DE AMBIENTE E SERVIÇOS URBANOS		
0404	DOAM/DIVISÃO DE MANUTENÇÃO		
05	DEPARTAMENTO DE EDUCAÇÃO E SOCIOCULTURAL	1.886.885,16	
0501	DES/DIRECÇÃO	1.886.885,16	
050101	DIRECÇÃO	1.886.885,16	
050101 02	AQUISIÇÃO DE BENS E SERVIÇOS		1.806.779,59
050101 0201	AQUISIÇÃO DE BENS		591.662,06
050101 020101	MATÉRIAS-PRIMAS E SUBSIDIÁRIAS		26,69
050101 020104	LIMPEZA E HIGIENE		27.334,50
050101 020105	ALIMENTAÇÃO- REFEIÇÕES CONFECCIONADAS		432.091,36
050101 020106	ALIMENTAÇÃO- GÊNEROS PARA CONFECCIONAR		26.949,98
050101 020111	MATERIAL DE CONSUMO CLÍNICO		471,57
050101 020113	MATERIAL DE CONSUMO HOTELEIRO		178,05
050101 020115	PRÊMIOS, CONDECORAÇÕES E OFERTAS		12.809,32
050101 020117	FERRAMENTAS E UTENSÍLIOS		489,10
050101 020120	MATERIAL DE EDUCAÇÃO, CULTURA E RECREIO		44.448,11
050101 020121	OUTROS BENS		46.863,38
050101 0202	AQUISIÇÃO DE SERVIÇOS		1.215.117,53
050101 020203	CONSERVAÇÃO DE BENS		9.359,34
050101 020208	LOCAÇÃO DE OUTROS BENS		45.691,56
050101 020210	TRANSPORTES		944.385,64
050101 02021002	TRANSPORTES-OUTROS		944.385,64
050101 020217	PUBLICIDADE		8.554,65
050101 020220	OUTROS TRABALHOS ESPECIALIZADOS		25.991,56
050101 020225	OUTROS SERVIÇOS		181.134,78
050101 02022502	OUTROS SERVIÇOS-OUTROS		181.134,78
050101 04	TRANSFERÊNCIAS CORRENTES		71.026,92
050101 0403	ADMINISTRAÇÃO CENTRAL		7.698,64
050101 040301	ESTADO		7.698,64
050101 0407	INSTITUIÇÕES SEM FINS LUCRATIVOS		22.585,30
050101 040701	INSTITUIÇÕES SEM FINS LUCRATIVOS		22.585,30
050101 0408	FAMÍLIAS		40.742,98
050101 040802	OUTRAS		40.742,98
050101 07	AQUISIÇÃO DE BENS DE CAPITAL		9.078,65
050101 0701	INVESTIMENTOS		9.078,65
050101 070110	EQUIPAMENTO BÁSICO		9.078,65
050101 07011002	EQUIPAMENTO-OUTRO		9.078,65
0502	DES/DIVISÃO DE EDUCAÇÃO JUVENTUDE E ACÇÃO SOCIAL		
0503	DES/DIVISÃO DE CULTURA E TURISMO		
06	DEPARTAMENTO DE ADMINISTRAÇÃO E FINANÇAS	13.452.430,09	
0601	DAF/DIRECÇÃO	13.452.430,09	
060101	DIRECÇÃO	13.452.430,09	
060101 01	DESPESAS COM O PESSOAL		10.023.201,36
060101 0101	REMUNERAÇÕES CERTAS E PERMANENTES		8.071.931,12
060101 010101	TITULARES DE ÓRGÃOS DE SOBERANIA E MEMBROS DE ÓRGÃ		131.367,63

Handwritten signatures and initials at the bottom right of the page, including a large 'X' and other marks.

FLUXOS DE CAIXA

ANO 2012

Pág. 6

Handwritten signature and initials in blue ink.

ENTIDADE CNF

MUNICÍPIO DE FELGUEIRAS

PAGAMENTOS

060101 010104	PESSOAL DOS QUADROS- REGIME DO CONTRATO INDIVIDUAL	5.647.404,48
060101 01010401	PESSOAL EM FUNÇÕES	5.504.699,12
060101 01010404	RECRUTAMENTO DE PESSOAL PARA NOVOS POSTOS DE TRABA	142.705,36
060101 010106	PESSOAL CONTRATADO A TERMO	421.991,50
060101 01010601	PESSOAL EM FUNÇÕES	416.601,72
060101 01010604	RECRUTAMENTO DE PESSOAL PARA NOVOS POSTOS DE TRABA	5.389,78
060101 010107	PESSOAL EM REGIME DE TAREFA OU AVENÇA	178.662,54
060101 010108	PESSOAL AGUARDANDO APOSENTAÇÃO	11.955,00
060101 010109	PESSOAL EM QUALQUER OUTRA SITUAÇÃO	96.978,46
060101 010111	REPRESENTAÇÃO	67.392,21
060101 010113	SUBSÍDIO DE REFEIÇÃO	637.370,57
060101 010114	SUBSÍDIOS DE FÉRTIAS E NATAL	572.658,65
060101 010115	REMUNERAÇÕES POR DOENÇA E MATERNIDADE / PATERNIDADE	306.150,08
060101 0102	ABONOS VARIÁVEIS OU EVENTUAIS	160.645,54
060101 010202	HORAS EXTRAORDINÁRIAS	68.887,81
060101 01020202	HORAS EXTRAORDINÁRIAS-OUTROS	68.887,81
060101 010204	AJUDAS DE CUSTO	2.267,97
060101 01020402	AJUDAS DE CUSTO-OUTRAS	2.267,97
060101 010205	ABONO PARA FALHAS	35.213,93
060101 010210	SUBSÍDIO DE TRABALHO NOCTURNO	5.324,57
060101 010211	SUBSÍDIO DE TURNO	48.951,26
060101 0103	SEGURANÇA SOCIAL	1.790.624,70
060101 010301	ENCARGOS COM A SAÚDE	353.659,51
060101 010303	SUBSÍDIO FAMILIAR A CRIANÇAS E JOVENS	85.020,03
060101 010304	OUTRAS PRESTAÇÕES FAMILIARES	2.515,32
060101 010305	CONTRIBUIÇÕES PARA A SEGURANÇA SOCIAL	1.265.067,87
060101 01030502	SEGURANÇA SOCIAL DO PESSOAL EM REGIME DE CONTRATO	1.228.911,46
060101 0103050201	CAIXA GERAL DE APOSENTAÇÕES	767.919,36
060101 0103050202	SEGURANÇA SOCIAL-REGIME GERAL	460.992,10
060101 01030503	OUTROS	36.156,41
060101 010308	OUTRAS PENSÕES	23.361,05
060101 010309	SEGUROS	61.000,92
060101 01030901	SEGUROS DE ACIDENTES NO TRABALHO E DOENÇAS PROFISS	61.000,92
060101 02	AQUISIÇÃO DE BENS E SERVIÇOS	3.219.692,22
060101 0201	AQUISIÇÃO DE BENS	113.567,99
060101 020104	LIMPEZA E HIGIENE	16.352,04
060101 020108	MATERIAL DE ESCRITÓRIO	96.946,70
060101 02010802	MATERIAL DE ESCRITÓRIO-OUTROS	96.946,70
060101 020111	MATERIAL DE CONSUMO CLÍNICO	54,30
060101 020113	MATERIAL DE CONSUMO HOTELEIRO	37,12
060101 020118	LIVROS E DOCUMENTAÇÃO TÉCNICA	106,02
060101 020121	OUTROS BENS	71,81
060101 0202	AQUISIÇÃO DE SERVIÇOS	3.106.124,23
060101 020201	ENCARGOS DE INSTALAÇÕES	1.753.781,86
060101 020203	CONSERVAÇÃO DE BENS	1.892,30
060101 020208	LOCAÇÃO DE OUTROS BENS	29.137,26
060101 020209	COMUNICAÇÕES	216.482,54
060101 02020902	COMUNICAÇÕES-OUTROS	216.482,54
060101 020212	SEGUROS	80.905,35
060101 02021202	SEGUROS-OUTROS	80.905,35
060101 020215	FORMAÇÃO	3.030,40
060101 020217	PUBLICIDADE	5.201,87
060101 020219	ASSISTÊNCIA TÉCNICA	62.271,04
060101 020220	OUTROS TRABALHOS ESPECIALIZADOS	639,60
060101 020222	SERVIÇOS DE SAÚDE	33.260,70
060101 020224	ENCARGOS DE COBRANÇA DE RECEITAS	452.478,20
060101 020225	OUTROS SERVIÇOS	467.043,11
060101 02022502	OUTROS SERVIÇOS-OUTROS	467.043,11
060101 04	TRANSFERÊNCIAS CORRENTES	36.333,24
060101 0408	FAMÍLIAS	36.333,24
060101 040802	OUTRAS	36.333,24
060101 06	OUTRAS DESPESAS CORRENTES	172.720,11
060101 0602	DIVERSAS	172.720,11

Handwritten signatures and initials in blue ink.

FLUXOS DE CAIXA

ANO 2012
Pág. 7

R. [Handwritten Signature]

ENTIDADE CMF MUNICIPIO DE FELGUEIRAS

PAGAMENTOS

060101 060203	OUTRAS	172.720,11
060101 06020301	RESTITUIÇÕES	94.117,53
060101 06020302	IVA PAGO	6.959,79
060101 06020304	SERVIÇOS BANCÁRIOS	19.994,91
060101 06020305	OUTRAS	51.647,88
060101 07	AQUISIÇÃO DE BENS DE CAPITAL	483,16
060101 0701	INVESTIMENTOS	483,16
060101 070109	EQUIPAMENTO ADMINISTRATIVO	483,16
0602	DAF/DIVISÃO DE FINANÇAS E PATRIMÔNIO	
0603	DAF/DIVISÃO DE GESTÃO DE RECURSOS HUMANOS	
0604	DAF/DIVISÃO JURÍDICA E DE CONTENCIOSO	
09		
0901		
TOTAL DAS DESPESAS CORRENTES		22.423.423,38
TOTAL DAS DESPESAS DE CAPITAL		12.528.405,98
OPERAÇÕES DE TESOURARIA		1.807.055,19
SALDO PARA A GERÊNCIA SEGUINTE.....		5.684.793,30
EXECUÇÃO ORÇAMENTAL		5.258.483,64
OPERAÇÕES DE TESOURARIA		426.309,66
TOTAL		42.443.677,85

Em ___ de _____ de _____

Em ___ de _____ de _____

[Handwritten signatures and initials]

CONTAS DE ORDEM

Handwritten initials/signature

ENTIDADE CMF MUNICIPIO DE FELGUEIRAS

ANO 2012
PAG. 1

Código	Descrição	Valores	Código	Descrição	Valores
	SALDO DA GERÊNCIA ANTERIOR	1.946.245,33		GARANTIAS E CAUÇÕES ACIONADAS	
	GARANTIAS E CAUÇÕES RECIBOS PARA COBRANÇA	272.288,54 1.673.956,79		GARANTIAS E CAUÇÕES DEVOLVIDAS	334.962,46
	GARANTIAS E CAUÇÕES PRESTADAS	358.908,15		RECEITA VIRTUAL COBRADA	4.719.306,55
	RECEITA VIRTUAL LIQUIDADA	4.574.244,66		RECEITA VIRTUAL ANULADA	90.724,88
				SALDO PARA A GERENCIA SEGUINTE	1.734.404,25
				GARANTIAS E CAUÇÕES RECIBOS PARA COBRANÇA	296.234,23 1.438.170,02
				Total geral	6.879.398,14
	Total geral	6.879.398,14			

Em ___ de _____ de _____

Em ___ de _____ de _____

Handwritten signatures and initials

ENTIDADE

CMF

MAPA DAS CONTAS DE ORDEM

DATA

ANO

PAGINA

2013/01/25

2012

1

COD. CONTA	DESIGNAÇÃO	SALDO INICIAL		DO ANO		SALDO FINAL	
		DEBITO	CREDITO	DEBITO	CREDITO	DEVEDOR	CREADOR
09	1CONTAS DE ORDEM	31.905.475,20	31.905.475,20	10.078.146,70	10.078.146,70		
09.1	RECIOS PARA COBRANÇA	25.966.170,11	24.292.213,32	4.574.244,66	4.810.031,43	1.438.170,02	
09.1.1	EXERCÍCIO ANTERIOR	385.992,46	4.229.413,85		1.162.617,36		5.006.038,75
09.1.1.1	RECEITA LIQUIDADADA	385.992,46				385.992,46	
09.1.1.2	RECEITA COBRADA		3.914.460,45		1.089.596,24		5.004.056,69
09.1.1.3	RECEITA ANULADA		314.953,40		73.021,12		387.974,52
09.1.1.4	CONTRAPARTIDA-REC.VIRTUAL ANOS ANTERIORE						
09.1.2	EXERCÍCIO CORRENTE	25.580.177,65	20.062.799,47	4.574.244,66	3.647.414,07	6.444.208,77	
09.1.2.1	RECEITA LIQUIDADADA	25.580.177,65		4.574.244,66		30.154.422,31	
09.1.2.2	RECEITA COBRADA		19.885.261,74		3.629.710,31		23.514.972,05
09.1.2.3	RECEITA ANULADA		177.537,73		17.703,76		195.241,49
09.1.2.4	CONTRAPARTIDA REC. VIRTUAL PRÓPRIO ANO						
09.2	FUNDOS CAUCIONADOS	1.823.595,16	2.095.883,70	334.962,46	358.908,15		296.234,23
09.2.1	CAUÇÕES DE EMPREITADAS	1.404.876,58	1.439.297,88	310.762,48	303.716,87		27.375,69
09.2.1.1	PRESTADA		1.439.297,88		303.716,87		1.743.014,75
09.2.1.2	DEVOLVIDA	1.404.876,58		310.762,48		1.715.639,06	
09.2.1.3	ACCIONADA						
09.2.1.4	CONTRAPARTIDA FUNDOS CAUCIONADOS						
09.2.2	CAUÇÕES DE LOTEAMENTOS E OBRAS	261.407,51	419.832,84	12.625,85	43.201,11		189.000,59
09.2.2.1	PRESTADA		419.832,84		43.201,11		463.033,95
09.2.2.2	DEVOLVIDA	261.407,51		12.625,85		274.033,36	
09.2.2.3	ACCIONADA						
09.2.2.4	CONTRAPARTIDA-CAUÇÕES LOTEAMENTOS E OBRA						
09.2.3	CAUÇÕES DE LICENCIAMENTO SANITÁRIO		1.266,75				1.266,75
09.2.3.1	PRESTADA		1.266,75				1.266,75
09.2.3.2	DEVOLVIDA						
09.2.3.3	ACCIONADA						
09.2.3.4	CONTRAPARTIDA-CAUÇÕES DE LICENC.SANITÁRI						
09.2.4	CAUÇÕES DE ÁGUA	85.935,89	85.935,89				
09.2.4.1	CAUÇÃO PRESTADA		85.935,89				85.935,89
09.2.4.2	CAUÇÃO DEVOLVIDA	85.935,89				85.935,89	
09.2.4.3	CAUÇÃO ACCIONADA						
09.2.4.4	CONTRAPARTIDA						
09.2.5	CAUÇÕES DE TUBOS		2.452,63				2.452,63
09.2.5.1	CAUÇÃO PRESTADA		2.452,63				2.452,63
09.2.5.2	CAUÇÃO DEVOLVIDA						
09.2.5.3	CAUÇÃO ACCIONADA						
09.2.5.4	CONTRAPARTIDA						
09.2.6	CAUÇÃO LEGADO FONSECA MOREIRA		249,40				249,40
09.2.6.1	CAUÇÃO PRESTADA		249,40				249,40
09.2.6.2	CAUÇÃO DEVOLVIDA						
09.2.6.3	CAUÇÃO ACCIONADA						
09.2.6.4	CONTRAPARTIDA						
09.2.9	CAUÇÕES DIVERSAS	71.375,18	146.848,31	11.574,13	11.990,17		75.889,17
09.2.9.1	CAUÇÃO PRESTADA		146.848,31		11.990,17		158.838,48
09.2.9.2	CAUÇÃO DEVOLVIDA	71.375,18		11.574,13		82.949,31	
09.2.9.3	CAUÇÃO ACCIONADA						
09.2.9.4	CONTRAPARTIDA						
09.3	GARANTIAS BANCÁRIAS						
09.3.1	PRESTADA						
09.3.2	DEVOLVIDA						
09.3.3	ACCIONADA						
09.4	CONTAS DE CONTRAPARTIDA	4.115.709,93	5.517.378,18	5.168.939,58	4.909.207,12		1.141.935,79
09.4.1	RECIOS PARA COBRANÇA	3.843.421,39	5.517.378,18	4.810.031,43	4.574.244,66		1.438.170,02
09.4.1.1	ANOS ANTERIORES	3.843.421,39		1.162.617,36		5.006.038,75	
09.4.1.2	EXERCICIO CORRENTE		5.517.378,18	3.647.414,07	4.574.244,66		6.444.208,77
09.4.2	FUNDOS CAUCIONADOS	272.288,54		358.908,15	334.962,46		296.234,23
09.4.2.1	CAUÇÕES DE EMPREITADAS	34.421,30		303.716,87	310.762,48		27.375,69
09.4.2.2	CAUÇÕES DE LOTEAMENTOS E OBRAS	158.425,33		43.201,11	12.625,85		189.000,59
09.4.2.3	CAUÇÕES DE LICENCIAMENTO SANITÁRIO	1.266,75					1.266,75
	A TRANSPORTAR ...	31.827.300,04	31.905.475,20	10.066.156,53	10.066.572,57		78.591,20

Handwritten signatures and initials at the bottom of the page, including a large signature on the left and several initials on the right.

g. g. g. g. g.

DATA	ANO	PAGINA
2013/01/25	2012	2

MAPA DAS CONTAS DE ORDEM

ENTIDADE	CMF	COD. CONTA	DESIGNAÇÃO	SALDO INICIAL		DO ANO		SALDO FINAL	
				DEBITO	CREDITO	DEBITO	CREDITO	DEVEDOR	CREDOR
			TRANSPORTE ...	31.827.300,04	31.905.475,20	10.066.156,53	10.066.572,57	37.922.654,17	38.001.245,37
09.4.2.4			CAUÇÕES DE ÁGUA						
09.4.2.5			CAUÇÕES DE TUBOS	2.452,63				2.452,63	
09.4.2.6			CAUÇÃO DE LEGADO FONSECA MOREIRA	249,40				249,40	
09.4.2.9			CAUÇÕES DIVERSAS	75.473,13		11.990,17	11.574,13	75.889,17	
09.4.3			GARANTIAS BANCÁRIAS						
			TOTAL ...	31.905.475,20	31.905.475,20	10.078.146,70	10.078.146,70		

J. S. ...

OPERAÇÕES DE TESOURARIA

DATA ANO PAGINA
2013/01/25 2012 1

gfm
ELB

ENTIDADE	CMF	COD. CONTA	TERCEIRO	DESIGNAÇÃO	SALDO DA GERÊNCIA ANTERIOR		MOVIMENTO ANUAL		SALDO PARA A GERÊNCIA SEGUINTE	
					DEVEDOR	CREDOR	DEBITO	CREDITO	DEVEDOR	CREDOR
21				CLIENTES/CONTRIBUINTE/UTENTES		237.867,24	24.199,98	55.191,28		268.858,54
21.7				CLIENTES E UTENTES C/CAUÇÕES		237.867,24	24.199,98	55.191,28		268.858,54
21.7.1				CAUÇÕES DE LOTEAMENTOS E OBRAS		158.425,33	12.625,85	43.201,11		189.000,59
21.7.1.01				CAUÇÕES DE LOTEAMENTOS E OBRAS- INDIVIDUAL		150.095,41	12.625,85	43.201,11		180.670,67
			1290	LUIS ANTONIO LEMOS SILVA PEREIRA		4.980,90				4.980,90
			2413	JOSE RUI SOUSA FARIA		80,00				80,00
			2512	ERNESTO PAULO DIAS LIMA		200,00				200,00
			2534	M.C.MEIRELES-COMPRA,VENDA E CONST. DE IMÓVEIS,LDA.		785,00	785,00			
			2555	JOSE TEIXEIRA LOPES CORREIA		1.250,00				1.250,00
			2558	DOMINGOS DA MOTA CARVALHO TEIXEIRA		2.493,99				2.493,99
			2562	BASILIO TEIXEIRA NUNES		500,00				500,00
			2564	MARIA CONCEICAO BATISTA PINTO		250,00				250,00
			2594	JOSE LEITE BENTO LEMOS		250,00				250,00
			2673	JOAQUIM SILVA MENDES		4.200,00	3.780,00			420,00
			2716	JOAO AGOSTINHO FONSECA SAMPAIO		1.000,00				1.000,00
			2750	AVELINO PEREIRA TEIXEIRA		15.000,00				15.000,00
			2753	ADAO VALE HENRIQUES		8.480,00				8.480,00
			2783	EDIBARRA - ENGENHARIA E CONSTRUÇÃO S.A.		471,91				471,91
			2792	ANTONIO BESSA TEIXEIRA		220,00				220,00
			2955	LINHARES LIX-SOC.CONSTRUCOES INVEST.IMOBILI. LDA		30.000,00				30.000,00
			3517	JOAQUIM ALVES VAREJAO			120,00	120,00		
			3632	FIRPAL-COMERCIO E REPARAÇÃO DE AUTOMOVEIS, LDA		120,00				120,00
			3725	FRILIXA-FABRICA DE EQUIP. FRIG.,LDA.		850,00				850,00
			3774	JORGE SILVEIRA SANTOS		250,00				250,00
			3885	MANUEL CARVALHO MIRANDA		5.235,00				5.235,00
			4168	JOAO MAMEDE ALMEIDA		1.426,94				1.426,94
			4187	MANUEL CARVALHO TEIXEIRA		376,16				376,16
			4220	JOSE FERNANDO PAIVA DIAS MARTINS		674,25				674,25
			4321	JOAO FERNANDO COSTA SAMPAIO		645,73				645,73
			4351	MANUEL SOUSA SILVA		1.459,93				1.459,93
			4356	ALBERTO RIBEIRO DAVID		354,56				354,56
			4405	CARLOS GUIMARAES MOREIRA		415,00				415,00
			4495	PAULO EDUARDO MACEDO PEREIRA		822,69	822,69			
			4613	JOSE SILVA MARQUES		700,00				700,00
			4643	EDMUNDO NAZARE MARTINS		190,79				190,79
			4659	JACINTO COSTA FERREIRA		867,00	867,00			
			4682	ALBERTO MENDES SILVA		603,50				603,50
			4683	JOAO MARTINS RIBEIRO, LDA		2.595,00				2.595,00
			4698	MADALENA JESUS SILVA		10.713,74				10.713,74
			4769	FORMIGÃO-SOC.CONST.E OBRAS PÚBLICAS,LDA.		208,55				208,55
			4814	MARIA FATIMA SOUSA TEIXEIRA		532,00				532,00
			4844	CONSTRUÇÕES E IMOBILIARIA CARNEIRO E CAXIDE, LDA		4.419,45				4.419,45
			4899	MANUEL PINTO CUNHA		1.225,00				1.225,00
			4924	MARIA GLORIA LEMOS TEIXEIRA		7.236,00				7.236,00
			5141	MARIO JORGE PINTO TEIXEIRA		816,50				816,50
			5228	JOAQUIM JORGE ALVES TEIXEIRA		250,00				250,00
			5238	MARIA CANDIDA MAIA COSTA		91,74				91,74
			5328	JOSE MOURA TEIXEIRA		150,00				150,00
			5398	JOSE MAGALHAES PINHEIRO E OUTROS		153,00				153,00
			5463	DOMINGOS CARVALHO MESQUITA		4.500,00	2.517,50			1.982,50
			5469	MARIA DORES MENDONCA MAGALHAES		3.336,50				3.336,50
			5609	MARIA FERNANDA PEREIRA LOPES		200,00				200,00
			5783	ONITELECOM INFOCOMUNICAÇÕES, S.A.		250,00				250,00
			5875	JOSE MIGUEL SILVA MAGALHAES		939,57				939,57
			5907	PATRICIA VANIA FREITAS MENDES CARVALHO		910,30				910,30
			5954	CELIA MARIA ALVES SOUSA		977,99				977,99
			6329	CENTRO SOCIAL PAROQUIAL DIVINO SALVADOR DE MOURE		1.000,00				1.000,00
			6497	MARIA JOSE MONTEIRO TEIXEIRA MAGALHAES		892,02				892,02
			6524	LEANDRO ROMEU SILVA FERREIRA LEMOS		300,00				300,00
				A TRANSPORTAR ...		150.095,41	12.625,85	43.201,11		180.670,67

Handwritten signatures and initials at the bottom right of the page.

gity
OP

ENTIDADE		OPERAÇÕES DE TESOURARIA				DATA	ANO	PAGINA
CMF						2013/01/25	2012	2
COD. CONTA	TERCEIRO	DESIGNAÇÃO	SALDO DA GERÊNCIA ANTERIOR		MOVIMENTO ANUAL		SALDO PARA A GERÊNCIA SEGUINTE	
			DEVEDOR	CRETOR	DEBITO	CREDITO	DEVEDOR	CRETOR
		TRANSPORTE ...		150.095,41	12.625,85	43.201,11		180.670,67
6529		ASSOCIACAO CASA DO POVO DE JUCUEIROS		213,59				213,59
6582		IGI-INVESTIMENTO IMOBILIARIO, S.A		2.550,00				2.550,00
6588		IMARANTE - SOCIEDADE IMOBILIARIA DE AMARANTE, LDA.		500,00				500,00
6639		ZON TV CABO		750,00				750,00
6851		MANUEL FERREIRA MOREIRA		1.000,00				1.000,00
6902		JOSE FRANCISCO FERNANDES CUNHA		1.850,00	1.665,00			185,00
7148		CARLOS MANUEL FREITAS MAGALHAES		247,54		30.700,00		30.947,54
7178		FERNANDO MANUEL MESQUITA LOPES		12.280,00				12.280,00
7226		MACIEL FERNANDO OLIVEIRA LOPES		1.352,57	92,55			1.261,02
7238		ALDINA MARIA TEIXEIRA MAGALHÃES		2.500,00				2.500,00
7275		SERFICAL - FABRICO DE CALCADO LDA				189,00		189,00
7351		MANUEL ANTONIO CASTRO TEIXEIRA				3.266,00		3.266,00
7368		JOSE FORTUNATO PEREIRA LEITE				400,00		400,00
7371		MANUEL ALMEIDA TEIXEIRA			1.976,11	1.976,11		
7685		ANTONIO VASCO COSTA PINTO				6.050,00		6.050,00
7905		LEDMANIA, Lda				500,00		500,00
21.7.1.02		CAUÇÕES DE LOTEAMENTOS E OBRAS- AGREGADA		8.329,92				8.329,92
21.7.2		CAUÇÕES DE LIC. SANITÁRIO		1.266,75				1.266,75
21.7.2.02		CAUÇÕES DE LIC. SANITÁRIO- AGREGADO		1.266,75				1.266,75
21.7.4		Cauções Tubos		2.452,63				2.452,63
21.7.4.02		CONTA AGREGADA		2.452,63				2.452,63
21.7.5		Legado Fonseca Moreira		249,40				249,40
21.7.5.01		Depósito -Legado Fonseca Moreira		249,40				249,40
21.7.6		Cauções e Depósitos de Garantia/diversos		75.473,13	11.574,13	11.990,17		75.889,17
21.7.6.01		Cauções Depósitos de Garantia/diversos-Individual		26.490,56	11.574,13	11.990,17		26.906,60
	272	LADARIO - SOCIEDADE DE CONSTRUÇÕES, LDA.		35,88				35,88
	1258	SOCOLIXA-SOCIEDADE CONSTRUÇOES, LDA		11,00				11,00
	2127	LIDL & CIA. - LOJAS ALIMENTARES		864,84				864,84
	2216	MARIA NOEMIA MIRANDA TEIXEIRA BROCHADO				8.816,90		8.816,90
	2238	PREGUIÇA - SOCIEDADE COMERCIAL DE ALIMENTOS, LDA		100,00				100,00
	2717	ABREU & OLIVEIRA, LDA		687,68				687,68
	2783	EDIBARRA - ENGENHARIA E CONSTRUÇÃO S.A.		266,81	266,81			
	3464	JOAQUIM FONSECA LEITE		1.870,61	1.870,61			
	3644	LUIS CARDINALI		125,00				125,00
	3731	ANTONIO JOSE TEIXEIRA LEITE				40,00		40,00
	3882	VITOR HUGO CARDINALI		275,00				275,00
	4551	J. M MADEIRAS, LDA		100,00				100,00
	4688	CARNES SARRABULHO - INDÚSTRIA DECARNES, LDA.		910,00				910,00
	4691	THE FIRST BAR LDA		977,84				977,84
	4897	IRMALEX - CENTRO DE SERVIÇO A SIDERÚRGICOS, LDA.		100,00				100,00
	4915	JOAQUIM ALFREDO PEREIRA VIEIRA		1.950,00	1.950,00			
	4921	CARLOS ALFREDO MENDES MONTEIRO		22,77				22,77
	4991	SIMAO FERNANDO ROCHA E BRITO DE AGUIAR MORANT		114,52				114,52
	5011	MARIA JOANA BRITO LEITÃO CAPITÃO		85,89				85,89
	5012	MARIA JOSE TEIXEIRA DE SOUSA		277,69				277,69
	5015	ARMINDA MOREIRA CARDOSO		267,77				267,77
	5030	Rui Manuel Pinto		114,52				114,52
	5043	JOSE MARIO BARBOSA PINTO		186,10				186,10
	5060	EUNICE CONCEICAO JESUS ROCHA		85,89				85,89
	5061	ILDA MARIA GUERRA DE SOUSA		71,58				71,58
	5364	CONSTRUCOES IMOBILIARIA CARNEIRO E CAXIDE, LDA		769,80				769,80
	5529	ADRIANO FONSECA FREITAS		83,05	83,05			
	5613	MESQUIPREDI-SOC.CONST.,LDA				500,00		500,00
	5749	JOAQUIM COSTA SAMPAYO		550,00				550,00
	5797	ADRIANO SOUSA SILVA		46,89				46,89
	5824	CONSTRUCOES MAG-PERE UNIPESSOAL, LDA		215,65	215,65			
	5863	JOAQUIM FERNANDO TEIXEIRA MOREIRA		119,96				119,96
		A TRANSPORTAR ...		188.884,67	24.199,98	55.191,28		219.875,97

JG - ...
H. ...
B7

ENTIDADE

OPERAÇÕES DE TESOURARIA

DATA ANO PAGINA

2013/01/25 2012 3

2
 Gelfing
 EAB

COD. CONTA	TERCEIRO	DESIGNAÇÃO	SALDO DA GERÊNCIA ANTERIOR		MOVIMENTO ANUAL		SALDO PARA A GERÊNCIA SEGUINTE	
			DEVEDOR	CREADOR	DEBITO	CREDITO	DEVEDOR	CREADOR
		TRANSPORTE ...		188.884,67	24.199,98	55.191,28		219.875,97
5914		GERMANO OSCAR SILVA MAGALHAES		80,00				80,00
5954		CELIA MARIA ALVES SOUSA		20,40				20,40
6039		SODIMAPI SOCIEDADE DISTRIBUIDORA DE COMBUSTIVEIS VEICULOS AUTOMOVEIS, LDA		5.596,70	5.596,70			
6089		P.L.M., LDA		10,50				10,50
6272		FILIFE MANUEL PIMENTA SOUSA		228,20	228,20			
6582		IGI-INVESTIMENTO IMOBILIARIO,S.A		3.500,00				3.500,00
6690		DIDIER FERREIRA LOBO		294,00				294,00
6709		JOSE ALMEIDA RIBEIRO		312,00				312,00
6768		CONSTRUMARG, CONSTRUCOES, LDA.		402,40				402,40
6841		TOP WORLD - INVESTIMENTOS IMOBILIARIOS, LDA		75,96				75,96
6868		JOAQUIM FERNANDO TEIXEIRA MACEDO		126,00	126,00			
6879		MARIA ADELAIDE ALMEIDA RIBEIRO		394,80				394,80
6890		MARIA ISABEL SIMAS BETTENCOURT ABREU AMORIM		115,60				115,60
6935		JOSE FERNANDO SILVA PINTO		306,00	306,00			
6948		JOSE MARIA PINTO		68,00				68,00
6988		ADRIFEL - SOCIEDADE CONSTRUCOES LDA		231,38				231,38
7002		PLANOSOUTO - COMERCIALIZAÇÃO DE IMOVEIS LDA		204,02				204,02
7093		PAVIMOGEGE - EMPREITEIROS DE CONSTRUÇÃO CIVIL, LDA.		1.103,29				1.103,29
7116		PAULIMAR - CONSTRUCOES LDA		635,01				635,01
7120		ALFREDO JOSE PINTO		394,53				394,53
7138		JOSE MARIA ARAUJO PINTO		173,92				173,92
7141		FABIO JORGE COSTA GUIMARAES		497,85	497,85			
7172		FILIFE SILVA BASTO		433,26	433,26			
7251		JOSE MANUEL SOUSA DA FONSECA, LDA				100,00		100,00
7256		PAULO CORREIA FERNANDES				204,00		204,00
7275		SERFICAL - FABRICA DE CALÇADO LDA				721,59		721,59
7280		JOSE CARLOS CORREIA COSTA				375,00		375,00
7281		JOSE LEITE SILVA				375,00		375,00
7285		ISABEL DA SILVA OLIVEIRA PEREIRA				394,07		394,07
7290		JOAQUIM FREITAS				312,61		312,61
7359		FABRICA DE CALÇADO SHOE- ME, LDA				100,00		100,00
7369		CRISTIANO HELDER FERREIRA DA CUNHA				51,00		51,00
21.7.6.02		CONTA AGREGADA		48.982,57				48.982,57
24		ESTADO E OUTROS ENTES PÚBLICOS		135.034,51	1.364.172,24	1.353.328,12		124.190,39
24.2		Retenção de impostos sobre rendimentos		42.709,15	464.643,48	459.419,10		37.484,77
24.2.1		Trabalho dependente		41.537,25	451.884,25	446.001,00		35.654,00
24.2.2		Trabalho independente		982,77	10.592,87	11.253,86		1.643,76
24.2.4		Prediais		153,13	1.886,36	1.891,24		158,01
24.2.5		Pensões		36,00	229,00	222,00		29,00
24.2.6		Retenção na fonte - Sobretaxa extraordinária			51,00	51,00		
24.4		Restantes impostos		3,00	6,00	6,00		3,00
24.4.1		Imposto de selo		3,00	6,00	6,00		3,00
24.4.1.01		Imposto de selo outras licenças não designadas		3,00	6,00	6,00		3,00
24.5		Contribuições para a Segurança Social		92.314,86	899.481,51	893.869,27		86.702,62
24.5.1		CAIXA GERAL DE APOSENTAÇÕES		48.358,66	565.178,03	562.681,88		45.862,51
24.5.1.01		CGA-Descontos do pessoal		47.860,70	565.178,03	562.681,88		45.364,55
24.5.1.03		CGA-Descontos sobre empreitadas e fornecimentos		497,96				497,96
24.5.2		ADSE - Descontos		21.676,70	105.667,57	105.144,96		21.154,09
24.5.3		CENTRO REGIONAL DE SEGURANÇA SOCIAL		22.195,00	227.650,47	225.051,29		19.595,82
24.5.3.01		CRSS - Centro Regional da Segurança Social-Pessoal		22.195,00	227.650,47	225.051,29		19.595,82
24.5.4		Caixa de Previdência do Ministério da Educação		0,79	9,48	9,48		0,79
24.5.7		Cofre de Previdência Funci.e Agentes do Estado		52,65	765,16	791,94		79,43
24.5.8		Cofre de Previdência do Ministério das Finanças		31,06	210,80	189,72		9,98
24.8		Ministerio da Administração Interna		7,50	37,50	30,00		
24.8.1		Serviço de Estrangeiros e Fronteiras		7,50	37,50	30,00		
24.9		Outras tributações			3,75	3,75		
		A TRANSPORTAR ...		372.901,75	1.388.368,47	1.408.515,65		393.048,93

J. J. C.

P-947
EOP

OPERAÇÕES DE TESOURARIA

ENTIDADE				DATA	ANO	PAGINA		
CMF				2013/01/25	2012	4		
COD. CONTA	TERCEIRO	DESIGNAÇÃO	SALDO DA GERÊNCIA ANTERIOR		MOVIMENTO ANUAL		SALDO PARA A GERÊNCIA SEGUINTE	
			DEVEDOR	CREDOR	DEBITO	CREDITO	DEVEDOR	CREDOR
		TRANSPORTE ...		372.901,75	1.388.368,47	1.408.515,65		393.048,93
24.9.9		Outras			3,75	3,75		
26		OUTROS DEVEDORES E CREDITORES	118,70	39.928,04	418.682,97	412.134,36		33.260,73
26.1		Fornecedores de imobilizado		34.421,30	310.762,48	303.716,87		27.375,69
26.1.3		Fornecedores de imobilizado c/caução		34.421,30	310.762,48	303.716,87		27.375,69
26.1.3.01		Fornecedores de imobilizado individual		34.421,30	310.762,48	303.716,87		27.375,69
12		ALANOL- ELECTROBOMBAS SUBMERSIVEIS, S.A.			595,20	595,20		
124		IRMAOS MOREIRAS, S.A.			2.325,69	2.325,69		
259		ANTONIO MAGALHAES MEIRELES			2.363,73	2.363,73		
270		JOSE ANDRADE DAVID PEREIRA, LDA.			1.840,59	1.840,59		
272		LADARIO - SOCIEDADE DE CONSTRUÇÕES, LDA.		7.053,34	318,90			6.734,44
446		SOCOPUL - SOCIEDADE DE CONSTRUÇÕES E OBRAS, S.A.		3.373,85	3.373,85			
593		RED - RELVADOS E EQUIPAMENTO DESPORTIVO, LDA.			13.910,85	13.910,85		
831		EMPREENHEIROS CÂNDIDO JOSÉ RODRIGUES, SA.		376,94	6.900,29	6.900,29		376,94
1003		RODRIGO SILVA & SILVA, LDA.			10.465,53	10.465,53		
1275		S.E.M. - SOCIEDADE DE EMPREITADAS DO MARCO, LDA			3.923,95	3.923,95		
1318		PEDREIRA DAS LAGES - EXPLORAÇÃO GRANITOS, CONSTRUÇÃO CIVIL E OBRAS PÚBLICAS, LDA		834,27				834,27
1801		N.V.E. - ENGENHARIAS, S.A.			309,07	309,07		
1943		HIGINO PINHEIRO & IRMÃO, LDA.			4.875,30	4.875,30		
2215		RELVIREGA-SOCIED. RELVADOS E REGAS, LDA.		3.597,11				3.597,11
2284		PEDRO MOREIRA & Cª., LDA.			188,24	188,24		
2309		JOSE MARIA & COMPANHIA, LDA		1.072,25				1.072,25
2413		JOSE RUI SOUSA FARIA		385,00				385,00
2626		JOSE ANTONIO SAMPAIO PEREIRA, UNIP., LDA.		417,37				417,37
2770		GESTWELL - GESTAO DE PROJECTOS E CONSULTORIA, LDA		100,00				100,00
3973		PREDIBA CONSTRUÇÕES, LDA.			4.705,37	3.725,00		
3978		URBITÁMEGA-SOC. DE CONST. TÁMEGA, LDA.		1.189,04	9.883,84	8.694,80		
4319		LADARIO MED - MATERIAL MEDICO, LDA		396,00				396,00
4403		GSO - GESTAO E SEGURANCA DE OBRAS, LDA.			3.311,83	3.311,83		
4506		ANORTE - CONSTRUÇÃO E ENGENHARIA, LDA.		65,35				65,35
4769		FORMIGÃO-SOC. CONST. E OBRAS PÚBLICAS, LDA.		1.676,06				1.676,06
6013		QT CIVIL - ENGENHARIA E REABILITAÇÃO, S.A.			44.281,59	44.281,59		
6057		CONSTRUBRACARA - CONSTRUÇÕES, LDA			4.929,91	4.929,91		
6335		JOSE NUNES PEREIRA - SOCIEDADE DE CONSTRUÇÕES, S.A.		597,94	2.443,45	1.845,51		
6338		CARMAGE - ENGENHARIA E CONSTRUÇÃO, S.A.		1.256,11	6.264,49	5.008,38		
6369		M.DOS SANTOS & COMPANHIA, S.A.			2.667,03	2.667,03		
6408		AMBIÁGUA - GESTÃO EQUIPAMENTOS ÁGUAS, S.A.		1.075,01				1.075,01
6409		ANDRADE & ALMEIDA - CONSTRUÇÕES, LDA			3.673,12	3.673,12		
6475		ALBINO LUIS, LOA.			6.642,68	6.642,68		
6485		NOGUEIRAS & MARTINS, LDA			3.565,53	3.565,53		
6496		SGE - SISTEMAS GERAIS DE ENERGIA, S.A.			8.484,71	8.484,71		
6572		CONSTRUÇÕES S. ROQUINHO, LDA			8.479,24	8.479,24		
6573		CONSTRUÇÕES PARDAIS - IRMÃOS MONTEIROS, LDA			1.231,29	1.231,29		
6646		RODRIGUES & CAMACHO - CONSTRUÇÕES, S.A.			7.485,55	7.485,55		7.485,55
6701		TOTALART - CONSTRUÇÃO E ENGENHARIA, LDA			4.241,25	4.241,25		
6859		DOMINGOS MOREIRA DOS SANTOS & FILHOS - SOC. CONSTRUÇÕES, LDA.			756,89	756,89		
6906		EDIMARCO - CONSTRUÇÕES, S.A.		3.206,09	7.050,33	3.844,24		
6923		PORMENOREAL - CONSTRUÇÕES, LDA			277,89	277,89		
6924		EDILAGES, LDA		2.141,09	14.991,27	12.850,18		
6926		M.L.L. - CONSTRUÇÃO CIVIL E OBRAS PÚBLICAS, LDA			10.607,52	10.607,52		
6976		GEOMARÃO, LDA			18.032,09	18.032,09		
7007		MÁRIO DA COSTA TEIXEIRA, LDA		1.388,63	4.081,44	2.692,81		
7048		COSTA & CARREIRA LDA		1.872,99	22.680,99	20.808,00		
7049		BINÔMIO ELEVADO, TÉCNICAS ENG. CONSTRUÇÃO, LDA.		803,41	6.989,20	8.768,93		2.583,14
7057		RUMO COORDENADO, LDA.			14.885,68	14.885,68		
7086		ALBOPIGES - ENGENHARIA E CONSTRUÇÃO, LDA		563,08	9.832,59	9.269,51		
		A TRANSPORTAR ...		407.323,05	1.699.134,70	1.712.236,27		420.424,62

[Handwritten signatures and marks]

ENTIDADE

OPERAÇÕES DE TESOURARIA

 DATA ANO PAGINA
 2013/01/25 2012 5

CMF

COD. CONTA	TERCEIRO	DESIGNAÇÃO	SALDO DA GERÊNCIA ANTERIOR		MOVIMENTO ANUAL		SALDO PARA A GERÊNCIA SEGUINTE	
			DEVEDOR	CREDOR	DEBITO	CREDITO	DEVEDOR	CREDOR
		TRANSPORTE ...		407.323,05	1.699.134,70	1.712.236,27		420.424,62
7094		CONSTRUCOES LOUSAESTRADAS - RIBEIRO, LDA			1.545,50	1.545,50		
7165		NIVEL & DESNIVEL, UNIPESSOAL, LDA.			3.590,19	3.590,19		
7168		JERÔNIMO DOS SANTOS CARDOSO, LDA.			7.102,77	7.102,77		
7176		EMPRIBER - EMPREITEIROS IBERICOS, LDA.			2.412,34	2.412,34		
7193		MANUEL ANTÓNIO FERREIRA CARVALHO & FILHO, LDA.			124,25	124,25		
7208		LIAR-LICENC.INDUSTR., AUDITORIAS E REPRESENTAÇÕES, LDA.			7.472,51	7.472,51		
7237		PERFIL ENIGMÁTICO - ENGENHARIA E CONSTRUÇÃO, LDA.			5.115,90	5.115,90		
7248		BRITALAR - SOCIEDADE CONSTRUÇÕES, S.A.			1.353,93	1.931,13		577,20
7292		F. LACHADO - CONSTRUÇÃO, LDA.			748,21	748,21		
7313		CIFRACORRENTE - UNIPESSOAL, LDA.			823,75	823,75		
7356		NORESTUDOS GABINETE DE ESTUDOS E PROJECTOS UNIPESSOAL, LDA.			1.354,72	1.354,72		
7357		REAL MILENIUM - SOCIEDADE IMOBILIÁRIA E CONSTRUÇÕES, LDA.			2.736,00	2.736,00		
26.3		Sindicatos		1.308,55	14.844,50	14.725,76		1.189,81
26.3.1		Sindicatos		1.308,55	14.844,50	14.725,76		1.189,81
26.3.1.02		STAL		436,42	5.750,13	5.796,55		482,84
26.3.1.03		SINTAP		184,28	1.699,59	1.639,98		124,67
26.3.1.06		Sindicato Tr. Função Pública		485,93	5.471,75	5.417,24		431,42
26.3.1.07		Sindicato dos técnicos Administ e Aux.educação		179,06	1.555,27	1.492,55		116,34
26.3.1.08		Sindicato Nacional das Policias Municipais		22,86	367,76	379,44		34,54
26.8		Devedores e credores diversos	118,70	4.198,19	93.075,99	93.691,73		4.695,23
26.8.5		Credores pela Cobrança de Taxas	118,70	4.198,19	93.075,99	93.691,73		4.695,23
26.8.5.01		Direcção Geral de Florestas		171,20	506,80	420,59		84,99
26.8.5.01.3		Cartas de Caçador e suas Renovações		14,21	339,06	328,55		3,70
26.8.5.01.4		Custo cartões p/cartas caçador e licença de caça		0,75	11,50	11,00		0,25
26.8.5.01.8		Exames para carta de caçador		156,24	156,24	81,04		81,04
26.8.5.03		Centro de Normalização-10% taxas Controle Metrol.		56,33	705,38	740,05		91,00
26.8.5.06		Tribunal Judicial Felgueiras - P.Paternal/Penhora	118,70				118,70	
26.8.5.08		PROCESSO Nº59814/05.7YLSB		136,92	826,60	689,68		
26.8.5.11		Centro Social e Cultural dos Trabalha.da Câmara		1.035,78	12.251,29	12.237,96		1.022,45
26.8.5.13		ATAM		15,32	183,64	183,64		15,32
26.8.5.14		PROC. Nº. 177520120000048176			219,00	219,00		
26.8.5.15		PROCESSO Nº. 1226/11.7TBFLG			400,45	629,65		229,20
26.8.5.16		PAC-Direcção Geral de Viação			43.307,50	43.682,50		375,00
26.8.5.17		PAC-Venda de impressos(IGFP)		56,00	1.034,25	1.050,00		71,75
26.8.5.19		PAC-Direcção Geral da Administ.Juстиça-Tx emissão		56,00	1.018,50	1.032,50		70,00
26.8.5.20		PROCESSO Nº. 2437/10.8TBFLG			1.281,70	1.538,04		256,34
26.8.5.21		PROCESSO Nº. 679/07.2TAFLG			624,21	624,21		
26.8.5.23		PROCESSO Nº. 1374/12.6TBFAF			43,80	151,10		107,30
26.8.5.24		PROCESSO Nº. 1938/12.8TBPVZ			1.249,87	1.851,53		601,66
26.8.5.26		Processo 1759/08.2TBLSO			909,93	909,93		
26.8.5.27		Processo n.592/08.6TBFLG-A-2º Juizo		88,99	1.435,74	1.346,75		
26.8.5.28		Penhora de vencimento proc. n. 1775200301003119		26,16	26,16			
26.8.5.29		Processo nº. 281/12.7.TBFLG			433,97	433,97		
26.8.5.30		Tribunal Jud.de Felgueiras PRC. N.2613/05.5TBFLG		15,24	182,88	182,88		15,24
26.8.5.31		PROCESSO N. 2564/08.1TBFLG		175,86	1.435,60	1.371,37		111,63
26.8.5.32		PROCESSO N. 2353/09.6TBFLG		162,80	2.369,20	2.206,40		
26.8.5.33		Processo n. 1775201001003143			383,72	383,72		
26.8.5.34		Sº Nº 2 DO ARTº. 63º. DO DL Nº. 209/2008 DE 29 DE OUTUBRO			10,56	10,56		
26.8.5.35		PROCESSO DISCIPLINAR Nº. 2/2011			120,05	120,05		
26.8.5.36		Processo nº.1250/08.7TBFLG			608,67	640,36		31,69
26.8.5.38		Processo n.2196/03.0TBFLG-D		125,00	1.500,00	1.500,00		125,00
26.8.5.41		PROCESSO Nº.1775201201011618			108,31	108,31		
26.8.5.42		PROCESSO N. 1775200801031996		33,35	33,35			
26.8.5.43		PROCESSO Nº. 8308/04.OYLSB			576,06	764,07		188,01
		A TRANSPORTAR ...	118,70	410.786,55	1.787.766,39	1.801.990,85		424.892,31

Handwritten signatures and initials at the bottom of the page, including a large signature and several smaller initials.

R - G...
E...

DATA ANO PAGINA
2013/01/25 2012 6

OPERAÇÕES DE TESOURARIA

ENTIDADE		SALDO DA GERÊNCIA ANTERIOR		MOVIMENTO ANUAL		SALDO PARA A GERÊNCIA SEGUINTE	
CMF		DEVEDOR	CREDOR	DEBITO	CREDITO	DEVEDOR	CREDOR
COD. CONTA	TERCEIRO	DESIGNAÇÃO					
		TRANSPORTE ...	118,70	410.786,55	1.787.766,39	1.801.990,85	425.011,01
26.8.5.44		Processo nº. 2558/09.OTBFLG-A		240,02	2.856,03	2.834,91	218,90
26.8.5.45		PROCESSO Nº. 1724/11.2TBFLG			370,91	370,91	
26.8.5.46		PROCESSO Nº. 1152/09.OTBFLG			132,99	132,99	
26.8.5.47		Processo n. 2143/10.3TBFLG		189,76	189,76		
26.8.5.48		Processo nº1675/07.5TVPR		25,64	516,42	525,17	34,39
26.8.5.49		Processo nº. 3387200601014064		228,85	2.460,20	2.431,60	200,25
26.8.5.50		PROCESSO N. 8802/07.OTBMTS-A			161,67	161,67	
26.8.5.51		PROCESSO Nº. 650/12.2TBGMR			415,07	415,07	
26.8.5.52		PROCESSO Nº. 1982/10.OTBFLG			1.274,97	1.453,11	178,14
26.8.5.63		Processo n.2029/07.9TBFLG		305,42	695,41	389,99	
26.8.5.64		Processo n. 2599/04.3 TBFLG		22,34	583,79	583,79	
26.8.5.71		Processo 179/co 2006		79,50			79,50
26.8.5.74		Companhia de Seguros Tranquilidade		5,09	28,50	24,88	1,47
26.8.5.77		Processo n. 66/2000		143,82	1.918,09	1.930,09	155,82
26.8.5.81		COIMA NOS TERMOS DO ART.41 N.1 ALINEA A) DO D.L. N			69,50	69,50	
26.8.5.86		Processo n. 4429/07.5 TBPRD		128,78	293,35	164,57	
26.8.5.89		Processo N. 1949/09.OTBFLG		276,41	3.066,51	3.039,79	249,69
26.8.5.93		Processo n.º 1519/08.OTBFLG		120,00	1.440,00	1.440,00	120,00
26.8.5.94		PROCESSO N. 215/01.4GACBT-D 1º JUÍZO		116,76	1.028,88	912,12	
26.8.5.99		PROCESSO N. 1830/08.OTBFLG		160,85	1.786,75	1.782,75	156,85
		TOTAL ...	118,70	412.829,79	1.807.055,19	1.820.653,76	426.309,66

Em ___ de ___ de ___

Em ___ de ___ de ___

Handwritten signatures and initials at the bottom right of the page.

R. G. G. 2012

CARACTERIZAÇÃO DA ENTIDADE

MUNICÍPIO DE FELGUEIRAS

ENDEREÇO POSTAL: Praça da República 4610-116 FELGUEIRAS
TELEFONE - TELEFAX: 255 318 000 - 255 318 174
NÚMERO DE IDENTIFICAÇÃO FISCAL - 501091823

NÚMERO DE ELEITORES		
MUNICÍPIO	Até 10 000	
	Mais de 10 000 e menos de 40 000	
	Igual ou superior a 40 000	X

NÚMERO DE VEREADORES	
Em regime de permanência	4
A meio tempo	
Restantes vereadores	3

LEGISLAÇÃO / REGULAMENTOS

O MUNICÍPIO APLICA O DECRETO-LEI Nº 54-A/99, COM AS ALTERAÇÕES INTRODUZIDAS PELA LEI Nº 162/99, PELO DECRETO-LEI Nº 315/2000 E PELO DECRETO-LEI Nº 84-A/2002 DESDE MAIO DE 2002; TEM APROVADO O REGULAMENTO INTERNO DA CONTABILIDADE DE ACORDO COM O PREVISTO NO PONTO 2.9 DO POCAL, PUBLICADO NO AVISO Nº 5510/2002 (2ªSÉRIE) E AVISO Nº 7370/2002; TEM REGULAMENTO DE INVENTÁRIO E CADASTRO DO PATRIMÓNIO, REGULAMENTO ESTE TAMBÉM EM CONFORMIDADE COM O POCAL. PARA CONTROLE DE TODA A ACTIVIDADE CONTABILISTICO FOI IMPLEMENTADO UM SISTEMA INFORMÁTICO.

PARTICIPAÇÃO DO MUNICÍPIO EM EMPRÉSTIMOS CONTRAÍDOS POR ASSOCIAÇÃO DE MUNICÍPIOS	
AMORTIZAÇÕES	€ 60.177,99
ENCARGOS FINANCEIROS	€ 6.398,77

INDICADORES DE GESTÃO	
FUNDO MUNICIPAL Atribuído ao Município em 2012	€ 10.527.667,00
Montante dos pagamentos relativos a investimentos realizados pelo Município no ano anterior ao da gerência em apreciação	€ 8.874.850,54

ACÇÕES INSPECTIVAS

Identificação da última inspecção, averiguação, auditoria ou inquérito, realizada ao município:
Entidade I.G.F. - Inspeção Geral de Finanças - Nº do processo 2012/109/A3/510 - Auditoria ao Controlo das Despesas com o Pessoal - Data da Acção - 17 de maio de 2012.

ESTRUTURA ORGANIZACIONAL EFECTIVA		
	Data de aprovação	Data de publicação
Estrutura Orgânica	04-08-2010	18-08-2010
Mapa de Pessoal	Deliberação da Câmara em 2010/12/15	Deliberação da Assembleia Municipal de 2010/12/29

EM ANEXO JUNTA-SE O BALANÇO SOCIAL DA AUTARQUIA RESPEITANTE AO ANO 2012

J. G. G. 2012

MUNICÍPIO DE FELGUERAS

Ano: 2012

[Voltar ao índice](#)

Quadro 1: Contagem dos trabalhadores por cargo/carreira segundo a modalidade de vinculação e gênero

	Dirigente Superior			Dirigente Intermédio			Carreira: Gerais - Técnico Superior			Carreira: Gerais - Assistente Técnico			Carreira: Gerais - Operacional			Bombeiros			Informática			Polícia Municipal			Outros			Total									
	H:	M:	T:	H:	M:	T:	H:	M:	T:	H:	M:	T:	H:	M:	T:	H:	M:	T:	H:	M:	T:	H:	M:	T:	H:	M:	T:	H:	M:	T:							
Comissão de Serviço	0	0	0	8	0	0	0	0	0	1	0	0	0	0	0	0	0	0	0	0	0	0	0	0	0	0	0	0	0	0	0	0	0	9	0	6	15
CTTP por tempo indeterminado	0	0	0	0	0	0	22	31	53	33	148	181	161	193	354	0	0	0	0	0	0	0	0	0	21	2	23	4	0	4	241	0	376	617			
CTTP a termo resolutivo certo	0	0	0	0	0	0	18	46	64	0	0	0	7	1	8	0	0	0	0	0	0	0	0	0	0	0	0	0	0	0	25	0	47	72			
CTTP a termo resolutivo incerto	0	0	0	0	0	0	0	0	0	0	0	0	0	0	0	0	0	0	0	0	0	0	0	0	0	0	0	0	0	0	0	0	0	0			
Outra	0	0	0	0	0	0	0	0	0	0	0	0	0	0	0	0	0	0	0	0	0	0	0	0	0	0	0	0	0	0	0	0	0	0			
Total	0	0	0	8	6	14	40	77	117	34	148	182	168	194	362	0	0	0	0	0	0	21	2	23	4	0	4	4	0	4	275	0	429	704			

Handwritten notes and signatures:
 - Initials: RS, J.
 - Signature: [Handwritten signature]
 - Other marks: #, 16, 13, 10

Handwritten signature:
 - Signature: [Handwritten signature]

[Voltar ao Índice](#)

Ano:

2012

Quadro 1.1: Contagem dos prestadores de serviços (pessoas singulares) segundo a modalidade de prestação de serviços e gênero

	Total		
Tarefa	H:		13
	M:		6
	T:		19
Avença	H:		3
	M:		0
	T:		3
Total	H:		16
	M:		6
	T:		22

Handwritten notes and signatures in blue ink, including a large signature and several initials.

Handwritten signature in blue ink at the top right of the page.

Quadro 2: Contagem dos trabalhadores por cargo/carreira segundo o escalão etário e gênero

	Direção - Superior		Direção - Intermediária		Carreira Geral - Técnico Superior		Carreira Geral - Auxiliar - Técnico		Comunidade - Operacional		Sombrosas		Informática		Polícia Municipal		Outros		Total	
	H	M	H	M	H	M	H	M	H	M	H	M	H	M	H	M	H	M		
Menos de 20 anos	0	0	0	0	0	0	0	0	0	0	0	0	0	0	0	0	0	0	0	0
20 - 24	0	0	0	0	0	0	0	0	0	0	0	0	0	0	0	0	0	0	0	0
25 - 29	0	0	0	0	0	0	0	0	0	0	0	0	0	0	0	0	0	0	0	0
30-34	0	0	0	0	0	0	0	0	0	0	0	0	0	0	0	0	0	0	0	0
35-39	0	0	0	0	0	0	0	0	0	0	0	0	0	0	0	0	0	0	0	0
40-44	0	0	0	0	0	0	0	0	0	0	0	0	0	0	0	0	0	0	0	0
45-49	0	0	0	0	0	0	0	0	0	0	0	0	0	0	0	0	0	0	0	0
50-54	0	0	0	0	0	0	0	0	0	0	0	0	0	0	0	0	0	0	0	0
55-59	0	0	0	0	0	0	0	0	0	0	0	0	0	0	0	0	0	0	0	0
60-64	0	0	0	0	0	0	0	0	0	0	0	0	0	0	0	0	0	0	0	0
65-69	0	0	0	0	0	0	0	0	0	0	0	0	0	0	0	0	0	0	0	0
70 ou mais anos	0	0	0	0	0	0	0	0	0	0	0	0	0	0	0	0	0	0	0	0
Total	0	0	0	0	0	0	0	0	0	0	0	0	0	0	0	0	0	0	0	0

947
EAB

Handwritten signatures and initials at the bottom of the page.

Quadro 3: Contagem dos trabalhadores por cargo/ carreira segundo o nível de antiguidade e gênero

	Direção - Superior		Direção - Intermediário		Carreira Geral - Técnico Superior		Carreira Geral - Assistente Técnico		Carreira Geral - Assistente Operacional		Bombeiros		Informática		Polícia Municipal		Outros		Total		
	H:	M:	H:	M:	H:	M:	H:	M:	H:	M:	H:	M:	H:	M:	H:	M:	H:	M:	H:	M:	
Até 5 Anos	0	0	4	0	24	0	2	0	11	0	0	0	0	0	0	0	3	0	0	0	44
	0	0	1	1	52	1	20	0	60	0	0	0	0	0	0	0	0	0	0	0	133
	0	0	5	5	76	7	22	7	71	7	0	0	0	0	0	0	0	0	0	0	177
5 a 9	0	0	0	0	0	0	6	4	14	0	0	0	0	0	0	0	5	0	0	0	29
	0	0	1	1	8	8	50	0	23	0	0	0	0	0	1	0	0	0	0	0	83
	0	0	1	1	14	1	54	0	37	0	0	0	0	0	6	0	0	0	0	0	112
10 a 14	0	0	1	1	7	1	14	0	39	0	0	0	0	0	5	0	0	0	2	0	62
	0	0	2	2	10	10	24	0	49	0	0	0	1	0	1	0	0	0	0	0	81
	0	0	3	3	17	17	38	0	76	0	0	0	1	0	6	0	0	0	2	0	143
15-19	0	0	0	0	0	0	0	1	29	0	0	0	0	0	0	0	8	1	0	0	39
	0	0	0	0	2	2	25	0	41	0	0	0	1	0	0	0	0	0	0	0	69
	0	0	0	0	2	2	26	0	64	0	0	0	1	0	0	0	0	0	1	0	102
20-24	0	0	0	0	1	1	3	0	10	0	0	0	0	0	0	0	0	0	0	0	14
	0	0	2	2	3	3	11	0	5	0	0	0	0	0	0	0	0	0	0	0	21
	0	0	2	2	4	4	14	0	15	0	0	0	0	0	0	0	0	0	0	0	35
25-29	0	0	2	2	0	0	0	0	25	0	0	0	0	0	0	0	0	0	1	0	39
	0	0	0	0	0	0	14	0	2	0	0	0	0	0	0	0	0	0	0	0	16
	0	0	0	0	0	0	19	0	27	0	0	0	0	0	0	0	0	0	1	0	49
30-34	0	0	0	0	2	2	5	0	41	0	0	0	0	0	0	0	0	0	0	0	48
	0	0	0	0	1	1	3	0	7	0	0	0	0	0	0	0	0	0	0	0	11
	0	0	0	0	3	3	8	0	48	0	0	0	0	0	0	0	0	0	0	0	59
35-39	0	0	1	1	0	0	1	0	10	0	0	0	0	0	0	0	0	0	0	0	11
	0	0	0	0	0	0	1	0	11	0	0	0	0	0	0	0	0	0	0	0	12
	0	0	1	1	0	0	1	0	21	0	0	0	0	0	0	0	0	0	0	0	23
40 ou mais anos	0	0	0	0	0	0	0	0	30	0	0	0	0	0	0	0	0	0	0	0	1
	0	0	0	0	0	0	0	0	2	0	0	0	0	0	0	0	0	0	0	0	3
	0	0	0	0	1	1	3	0	3	0	0	0	0	0	0	0	0	0	0	0	4
Total	0	0	8	8	40	40	94	0	168	0	0	0	0	0	21	0	0	0	4	0	275
	0	0	6	6	77	77	148	0	194	0	0	0	2	0	2	0	2	0	0	0	429
	0	0	14	14	117	117	192	0	362	0	0	0	2	0	23	0	4	0	4	0	704

Handwritten notes and signatures at the bottom of the page, including initials and a signature.

Handwritten notes and a signature at the top right of the page.

Quadro 4. Contagem dos trabalhadores por cargo/carreira segundo o nível de escolaridade e gênero

	Emprego - Sócios		Cargo - Intendente		Carreira - Técnico Superior		Carreira - Assistente Técnico		Carreira - Garb - Operacional		Bombeiros		Informática		Polícia Municipal		Outros		Total	
	H:	T:	H:	T:	H:	T:	H:	T:	H:	T:	H:	T:	H:	T:	H:	T:	H:	T:		
Menos de 4 anos de escolaridade	M:	0	M:	0	M:	0	M:	0	M:	0	M:	0	M:	0	M:	0	M:	0	M:	0
	T:	0	T:	0	T:	0	T:	0	T:	0	T:	0	T:	0	T:	0	T:	0	T:	0
4 anos de escolaridade	H:	0	H:	0	H:	0	H:	99	H:	0	H:	0	H:	0	H:	0	H:	0	H:	0
	M:	0	M:	0	M:	0	M:	33	M:	0	M:	0	M:	0	M:	0	M:	0	M:	0
5 anos de escolaridade	H:	0	H:	0	H:	0	H:	1	H:	0	H:	0	H:	0	H:	0	H:	0	H:	0
	M:	0	M:	0	M:	0	M:	0	M:	0	M:	0	M:	0	M:	0	M:	0	M:	0
9,8 ano ou equivalente	H:	0	H:	0	H:	0	H:	0	H:	0	H:	0	H:	0	H:	0	H:	0	H:	0
	M:	0	M:	0	M:	0	M:	0	M:	0	M:	0	M:	0	M:	0	M:	0	M:	0
11,9 ano	H:	0	H:	0	H:	0	H:	0	H:	0	H:	0	H:	0	H:	0	H:	0	H:	0
	M:	0	M:	0	M:	0	M:	0	M:	0	M:	0	M:	0	M:	0	M:	0	M:	0
12,8 ano ou equivalente	H:	0	H:	0	H:	0	H:	0	H:	0	H:	0	H:	0	H:	0	H:	0	H:	0
	M:	0	M:	0	M:	0	M:	0	M:	0	M:	0	M:	0	M:	0	M:	0	M:	0
Bacharelato	H:	0	H:	0	H:	0	H:	0	H:	0	H:	0	H:	0	H:	0	H:	0	H:	0
	M:	0	M:	0	M:	0	M:	0	M:	0	M:	0	M:	0	M:	0	M:	0	M:	0
Licenciatura	H:	0	H:	0	H:	0	H:	0	H:	0	H:	0	H:	0	H:	0	H:	0	H:	0
	M:	0	M:	0	M:	0	M:	0	M:	0	M:	0	M:	0	M:	0	M:	0	M:	0
Mestrado	H:	0	H:	0	H:	0	H:	0	H:	0	H:	0	H:	0	H:	0	H:	0	H:	0
	M:	0	M:	0	M:	0	M:	0	M:	0	M:	0	M:	0	M:	0	M:	0	M:	0
Doutoramento	H:	0	H:	0	H:	0	H:	0	H:	0	H:	0	H:	0	H:	0	H:	0	H:	0
	M:	0	M:	0	M:	0	M:	0	M:	0	M:	0	M:	0	M:	0	M:	0	M:	0
Total	H:	0	H:	0	H:	0	H:	0	H:	0	H:	0	H:	0	H:	0	H:	0	H:	0
	M:	0	M:	0	M:	0	M:	0	M:	0	M:	0	M:	0	M:	0	M:	0	M:	0
T:	0	T:	0	T:	0	T:	0	T:	0	T:	0	T:	0	T:	0	T:	0	T:	0	T:

Handwritten signatures and initials at the bottom right of the page, including a large signature and several smaller initials.

Handwritten signature at the top right of the page.

Quadro 5: Contagem dos trabalhadores estrangeiros por cargo/carreira segundo a nacionalidade e género

	Diagante - Superior			Diagante - Intermediário			Carreiras Gerais - Técnico Superior			Carreiras Gerais - Assistente Técnico			Carreiras Gerais - Assistente Operacional			Esmolteiros			Informática			Polícia Municipal			Outros			Total					
	H:	M:	T:	H:	M:	T:	H:	M:	T:	H:	M:	T:	H:	M:	T:	H:	M:	T:	H:	M:	T:	H:	M:	T:	H:	M:	T:	H:	M:	T:			
União Europeia	0	0	0	0	0	0	0	0	0	0	0	0	0	0	0	0	0	0	0	0	0	0	0	0	0	0	0	0	0	0	0	0	0
CPUP	0	0	0	0	0	0	0	0	0	0	0	0	0	0	0	0	0	0	0	0	0	0	0	0	0	0	0	0	0	0	0	0	0
Outros	0	0	0	0	0	0	0	0	0	0	0	0	0	0	0	0	0	0	0	0	0	0	0	0	0	0	0	0	0	0	0	0	0
Total	0	0	0	0	0	0	0	0	0	0	0	0	0	0	0	0	0	0	0	0	0	0	0	0	0	0	0	0	0	0	0	0	0

R
H
M
T

gdm
ECP

Quadro 6: Contagem dos trabalhadores portadores de deficiência por cargo/carreira segundo o escalão etário e gênero

	Emprego - Subalterno		Emprego - Intermediário		Carreira - Geral - Técnico Superior		Carreira - Geral - Assistente Técnico		Carreira - Geral - Assistente Operacional		Bombeiros		Informática		Polícia Municipal		Cursos		Total		
	H:	M:	H:	M:	H:	M:	H:	M:	H:	M:	H:	M:	H:	M:	H:	M:	H:	M:	H:	M:	
Menos de 20 anos	0	0	0	0	0	0	0	0	0	0	0	0	0	0	0	0	0	0	0	0	0
20 - 24	0	0	0	0	0	0	0	0	0	0	0	0	0	0	0	0	0	0	0	0	0
25 - 29	0	0	0	0	0	0	0	0	0	0	0	0	0	0	0	0	0	0	0	0	0
30 - 34	0	0	0	0	0	0	0	0	0	0	0	0	0	0	0	0	0	0	0	0	0
35 - 39	0	0	0	0	0	0	0	0	0	0	0	0	0	0	0	0	0	0	0	0	0
40 - 44	0	0	0	0	0	0	0	0	0	0	0	0	0	0	0	0	0	0	0	0	0
45 - 49	0	0	0	0	0	0	0	0	0	0	0	0	0	0	0	0	0	0	0	0	0
50 - 54	0	0	0	0	0	0	0	0	0	0	0	0	0	0	0	0	0	0	0	0	0
55 - 59	0	0	0	0	0	0	0	0	0	0	0	0	0	0	0	0	0	0	0	0	0
60 - 64	0	0	0	0	0	0	0	0	0	0	0	0	0	0	0	0	0	0	0	0	0
65 - 69	0	0	0	0	0	0	0	0	0	0	0	0	0	0	0	0	0	0	0	0	0
70 ou mais anos	0	0	0	0	0	0	0	0	0	0	0	0	0	0	0	0	0	0	0	0	0
Total	0	0	0	0	0	0	0	0	0	0	0	0	0	0	0	0	0	0	0	0	0

2-
gms
elip

Handwritten signatures and initials in blue ink.

Quadro 7: Contagem dos trabalhadores admitidos e regressados durante o ano por cargo/carreira segundo o modo de ocupação do posto de trabalho ou modalidade de vinculação e género

	Dirigente - Superior		Dirigente - Intermediário		Carreira Gerais - Técnico Superior		Carreiras Gerais - Assistente Técnico		Carreira Gerais - Assistente Operacional		Sombelros		Informática		Policia Municipal		Outros		Total		
	H:	M:	H:	M:	H:	M:	H:	M:	H:	M:	H:	M:	H:	M:	H:	M:	H:	M:	H:	M:	
Procedimento concursal	0	0	0	0	2	1	2	2	0	0	0	0	0	0	0	0	3	0	0	0	6
Cedência de interesse público	0	0	0	0	1	3	2	0	2	0	0	0	0	0	0	0	0	0	0	0	69
Mobilidade interna a orgãos ou serviços	0	0	0	0	0	0	0	0	0	0	0	0	0	0	0	0	0	0	0	0	75
Regresso de licença	0	0	0	0	0	0	0	0	0	0	0	0	0	0	0	0	0	0	0	0	0
Comissão de serviço	0	0	0	0	0	0	0	0	0	0	0	0	0	0	0	0	0	0	0	0	0
CEAGP/CEAGPA	0	0	0	0	0	0	0	0	0	0	0	0	0	0	0	0	0	0	0	0	0
Outras situações	0	0	0	0	0	0	0	0	0	0	0	0	0	0	0	0	0	0	0	0	0
Total	0	0	0	0	2	1	2	2	0	0	0	0	0	0	0	3	0	0	0	0	77

7.
gk
Elois

[Handwritten signatures and initials]

Quadro 8: Contagem das saídas de trabalhadores por cargo/carreira segundo o motivo de saída e gênero

	Diretor Superior		Diretor Intermediário		Carreira Superior - Técnico Superior		Carreira Superior - Assistente Técnico		Carreira Superior - Operacional		Escriturários		Informática		Polícia Municipal		Outros		Total		
	H:	M:	H:	M:	H:	M:	H:	M:	H:	M:	H:	M:	H:	M:	H:	M:	H:	M:	H:	M:	
Quilidade	0	0	0	0	0	0	1	0	0	0	0	0	0	0	0	0	0	0	0	0	5
Revogação (mútuo acordo)	0	0	0	0	0	0	3	2	1	0	0	0	0	0	0	0	0	0	0	0	71
Resolução ou exoneração (iniciativa do empregador)	0	0	0	0	0	0	0	0	0	0	0	0	0	0	0	0	0	0	0	0	76
Resolução, denúncia ou exoneração (iniciativa do trabalhador)	0	0	0	0	0	0	0	0	0	0	0	0	0	0	0	0	0	0	0	0	0
Sanção disciplinar	0	0	0	0	0	0	0	0	0	0	0	0	0	0	0	0	0	0	0	0	1
Conclusão sem sucesso do período experimental	0	0	0	0	0	0	0	0	0	0	0	0	0	0	0	0	0	0	0	0	1
Fim da situação de mobilidade interna	0	0	0	0	0	0	0	0	0	0	0	0	0	0	0	0	0	0	0	0	1
Fim da situação de cederia de interesse público	0	0	0	0	0	0	0	0	0	0	0	0	0	0	0	0	0	0	0	0	2
Morte	0	0	0	0	0	0	0	0	0	0	0	0	0	0	0	0	0	0	0	0	0
Reforma/apresentação	0	0	0	0	0	0	1	1	0	0	0	0	0	0	0	0	0	0	0	0	11
Limite de idade	0	0	0	0	0	0	0	0	0	0	0	0	0	0	0	0	0	0	0	0	8
Cessaçao da comissão de serviço	0	0	0	0	0	0	0	0	0	0	0	0	0	0	0	0	0	0	0	0	19
Outros	0	0	0	0	0	0	0	0	0	0	0	0	0	0	0	0	0	0	0	0	1
Total	0	0	0	0	0	0	0	0	0	0	0	0	0	0	0	0	0	0	0	0	20
	0	0	0	0	0	0	0	0	0	0	0	0	0	0	0	0	0	0	0	0	81
	0	0	0	0	0	0	0	0	0	0	0	0	0	0	0	0	0	0	0	0	101

R.
guy
EOP

P.
B
EOP

Quadro 10: Contagem dos postos de trabalho previstos e não ocupados durante o ano por cargo/ carreira segundo a dificuldade de recrutamento

	Dirigente - Superior		Dirigente - Intermediário		Carreiras Gerais - Técnico Superior		Carreiras Gerais - Assistente Técnico		Carreiras Gerais - Assistente Operacional		Bomberos		Informática		Policia Municipal		Outros		Total	
	T	T	T	T	T	T	T	T	T	T	T	T	T	T	T	T	T	T	T	T
Não abertura de procedimento concursal	0	0	0	0	11	6	11	6	11	0	0	0	0	0	0	0	0	0	0	28
Impugnação do procedimento concursal	0	0	0	0	0	0	0	0	0	0	0	0	0	0	0	0	0	0	0	0
Falta de aprovação do órgão executivo	0	0	0	0	0	0	0	0	0	0	0	0	0	0	0	0	0	0	0	0
Procedimento concursal improcedente	0	0	0	0	0	0	0	0	0	0	0	0	0	0	0	0	0	0	0	0
Procedimento concursal em desenvolvimento	0	0	0	0	6	10	6	10	29	0	0	0	0	0	0	0	0	0	0	45
Total	0	0	0	0	17	16	17	16	40	0	0	0	0	0	0	0	0	0	0	73

Handwritten signature and initials in the top right corner.

Handwritten notes and signatures in the bottom right corner.

Quadro 11: Contagem das mudanças de situação dos trabalhadores por cargo/ carreira segundo o motivo e gênero

	Dirigente - Superior		Dirigente Intermédio		Carreiras Técnicas Superior		Carreiras Técnicas Assistentes		Carreiras Gerais - Assistente Operacional		Bombeiros		Informática		Pós-ou Municipal		Cidadãos		Total		
	H	M	H	M	H	M	H	M	H	M	H	M	H	M	H	M	H	M	H	M	
Promoções (Carreiras não revêlas e carreiras subalternas)	H	0	0	0	0	0	0	0	0	0	0	0	0	0	0	0	0	0	0	0	0
	M	0	0	0	0	0	0	0	0	0	0	0	0	0	0	0	0	0	0	0	0
	T	0	0	0	0	0	0	0	0	0	0	0	0	0	0	0	0	0	0	0	0
Procedimento concursal	H	0	0	0	0	0	0	0	0	0	0	0	0	0	0	0	0	0	0	0	0
	M	0	0	0	0	0	0	0	0	0	0	0	0	0	0	0	0	0	0	0	0
	T	0	0	0	0	0	0	0	0	0	0	0	0	0	0	0	0	0	0	0	0
Consolidação de mobilidade na categoria (3)	H	0	0	0	0	0	0	0	0	0	0	0	0	0	0	0	0	0	0	0	0
	M	0	0	0	0	0	0	0	0	0	0	0	0	0	0	0	0	0	0	0	0
	T	0	0	0	0	0	0	0	0	0	0	0	0	0	0	0	0	0	0	0	0
Alteração obrigatória do posicionamento remuneratório (1)	H	0	0	0	0	0	0	0	0	0	0	0	0	0	0	0	0	0	0	0	0
	M	0	0	0	0	0	0	0	0	0	0	0	0	0	0	0	0	0	0	0	0
	T	0	0	0	0	0	0	0	0	0	0	0	0	0	0	0	0	0	0	0	0
Alteração do posicionamento remuneratório por opção gestora (regra) (2)	H	0	0	0	0	0	0	0	0	0	0	0	0	0	0	0	0	0	0	0	0
	M	0	0	0	0	0	0	0	0	0	0	0	0	0	0	0	0	0	0	0	0
	T	0	0	0	0	0	0	0	0	0	0	0	0	0	0	0	0	0	0	0	0
Alteração do posicionamento remuneratório por opção gestora (exceção) (2)	H	0	0	0	0	0	0	0	0	0	0	0	0	0	0	0	0	0	0	0	0
	M	0	0	0	0	0	0	0	0	0	0	0	0	0	0	0	0	0	0	0	0
	T	0	0	0	0	0	0	0	0	0	0	0	0	0	0	0	0	0	0	0	0
Total	H	0	0	0	0	0	0	0	0	0	0	0	0	0	0	0	0	0	0	0	0
	M	0	0	0	0	0	0	0	0	0	0	0	0	0	0	0	0	0	0	0	0
	T	0	0	0	0	0	0	0	0	0	0	0	0	0	0	0	0	0	0	0	0

Notas:

(1) e (2) - Artigos 46, 47, 48 e 49 da Lei 12-A/2008;

(3) - Artigo 64.º da Lei 12-A/2008

R. G. E. P.

Handwritten signatures and initials at the bottom of the page.

Ano:

2012

Quadro 14.1: Contagem das horas de trabalho noturno, normal e extraordinário, segundo o gênero

	Total
Normal	H: 3049
	M: 2276
	T: 5325
Extraordinário	H: 1018
	M: 297
	T: 1315
Total	H: 4067
	M: 2573
	T: 6640

Notas:

Considerar o total de horas efetuadas pelos trabalhadores do serviço entre 1 de janeiro e 31 de dezembro
Este quadro refere-se apenas a trabalho noturno. Para o preenchimento da coluna "trabalho noturno extraordinário" neste quadro deve-se considerar o trabalho extraordinário efetuado em dias normais e em dias de descanso semanal obrigatório, complementar e feriados

Handwritten notes and signatures in blue ink, including a large 'U' and several illegible signatures.

Handwritten notes and signatures in blue ink, including a large '2' and the name 'Elise'.

Quadro 14.2: Contagem das horas de trabalho extraordinário, diurno e noturno, segundo o género

	Total		
Extraordinário diurno	H:	0	
	M:	0	
	T:	0	
Extraordinário noturno	H:	0	
	M:	0	
	T:	0	
Total	H:	0	
	M:	0	
	T:	0	

Notas:

Considerar o total de horas suplementares/extraordinárias efetuadas pelos trabalhadores do serviço entre 1 de janeiro e 31 de dezembro
O trabalho extraordinário diurno e noturno só contempla o trabalho extraordinário efetuado em dias normais de trabalho

[Handwritten notes and signatures]

[Handwritten notes and signatures]

Quadro 14.3: Contagem das horas de trabalho extraordinário em dias de descanso semanal e feriados segundo o gênero

	Total		
Descanso semanal obrigatório	H:	1994	
	M:	140	
	T:	2134	
Descanso semanal complementar	H:	3379	
	M:	186	
	T:	3565	
Feriados	H:	1370	
	M:	101	
	T:	1471	
Total	H:	6743	
	M:	427	
	T:	7170	

Notas:

Considerar o total de horas suplementares/extraordinárias efetuadas pelos trabalhadores do serviço entre 1 de janeiro e 31 de dezen Comtempa apenas o trabalho extraordinário em dias de descanso semanal obrigatório, complementar e feriados

Handwritten notes and signatures in blue ink at the bottom left of the page.

Handwritten notes and signatures in blue ink at the top right of the page.

Quadro 15: Contagem dos dias de ausência ao trabalho durante o ano por cargo/carreira segundo o motivo de ausência e gênero

	Diligente - Superior		S. Interim - Interimista		Carreira - Grupos - Técnico Superior		Carreira - Detalhes - Assessoria Técnica		Carreira - Detalhes - Assistente Operacional		Bombrilista		Informática		Polícia Municipal		Outros		Total			
	H:	M:	H:	M:	H:	M:	H:	M:	H:	M:	H:	M:	H:	M:	H:	M:	H:	M:	H:	M:		
Casamento	0	0	0	0	21	0	0	0	0	0	0	0	0	0	0	0	0	0	0	0	21	0
	0	0	0	0	0	0	0	0	0	0	0	0	0	0	0	0	0	0	0	0	0	0
Proteção na parentalidade	0	0	0	0	113	94	62	62	62	62	62	62	62	62	62	62	62	62	62	62	326	326
	0	0	0	0	635	1479	749	749	749	749	749	749	749	749	749	749	749	749	749	749	2925	2925
Falecimento de familiar	0	0	0	0	748	0	1557	811	811	811	811	811	811	811	811	811	811	811	811	811	3251	3251
	0	0	0	0	6	0	11	0	0	0	0	0	0	0	0	0	0	0	0	0	20	20
Doença	0	0	0	0	10	0	34	0	0	0	0	0	0	0	0	0	0	0	0	0	44	44
	0	0	0	0	16	0	45	0	0	0	0	0	0	0	0	0	0	0	0	0	64	64
Doença	0	0	0	0	440	0	254	0	0	0	0	0	0	0	0	0	0	0	0	0	872	872
	0	0	0	0	715	0	2486	0	0	0	0	0	0	0	0	0	0	0	0	0	3256	3256
Por acidente em serviço ou doença profissional	0	0	0	0	1156	0	2740	0	0	0	0	0	0	0	0	0	0	0	0	0	4128	4128
	0	0	0	0	0	0	0	0	1071	0	0	0	0	0	0	0	0	0	0	0	1355	1355
Assistência a familiares	0	0	0	0	0	0	284	0	0	0	0	0	0	0	0	0	0	0	0	0	2611	2611
	0	0	0	0	15	19	452	53	2072	0	0	0	0	0	0	0	0	0	0	0	240	240
Trabalhador-estudante	0	0	0	0	15	15	471	0	0	0	0	0	0	0	0	0	0	0	0	0	101	101
	0	0	0	0	43	64	133	0	0	0	0	0	0	0	0	0	0	0	0	0	341	341
Por conta do período de férias	0	0	0	0	27	0	85	0	177	0	0	0	0	0	0	0	0	0	0	0	202	202
	0	0	0	0	81	96	153	0	0	0	0	0	0	0	0	0	0	0	0	0	341	341
Com perda de vedimento	0	0	0	0	108	0	171	0	252	0	0	0	0	0	0	0	0	0	0	0	543	543
	0	0	0	0	0	0	0	0	0	0	0	0	0	0	0	0	0	0	0	0	0	0
Cumprimento de pena disciplinar	0	0	0	0	0	0	0	0	0	0	0	0	0	0	0	0	0	0	0	0	0	0
	0	0	0	0	0	0	0	0	0	0	0	0	0	0	0	0	0	0	0	0	0	0
Grave	0	0	0	0	3	0	0	0	16	0	0	0	0	0	0	0	0	0	0	0	19	19
	0	0	0	0	3	0	0	0	16	0	0	0	0	0	0	0	0	0	0	0	19	19
Injustificadas	0	0	0	0	0	0	0	0	0	0	0	0	0	0	0	0	0	0	0	0	0	0
	0	0	0	0	0	0	0	0	0	0	0	0	0	0	0	0	0	0	0	0	0	0
Outros	0	0	0	0	6	0	7	0	234	0	0	0	0	0	0	0	0	0	0	0	247	247
	0	0	0	0	6	0	7	0	234	0	0	0	0	0	0	0	0	0	0	0	247	247
Total	0	0	0	0	629	0	1255	0	3437	0	0	0	0	0	0	0	0	0	0	0	5560	5560
	0	0	0	0	1493	0	4312	0	2250	0	0	0	0	0	0	0	0	0	0	0	8189	8189
	0	0	0	0	2122	0	5567	0	5687	0	0	0	0	0	0	0	0	0	0	0	13749	13749

Nota: Considerar dias completos de ausência

[Handwritten signatures and initials]

[Handwritten signature]

Quadro 18: Total dos encargos com pessoal durante o ano

	Valor (euros)
Remunerações base (1)	T: 8071931,12
Suplementos remuneratórios (2)	T: 228037,75
Prémios de desempenho	T: 0,00
Prestações sociais (3)	T: 738771,68
Outros encargos com pessoal	T: 0,00
Total	T: 9038740,55

Notas:

- (1) Remuneração base inclui os subsídios de férias e de Natal
(2) O valor dos suplementos remuneratórios no quadro 18 e o total do quadro 18.1 não podem ser diferentes.
(3) O valor das prestações sociais no quadro 18 e o total do quadro 18.2 não podem ser diferentes;

Handwritten notes and signatures in the bottom right corner, including a large 'C.' and several illegible signatures.

Handwritten notes and signatures in the top right corner, including a large '2.' and several illegible signatures.

Quadro 18.1: Suplementos remuneratórios

	Valor (euros)
Trabalho extraordinário (diurno e noturno)	T: 68887,81
Trabalho normal noturno	T: 5324,57
Trabalho em dias de descanso semanal, complementar e feriados (não incluído em trabalho extraordinário)	T: 0,00
Disponibilidade permanente	T: 0,00
Outros regimes especiais de prestação de trabalho	T: 0,00
Risco, perigosidade e insalubridade	T: 0,00
Fixação na periferia	T: 0,00
Trabalho por turnos	T: 48851,26
Abono para faltas	T: 35213,93
Participação em reuniões	T: 0,00
Ajudas de custo	T: 2267,97
Representação	T: 67392,21
Secretariado	T: 0,00
Outros suplementos remuneratórios	T: 0,00
Total	T: 228037,75

Nota: O valor das prestações sociais no quadro 18 e o total do quadro 18.2 não podem ser diferen

Handwritten signatures and initials in blue ink at the bottom right of the page.

Handwritten signature and initials in blue ink at the top right of the page.

Quadro 18.2: Prestações sociais

	Valor (euros)	
Abono de família	T:	85020,03
Subsídios no âmbito da proteção da parentalidade	T:	16381,08
Subsídio de educação especial	T:	0,00
Subsídio mensal vitalício	T:	0,00
Subsídio de refeição	T:	637370,57
Subsídio de funeral	T:	0,00
Subsídio por morte	T:	0,00
Benefícios sociais	T:	0,00
Outras prestações sociais	T:	0,00
Total	T:	738771,68

Nota: O valor das prestações sociais no quadro 18 e o total do quadro 18.2 não podem ser diferentes

Handwritten notes and signatures in the bottom right corner, including a large 'P.' and several illegible scribbles.

Handwritten notes and signatures in the top right corner, including a large 'P.' and several illegible scribbles.

[Voltar ao índice](#)

Ano:

2012

Quadro 18.2.1: Benefícios de apoio social

		Valor (euros)
Grupos desportivos/ casa de pessoal	T:	0,00
Refetórios	T:	0,00
Subsídio de frequência de cresce e de educação pré-escolar	T:	0,00
Colónias de férias	T:	0,00
Subsídio de estudos	T:	0,00
Apoio socioeconómico	T:	0,00
Outros benefícios sociais	T:	0,00
Total	T:	0,00

7
944
EAB

S
R
P
E

Quadro 19.1: Contagem dos acidentes de trabalho e de dias de trabalho perdidos com baixa por género (no local de trabalho)

	Total			1 a 3 dias de baixa			4 a 30 dias de baixa			Superior a 30 dias de baixa			Mortais		
	H:	M:	T:	H:	M:	T:	H:	M:	T:	H:	M:	T:	H:	M:	T:
N.º total de acidentes	16	25	41										0	0	0
N.º de acidentes com baixa				2	2	4	5	13	18	9	10	19			
Número de dias de trabalho perdidos por acidentes ocorridos no ano				0	0	0	107	190	297	630	620	1250			
Número de dias de trabalho perdidos por acidentes ocorridos em anos anteriores				0	0	0	0	0	0	0	0	0	0	0	0

Notas:

Considerar os acidentes de trabalho registados num auto de notícia.

O N.º total de acidentes refere-se ao total de ocorrências, com baixa, sem baixa e mortais.

O N.º de acidentes com baixa exclui os mortais

Excluir os acidentes mortais no cálculo dos dias de trabalho perdidos na sequência de acidentes de trabalho

[Handwritten signatures and initials]

[Handwritten signature]

Quadro 19.2: Contagem dos acidentes de trabalho e de dias de trabalho perdidos com baixa por género (In Itinere)

	Total			1 a 3 dias de baixa			4 a 30 dias de baixa			Superior a 30 dias de baixa			Mortais		
	H:	M:	T:	H:	M:	T:	H:	M:	T:	H:	M:	T:	H:	M:	T:
N.º total de acidentes	3	2	5										0	0	0
N.º de acidentes com baixa				0	1	1	1	1	2	2					
Número de dias de trabalho perdidos por acidentes ocorridos no ano				0	1	1	21	7	28	194					
Número de dias de trabalho perdidos por acidentes ocorridos em anos anteriores				0	0	0	0	0	0	0					

Notas:

Considerar os acidentes de trabalho registados num auto de notícia.

O Nº total de acidentes refere-se ao total de ocorrências, com baixa, sem baixa e mortais.

O Nº de acidentes com baixa exclui os mortais

Excluir os acidentes mortais no cálculo dos dias de trabalho perdidos na sequência de acidentes de trabalho

Handwritten signatures and initials in blue ink, including 'FR', 'G', and 'H'.

Handwritten signature in blue ink at the top right of the page.

Quadro 20: Contagem dos casos de incapacidade declarados durante o ano relativamente aos trabalhadores vítimas de acidentes de trabalho

	Total
Casos de incapacidade permanente absoluta	T: 0
Casos de incapacidade permanente parcial	T: 0
Casos de incapacidade permanente absoluta para o trabalho habitual	T: 0
Casos de incapacidade temporária e absoluta	T: 37
Casos de incapacidade temporária e parcial	T: 0
Total	T: 37

[Handwritten signatures and initials]

[Handwritten signature]

Quadro 22: Contagem das actividades de medicina no trabalho e respectivos encargos

	Número		Total (euros)	
	T:		T:	
Total dos exames médicos efetuados (a)	91		1554,00	
Exames de admissão (b)	0		0,00	
Exames periódicos (c)	84		1554,00	
Exames ocasionais e complementares (d)	7		0,00	
Exames de cessação de funções (e)	0		0,00	
Despesas com medicina no trabalho			1554,00	
Visitas aos postos de trabalho	7			

Nota:

Incluir nas despesas com medicina no trabalho as relativas a medicamentos e vencimentos de pessoal afeto

(a) - É igual à soma de (b) + (c) + (d) + (e)

[Handwritten signatures and initials]

[Handwritten notes: 2, 94, and a signature]

Quadro 23: Contagem das intervenções das comissões de segurança e saúde no trabalho por tipo

	Total
Reuniões da comissão	T: 0
Visitas aos locais de trabalho	T: 0
Outras	T: 0
Total	T: 0

[Handwritten notes and signatures]

[Handwritten notes and signature]

Quadro 24: Contagem dos trabalhadores sujeitos a ações de reintegração profissional em resultado de acidentes de trabalho ou doença incapacitante

	Total
Alteração das funções exercidas	T: 4
Formação profissional	T: 4
Adaptação ao posto de trabalho	T: 4
Alteração do regime de horário de trabalho	T: 4
Mobilidade interna	T: 4
Total	T: 20

Nota:

Artigo 23.º do Decreto-Lei n.º 503/99, de 20 de Novembro, alterado pelo Decreto-Lei n.º 50-C/2007, de 6 de Março e pela Lei n.º 64-A/2008, de 31 de Dezembro

[Handwritten signatures and initials]

[Handwritten signature]

[Voltar ao índice](#)

Ano:

2012

Quadro 25: Contagem das ações de formação e sensibilização em matéria de segurança e saúde no trabalho

		Total
Ações realizadas durante o ano	T:	11
Trabalhadores abrangidos pelas ações realizadas	T:	37

[Handwritten notes and signatures]

[Handwritten signature]

Quadro 26: Custos com a prevenção de acidentes e doenças profissionais

		Valor (euros)
Encargos de estrutura de medicina e segurança no trabalho (a)	T:	0,00
	T:	4769,64
Formação em prevenção de riscos (c)	T:	0,00
	T:	0,00

Nota:

- (a) Encargos na organização dos serviços de segurança e saúde no trabalho e encargos na organização/modificação dos espaços de trabalho
- (b) Encargos na aquisição de bens ou equipamentos
- (c) Encargos na formação, informação e consulta
- (d) Inclui os custos com a identificação, avaliação e controlo dos fatores de risco

Handwritten notes and signatures in the bottom right corner, including initials and a large 'C'.

Handwritten signature in the top right corner.

Ano:

2012

Quadro 27: Contagem das ações de formação profissional por tipo segundo a duração da ação

	Menos de 30 horas		De 30 a 59 horas		De 60 a 119 horas		120 horas ou mais	
Internas	T:	0	T:	0	T:	0	T:	0
Externas	T:	34	T:	11	T:	2	T:	0
Total	T:	34	T:	11	T:	2	T:	0

Nota:

Relativamente às ações de formação realizadas durante o ano e em que tenham participado os trabalhadores do serviço, considerar como:

Ação interna - organizada pela entidade

Ação externa - organizada por outras entidades

N.º de participações = n.º de trabalhadores na ação 1 + n.º de trabalhadores na ação 2 + ... + n.º de trabalhadores na ação n
(exemplo: se o mesmo trabalhador participou em 2 ações diferentes ou iguais com datas diferentes, conta como duas participações)

Handwritten notes and signatures in the bottom right corner, including a large signature and several initials.

Handwritten notes and signatures in the top right corner, including a large signature and several initials.



Ano: 2012

Quadro 28: Contagem dos participantes em ação de formação profissional por cargo/carreira segundo o tipo de ação

	Dirigente - Superior		Dirigente - Intermediária		Carreiras Gerais - Técnico Superior		Carreiras Gerais - Assistente Técnico		Carreiras Gerais - Assistente Operacional		Bombeiros		Informática		Folha Municipal		Outros		Total	
	T:	T:	T:	T:	T:	T:	T:	T:	T:	T:	T:	T:	T:	T:	T:	T:	T:	T:	T:	T:
Internas	0	0	0	0	0	0	0	0	0	0	0	0	0	0	0	0	0	0	0	0
Externas	0	0	8	8	20	20	15	15	3	3	0	0	1	1	0	0	0	0	0	47
Total	0	0	8	8	20	20	15	15	3	3	0	0	1	1	0	0	0	0	0	47

Handwritten notes and signatures at the bottom of the page, including a large signature and some illegible scribbles.

Handwritten notes at the top right of the page, including the name "R. Götter" and a signature.

Quadro 29: Contagem das horas dispendidas em ações de formação profissional por cargo/carreira segundo o tipo de ação

	Dirigente - Superior		Dirigente - Intermediário		Carreiras Gerais - Técnico Superior		Carreiras Gerais - Assistente Operacional		Bombeiros		Informática		Policia Municipal		Outros		Total	
	T:	T:	T:	T:	T:	T:	T:	T:	T:	T:	T:	T:	T:	T:	T:	T:	T:	T:
Internas	0	0	0	0	0	0	0	0	0	0	0	0	0	0	0	0	0	0
Externas	0	224	238	238	308	21	21	35	35	0	0	0	0	0	0	0	0	826
Total	0	224	238	238	308	21	21	35	35	0	0	0	0	0	0	0	0	826

R.
g.H.M.
E.L.P.

[Handwritten signatures and initials]

Quadro 30: Despesas anuais com formação profissional

	Valor (euros)	
Ações internas	T:	0,00
Ações externas	T:	3030,40
Total	T:	3030,40

Nota:

Considerar as despesas efetuadas durante o ano em atividade de formação e suportadas pelo orçamento do serviço

[Handwritten signatures and initials]

[Handwritten signatures and initials]

[Voltar ao índice](#)

Ano: 2012

Quadro 31: Relações profissionais

	Total
Número de trabalhadores sindicalizados	T: 219
Número de elementos pertencentes a comissões de trabalhadores	T: 0
Total de votantes para comissões de trabalhadores	T: 0

Handwritten notes and signatures in the bottom right corner, including a large 'R' and several initials.

Handwritten notes and signatures in the top right corner, including a large '7' and the name 'Elis'.

[Voltar ao índice](#)

Ano: 2012

Quadro 32: Disciplina

	Total
Processos transitados do ano anterior	T: 1
Processos instaurados durante o ano	T: 0
Processos transitados para o ano seguinte	T: 0
Processos decididos - arquivados	T: 0
Processos decididos - repreensão escrita	T: 0
Processos decididos - multa	T: 0
Processos decididos - suspensão	T: 0
Processos decididos - despedimento por facto imputável ao trabalhador	T: 0
Processos decididos - cessação da comissão de serviço	T: 0

[Handwritten marks and signatures]

R. gtm Ells

Ano: 2012

Quadro 33: Eleitos Locais

N.º de Eleitos	Regime de permanência - tempo inteiro - câmara municipal - presidente e vereadores		Regime de permanência - meio tempo - câmara municipal - vereadores		Regime não permanência - câmara municipal		Regime não permanência - assembleia municipal	
	T:	3	T:	0	T:	3	T:	65

Notas:

- A preencher apenas pelos municípios
- Não incluir os eleitos locais nos restantes quadros.
- Incluir em vereadores o vice-presidente

F U ~~X~~ C
B

R.
Gutierrez
E. S.

Ano: 2012

Quadro 34: Gabinetes de Apoio Pessoal

	Do mapa de pessoal do município	De outra entidade pública, com vínculo à Administração Pública	Sem vínculo à Administração Pública	Total
Chefe do Gabinete	T: 0	T: 1	T: 0	T: 1
Adjuntos	T: 0	T: 0	T: 1	T: 1
Secretários	T: 1	T: 0	T: 2	T: 3
Total	T: 1	T: 1	T: 3	T: 5

Nota:

Nos termos e limites previstos no artº 73.º da Lei n.º169/99, de 18/9, na redação da Lei n.º5-A/2002, de 11/1 Os GAP são também incluídos nos quadros 1 a 4

[Handwritten signatures and initials]

R. GAP

Ano: 2012

Quadro 35: Dirigentes e equiparados

	Dirigente superior (diretor municipal/diretor delegado)	Dirigente intermédio de 1.º grau (diretor de departamento municipal/diretor delegado)	Dirigente intermédio de 2.º grau (chefe de divisão municipal)	Dirigente intermédio de 3.º grau ou inferior	Chefe de equipa multidisciplinar (equiparado a diretor de departamento municipal)	Chefe de equipa multidisciplinar (equiparado a chefe de divisão municipal)	Total
N.º de cargos previstos em regulamento municipal	T: 0	T: 5	T: 14	T: 0	T: 0	T: 0	T: 19
N.º de cargos providos em 31/12	T: 0	T: 5	T: 9	T: 0	T: 0	T: 0	T: 14

2.

ENTIDADE

MUNICIPIO DE FELGUEIRAS

TOTAL DE ALTERAÇÕES :
TOTAL DE REVISÕES :

MODIFICAÇÕES AO ORÇAMENTO DA RECEITA

DO ANO CONTABILISTICO DE: 2012

ATÉ À DATA : 2012/12/31

CÓDIGO	CLASSIFICAÇÃO ECONÓMICA DESCRIÇÃO	DOTAÇÕES DA RECEITA			OBSERVAÇÕES
		PREVISÕES INICIAIS	MODIFICAÇÕES ORÇAMENTAIS INSCRIÇÕES / REFORÇOS	DIMINUIÇÕES / ANULAÇÕES	
01	IMPOSTOS DIRECTOS	6.732.594,00			6.732.594,00
0102	OUTROS	6.732.594,00			6.732.594,00
010202	IMPOSTO MUNICIPAL SOBRE IMÓVEIS	4.151.751,00			4.151.751,00
010203	IMPOSTO UNICO DE CIRCULAÇÃO	787.766,00			787.766,00
010204	IMPOSTO MUNICIPAL SOBRE TRANSMISSÕES ONEROSAS DE IMÓVEIS	1.497.440,00			1.497.440,00
010205	DERRAMA	287.455,00			287.455,00
010207	IMPOSTOS ABOLIDOS	8.182,00			8.182,00
01020701	CONTRIBUIÇÃO AUTARQUICA	7.644,00			7.644,00
01020702	IMPOSTO MUNICIPAL DE SISA	537,00			537,00
01020703	IMPOSTO MUNICIPAL SOBRE VEÍCULOS	1,00			1,00
02	IMPOSTOS INDIRECTOS	428.863,00			428.863,00
0201	SOBRE O CONSUMO	1,00			1,00
020102	IMPOSTO SOBRE O VALOR ACRESCENTADO (IVA)	1,00			1,00
0202	OUTROS	428.862,00			428.862,00
020206	IMPOSTOS INDIRECTOS ESPECÍFICOS DAS AUTARQUIAS LOCAIS	428.862,00			428.862,00
02020601	MERCADOS E FEIRAS	205.329,00			205.329,00
02020602	LOTEAMENTO E OBRAS	76.753,00			76.753,00
02020603	OCUPAÇÃO DE VIA PÚBLICA	19.338,00			19.338,00
02020604	CANIDEOS	1,00			1,00
02020605	PUBLICIDADE	110.660,00			110.660,00
02020606	SANEAMENTO-CONSERVAÇÃO	1,00			1,00
02020607	UTILIZAÇÃO DA REDE VIÁRIA	1,00			1,00
02020699	OUTROS	16.779,00			16.779,00
0202069901	TAXA MUNICIPAL DE DIREITOS DE PASSAGEM	8.542,00			8.542,00
0202069902	TAXA DE DEPÓSITO DA FICHA TÉCNICA DA HABITAÇÃO	1,00			1,00
0202069999	OUTROS	8.236,00			8.236,00
04	TAXAS, MULTAS E OUTRAS PENALIDADES	505.567,00			505.567,00
0401	TAXAS	379.041,00			379.041,00
040123	TAXAS ESPECÍFICAS DAS AUTARQUIAS LOCAIS	379.041,00			379.041,00
04012301	MERCADOS E FEIRAS	1,00			1,00
04012302	LOTEAMENTO E OBRAS	368.308,00			368.308,00
04012303	OCUPAÇÃO DE VIA PÚBLICA	1,00			1,00
04012304	CANIDEOS	1,00			1,00
04012305	CAÇA, USO E PORTE DE ARMA	7.811,00			7.811,00
04012306	SANEAMENTO	1,00			1,00
04012399	OUTROS	2.918,00			2.918,00
0401239901	TAXA DE DEPÓSITO DA FICHA TÉCNICA DA HABITAÇÃO	1,00			1,00
0401239999	OUTRAS	2.917,00			2.917,00
0402	MULTAS E OUTRAS PENALIDADES:	126.526,00			126.526,00
040201	JUROS DE MORA	18.191,00			18.191,00
040202	JUROS COMPENSATÓRIOS	1,00			1,00
040204	COIMAS E PENALIDADES POR CONTRA ORDENAÇÕES	78.415,00			78.415,00
040299	MULTAS E PENALIDADES DIVERSAS	29.919,00			29.919,00
05	RENDIMENTOS DE PROPRIEDADE	983.176,00			983.176,00
0501	JUROS - SOCIEDADES E QUASE-SOCIEDADES NÃO FINANCEIRAS	2,00			2,00
050101	PÚBLICAS	1,00			1,00
050102	PRIVADAS	1,00			1,00
0502	JUROS - SOCIEDADES FINANCEIRAS	25.001,00			25.001,00
050201	BANCOS E OUTRAS INSTITUIÇÕES FINANCEIRAS	25.000,00			25.000,00
050202	COMPANHIAS DE SEGUROS E FUNDOS DE PENSÕES	1,00			1,00
0503	JUROS- ADMINISTRAÇÕES PÚBLICAS	1,00			1,00
050304	ADMINISTRAÇÃO LOCAL- CONTINENTE	1,00			1,00
0505	JUROS - FAMÍLIAS	1,00			1,00
0507	DIVIDENDOS E PARTICIPAÇÕES NOS LUCROS DE SOCIEDADES E QUASE-SOCIEDADES NÃO FINANCEIRAS	10.003,00			10.003,00
050701	EMPRESAS PÚBLICAS	1,00			1,00
050702	EMPRESAS PÚBLICAS MUNICIPAIS E INTERMUNICIPAIS	1,00			1,00
050703	EMPRESAS PRIVADAS	10.000,00			10.000,00
050799	OUTRAS	1,00			1,00


 41 87 67

ENTIDADE

MUNICÍPIO DE FELGUEIRAS

TOTAL DE ALTERAÇÕES :

TOTAL DE REVISÕES :

MODIFICAÇÕES AO ORÇAMENTO DA RECEITA

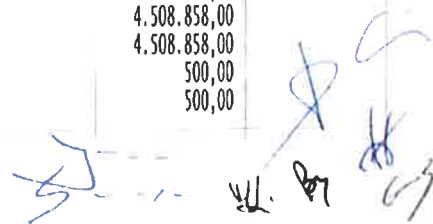
DO ANO CONTABILISTICO DE: 2012

ATÉ À DATA : 2012/12/31

Pagina: 2



CÓDIGO	CLASSIFICAÇÃO ECONÓMICA DESCRIÇÃO	PREVISÕES INICIAIS	MODIFICAÇÕES ORÇAMENTAIS		PREVISÕES CORRIGIDAS	OBSERVAÇÕES
			INSCRIÇÕES / REFORÇOS	DIMINUIÇÕES / ANULAÇÕES		
0508	DIVIDENDOS E PARTICIPAÇÕES NOS LUCROS DE SOCIEDADES FINANCEIRAS	1,00			1,00	
0509	PARTICIPAÇÕES NOS LUCROS DE ADMINISTRAÇÕES PÚBLICAS	2,00			2,00	
050901	ASSOCIAÇÕES DE MUNICÍPIOS	1,00			1,00	
050999	OUTROS	1,00			1,00	
0510	RENDAS	948.165,00			948.165,00	
051099	OUTROS	948.165,00			948.165,00	
06	TRANSFERÊNCIAS CORRENTES	14.716.396,00			14.716.396,00	
0601	SOCIEDADES E QUASE-SOCIEDADES NÃO FINANCEIRAS	40.002,00			40.002,00	
060101	PÚBLICAS	40.002,00			40.002,00	
06010101	EMPRESAS PÚBLICAS	1,00			1,00	
06010102	EMPRESAS PÚBLICAS MUNICIPAIS E INTERMUNICIPAIS	1,00			1,00	
06010199	OUTRAS	40.000,00			40.000,00	
0602	SOCIEDADES FINANCEIRAS	2,00			2,00	
060201	BANCOS E OUTRAS INSTITUIÇÕES FINANCEIRAS	1,00			1,00	
060202	COMPANHIAS DE SEGUROS E FUNDOS DE PENSÕES	1,00			1,00	
0603	ADMINISTRAÇÃO CENTRAL	14.676.391,00			14.676.391,00	
060301	ESTADO	14.616.391,00			14.616.391,00	
06030101	FUNDO DE EQUILÍBRIO FINANCEIRO	5.123.041,00			5.123.041,00	
06030102	FUNDO SOCIAL MUNICIPAL	1.269.187,00			1.269.187,00	
06030103	PARTICIPAÇÃO VARIÁVEL NO IRS	724.163,00			724.163,00	
06030199	OUTROS	7.500.000,00			7.500.000,00	
060306	ESTADO- PARTICIPAÇÃO COMUNITÁRIA EM PROJECTOS CO-FINANCIADOS	50.000,00			50.000,00	
060307	SERVIÇOS E FUNDOS AUTÓNOMOS	10.000,00			10.000,00	
0608	FAMÍLIAS	1,00			1,00	
060801	FAMÍLIAS	1,00			1,00	
07	VENDA DE BENS E SERVIÇOS CORRENTES	5.252.915,00			5.252.915,00	
0701	VENDA DE BENS	1.700.174,00			1.700.174,00	
070108	MERCADORTAS	1.699.806,00			1.699.806,00	
07010801	ÁGUA	1.699.806,00			1.699.806,00	
070199	OUTROS	368,00			368,00	
0702	SERVIÇOS	3.477.741,00			3.477.741,00	
070208	SERVIÇOS SOCIAIS, RECREATIVOS, CULTURAIS E DESPORTO	317.953,00			317.953,00	
07020801	SERVIÇOS SOCIAIS	1,00			1,00	
07020802	SERVIÇOS RECREATIVOS	1,00			1,00	
07020803	SERVIÇOS CULTURAIS	1,00			1,00	
07020804	SERVIÇOS DESPORTIVOS	317.950,00			317.950,00	
070209	SERVIÇOS ESPECÍFICOS DAS AUTARQUIAS	3.159.788,00			3.159.788,00	
07020901	SANEAMENTO	397.970,00			397.970,00	
07020902	RESÍDUOS SÓLIDOS	2.021.920,00			2.021.920,00	
07020904	TRABALHO POR CONTA DE PARTICULARES	11.436,00			11.436,00	
07020905	CEMITÉRIOS	12.963,00			12.963,00	
07020907	PARQUES DE ESTACIONAMENTO	21.507,00			21.507,00	
07020908	PARQUES DE CAMPISMO	33.139,00			33.139,00	
07020999	OUTROS	660.853,00			660.853,00	
0703	RENDAS	75.000,00			75.000,00	
070301	HABITAÇÕES	35.000,00			35.000,00	
070302	EDIFÍCIOS	30.000,00			30.000,00	
070399	OUTRAS	10.000,00			10.000,00	
08	OUTRAS RECEITAS CORRENTES	4.468.769,00			4.468.769,00	
0801	OUTRAS	4.468.769,00			4.468.769,00	
080199	OUTRAS	4.468.769,00			4.468.769,00	
08019903	IVA REEMBOLSADO	1,00			1,00	
08019999	DIVERSAS	4.468.768,00			4.468.768,00	
09	VENDAS DE BENS DE INVESTIMENTO	5.681.358,00			5.681.358,00	
0901	TERRENOS	4.508.858,00			4.508.858,00	
090106	ADMINISTRAÇÃO PÚBLICA- ADMINISTRAÇÃO LOCAL- CONTINENTE	4.508.858,00			4.508.858,00	
0902	HABITAÇÕES	500,00			500,00	
090206	ADMINISTRAÇÃO PÚBLICA- ADMINISTRAÇÃO LOCAL- CONTINENTE	500,00			500,00	



MODIFICAÇÕES AO ORÇAMENTO DA RECEITA



DO ANO CONTABILISTICO DE: 2012

ATÉ À DATA : 2012/12/31

ENTIDADE
MUNICIPIO DE FELGUEIRAS

TOTAL DE ALTERAÇÕES :
TOTAL DE REVISÕES :

CLASSIFICAÇÃO ECONÓMICA		DOTAÇÕES DA RECEITA		PREVISÕES CORRIGIDAS	OBSERVAÇÕES
CÓDIGO	DESCRIÇÃO	PREVISÕES INICIAIS	MODIFICAÇÕES ORÇAMENTAIS		
			INSCRIÇÕES / REFORÇOS	DIMINUIÇÕES / ANULAÇÕES	
0903	EDIFÍCIOS	1.171.500,00			1.171.500,00
090306	ADMINISTRAÇÃO PÚBLICA- ADMINISTRAÇÃO LOCAL- CONTINENTE	1.171.500,00			1.171.500,00
0904	OUTROS BENS DE INVESTIMENTO	500,00			500,00
090401	SOCIEDADES E QUASE-SOCIEDADES NÃO FINANCEIRA	500,00			500,00
09040199	OUTROS	500,00			500,00
10	TRANSFERÊNCIAS DE CAPITAL	25.132.369,00			25.132.369,00
1001	SOCIEDADES E QUASE-SOCIEDADES NÃO FINANCEIRAS	3,00			3,00
100101	PÚBLICAS	3,00			3,00
10010101	EMPRESAS PÚBLICAS	1,00			1,00
10010102	EMPRESAS PÚBLICAS MUNICIPAIS E INTERMUNICIPAIS	1,00			1,00
10010199	OUTRAS	1,00			1,00
1003	ADMINISTRAÇÃO CENTRAL	25.132.363,00			25.132.363,00
100301	ESTADO	4.715.362,00			4.715.362,00
10030101	FUNDO EQUILIBRIO FINANCEIRO	3.415.361,00			3.415.361,00
10030104	COOPERAÇÃO TÉCNICA E FINANCEIRA	1.300.000,00			1.300.000,00
10030199	OUTRAS	1,00			1,00
100307	ESTADO- PARTICIPAÇÃO COMUNITÁRIA EM PROJECTOS CO-FINANCIADOS	20.417.000,00			20.417.000,00
10030701	FEDER	20.417.000,00			20.417.000,00
100308	SERVIÇOS E FUNDOS AUTÓNOMOS	1,00			1,00
1005	ADMINISTRAÇÃO LOCAL	1,00			1,00
100501	CONTINENTE	1,00			1,00
1007	INSTITUIÇÕES SEM FINS LUCRATIVOS	1,00			1,00
100701	INSTITUIÇÕES SEM FINS LUCRATIVOS	1,00			1,00
1008	FAMÍLIAS	1,00			1,00
100801	FAMÍLIAS	1,00			1,00
11	ACTIVOS FINANCEIROS	8,00			8,00
1102	TÍTULOS A CURTO PRAZO	1,00			1,00
110206	ADMINISTRAÇÃO PÚBLICA- ADMINISTRAÇÃO LOCAL- CONTINENTE	1,00			1,00
1103	TÍTULOS A MÉDIO E LONGO PRAZOS	1,00			1,00
110306	ADMINISTRAÇÃO PÚBLICA- ADMINISTRAÇÃO LOCAL- CONTINENTE	1,00			1,00
1105	EMPRÉSTIMOS A CURTO PRAZO	1,00			1,00
110506	ADMINISTRAÇÃO PÚBLICA- ADMINISTRAÇÃO LOCAL- CONTINENTE	1,00			1,00
1106	EMPRÉSTIMOS A MÉDIO E LONGO PRAZOS	1,00			1,00
110606	ADMINISTRAÇÃO PÚBLICA- ADMINISTRAÇÃO LOCAL- CONTINENTE	1,00			1,00
1108	ACÇÕES E OUTRAS PARTICIPAÇÕES	1,00			1,00
110806	ADMINISTRAÇÃO PÚBLICA- ADMINISTRAÇÃO LOCAL- CONTINENTE	1,00			1,00
1109	UNIDADES DE PARTICIPAÇÃO	1,00			1,00
110906	ADMINISTRAÇÃO PÚBLICA- ADMINISTRAÇÃO LOCAL- CONTINENTE	1,00			1,00
1111	OUTROS ACTIVOS FINANCEIROS	2,00			2,00
111101	SOCIEDADES E QUASE-SOCIEDADES NÃO FINANCEIRA	1,00			1,00
111106	ADMINISTRAÇÃO PÚBLICA- ADMINISTRAÇÃO LOCAL- CONTINENTE	1,00			1,00
12	PASSIVOS FINANCEIROS	5,00			5,00
1203	TÍTULOS A MÉDIO E LONGO PRAZOS	1,00			1,00
120307	SOCIEDADES FINANCEIRAS	1,00			1,00
1205	EMPRÉSTIMOS A CURTO PRAZO	2,00			2,00
120502	SOCIEDADES FINANCEIRAS	1,00			1,00
120504	ADMINISTRAÇÃO PÚBLICA- ADMINISTRAÇÃO CENTRAL- FUNDOS E SERVIÇOS AUTÓNOMOS	1,00			1,00
1206	EMPRÉSTIMOS A MÉDIO E LONGO PRAZOS	1,00			1,00
120602	SOCIEDADES FINANCEIRAS	1,00			1,00
1207	OUTROS ACTIVOS FINANCEIROS	1,00			1,00
120706	ADMINISTRAÇÃO PÚBLICA- ADMINISTRAÇÃO LOCAL- CONTINENTE	1,00			1,00
13	OUTRAS RECEITAS DE CAPITAL	3,00			3,00
1301	OUTRAS	3,00			3,00
130101	INDEMNIZAÇÕES	1,00			1,00
130102	ACTIVOS INCORPÓREOS	1,00			1,00
130199	OUTRAS	1,00			1,00
15	REPOSIÇÕES NÃO ABATIDAS NOS PAGAMENTOS	5.000,00			5.000,00

ENTIDADE
MUNICIPIO DE FELGUEIRAS

TOTAL DE ALTERAÇÕES :
TOTAL DE REVISÕES :

MODIFICAÇÕES AO ORÇAMENTO DA RECEITA

DO ANO CONTABILISTICO DE: 2012

ATÉ À DATA : 2012/12/31

R. Gomes
Página: 4
elg

CLASSIFICAÇÃO ECONÓMICA
CÓDIGO DESCRIÇÃO
1501 REPOSIÇÕES NÃO ABATIDAS NOS PAGAMENTOS

	DOTAÇÕES DA RECEITA		PREVISÕES CORRIGIDAS	OBSERVAÇÕES
	PREVISÕES INICIAIS	MODIFICAÇÕES ORÇAMENTAIS		
	INSCRIÇÕES / REFORÇOS	DIMINUIÇÕES / ANULAÇÕES		
	5.000,00		5.000,00	
TOTAL ...	63.907.023,00		63.907.023,00	

Em ___ de _____ de ____

Em ___ de _____ de ____

[Handwritten signatures and marks]

ENTIDADE

MUNICIPIO DE FELGUEIRAS

TOTAL DE ALTERAÇÕES : 22
TOTAL DE REVISÕES : 1

MODIFICAÇÕES AO ORÇAMENTO DA DESPESA

DO ANO CONTABILISTICO DE 2012

ATÉ À DATA : 2012/12/31

Pagina: 1

IDENTIFICAÇÃO DAS RUBRICAS

CLASSIFICAÇÃO
ORGÂNICA ECONÓMICA

DESCRIÇÃO

CLASSIFICAÇÃO		DESCRIÇÃO	DOTAÇÕES INICIAIS	MODIFICAÇÕES ORÇAMENTAIS		DOTAÇÕES CORRIGIDAS	O B S
ORGÂNICA	ECONÓMICA			INSCRIÇÕES / REFORÇOS	DIMINUIÇÕES / ANULAÇÕES		
01		ADMINISTRAÇÃO MUNICIPAL:					
0101		OPERAÇÕES FINANCEIRAS					
0101	03	JUROS E OUTROS ENCARGOS					
0101	0301	JUROS DA DÉVIDA PÚBLICA					
0101	030103	SOCIEDADES FINANCEIRAS- BANCOS E OUTRAS INSTITUIÇÕES FINANCEIRAS					
0101	03010302	EMPRÉSTIMOS DE MÉDIO E LONGO PRAZOS					
0101	0301030201	CAIXA GERAL DE DEPÓSITOS	165.000,00			165.000,00	
0101	0301030202	BANCO ESPIRITO SANTO	1.500,00			1.500,00	
0101	0301030203	BANCO SANTANDER TOTTA	64.300,00	3.500,00		67.800,00	
0101	0305	OUTROS JUROS					
0101	030502	OUTROS	50.000,00	120.000,00		170.000,00	
0101	10	PASSIVOS FINANCEIROS					
0101	1006	EMPRÉSTIMOS A MÉDIO E LONGO PRAZOS					
0101	100603	SOCIEDADES FINANCEIRAS- BANCOS E OUTRAS INSTITUIÇÕES FINANCEIRAS	1.305.000,00	40.000,00		1.345.000,00	
0102		ORGÃOS DA AUTARQUIA					
010201		ORGÃOS DA AUTARQUIA					
010201	01	DESPESAS COM O PESSOAL					
010201	0102	ABONOS VARIÁVEIS OU EVENTUAIS					
010201	010202	HORAS EXTRAORDINÁRIAS					
010201	01020201	HORAS EXTRAORDINÁRIAS-ASSEMBLEIA MUNICIPAL	500,00			500,00	
010201	010213	OUTROS SUPLEMENTOS E PRÊMIOS					
010201	01021302	OUTROS					
010201	0102130201	OUTROS SUPLEMENTOS E PRÊMIOS-MEMBROS DA ASSEMBLEIA MUNICIPAL	35.260,00			35.260,00	
010201	0102130202	OUTROS SUPLEMENTOS E PRÊMIOS-CÂMARA MUNICIPAL	6.500,00			6.500,00	
010201	02	AQUISIÇÃO DE BENS E SERVIÇOS					
010201	0201	AQUISIÇÃO DE BENS					
010201	020103	MUNIÇÕES, EXPLOSIVOS E ARTIFÍCIOS	2.500,00			2.500,00	
010201	020107	VESTUÁRIO E ARTIGOS PESSOAIS	30.200,00			30.200,00	
010201	020108	MATERIAL DE ESCRITÓRIO					
010201	02010801	MATERIAL DE ESCRITÓRIO-ASSEMBLEIA MUNICIPAL	250,00			250,00	
010201	02010802	MATERIAL DE ESCRITÓRIO-OUTROS	500,00			500,00	
010201	020115	PRÊMIOS, CONDECORAÇÕES E OFERTAS	26.025,00			26.025,00	
010201	020121	OUTROS BENS	50,00	700,00		750,00	
010201	0202	AQUISIÇÃO DE SERVIÇOS					
010201	020203	CONSERVAÇÃO DE BENS	50,00			50,00	
010201	020206	LOCAÇÃO DE MATERIAL DE TRANSPORTE	50,00			50,00	
010201	020208	LOCAÇÃO DE OUTROS BENS	50,00			50,00	
010201	020209	COMUNICAÇÕES					
010201	02020901	COMUNICAÇÕES-ASSEMBLEIA MUNICIPAL	750,00			750,00	
010201	020210	TRANSPORTES					
010201	02021001	TRANSPORTES-ASSEMBLEIA MUNICIPAL	500,00			500,00	
010201	020211	REPRESENTAÇÃO DOS SERVIÇOS					
010201	02021101	REPRESENTAÇÃO DOS SERVIÇOS-ASSEMBLEIA MUNICIPAL	750,00			750,00	
010201	020212	SEGUROS					
010201	02021201	SEGUROS-ASSEMBLEIA MUNICIPAL	300,00			300,00	
010201	020213	DESLOCAÇÕES E ESTADAS					
010201	02021301	DESLOCAÇÕES E ESTADAS-ASSEMBLEIA MUNICIPAL	500,00			500,00	
010201	02021399	DESLOCAÇÕES E ESTADAS-OUTROS	5.000,00			5.000,00	
010201	020214	ESTUDOS, PARECERES, PROJECTOS E CONSULTADORIA	303.849,00		35.237,00	268.612,00	
010201	020217	PUBLICIDADE	10.000,00			10.000,00	
010201	020220	OUTROS TRABALHOS ESPECIALIZADOS	31.734,00	10.000,00		41.734,00	
010201	020225	OUTROS SERVIÇOS					
010201	02022501	OUTROS SERVIÇOS-ASSEMBLEIA MUNICIPAL	350,00			350,00	
010201	02022502	OUTROS SERVIÇOS-OUTROS	509.746,00	80.000,00		589.746,00	
010201	04	TRANSFERÊNCIAS CORRENTES					
010201	0401	SOCIEDADES E QUASE-SOCIEDADES NÃO FINANCEIRAS					
010201	040101	PÚBLICAS					
010201	04010101	EMPRESAS PÚBLICAS MUNICIPAIS E INTERMUNICIPAIS	300.000,00		53.554,00	246.446,00	
010201	0405	ADMINISTRAÇÃO LOCAL					

Handwritten signatures and initials at the bottom right of the page, including a large signature and several smaller initials.

ENTIDADE

MUNICIPIO DE FELGUEIRAS

TOTAL DE ALTERAÇÕES : 22
TOTAL DE REVISÕES : 1

MODIFICAÇÕES AO ORÇAMENTO DA DESPESA

DO ANO CONTABILISTICO DE 2012

ATÉ À DATA : 2012/12/31

Pagina: 2

IDENTIFICAÇÃO DAS RUBRICAS

CLASSIFICAÇÃO
ORGÂNICA ECONÓMICA

DESCRIÇÃO

DOTAÇÕES
INICIAIS

DESPESA

MODIFICAÇÕES ORÇAMENTAIS

INSCRIÇÕES /
REFORÇOSDIMINUIÇÕES /
ANULAÇÕESDOTAÇÕES
CORRIGIDASO
B
S

010201	040501	CONTINENTE				
010201	04050102	FREGUESIAS	10.000,00	7.500,00		17.500,00
010201	04050104	ASSOCIAÇÕES DE MUNICIPIOS	582.025,00			582.025,00
010201	04050108	OUTROS	10.000,00			10.000,00
010201	0407	INSTITUIÇÕES SEM FINS LUCRATIVOS				
010201	040701	INSTITUIÇÕES SEM FINS LUCRATIVOS	527.719,00	161.364,00	63.946,00	625.137,00
010201	0408	FAMÍLIAS				
010201	040802	OUTRAS	35.250,00			35.250,00
010201	05	SUBSÍDIOS				
010201	0501	SOCIEDADES E QUASE-SOCIEDADES NÃO FINANCEIRAS				
010201	050101	PÚBLICAS				
010201	05010101	EMPRESAS PÚBLICAS MUNICIPAIS E INTERMUNICIPAIS	1.710.700,00	37.405,00	326.455,00	1.421.650,00
010201	06	OUTRAS DESPESAS CORRENTES				
010201	0602	DIVERSAS				
010201	060203	OUTRAS				
010201	06020305	OUTRAS	50,00			50,00
010201	07	AQUISIÇÃO DE BENS DE CAPITAL				
010201	0701	INVESTIMENTOS				
010201	070101	TERRENOS	55.500,00	12.500,00		68.000,00
010201	070103	EDIFÍCIOS				
010201	07010307	OUTROS	500,00			500,00
010201	070104	CONSTRUÇÕES DIVERSAS				
010201	07010408	VIAÇÃO RURAL				
010201	070109	EQUIPAMENTO ADMINISTRATIVO	1.129,00			1.129,00
010201	070110	EQUIPAMENTO BÁSICO				
010201	07011002	EQUIPAMENTO-OUTRO	16.000,00			16.000,00
010201	070112	ARTIGOS E OBJECTOS DE VALOR	500,00			500,00
010201	08	TRANSFERÊNCIAS DE CAPITAL				
010201	0801	SOCIEDADES E QUASE-SOCIEDADES NÃO FINANCEIRAS				
010201	080101	PÚBLICAS				
010201	08010101	EMPRESAS PÚBLICAS MUNICIPAIS E INTERMUNICIPAIS	500,00			500,00
010201	08010102	OUTRAS	500,00			500,00
010201	080102	PRIVADAS	500,00			500,00
010201	0803	ADMINISTRAÇÃO CENTRAL				
010201	080301	ESTADO	500,00			500,00
010201	080306	SERVIÇOS E FUNDOS AUTÓNOMOS	500,00			500,00
010201	0805	ADMINISTRAÇÃO LOCAL				
010201	080501	CONTINENTE				
010201	08050102	FREGUESIAS	1.235.000,00		208.740,00	1.026.260,00
010201	08050104	ASSOCIAÇÕES DE MUNICIPIOS	38.725,00			38.725,00
010201	0807	INSTITUIÇÕES SEM FINS LUCRATIVOS				
010201	080701	INSTITUIÇÕES SEM FINS LUCRATIVOS	292.377,00	73.099,00		365.476,00
010201	09	ACTIVOS FINANCEIROS				
010201	0906	EMPRÉSTIMOS A MÉDIO E LONGO PRAZOS				
010201	090601	SOCIEDADES E QUASE-SOCIEDADES NÃO FINANCEIRAS- PRIVADAS	100,00			100,00
010201	0907	ACCÕES E OUTRAS PARTICIPAÇÕES				
010201	090701	SOCIEDADES E QUASE-SOCIEDADES NÃO FINANCEIRAS- PRIVADAS	500,00			500,00
010201	090702	SOCIEDADES E QUASE-SOCIEDADES NÃO FINANCEIRAS- PÚBLICAS	153.181,00			153.181,00
010201	090708	ADMINISTRAÇÃO PÚBLICA LOCAL- CONTINENTE	500,00			500,00
010201	0908	UNIDADES DE PARTICIPAÇÃO				
010201	090801	SOCIEDADES E QUASE-SOCIEDADES NÃO FINANCEIRAS- PRIVADAS	500,00			500,00
010201	11	OUTRAS DESPESAS DE CAPITAL				
010201	1102	DIVERSAS				
010201	110201	RESTITUIÇÕES	5.000,00			5.000,00
02		DEPARTAMENTO DE SERVIÇOS DA PRESIDÊNCIA				
0201		DSP/DIRECÇÃO				
020101		DIRECÇÃO				
020101	02	AQUISIÇÃO DE BENS E SERVIÇOS				
020101	0201	AQUISIÇÃO DE BENS				

Handwritten signatures and initials at the bottom right of the page, including a large signature and several smaller initials.

ENTIDADE

MUNICÍPIO DE FELGUEIRAS

TOTAL DE ALTERAÇÕES : 22
TOTAL DE REVISÕES : 1

MODIFICAÇÕES AO ORÇAMENTO DA DESPESA

DO ANO CONTABILÍSTICO DE 2012

ATÉ À DATA : 2012/12/31

Página: 3

IDENTIFICAÇÃO DAS RUBRICAS

CLASSIFICAÇÃO
ORGÂNICA ECONÓMICA

DESCRIÇÃO

DOTAÇÕES
INICIAIS

MODIFICAÇÕES ORÇAMENTAIS

INSCRIÇÕES /
REFORÇOSDIMINUIÇÕES /
ANULAÇÕESDOTAÇÕES
CORRIGIDASD
B
S

020101	020107	VESTUÁRIO E ARTIGOS PESSOAIS	12.000,00			12.000,00
020101	020108	MATERIAL DE ESCRITÓRIO				
020101	02010802	MATERIAL DE ESCRITÓRIO-OUTROS	2.700,00			2.700,00
020101	020121	OUTROS BENS	600,00			600,00
020101	0202	AQUISIÇÃO DE SERVIÇOS				
020101	020203	CONSERVAÇÃO DE BENS	17.224,00			17.224,00
020101	020205	LOCAÇÃO DE MATERIAL DE INFORMÁTICA	20.000,00			20.000,00
020101	020208	LOCAÇÃO DE OUTROS BENS	26.000,00			26.000,00
020101	020209	COMUNICAÇÕES				
020101	02020902	COMUNICAÇÕES-OUTROS	100,00			100,00
020101	020214	ESTUDOS, PARECERES, PROJECTOS E CONSULTADORIA	120.000,00			120.000,00
020101	020215	FORMAÇÃO	45.000,00		21.000,00	24.000,00
020101	020217	PUBLICIDADE	26.500,00			26.500,00
020101	020219	ASSISTÊNCIA TÉCNICA	10.000,00			10.000,00
020101	020220	OUTROS TRABALHOS ESPECIALIZADOS	93.413,00	21.000,00	20.000,00	94.413,00
020101	020225	OUTROS SERVIÇOS				
020101	02022502	OUTROS SERVIÇOS-OUTROS	28.860,00			28.860,00
020101	07	AQUISIÇÃO DE BENS DE CAPITAL				
020101	0701	INVESTIMENTOS				
020101	070101	TERRENOS	10.000,00			10.000,00
020101	070103	EDIFÍCIOS				
020101	07010307	OUTROS	25.000,00			25.000,00
020101	070104	CONSTRUÇÕES DIVERSAS				
020101	07010413	OUTROS	50.000,00			50.000,00
020101	070107	EQUIPAMENTO DE INFORMÁTICA	39.417,00			39.417,00
020101	070108	SOFTWARE INFORMÁTICO	110.786,00			110.786,00
020101	070109	EQUIPAMENTO ADMINISTRATIVO				
020101	070110	EQUIPAMENTO BÁSICO				
020101	07011002	EQUIPAMENTO-OUTRO	527.777,00			527.777,00
020101	08	TRANSFERÊNCIAS DE CAPITAL				
020101	0805	ADMINISTRAÇÃO LOCAL				
020101	080501	CONTINENTE				
020101	08050104	ASSOCIAÇÕES DE MUNICÍPIOS	50.000,00			50.000,00
03		DEPARTAMENTO DE PLANEAMENTO E URBANISMO				
0301		DPU/DIRECÇÃO				
030101		DIRECÇÃO				
030101	02	AQUISIÇÃO DE BENS E SERVIÇOS				
030101	0201	AQUISIÇÃO DE BENS				
030101	020107	VESTUÁRIO E ARTIGOS PESSOAIS	500,00			500,00
030101	020108	MATERIAL DE ESCRITÓRIO				
030101	02010802	MATERIAL DE ESCRITÓRIO-OUTROS	150,00			150,00
030101	020109	PRODUTOS QUÍMICOS E FARMACÉUTICOS	500,00			500,00
030101	020117	FERRAMENTAS E UTENSÍLIOS	130,00			130,00
030101	020118	LIVROS E DOCUMENTAÇÃO TÉCNICA	200,00			200,00
030101	020121	OUTROS BENS	1.600,00			1.600,00
030101	0202	AQUISIÇÃO DE SERVIÇOS				
030101	020203	CONSERVAÇÃO DE BENS	50,00			50,00
030101	020209	COMUNICAÇÕES				
030101	02020902	COMUNICAÇÕES-OUTROS	50,00			50,00
030101	020214	ESTUDOS, PARECERES, PROJECTOS E CONSULTADORIA	319.660,00			319.660,00
030101	020215	FORMAÇÃO	2.000,00			2.000,00
030101	020217	PUBLICIDADE	1.197,00			1.197,00
030101	020220	OUTROS TRABALHOS ESPECIALIZADOS	18.790,00			18.790,00
030101	020225	OUTROS SERVIÇOS				
030101	02022502	OUTROS SERVIÇOS-OUTROS	6.948,00			6.948,00
030101	04	TRANSFERÊNCIAS CORRENTES				
030101	0405	ADMINISTRAÇÃO LOCAL				
030101	040501	CONTINENTE				
030101	04050104	ASSOCIAÇÕES DE MUNICÍPIOS	500,00			500,00

Handwritten signatures and initials at the bottom right of the page, including a large 'X' and other marks.

ENTIDADE

MUNICIPIO DE FELGUEIRAS

TOTAL DE ALTERAÇÕES : 22
TOTAL DE REVISÕES : 1MODIFICAÇÕES AO ORÇAMENTO DA DESPESA
DO ANO CONTABILISTICO DE 2012

ATÉ À DATA : 2012/12/31

Pagina: 4

Elas

IDENTIFICAÇÃO DAS RUBRICAS			DOTAÇÕES INICIAIS	MODIFICAÇÕES ORÇAMENTAIS		DOTAÇÕES CORRIGIDAS	0 8 5
CLASSIFICAÇÃO ORGÂNICA	ECONÓMICA	DESCRIÇÃO		INSCRIÇÕES / REFORÇOS	DIMINUIÇÕES / ANULAÇÕES		
030101	06	OUTRAS DESPESAS CORRENTES					
030101	0602	DIVERSAS					
030101	060203	OUTRAS					
030101	06020305	OUTRAS	500,00			500,00	
030101	07	AQUISIÇÃO DE BENS DE CAPITAL					
030101	0701	INVESTIMENTOS					
030101	070106	MATERIAL DE TRANSPORTES					
030101	07010602	OUTROS	500,00	43.504,00		44.004,00	
030101	070109	EQUIPAMENTO ADMINISTRATIVO	2.210,00			2.210,00	
030101	070110	EQUIPAMENTO BÁSICO					
030101	07011002	EQUIPAMENTO-OUTRO	1.000,00			1.000,00	
04		DEPARTAMENTO DE OBRAS, AMBIENTE E MANUTENÇÃO					
0401		DOAM/DIRECÇÃO					
040101		DIRECÇÃO					
040101	02	AQUISIÇÃO DE BENS E SERVIÇOS					
040101	0201	AQUISIÇÃO DE BENS					
040101	020101	MATÉRIAS-PRIMAS E SUBSIDIÁRIAS	609.619,00		134.700,00	474.919,00	
040101	020102	COMBUSTÍVEIS E LUBRIFICANTES					
040101	02010201	GASOLINA	33.763,00			33.763,00	
040101	02010202	GASOLEO	359.924,00			359.924,00	
040101	02010299	OUTROS	108.402,00			108.402,00	
040101	020107	VESTUÁRIO E ARTIGOS PESSOAIS	13.381,00			13.381,00	
040101	020108	MATERIAL DE ESCRITÓRIO					
040101	02010802	MATERIAL DE ESCRITÓRIO-OUTROS	300,00			300,00	
040101	020109	PRODUTOS QUÍMICOS E FARMACÉUTICOS	250,00			250,00	
040101	020110	PRODUTOS VENDIDOS NAS FARMÁCIAS	250,00			250,00	
040101	020111	MATERIAL DE CONSUMO CLÍNICO	279,00	39,00		318,00	
040101	020112	MATERIAL DE TRANSPORTE- PEÇAS	107.404,00		9.160,00	98.244,00	
040101	020114	OUTRO MATERIAL- PEÇAS	500,00			500,00	
040101	020116	MERCADORIAS PARA VENDA					
040101	02011601	ÁGUA	1.000.000,00	240.000,00		1.240.000,00	
040101	020117	FERRAMENTAS E UTENSÍLIOS	14.295,00			14.295,00	
040101	020118	LIVROS E DOCUMENTAÇÃO TÉCNICA	500,00			500,00	
040101	020121	OUTROS BENS	113.806,00		25.000,00	88.806,00	
040101	0202	AQUISIÇÃO DE SERVIÇOS					
040101	020202	LIMPEZA E HIGIENE	205.996,00	98.365,00		304.361,00	
040101	020203	CONSERVAÇÃO DE BENS	216.904,00		8.500,00	208.404,00	
040101	020210	TRANSPORTES					
040101	02021002	TRANSPORTES-OUTROS	13.000,00			13.000,00	
040101	020213	DESLOCAÇÕES E ESTADAS					
040101	02021302	DESLOCAÇÕES E ESTADAS-OUTROS	1.125,00			1.125,00	
040101	020215	FORMAÇÃO	500,00			500,00	
040101	020216	SEMINÁRIOS, EXPOSIÇÕES E SIMILARES	500,00			500,00	
040101	020217	PUBLICIDADE	6.000,00			6.000,00	
040101	020218	VIGILÂNCIA E SEGURANÇA	231.585,00	35.160,00		266.745,00	
040101	020220	OUTROS TRABALHOS ESPECIALIZADOS	84.742,00		15.000,00	69.742,00	
040101	020225	OUTROS SERVIÇOS					
040101	02022502	OUTROS SERVIÇOS-OUTROS	510.898,00		12.500,00	498.398,00	
040101	04	TRANSFERÊNCIAS CORRENTES					
040101	0405	ADMINISTRAÇÃO LOCAL					
040101	040501	CONTINENTE					
040101	04050104	ASSOCIAÇÕES DE MUNICIPIOS	3.502.060,00			3.502.060,00	
040101	05	SUBSÍDIOS					
040101	0501	SOCIEDADES E QUASE-SOCIEDADES NÃO FINANCEIRAS					
040101	050101	PÚBLICAS					
040101	05010101	EMPRESAS PÚBLICAS MUNICIPAIS E INTERMUNICIPAIS	100.154,00			100.154,00	
040101	07	AQUISIÇÃO DE BENS DE CAPITAL					
040101	0701	INVESTIMENTOS					
040101	070101	TERRENOS	748.445,00	66.698,00		815.143,00	

Handwritten signatures and initials:
 - A large blue signature at the bottom center.
 - Initials "H" and "B7" on the right side.
 - A small mark resembling "93" at the bottom right.

ENTIDADE

MUNICÍPIO DE FELGUEIRAS

TOTAL DE ALTERAÇÕES : 22
TOTAL DE REVISÕES : 1

MODIFICAÇÕES AO ORÇAMENTO DA DESPESA

DO ANO CONTABILÍSTICO DE 2012

ATÉ À DATA : 2012/12/31

Pagina: 5

CLASSIFICAÇÃO		IDENTIFICAÇÃO DAS RUBRICAS	DOTAÇÕES INICIAIS	MODIFICAÇÕES ORÇAMENTAIS		DOTAÇÕES CORRIGIDAS	O B S
ORGÂNICA	ECONÓMICA			INSCRIÇÕES / REFORÇOS	DIMINUIÇÕES / ANULAÇÕES		
040101	070102	HABITAÇÕES					
040101	07010203	REPARAÇÃO E BENEFICIAÇÃO	157.327,00			157.327,00	
040101	070103	EDIFÍCIOS					
040101	07010301	INSTALAÇÕES DE SERVIÇOS	402.823,00		10.000,00	392.823,00	
040101	07010302	INSTALAÇÕES DESPORTIVAS E RECREATIVAS	2.678.951,00	35.000,00		2.713.951,00	
040101	07010303	MERCADOS E INSTALAÇÕES DE FISCALIZAÇÃO SANITÁRIA	400.000,00	150.000,00		550.000,00	
040101	07010304	CRECHES	313.128,00			313.128,00	
040101	07010305	ESCOLAS	5.798.822,00	966,00	509.701,00	5.290.087,00	
040101	07010307	OUTROS	96.757,00			96.757,00	
040101	070104	CONSTRUÇÕES DIVERSAS					
040101	07010401	VIADUTOS, ARRUMAMENTOS E OBRAS COMPLEMENTARES	1.485.737,00	185.000,00	56.000,00	1.614.737,00	
040101	07010402	SISTEMAS DE DRENAGEM DE ÁGUAS RESIDUAIS	2.676.200,00		35.000,00	2.641.200,00	
040101	07010404	ILUMINAÇÃO PÚBLICA	542.047,00			542.047,00	
040101	07010405	PARQUES E JARDINS	868.245,00		10.100,00	858.145,00	
040101	07010406	INSTALAÇÕES DESPORTIVAS E RECREATIVAS	2.946.185,00	22,00		2.946.207,00	
040101	07010407	CAPTAÇÃO, TRATAMENTO E DISTRIBUIÇÃO DE ÁGUA	1.592.911,00	100.027,00	35.000,00	1.657.938,00	
040101	07010408	VIAÇÃO RURAL	2.017.066,00	135.000,00	31.000,00	2.121.066,00	
040101	07010409	SINALIZAÇÃO E TRÂNSITO	43.256,00			43.256,00	
040101	07010411	INFRAESTRUTURAS PARA TRATAMENTO DE RESÍDUOS SÓLIDOS	8.339,00			8.339,00	
040101	07010412	CEMITÉRIOS	5.500,00			5.500,00	
040101	07010413	OUTROS	3.565.985,00	58.815,00	24.000,00	3.600.800,00	
040101	070106	MATERIAL DE TRANSPORTES					
040101	07010602	OUTROS	40.000,00			40.000,00	
040101	070109	EQUIPAMENTO ADMINISTRATIVO	1.501,00	18.810,00		20.311,00	
040101	070110	EQUIPAMENTO BÁSICO					
040101	07011002	EQUIPAMENTO-OUTRO	368.683,00			368.683,00	
040101	070111	FERRAMENTOS E UTENSÍLIOS	1.000,00			1.000,00	
040101	08	TRANSFERÊNCIAS DE CAPITAL					
040101	0805	ADMINISTRAÇÃO LOCAL					
040101	080501	CONTINENTE					
040101	08050104	ASSOCIAÇÕES DE MUNICÍPIOS	500,00			500,00	
05		DEPARTAMENTO DE EDUCAÇÃO E SOCIOCULTURAL					
0501		DES/DIRECÇÃO					
050101		DIRECÇÃO					
050101	02	AQUISIÇÃO DE BENS E SERVIÇOS					
050101	0201	AQUISIÇÃO DE BENS					
050101	020101	MATERIAS-PRIMAS E SUBSIDIÁRIAS	1.000,00			1.000,00	
050101	020104	LIMPEZA E HIGIENE	30.000,00			30.000,00	
050101	020105	ALIMENTAÇÃO- REFEIÇÕES CONFECCIONADAS	1.315.082,00			1.315.082,00	
050101	020106	ALIMENTAÇÃO- GÉNEROS PARA CONFECCIONAR	51.649,00			51.649,00	
050101	020107	VESTUÁRIO E ARTIGOS PESSOAIS	2.500,00			2.500,00	
050101	020108	MATERIAL DE ESCRITÓRIO					
050101	02010802	MATERIAL DE ESCRITÓRIO-OUTROS	692,00			692,00	
050101	020109	PRODUTOS QUÍMICOS E FARMACÊUTICOS	500,00			500,00	
050101	020110	PRODUTOS VENDIDOS NAS FARMÁCIAS	500,00			500,00	
050101	020111	MATERIAL DE CONSUMO CLÍNICO	500,00			500,00	
050101	020113	MATERIAL DE CONSUMO HOTELEIRO	10.079,00			10.079,00	
050101	020115	PRÉMIOS, CONDECORAÇÕES E OFERTAS	27.199,00			27.199,00	
050101	020117	FERRAMENTAS E UTENSÍLIOS	1.011,00			1.011,00	
050101	020120	MATERIAL DE EDUCAÇÃO, CULTURA E RECREIO	213.128,00			213.128,00	
050101	020121	OUTROS BENS	214.471,00			214.471,00	
050101	0202	AQUISIÇÃO DE SERVIÇOS					
050101	020202	LIMPEZA E HIGIENE	500,00			500,00	
050101	020203	CONSERVAÇÃO DE BENS	26.972,00			26.972,00	
050101	020208	LOCAÇÃO DE OUTROS BENS	168.691,00			168.691,00	
050101	020209	COMUNICAÇÕES					
050101	02020902	COMUNICAÇÕES-OUTROS	3.589,00			3.589,00	
050101	020210	TRANSPORTES					
050101	02021002	TRANSPORTES-OUTROS	1.126.815,00	16.688,00		1.143.503,00	

ENTIDADE

MUNICIPIO DE FELGUEIRAS

TOTAL DE ALTERAÇÕES : 22
TOTAL DE REVISÕES : 1

MODIFICAÇÕES AO ORÇAMENTO DA DESPESA

DO ANO CONTABILISTICO DE 2012

ATÉ À DATA : 2012/12/31

Pagina: 6

IDENTIFICAÇÃO DAS RUBRICAS

CLASSIFICAÇÃO ORGÂNICA	ECONÓMICA	DESCRIÇÃO	DESPESA		DOTAÇÕES CORRIGIDAS	0 B S
			DOTAÇÕES INICIAIS	MODIFICAÇÕES ORÇAMENTAIS INSCRIÇÕES / REFORÇOS		
050101	020213	DESLOCAÇÕES E ESTADAS				
050101	02021302	DESLOCAÇÕES E ESTADAS-OUTROS	500,00		500,00	
050101	020214	ESTUDOS, PARECERES, PROJECTOS E CONSULTADORIA	1.000,00		1.000,00	
050101	020216	SEMINÁRIOS, EXPOSIÇÕES E SIMILARES	500,00		500,00	
050101	020217	PUBLICIDADE	25.000,00		25.000,00	
050101	020220	OUTROS TRABALHOS ESPECIALIZADOS	145.264,00	18.500,00	20.000,00	143.764,00
050101	020225	OUTROS SERVIÇOS				
050101	02022502	OUTROS SERVIÇOS-OUTROS	258.071,00	62.500,00		320.571,00
050101	04	TRANSFERÊNCIAS CORRENTES				
050101	0403	ADMINISTRAÇÃO CENTRAL				
050101	040301	ESTADO	10.000,00			10.000,00
050101	0405	ADMINISTRAÇÃO LOCAL				
050101	040501	CONTINENTE				
050101	04050102	FREGUESIAS	21.940,00			21.940,00
050101	0407	INSTITUIÇÕES SEM FINS LUCRATIVOS				
050101	040701	INSTITUIÇÕES SEM FINS LUCRATIVOS	113.917,00			113.917,00
050101	0408	FAMÍLIAS				
050101	040802	OUTRAS	123.000,00			123.000,00
050101	07	AQUISIÇÃO DE BENS DE CAPITAL				
050101	0701	INVESTIMENTOS				
050101	070109	EQUIPAMENTO ADMINISTRATIVO	100,00			100,00
050101	070110	EQUIPAMENTO BÁSICO				
050101	07011002	EQUIPAMENTO-OUTRO	134.533,00			134.533,00
06		DEPARTAMENTO DE ADMINISTRAÇÃO E FINANÇAS				
0601		DAF/DIRECÇÃO				
060101		DIRECÇÃO				
060101	01	DESPESAS COM O PESSOAL				
060101	0101	REMUNERAÇÕES CERTAS E PERMANENTES				
060101	010101	TITULARES DE ÓRGÃOS DE SOBERANIA E MEMBROS DE ÓRGÃOS AUTÁRQUICOS	140.000,00	9.381,00		149.381,00
060101	010102	ÓRGÃOS SOCIATS	1,00			1,00
060101	010103	PESSOAL DOS QUADROS- REGIME DA FUNÇÃO PÚBLICA				
060101	01010301	PESSOAL EM FUNÇÕES	1,00			1,00
060101	01010302	ALTERAÇÕES OBRIGATÓRIAS DE POSICIONAMENTO REMUNERATÓRIO	1,00			1,00
060101	01010303	ALTERAÇÕES FACULTATIVAS DE POSICIONAMENTO REMUNERATÓRIO	1,00			1,00
060101	01010304	RECRUTAMENTO DE PESSOAL PARA NOVOS POSTOS DE TRABALHO	1,00			1,00
060101	010104	PESSOAL DOS QUADROS- REGIME DO CONTRATO INDIVIDUAL DO TRABALHO				
060101	01010401	PESSOAL EM FUNÇÕES	5.952.579,00			5.952.579,00
060101	01010402	ALTERAÇÕES OBRIGATÓRIAS DE POSICIONAMENTO REMUNERATÓRIO	1,00			1,00
060101	01010403	ALTERAÇÕES FACULTATIVAS DE POSICIONAMENTO REMUNERATÓRIO	1,00			1,00
060101	01010404	RECRUTAMENTO DE PESSOAL PARA NOVOS POSTOS DE TRABALHO	269.276,00			269.276,00
060101	010105	PESSOAL PARA ALÉM DOS QUADROS	1,00			1,00
060101	010106	PESSOAL CONTRATADO A TERMO				
060101	01010601	PESSOAL EM FUNÇÕES	727.691,00			727.691,00
060101	01010602	ALTERAÇÕES OBRIGATÓRIAS DE POSICIONAMENTO REMUNERATÓRIO	1,00			1,00
060101	01010603	ALTERAÇÕES FACULTATIVAS DE POSICIONAMENTO REMUNERATÓRIO	1,00			1,00
060101	01010604	RECRUTAMENTO DE PESSOAL PARA NOVOS POSTOS DE TRABALHO	484.363,00		146.501,00	337.862,00
060101	010107	PESSOAL EM REGIME DE TAREFA OU AVENÇA	212.600,00	133.947,00		346.547,00
060101	010108	PESSOAL AGUARDANDO APOSENTAÇÃO	20.000,00			20.000,00
060101	010109	PESSOAL EM QUALQUER OUTRA SITUAÇÃO	97.000,00			97.000,00
060101	010110	GRATIFICAÇÕES				
060101	01011001	MEMBROS DOS ÓRGÃOS AUTÁRQUICOS	1,00			1,00
060101	01011002	PESSOAL DOS QUADROS	1,00			1,00
060101	01011003	OUTROS	1,00			1,00
060101	010111	REPRESENTAÇÃO	70.900,00	2.365,00		73.265,00
060101	010112	SUPLEMENTOS E PRÉMIOS	1,00			1,00
060101	010113	SUBSÍDIO DE REFEIÇÃO	822.273,00	808,00		823.081,00
060101	010114	SUBSÍDIOS DE FÉRIAS E NATAL	632.944,00			632.944,00
060101	010115	REMUNERAÇÕES POR DOENÇA E MATERNIDADE / PATERNIDADE	320.000,00			320.000,00
060101	0102	ABONOS VARIÁVEIS OU EVENTUAIS				


ENTIDADE
MUNICÍPIO DE FELGUEIRAS

TOTAL DE ALTERAÇÕES : 22
TOTAL DE REVISÕES : 1

MODIFICAÇÕES AO ORÇAMENTO DA DESPESA
DO ANO CONTABILÍSTICO DE 2012

ATÉ À DATA : 2012/12/31

IDENTIFICAÇÃO DAS RUBRICAS			DESPESA				O B S
CLASSIFICAÇÃO ORGÂNICA	ECONÔMICA	DESCRIÇÃO	DOTAÇÕES INICIAIS	MODIFICAÇÕES ORÇAMENTAIS		DOTAÇÕES CORRIGIDAS	
				INSCRIÇÕES / REFORÇOS	DIMINUIÇÕES / ANULAÇÕES		
060101	010201	GRATIFICAÇÕES VARIÁVEIS OU EVENTUAIS	1,00			1,00	
060101	010202	HORAS EXTRAORDINÁRIAS					
060101	01020201	HORAS EXTRAORDINÁRIAS-ASSEMBLEIA MUNICIPAL	500,00			500,00	
060101	01020202	HORAS EXTRAORDINÁRIAS-OUTROS	150.000,00			150.000,00	
060101	010203	ALIMENTAÇÃO E ALOJAMENTO	1,00			1,00	
060101	010204	AJUDAS DE CUSTO					
060101	01020402	AJUDAS DE CUSTO-OUTRAS	10.000,00			10.000,00	
060101	010205	ABONO PARA FALHAS	30.000,00	6.000,00		36.000,00	
060101	010206	FORMAÇÃO	5.000,00			5.000,00	
060101	010207	COLABORAÇÃO TÉCNICA E ESPECIALIZADA	1,00			1,00	
060101	010208	SUBSÍDIOS E ABONOS DE FIXAÇÃO, RESIDÊNCIA E ALOJAMENTO	1,00			1,00	
060101	010209	SUBSÍDIO DE PREVENÇÃO	1,00			1,00	
060101	010210	SUBSÍDIO DE TRABALHO NOCTURNO	10.000,00			10.000,00	
060101	010211	SUBSÍDIO DE TURNO	52.101,00			52.101,00	
060101	010212	INDENIZACÕES POR CESSAÇÃO DE FUNÇÕES	1,00			1,00	
060101	010213	OUTROS SUPLEMENTOS E PRÊMIOS					
060101	01021301	PRÊMIOS DE DESEMPENHO	1,00			1,00	
060101	01021302	OUTROS					
060101	0102130203	OUTROS SUPLEMENTOS E PRÊMIOS-OUTROS	1,00			1,00	
060101	010214	OUTROS ABONOS EM NUMERÁRIO OU ESPÉCIE	1,00			1,00	
060101	0103	SEGURANÇA SOCIAL					
060101	010301	ENCARGOS COM A SAÚDE	470.000,00			470.000,00	
060101	010302	OUTROS ENCARGOS COM A SAÚDE	1,00			1,00	
060101	010303	SUBSÍDIO FAMILIAR A CRIANÇAS E JOVENS	110.000,00		6.000,00	104.000,00	
060101	010304	OUTRAS PRESTAÇÕES FAMILIARES	10.000,00			10.000,00	
060101	010305	CONTRIBUIÇÕES PARA A SEGURANÇA SOCIAL					
060101	01030501	ASSISTÊNCIA NA DOENÇA DOS FUNCIONÁRIOS PÚBLICOS	1,00			1,00	
060101	01030502	SEGURANÇA SOCIAL DO PESSOAL EM REGIME DE CONTRATO DE TRABALHO EM FUNÇÕES PÚBLICAS					
060101	0103050201	CAIXA GERAL DE APOSENTAÇÕES	857.200,00			857.200,00	
060101	0103050202	SEGURANÇA SOCIAL-REGIME GERAL	622.436,00			622.436,00	
060101	01030503	OUTROS	38.900,00	4.780,00		43.680,00	
060101	010306	ACIDENTES EM SERVIÇOS E DOENÇAS PROFISSIONAIS	1,00			1,00	
060101	010308	OUTRAS PENSÕES	50.000,00			50.000,00	
060101	010309	SEGUROS					
060101	01030901	SEGUROS DE ACIDENTES NO TRABALHO E DOENÇAS PROFISSIONAIS	127.141,00			127.141,00	
060101	010310	OUTRAS DESPESAS DE SEGURANÇA SOCIAL					
060101	01031001	EVENTUALIDADE MATERNIDADE, PATERNIDADE E ADOÇÃO	1,00			1,00	
060101	01031099	OUTRAS DESPESAS DE SEGURANÇA SOCIAL	1,00			1,00	
060101	02	AQUISIÇÃO DE BENS E SERVIÇOS					
060101	0201	AQUISIÇÃO DE BENS					
060101	020104	LIMPEZA E HIGIENE	22.053,00			22.053,00	
060101	020107	VESTUÁRIO E ARTIGOS PESSOALS	200,00			200,00	
060101	020108	MATERIAL DE ESCRITÓRIO					
060101	02010802	MATERIAL DE ESCRITÓRIO-OUTROS	330.003,00		124.274,00	205.729,00	
060101	020111	MATERIAL DE CONSUMO CLÍNICO		58,00		58,00	
060101	020113	MATERIAL DE CONSUMO HOTELEIRO	1.174,00			1.174,00	
060101	020118	LIVROS E DOCUMENTAÇÃO TÉCNICA	150,00			150,00	
060101	020121	OUTROS BENS	100,00			100,00	
060101	0202	AQUISIÇÃO DE SERVIÇOS					
060101	020201	ENCARGOS DE INSTALAÇÕES	1.800.000,00	70.000,00		1.870.000,00	
060101	020203	CONSERVAÇÃO DE BENS	2.000,00			2.000,00	
060101	020208	LOCAÇÃO DE OUTROS BENS	129.064,00			129.064,00	
060101	020209	COMUNICAÇÕES					
060101	02020902	COMUNICAÇÕES-OUTROS	230.000,00			230.000,00	
060101	020212	SEGUROS					
060101	02021202	SEGUROS-OUTROS	150.027,00			150.027,00	
060101	020215	FORMAÇÃO	10.000,00			10.000,00	
060101	020217	PUBLICIDADE	15.836,00	2.500,00		18.336,00	



ENTIDADE

MUNICIPIO DE FELGUEIRAS

TOTAL DE ALTERAÇÕES : 22
TOTAL DE REVISÕES : 1

MODIFICAÇÕES AO ORÇAMENTO DA DESPESA
DO ANO CONTABILISTICO DE 2012

ATÉ À DATA : 2012/12/31

Página: 8

IDENTIFICAÇÃO DAS RUBRICAS

CLASSIFICAÇÃO
ORGÂNICA ECONÔMICA

DESCRIÇÃO

060101	020218	VIGILÂNCIA E SEGURANÇA
060101	020219	ASSISTÊNCIA TÉCNICA
060101	020220	OUTROS TRABALHOS ESPECIALIZADOS
060101	020222	SERVIÇOS DE SAÚDE
060101	020224	ENCARGOS DE COBRANÇA DE RECEITAS
060101	020225	OUTROS SERVIÇOS
060101	02022502	OUTROS SERVIÇOS-OUTROS
060101	04	TRANSFERÊNCIAS CORRENTES
060101	0408	FAMÍLIAS
060101	040802	OUTRAS
060101	06	OUTRAS DESPESAS CORRENTES
060101	0602	DIVERSAS
060101	060203	OUTRAS
060101	06020301	RESTITUIÇÕES
060101	06020302	IVA PAGO
060101	06020304	SERVIÇOS BANCÁRIOS
060101	06020305	OUTRAS
060101	07	AQUISIÇÃO DE BENS DE CAPITAL
060101	0701	INVESTIMENTOS
060101	070109	EQUIPAMENTO ADMINISTRATIVO
060101	070110	EQUIPAMENTO BÁSICO
060101	07011002	EQUIPAMENTO-OUTRO

DESPESA

DOTAÇÕES INICIAIS	MODIFICAÇÕES ORÇAMENTAIS		DOTAÇÕES CORRIGIDAS	O B S
	INSCRIÇÕES / REFORÇOS	DIMINUIÇÕES / ANULAÇÕES		
150.000,00		149.500,00	500,00	
281.016,00		132.685,00	148.331,00	
	640,00		640,00	
36.000,00	25.000,00		61.000,00	
400.000,00	150.000,00		550.000,00	
636.033,00		30.188,00	605.845,00	
61.539,00			61.539,00	
110.000,00			110.000,00	
65.000,00			65.000,00	
20.000,00			20.000,00	
37.816,00	16.000,00		53.816,00	
500,00	100,00		600,00	
500,00			500,00	
TOTAL ...	63.907.023,00	2.253.741,00	2.253.741,00	63.907.023,00

Em ___ de _____ de _____

Em ___ de _____ de _____

[Handwritten signatures and marks]

MODIFICAÇÕES AS GRANDES OPÇÕES DO PLANO

Edilson
Página : 1

ENTIDADE

MUNICÍPIO DE FELGUEIRAS

ANO CONTABILÍSTICO: 2012

ATÉ À DATA : 2012/12/31

OBJECTIVO / PROGRAMA / PROJECTO / ACÇÃO	IDENTIFICAÇÃO DO PROJ. ACÇÃO	DESCRIÇÃO	RESPENSAVEL	DATAS		CÓDIGO ORÇAMENTAL EX	2012				ANOS SEQUENTES				MODIFICAÇÕES		
				INICIO	FIM		VALOR REALIZADO	TOTAL DOT. INTICAL	TOTAL DOT. CORRIGIDA	FINANAC. DEFERIDO DOT. INTICAL	FINANAC. DEFERIDO DOT. CORRIGIDA	FINANCIAMENTO NÃO DEFERIDO	2013	2014		2015	SEQUENTES
1.		Funções gerais															
1.1.		Serviços Gerais de Administração Pública															
1.1.1.		Administração Geral															
1.1.1.1.		Instalações Municipais															
1.1.1.1.1.	01	2002															
1.1.1.1.1.1.	0101	2002 1 1	EDIFÍCIO PRINCIPAL	DOM		040101 07010301	1.265.514,82	124.537,00	124.537,00	124.537,00	124.537,00						10.000,00
1.1.1.1.1.1.	0102	2005 1 1	VALE DO SOUSA DIGITAL	CA		050101 04050104	333.593,30	84.000,00	84.000,00	84.000,00	84.000,00						
1.1.1.1.1.1.	04	2002	REPETIDÓRIOS MUNICIPAIS														
1.1.1.1.1.1.	0401	2002 1 5	APRETOAMENTO/ EQUIPAMENTO	CE5		050101 07010302	353.593,32	21.375,00	18.375,00	21.375,00	18.375,00						-3.000,00
1.1.1.1.1.1.	0402	2010 1 1	REFEições CONFECCIONADAS	CE5		050101 020105	126.227,01	1.314.582,00	1.314.582,00	1.314.582,00	1.314.582,00	856.062,00	551.383,00				
1.1.1.1.1.1.	05	2002	OUTROS EDIFÍCIOS														
1.1.1.1.1.1.	0501	2002 1 7	ADQUIÇÃO DE IMOVEIS	OSM		040101 07010301	329.663,42	500,00	500,00	500,00	500,00		250.000,00				
1.1.1.1.1.1.	0502	2005 1 1	ADAPTAÇÃO/ BENEFICIAÇÃO	OSM		040101 07010301	155.867,21	247.854,00	247.854,00	247.854,00	247.854,00						98.365,00
1.1.1.1.1.1.	0503	2008 1 1	SERVIÇOS DE LIMPEZA	OSM		040101 020202	645.635,36	705.996,00	624.351,00	705.996,00	524.351,00	215.000,00	215.000,00	215.000,00			
1.1.1.2.		Serviços Municipais															
1.1.1.2.1.	16	2009	BALÇÃO ÚNICO-REENGENHARIA DE PROCESSOS														
1.1.1.2.1.1.	1604	2009 1 4	ADQUIÇÃO DE SERVIÇOS	CE5		050101 02020202	4.237,00	500,00	500,00	500,00	500,00		180.000,00				
1.1.1.2.1.1.	01	2011	ÓRGãos DE AUTARQUIA														
1.1.1.2.1.1.1.	0101	2011 1 2	EQUIPAMENTO ADMINISTRATIVO/MOBILIÁRIO	CA		010101 070109	5.113,11	1.129,00	1.129,00	1.129,00	1.129,00						
1.1.1.2.1.1.1.	0102	2011 1 3	EQUIPAMENTO BÁSICO	CA		010101 07011002	1.387,68	1.000,00	1.000,00	1.000,00	1.000,00						
1.1.1.2.1.1.1.	0103	2011 1 4	ARTIGOS E OBJECTOS DE VALORES	CA		010101 070112		500,00	500,00	500,00	500,00						
1.1.1.2.1.1.	02	2011	DEPARTAMENTO DE SERVIÇOS DA PRESIDÊNCIA														
1.1.1.2.1.1.1.	0201	2011 1 5	EQUIPAMENTO DE INFORMÁTICA	CE5		020101 070107	27.116,91	37.817,00	37.817,00	37.817,00	37.817,00						
1.1.1.2.1.1.1.	0202	2011 1 6	SOFTWARE INFORMÁTICO	CE5		020101 070108	9.165,82	31.746,00	31.746,00	31.746,00	31.746,00						
1.1.1.2.1.1.1.	0203	2011 1 7	EQUIPAMENTO BÁSICO	CE5		020101 07011002	90,04	3.000,00	1.000,00	1.000,00	3.000,00						
1.1.1.2.1.1.1.	0204	2012 1 1	PROTECTOR ESTUDIOS	CE5		020101 020214		50.000,00	50.000,00	50.000,00	50.000,00	75.000,00	75.000,00	75.000,00			
1.1.1.2.1.1.1.	0205	2012 1 1	AÇÕES DE DINAMIZAÇÃO MUNICIPAL	CE5		020101 020220		500,00	500,00	500,00	500,00	500,00	500,00	500,00			
1.1.1.2.1.1.	03	2011	DEPARTAMENTO DE PLANEJAMENTO E URBANISMO														
1.1.1.2.1.1.1.	0301	2011 1 8	EQUIPAMENTO BÁSICO	OPU		030101 07011002	190,80	1.000,00	1.000,00	1.000,00	1.000,00						
1.1.1.2.1.1.1.	0302	2011 1 9	EQUIPAMENTO ADMINISTRATIVO/MOBILIÁRIO	OPU		030101 070109	209,72	2.200,00	2.200,00	2.200,00	2.200,00						
1.1.1.2.1.1.1.	0303	2011 1 1	PROTECTOR ESTUDIOS	OPU		030101 020214	76.836,67	131.731,00	131.731,00	131.731,00	131.731,00						
1.1.1.2.1.1.1.	0304	2011 1 3	CARTOGRAFIA DIGITAL	OPU		030101 020214		20.569,00	20.569,00	20.569,00	20.569,00						
1.1.1.2.1.1.1.	0305	2011 1 4	CARTOGRAFIA DIGITAL DO VALE DO SOUSA	OPU		030101 04050104		500,00	500,00	500,00	500,00						
1.1.1.2.1.1.1.	0306	2012 1 3	ELABORAÇÃO DE CARTOGRAFIA DE RISCO	OPU		030101 020214		40.000,00	40.000,00	40.000,00	40.000,00						
1.1.1.2.1.1.	04	2011	DEPARTAMENTO DE OBRAS, AMBIENTE E MANUTENÇÃO														
1.1.1.2.1.1.1.	0401	2011 1 10	EQUIPAMENTO ADMINISTRATIVO	OSM		040101 070109	222,22	1.000,00	19.810,00	1.000,00	19.810,00						18.810,00
1.1.1.2.1.1.1.	0402	2011 1 11	MATERIAL DE TRANSPORTE	OSM		040101 07010602		40.000,00	40.000,00	40.000,00	40.000,00						
1.1.1.2.1.1.1.	0403	2011 1 12	FERRAMENTAS E UTENSÍLIOS	OSM		040101 070111	784,74	1.000,00	1.000,00	1.000,00	1.000,00						
1.1.1.2.1.1.1.	0404	2011 1 13	EQUIPAMENTO BÁSICO	DOM		040101 07011002	6.755,41	6.629,00	6.629,00	6.629,00	6.629,00						
1.1.1.2.1.1.1.	0405	2011 1 1	SERVIÇOS DE VIGILÂNCIA E SEGURANÇA	OSM		040101 020218	108.590,16	231.585,00	186.745,00	231.585,00	186.745,00	115.000,00	115.000,00	115.000,00			35.160,00
1.1.1.2.1.1.	05	2011	DEPARTAMENTO DE EDUCAÇÃO E SOCIOCULTURAL														
1.1.1.2.1.1.1.	0501	2011 1 14	EQUIPAMENTO ADMINISTRATIVO	CE5		050101 070109	500,00	300,00	300,00	300,00	300,00						
1.1.1.2.1.1.1.	0502	2011 1 15	EQUIPAMENTO BÁSICO	CE5		050101 07011002	451,36	2.300,00	15.300,00	2.300,00	20.100,00						8.000,00
1.1.1.2.1.1.	06	2011	DEPARTAMENTO DE ADMINISTRAÇÃO E FINANÇAS														
1.1.1.2.1.1.1.	0601	2011 1 16	EQUIPAMENTO ADMINISTRATIVO/MOBILIÁRIO	DAF		060101 070109	1.254,91	500,00	600,00	500,00	600,00						100,00
1.1.1.2.1.1.1.	0602	2011 1 17	EQUIPAMENTO BÁSICO	DAF		060101 07011002	984,23	500,00	500,00	500,00	500,00						
1.1.1.2.1.1.1.	0603	2011 1 5	SERVIÇOS DE COMUNICAÇÕES	DAF		060101 02020902	245.323,37	130.000,00	130.000,00	130.000,00	230.000,00	260.000,00	60.000,00	170.000,00			
1.1.1.2.1.1.1.	0604	2011 1 6	SEGURAS-ACIDENTES DE TRABALHO	DAF		060101 01030901	72.057,41	127.141,00	127.141,00	127.141,00	127.141,00	110.000,00	110.000,00	110.000,00			
1.1.1.2.1.1.1.	0605	2011 1 7	SEGURAS-ACIDENTES	DAF		060101 02021202	37.556,29	150.627,00	150.627,00	150.627,00	150.627,00	100.000,00	120.000,00	160.000,00			
		PESSOAS AUTÓNOMAS, RESPONSABILIDADE CIVIL, MULTIRRISOS															

Edilson
Boz

MODIFICAÇÕES ÀS GRANDES OPÇÕES DO PLANO

P. *[Handwritten]*
Página: 1

ENTIDADE

MUNICÍPIO DE FELCOURAS

ANO CONTABILÍSTICO: 2012

ATÉ À DATA: 2012/12/31

OBJECTIVO / PROGRAMA / PROJECTO / ACÇÃO	IDENTIFICAÇÃO DO PROJ. ACÇÃO	DESCRIÇÃO	RESPONSÁVEL	DATAS		CÓDIGO ORÇAMENTAL EX	2012		FINANC. DEFINIDO		FINANCIAMENTO NÃO DEFINIDO	ANOS SEQUENTES				MODIFICAÇÕES		
				INICIO	FIM		VALOR REALIZADO	TOTAL	DOT. INICIAL	DOT. CORREGIÇÃO		DOT. INICIAL	DOT. CORREGIÇÃO	2013	2014		2015	SEQUENTES
A TRANSPORTAR...							4.350.527,65	3.121.041,00	3.268.476,00	3.121.041,00	3.268.476,00		2.391.562,00	1.266.803,00	825.500,00		147.435,00	
1.1.1.1.	0606	2011 A 8	SERVIÇOS DE AUDITORIA EXTERNA DE CONTAS	CAF		66101 0202302	18.165,51	23.600,00	25.000,00	25.000,00	25.000,00		25.000,00	25.000,00	25.000,00			
1.1.1.2.	0607	2011 A 9	SERVIÇOS DE CÓPIAS E IMPRESSÃO	CAF		66101 02020	13.762,69	136.324,00	136.324,00	136.324,00	136.324,00		50.000,00	50.000,00	50.000,00			
1.1.1.2.	0608	2012 A 4	ENCARGOS DAS INSTALAÇÕES Segurança e Ordem Pública	CAF		65101 020201	1.559.000,00	1.873.000,00	1.873.000,00	1.873.000,00	1.873.000,00		457.938,90	524.697,00	630.000,00		70.000,00	
1.2.			Protecção Civil e Luta Contra Incêndios															
1.2.1.			BOMBEIROS															
1.2.1.1.	02	2002	BOMBEIROS VOLUNTÁRIOS DE FELCOURAS	CA		63021 040701				45.700,00	45.700,00							
1.2.1.1.	0201	2002 A 19	BOMBEIROS VOLUNTÁRIOS DE FELCOURAS	CA		63021 040701	551.675,34	52.700,00	52.700,00	5.000,00	5.000,00							
1.2.1.1.	0202	2002 A 20	BOMBEIROS VOLUNTÁRIOS DA LIXA	CA		63021 040701				38.150,00	38.150,00							
1.2.1.1.	0202	2002 A 20	BOMBEIROS VOLUNTÁRIOS DA LIXA	CA		63021 040701	361.550,55	44.150,00	44.150,00	5.000,00	5.000,00							
1.2.1.1.	03	2002	PROTECÇÃO CIVIL															
1.2.1.1.	0307	2005 A 5	EQUIPAMENTO BÁSICO	CA		63021 0701002	17.393,26	5.000,00	5.000,00	5.000,00	5.000,00							
1.2.1.1.	0309	2005 A 7	ESPECIALIZAÇÃO	CA		63021 0701002		10.000,00	10.000,00	10.000,00	10.000,00							
1.2.1.1.	0311	2009 A 6	CENTRO MUNICIPAL DE PROTECÇÃO CIVIL	OSM		64101 0701007		500,00	500,00	500,00	500,00		200.000,00	100.000,00				
1.2.1.1.	0313	2009 A 14	EQUIPES DE INTERVENÇÃO PERMANENTE	CA		63021 040701	55.378,19	10.000,00	17.825,00	10.000,00	17.825,00						7.825,00	
1.2.1.1.	04	2012	AÇÕES E MATERIAIS PARA PREVENÇÃO E GESTÃO DE RISCOS NATURAIS E TECNOLÓGICOS															
1.2.1.1.	0401	2012 A 1	SOFTWARE INFORMÁTICO	OSP		63021 070108		80.000,00	80.000,00	80.000,00	80.000,00							
1.2.1.1.	05	2012	PLANO MUNICIPAL DE SEGURANÇA ROYDENTÁRIA															
1.2.1.1.	0501	2012 A 3	ESTÓFOS ESPECIALIZADOS	OSP		63021 020214		10.000,00	10.000,00	10.000,00	10.000,00		10.000,00	10.000,00	10.000,00			
1.2.1.1.	0502	2012 A 5	FORMAÇÃO/SENSIBILIZAÇÃO	OSP		63021 020215		10.000,00	10.000,00	10.000,00	10.000,00		10.000,00	10.000,00	10.000,00			
2.			Funções sociais															
2.1.			Educação															
2.1.1.			Ensino não superior															
2.1.1.1.			Ensino Pré-Primário															
2.1.1.1.1.	01	2002	NOVAS INSTALAÇÕES / REMODELAÇÕES															
2.1.1.1.1.	0101	2002 A 17	MANUTENÇÃO DO PAQUETE ESCOLAR	OSM		63021 0701005	251.100,81	25.788,00	20.788,00	20.788,00	20.788,00							
2.1.1.1.1.	03	2002	EQUIPAMENTO/MOBILIÁRIO															
2.1.1.1.1.	0301	2009 A 8	MÓDULOS/MANUTENÇÃO ESCOLAR	OSM		63021 0701002	7.907,47	16.415,00	16.415,00	16.415,00	16.415,00							
2.1.1.1.2.	01	2002	REPARAÇÕES/REMODELAÇÕES E VEDAÇÕES															
2.1.1.1.2.	0101	2002 A 16	VARIAS	OSM		64101 0701005	1.176.319,72	5.568,00	5.568,00	5.568,00	5.568,00							
2.1.1.1.2.	0104	2006 A 13	MANTENÇÃO/REPARAÇÃO	OSM		640101 0701005	291.378,72	7.527,00	7.527,00	7.527,00	7.527,00							
2.1.1.1.2.	0106	2006 A 14	MANTENÇÃO/REPARAÇÃO/CONSTRUÇÃO	OSM		640101 0701005	462.688,60	33.443,00	33.443,00	33.443,00	33.443,00							
2.1.1.1.2.	0107	2002 A 101	MANTENÇÃO/REPARAÇÃO	OSM		640101 0701005	655.089,97	8.287,00	8.287,00	8.287,00	8.287,00							
2.1.1.1.2.	0114	2006 A 18	ALISAMENTO DE TERREMS	OSM		640101 070101	936.030,04	232.786,00	108.484,00	162.786,00	162.786,00		340.550,00				45.000,00	
2.1.1.1.2.	0124	2008 A 6	CENTRO ESCOLAR DE SENDIN	OSM		640101 0701005	427.151,35	26.527,00	25.527,00	26.527,00	26.527,00							
2.1.1.1.2.	0125	2008 A 7	CENTRO ESCOLAR DE PINHEIRO	OSM		640101 0701005	447.632,47	23.271,00	23.271,00	23.271,00	23.271,00							
2.1.1.1.2.	0126	2008 A 8	CENTRO ESCOLAR DE TORRADOS	OSM		640101 0701005	713.049,11	55.037,00	55.037,00	55.037,00	55.037,00							
2.1.1.1.2.	0128	2008 A 14	CENTRO ESCOLAR DE MARGARIDE(GANDRA)	OSM		640101 0701005	449.014,32	13.348,00	13.348,00	13.348,00	13.348,00							
2.1.1.1.2.	0134	2008 A 40	CENTRO ESCOLAR DE CARAVAS	OSM		640101 0701005	368.287,53	53.264,00	53.264,00	53.264,00	53.264,00							
2.1.1.1.2.	0135	2008 A 99	CENTRO ESCOLAR DE MACEIRA	OSM		640101 0701005	753.182,45	152.319,00	152.319,00	152.319,00	152.319,00							
2.1.1.1.2.	0138	2011 A 18	MANTENÇÃO/REPARAÇÃO/CONSTRUÇÃO	OSM		640101 0701005		5.000,00	5.000,00	5.000,00	5.000,00		100.000,00					
2.1.1.1.2.	02	2002	MOBILIÁRIO															
2.1.1.1.2.	0207	2008 A 46	CENTRO ESCOLAR DE TORRADOS	OSM		63021 0701002	23.939,77	901,00	901,00	901,00	901,00							
2.1.1.1.2.	0211	2008 A 50	CENTRO ESCOLAR DE BOMBETROS	OSM		63021 0701002	34.555,47	491,00	491,00	491,00	491,00							
2.1.1.1.2.	0213	2008 A 52	CENTRO ESCOLAR DE POMBETRO(TROFA)	OSM		63021 0701002	42.836,56	7.001,00	7.001,00	7.001,00	7.001,00							
2.1.1.1.2.	0214	2008 A 53	CENTRO ESCOLAR DE SANTO	OSM		63021 0701002	7.236,16	22.213,00	22.213,00	22.213,00	22.213,00							
2.1.1.1.2.	0223	2008 A 100	CENTRO ESCOLAR DE MACEIRA	OSM		63021 0701002	15.284,38	13.885,00	8.885,00	13.885,00	13.885,00							
2.1.1.1.2.	0224	2008 A 103	CENTRO ESCOLAR DE PENACONA	OSM		63021 0701002		15.000,00	15.000,00	15.000,00	15.000,00							

5.000,00

[Handwritten signatures and marks]

MODIFICAÇÕES ÀS GRANDES OPÇÕES DO PLANO

Handwritten signature and date
Página: 3

ENTIDADE: MUNICÍPIO DE FELIZITAPAS
ANO CONTABILÍSTICO: 2012
ATÉ À DATA: 2012/12/31

OBJECTIVO / PROGRAMA / PROJECTO / ACÇÃO	IDENTIFICAÇÃO DO PROJ. ACÇÃO	DESCRIÇÃO	RESPONSÁVEL	DATAS		CÓDIGO ORÇAMENTAL	VALOR REALIZADO	2012				FINANCIAMENTO NÃO DEFINIDO	ANOS SEQUENTES				MODIFICAÇÕES
				INICIO	FIM			TOTAL		FINANC. DEFINIDO			2013	2014	2015	SEQUENTES	
								DOT. INICIAL	DOT. CORRIGIDA	DOT. INICIAL	DOT. CORRIGIDA						
A TRANSPORTAR...							13.116.819,811	6.123.445,00	6.389.406,00	6.323.445,00	6.389.406,00	1.792.050,00	1.985.500,00	1.520.500,00		265.961,00	
2.1.1.2. 0225	2012 I 2	CAIXAS MÓDULO 1813	DES			650101 07011002		5.000,00	5.000,00	5.000,00	5.000,00						
2.1.1.2. 03	2007	PROGRAMA DE ACTIVIDADES DE ENRIQUECIMENTO CURRICULAR	DES			650101 07011002											
2.1.1.2. 0301	2007 I 16	EQUIPAMENTO	DES			650101 07011002	1.653,97	49,50	49,50	49,50	49,50						
2.1.1.2. 0303	2007 A 10	MATERIAL DIDACTICO	DES			650101 0701120	13.413,45	5.000,00	5.000,00	5.000,00	5.000,00						
2.1.1.2. 0304	2008 A 5	PROJECOS JANTAS DE EXPRESSA-	DES			650101 04050102	69.102,80	21.949,00	21.949,00	21.949,00	21.949,00						
2.1.1.2. 04	2007	APÓIOS SOCIAIS	DES														
2.1.1.2. 0401	2009 A 18	PROJECOS PERFEIÇÕES	DES			650101 040701	113.887,01	54.043,00	54.043,00	54.043,00	54.043,00						
2.1.1.2. 0402	2012 A 7	TRANSFERENCIAS AGUARDADAS CAS ESCOLAS E VISITAS DE ESTUD	DES			650101 040301		20.000,00	20.000,00	20.000,00	20.000,00						
2.1.1.2. 05	2008	CONSTRUÇÕES DE RAIZ	DES														
2.1.1.2. 0501	2008 I 62	CENTRO ESCOLAR DE ATILAS	OSM			040201 07010305	1.082.608,53	396.758,00	396.758,00	396.758,00	396.758,00						
2.1.1.2. 0502	2008 I 63	CENTRO ESCOLAR DE TILAS	OSM			040201 07010305	1.175.918,16	13.488,00	13.488,00	13.488,00	13.488,00						
2.1.1.2. 0503	2008 I 64	CENTRO ESCOLAR DE JARDINS	OSM			040201 07010305	802.279,94	384.486,00	212.285,00	184.486,00	212.285,00					21.799,00	
2.1.1.2. 0504	2008 I 65	CENTRO ESCOLAR DA LILIA	OSM			040201 07010305	1.113.923,11	74.741,00	74.741,00	74.741,00	74.741,00						
2.1.1.2. 0505	2008 I 66	CENTRO ESCOLAR DE POMBEIRO (TERRA)	OSM			040201 07010305	1.291.286,23	189.873,00	189.873,00	189.873,00	189.873,00						
2.1.1.2. 0506	2008 I 67	CENTRO ESCOLAR DE SANTO	OSM			040201 07010305	657.887,94	282.826,00	282.826,00	282.826,00	282.826,00					-35.000,00	
2.1.1.2. 0507	2008 I 68	CENTRO ESCOLAR DE VAZDEA	OSM			040201 07010305	1.457.293,55	96.282,00	96.282,00	96.282,00	96.282,00						
2.1.1.2. 0508	2008 I 102	CENTRO ESCOLAR DE PENACOVA	OSM			040201 07010305	104.146,40	631.697,00	574.683,00	631.697,00	574.683,00					-29.034,00	
2.1.1.2. 0509	2010 I 3	CENTRO ESCOLAR DE LAGARES (AMPLIAÇÃO)	OSM			040201 07010305	25.830,00	1.819.822,00	712.532,00	1.819.822,00	722.532,00	2.200.000,00				-347.500,00	
2.1.1.2. 0510	2011 I 19	CENTRO ESCOLAR DA LOMBA	OSM			040201 07010305		180.000,00	92.000,00	180.000,00	92.000,00	1.000.000,00				-50.000,00	
2.1.1.2. 06	2008	MATERIAL DIDACTICO	DES														
2.1.1.2. 0607	2008 A 20	CENTRO ESCOLAR DE PINHEIRO	DES			650101 070120	3.431,21	2.593,00	2.593,00	2.593,00	2.593,00						
2.1.1.2. 0622	2008 A 37	CENTRO ESCOLAR DE PENACOVA	DES			650101 070120		5.000,00	5.000,00	5.000,00	5.000,00						
2.1.1.2. 0623	2012 A 8	CENTRO ESCOLAR DE LAGARES - AMPLIAÇÃO	DES			650101 070120		500,00	500,00	500,00	500,00	10.000,00					
2.1.1.2. 07	2008	EQUIPAMENTO INFORMÁTICO	DES														
2.1.1.2. 0710	2008 I 86	CENTRO ESCOLAR DE LAGARES	DSP			020301 070107	3.600,00	500,00	500,00	500,00	500,00						
2.1.1.2. 0724	2008 I 104	CENTRO ESCOLAR DE PENACOVA	DSP			020301 070107		500,00	500,00	500,00	500,00						
2.1.1.2. 0725	2012 I 3	CAIXOS-EQUIPAMENTO INFORMÁTICO	DSP			020301 070107		500,00	500,00	500,00	500,00						
2.1.1.3.		Ensino Básico e Secundário															
2.1.1.3. 01	2006	ENSINO INTEGRADO	DES														
2.1.1.3. 0104	2008 I 11	EB 2,3 POMBEIRO	OSM			040101 07010305	3.896.856,74	2.335.959,00	2.260.959,00	2.335.959,00	2.260.959,00					-75.000,00	
2.1.1.3. 0105	2008 I 34	EB 2,3 REGUDE	OSM			040101 07010305		1,00	1,00	1,00	1,00						
2.1.1.3. 0106	2008 I 32	EB 2,3 SENDIM	OSM			040101 07010305		1,00	1,00	1,00	1,00						
2.1.1.3. 0107	2009 I 49	EQUIPAMENTO	DSP			020301 07011002	56.494,02	524.577,00	524.577,00	524.577,00	524.577,00						
2.1.1.3. 0111	2012 I 4	MANTENÇÃO DO PARQUE ESCOLAR Ensino Profissional	OSM			040301 07010305		50.000,00	50.000,00	50.000,00	50.000,00	50.000,00	50.000,00	50.000,00			
2.1.1.4.		ESCOLA DAS ARTES E DAS CIÊNCIAS GASTRONÓMICAS DE FELIZITAPAS															
2.1.1.4. 0105	2011 I 20	AFRONTAS EXTERIORES	OSM			040301 07010413		500,00	500,00	500,00	500,00						
2.1.2.		Serviços auxiliares de ensino															
2.1.2. 01	2002	APÓIOS SOCIAIS	DES														
2.1.2. 0101	2002 A 33	LIVROS E MATERIAL ESCOLAR	DES			650101 020121	487.682,84	186.305,00	186.305,00	186.305,00	186.305,00						
2.1.2. 0102	2012 A 9	TRANSFERENCIAS INSTITUIÇÕES	DES			650101 040701		5.000,00	5.000,00	5.000,00	5.000,00						
2.1.2. 0103	2012 A 10	TRANSFERENCIAS FAMILIAS	DES			650101 040802		150.000,00	150.000,00	150.000,00	150.000,00						
2.1.2. 02	2002	TRANSPORTES ESCOLARES	DES														
2.1.2. 0201	2002 A 37	COLÉGIOS	DES			020301 02021002	7.087.682,28	1.656.455,00	1.294.143,00	1.656.455,00	1.494.143,00					7.688,00	
2.3.		Segurança e acção sociais															
2.3.2.		Ação social															
2.3.2. 04	2002	APÓIOS SOCIAIS	DES														
2.3.2. 0403	2005 A 5	APÓIOS A INSTITUIÇÕES DE SOLIDARIDADE SOCIAL	DES			010301 040701				24.613,00	24.613,00						
2.3.2. 0403	2005 A 5	APÓIOS A INSTITUIÇÕES DE SOLIDARIDADE SOCIAL	DES			010301 040701	74.054,50	25.113,00	25.113,00	500,00	500,00						
2.3.2. 0405	2009 A 8	APÓIO A TERCEIRA IDADE	SA			010301 040802	181,02	35.250,00	35.250,00	35.250,00	35.250,00						
2.3.2. 0406	2012 A 11	APÓIO A TERCEIRA IDADE / TRANSPORTES	DES			650101 02021002		15.000,00	15.000,00	15.000,00	15.000,00						

Handwritten signatures and initials

NOTIFICAÇÕES ÀS GRANDES OPÇÕES DO PLANO

Handwritten signature and date
 Página : 4

ENTIDADE: MUNICÍPIO DE FELGUEIRAS
 ANO CONTABILÍSTICO: 2012
 ATÉ À DATA : 2012/12/31

OBJECTIVO PROGRAMA / PROJECTO / ACÇÃO	IDENTIFICAÇÃO DO PROG. ACÇÃO	DESCRIÇÃO	RESPONSÁVEL	DATAS		CÓDIGO ORÇAMENTAL EN	2012				ANOS SEQUENTES				MODIFICAÇÕES		
				INÍCIO	FIM		VALOR REALIZADO	TOTAL		FINANC. DEFIJITO		FINANCIAMENTO NÃO DEFINIDO	2013	2014		2015	SEQUENTES
								DOT. INICIAL	DOT. CORREGIDA	DOT. INICIAL	DOT. CORREGIDA						
						A TRANSPORTAR...	32.636.373,51	13.524.321,00	13.289.235,00	13.524.321,00	13.289.235,00						-235.086,00
2.3.2.	0407	2012 A 12	ASPO A TERCEIRA IDADE / INTERSISTÊNCIA	DES		050101 02020902		3.000,00	3.000,00	3.000,00	3.000,00						
2.3.2.	06	2007	EFFECTOS					582,00	582,00	582,00	582,00						
2.3.2.	0801	2008 I 15	ADAPTAÇÃO DE NECESSIDADES	OSAM		040101 07010307											
2.3.2.	08	2008	CENTRO DE ACOULHIMENTO MUNICIPAL PARA CRIANÇAS E JOVENS EM RISCO														
2.3.2.	0801	2008 I 72	CONSTRUÇÃO	OSAM		040101 07010307	27.012,88	51.832,00	51.832,00	51.832,00	51.832,00						
2.3.2.	0802	2009 I 12	EQUIPAMENTO	OSAM		040101 07011002		500,00	500,00	500,00	500,00						
2.3.2.	09	2009	REDE DE CREDIOS														
2.3.2.	0901	2009 I 50	CRECHE DE MARGARIDE - CONSTRUÇÃO	OSAM		040101 07010304	58.404,52	313.128,00	313.128,00	313.128,00	313.128,00						
2.3.2.	0902	2009 I 51	EQUIPAMENTO	OSAM		040101 07011002		34.439,00	34.439,00	34.439,00	34.439,00						
2.3.2.	0903	2012 A 13	CRECHE DE MARGARIDE - MATERIAL DIDACTICO	DES		050101 020120		8.000,00	8.000,00	8.000,00	8.000,00						
2.3.2.	10	2012	PLANO MUNICIPAL PARA A IGUALDADE														
2.3.2.	1001	2012 A 14	ADQUIÇÃO DE SERVIÇOS ESPECIALIZADOS	OSP		020101 020220		25.000,00	45.000,00	25.000,00	45.000,00	12.500,00					21.000,00
2.3.2.	1002	2012 A 15	FORMAÇÃO / PROMOÇÃO	OSP		020101 020225		25.000,00	4.000,00	25.000,00	4.000,00	12.500,00					-21.000,00
2.4.			Habitación e servicios colectivos														
2.4.1.			Habitación														
2.4.1.	02	2002	HABITACIÓN SOCIAL														
2.4.1.	0205	2002 I 126	MANTENIMENTO	OSAM		040101 07010203	223.165,51	156.327,00	156.327,00	156.327,00	156.327,00						
2.4.1.	0207	2007 I 20	BARRIO JOAO PAULO	OSAM		040101 07010203		1.000,00	1.000,00	1.000,00	1.000,00	952.450,00	250.000,00				
2.4.1.	0208	2011 I 21	II-CONSERVAÇÃO/MANTENÇÃO	DES		050101 07011002	255,00	100,00	200,00	100,00	100,00						
2.4.2.			Ordenamento do território														
2.4.2.	01	2002	PLANO DIRECTOR MUNICIPAL														
2.4.2.	0101	2002 A 45	REVISÃO DO PDM/PLANOS DE PORMENOR	OSP		020101 020214	59.714,77	67.256,00	67.256,00	67.256,00	67.256,00						
2.4.2.	02	2002	PLANOS DE URBANIZAÇÃO														
2.4.2.	0201	2002 A 48	VAZIOS	OSP		020101 020214	14.482,44	43.134,00	43.134,00	43.134,00	43.134,00						
2.4.2.	0202	2012 A 16	PLANOS DE URBANIZAÇÃO / PLANOS DE PORMENOR	OSP		020101 020214		13.000,00	13.000,00	13.000,00	13.000,00						
2.4.2.	0203	2012 A 17	ESTUDOS VÁRIOS	OSP		020101 020214		10.000,00	10.000,00	10.000,00	10.000,00						
2.4.2.	05	2002	PLANO PORMENOR DAS PORTAS DA CIDADE														
2.4.2.	0504	2010 I 6	ADQUIÇÃO DE TERRENOS	OSAM		040101 070101		500,00	500,00	500,00	500,00	500.000,00	500.000,00				
2.4.2.	09	2002	FAÇA DOITON MACHADO DE MATOS														
2.4.2.	0903	2009 I 14	PARQUE DE ESTACIONAMENTO	OSAM		040101 07010413	42.232,62	2.433.284,00	2.433.284,00	2.433.284,00	2.433.284,00						
2.4.2.	10	2002	ARRANJOS URBANÍSTICOS														
2.4.2.	1005	2008 I 18	PARQUE DE ST. QUIÉRIA - 4ª FASE	OSAM		040101 07010413		500,00	500,00	500,00	500,00	500.000,00	500.000,00				
2.4.2.	1006	2008 I 19	RECURSOS DO CALVIÁRIO	OSAM		040101 07010413		331.858,00	331.713,00	331.858,00	331.713,00						815,00
2.4.2.	1009	2009 I 48	OUTROS ARRANJOS URBANÍSTICOS	OSAM		040101 07010413		265.041,00	265.041,00	265.041,00	265.041,00						55.000,00
2.4.2.	12	2002	COMPROMISSOS URBANÍSTICOS														
2.4.2.	1201	2002 I 144	INFRAESTRUTURAS DE LOTEAMENTO VÁRIOS	OSAM		040101 07010413	281.551,15	15.630,00	1.550,00	25.630,00	1.630,00	100.000,00	100.000,00				-24.000,00
2.4.2.	1202	2002 I 145	ADQUIÇÃO DE TERRENOS	OSAM		040101 070101	482.948,72	374.000,00	374.000,00	374.000,00	374.000,00						
2.4.2.	13	2002	LARGO DA FEIRA DA LEIA														
2.4.2.	1302	2009 I 18	FAÇA DO COMERCIO - ANIMAÇÃO/LAZER	OSAM		040101 07010413	86.325,77	347.779,00	347.779,00	347.779,00	347.779,00						
2.4.2.	16	2009	PARQUE DO LABARDO														
2.4.2.	1601	2009 I 19	PAVIMENTAÇÃO/COLETA/RECUPERAÇÃO	OSAM		040101 07010405		527.625,00	527.625,00	527.625,00	527.625,00						
2.4.2.	1602	2009 I 20	ESPAÇOS VERDES/ILUMINAÇÃO/EQUIPAMENTO URBANO	OSAM		040101 07010413		25.000,00	25.000,00	25.000,00	25.000,00						
2.4.3.			Saneamento														
2.4.3.	01	2002	SISTEMA DE FELGUEIRAS														
2.4.3.	0102	2002 I 153	AMPLIAÇÃO DO SISTEMA	OSAM		040101 07010402	1.963.757,04	48.316,00	48.316,00	48.316,00	48.316,00						
2.4.3.	0105	2002 I 156	MANTENÇÃO E CONSERVAÇÃO DE ESTAÇÕES ELETROTUBAS	OSAM		040101 07010402	74.933,03	47.816,00	47.816,00	47.816,00	47.816,00						
2.4.3.	03	2002	OUTROS SISTEMAS														
2.4.3.	0302	2008 I 20	CONSTRUÇÃO/CONSERVAÇÃO	OSAM		040101 07010402	12.462,53	137.954,00	137.954,00	137.954,00	137.954,00						-25.000,00
2.4.3.	0303	2009 I 21	REDE DE SANEAMENTO EM BAIXA - 1ª FASE	OSAM		040101 07010402	454.352,26	489.929,00	489.929,00	489.929,00	489.929,00						

Handwritten signatures and initials
 -25.000,00
 By

MODIFICAÇÕES ÀS GRANDES OPÇÕES DO PLANO

R. 421
Página: 5
Elis

ENTIDADE

MUNICÍPIO DE FELCOURAS

ANO CONTABILÍSTICO: 2012

ATÉ À DATA : 2012/12/31

OBJECTIVO PROGRAMA PROJECTO ACÇÃO	IDENTIFICAÇÃO DO PROJ. ACÇÃO	DESCRICÃO	RESPONSÁVEL	DATAS INICIO FIM	CÓDIGO ORÇAMENTAL EX	2012						ANOS SEQUENTES				MODIFICAÇÕES
						VALOR REALIZADO	TOTAL		FINANC. DEFINIDO		FINANCIAMENTO NÃO DEFINIDO	2013	2014	2015	SEQUENTES	
							DOT. INICIAL	DOT. CORREGIDA	DOT. INICIAL	DOT. CORREGIDA						
					A TRANSPORTAR...	35.338.701,75	35.339.172,00	19.101.901,00	19.359.172,00	19.101.901,00		9.329.500,00	2.355.500,00	1.570.500,00		-228.271,00
2.4.3.	0324	2009 T 22	REDE DE SANEAMENTO EM BAIXA - 2ª FASE	OSAM	040101 07010402	399.013,79	1.445.923,00	1.435.893,00	1.445.963,00	1.436.863,00		2.000.000,00				-35.000,00
2.4.3.	0325	2010 T 7	REDE DE SANEAMENTO EM BAIXA - 3ª FASE	OSAM	040101 07010402		238.920,00	234.000,00	290.000,00	231.000,00		1.000.000,00	1.000.000,00			25.000,00
2.4.3.	0326	2010 T 8	REDE DE SANEAMENTO EM BAIXA - 4ª FASE	OSAM	040101 07010402		500,00	500,00	500,00	500,00		5.000.000,00	5.000.000,00	2.500.000,00		
2.4.3.	05	2002	ÁGUAS PLUVIAIS													
2.4.3.	0501	2002 T 168	VÁRIOS	OSAM	040101 07010402	184.881,29	336.670,00	336.670,00	336.670,00	336.670,00		150.000,00	150.000,00	150.000,00		
2.4.3.	08	2010	ÁGUAS DO NOROESTE													
2.4.3.	0901	2010 A 21	PARTICIPACÃO NO CAPITAL SOCIAL	GA	010301 090702		152.181,00	152.181,00	152.181,00	152.181,00		375.000,00				
2.4.3.	0902	2010 A 22	CONCESSÃO EM ALTA	OSAM	040101 0202502	546.781,65	432.549,00	432.549,00	432.549,00	432.549,00						
2.4.4.			Abastecimento de Água													
2.4.4.	01	2002	SISTEMA EM ALTA													
2.4.4.	0103	2002 T 173	FLOPS DE CAPTAÇÃO-ÁRIAS	OSAM	040101 07010407	40.330,82	580,00	580,00	580,00	580,00						
2.4.4.	0104	2009 T 23	BENEFICIAÇÃO/BENEFICIAÇÃO/CONSERVAÇÃO	OSAM	040101 07010407	16.220,66	52.619,00	52.619,00	52.619,00	52.619,00						
2.4.4.	02	2002	SISTEMA EM BAIXA													
2.4.4.	0206	2002 T 179	BENEFICIAÇÃO DAS REDES/BOCAS DE	OSAM	040101 07010407	362.211,63	164.699,00	164.699,00	164.699,00	164.699,00		125.000,00	125.000,00	125.000,00		
			INCHOS/PANALS													
2.4.4.	0210	2002 T 183	SUB-SISTEMA DO VEZELA-2ªFASE	OSAM	040101 07010407	258.147,25	4.315,00	4.315,00	4.315,00	4.315,00						
2.4.4.	0211	2002 T 184	ADQUIÇÃO DE CONTADORES DE ÁGUA	OSAM	040101 07011002	181.016,42	13.758,00	13.758,00	13.758,00	13.758,00						
2.4.4.	0218	2007 T 28	SISTEMA DE PERMANA-AMPLIACÃO	OSAM	040101 07010407	97.166,27	15.835,00	15.835,00	15.835,00	15.835,00						27,00
2.4.4.	0220	2009 T 24	REDE DE ABASTECIMENTO DE ÁGUA EM BAIXA	OSAM	040101 07010407	339.857,16	349.630,00	349.630,00	349.630,00	349.630,00						
			- 1ª FASE													
2.4.4.	0221	2009 T 25	REDE DE ABASTECIMENTO DE ÁGUA EM BAIXA	OSAM	040101 07010407	142.097,98	684.813,00	684.813,00	684.813,00	684.813,00						-10.000,00
			- 2ª FASE													
2.4.4.	0222	2010 T 9	REDE DE ABASTECIMENTO DE ÁGUA EM BAIXA	OSAM	040101 07010407	20.859,23	359.780,00	359.780,00	359.780,00	359.780,00		3.000.000,00	2.000.000,00			75.000,00
			- 3ª FASE													
2.4.4.	0223	2010 T 10	REDE DE ABASTECIMENTO DE ÁGUA EM BAIXA	OSAM	040101 07010407		500,00	500,00	500,00	500,00		3.000.000,00	2.000.000,00			
			- 4ª FASE													
2.4.4.	03	2002	ÁGUAS DOURA E PATYA													
2.4.4.	0401	2002 A 49	CONCESSÃO EM ALTA	OSAM	040101 07011601	6.045.018,54	1.099.099,00	1.240.099,00	1.099.099,00	1.240.099,00						240.000,00
2.4.4.	0402	2005 A 10	PARTICIPACÃO NO CAPITAL SOCIAL	GA	010301 090702		500,00	500,00	500,00	500,00						
2.4.5.			Resíduos sólidos													
2.4.5.	01	2002	ATERRO SANITÁRIO INTERMUNICIPAL													
2.4.5.	0101	2002 A 51	CONCEPCÃO/CONSTRUCÃO/EXPLOACÃO	OSAM	040101 04050104	1.642.940,71	67.000,00	67.000,00	67.000,00	67.000,00						
2.4.5.	0102	2011 A 11	NOVA CONCEPCÃO/CONSTRUCÃO/EXPLOACÃO	OSAM	040101 08050104		500,00	500,00	500,00	500,00		1.000.000,00	1.000.000,00	1.000.000,00		
2.4.5.	03	2002	RECULADA DE RESÍDUOS SÓLIDOS													
2.4.5.	0302	2002 A 55	INTERMUNICIPAL	OSAM	040101 04050104	11.519.805,26	3.435.960,00	3.435.960,00	3.435.960,00	3.435.960,00		579.442,00	567.273,00	559.105,00	550.937,00	
2.4.5.	04	2002	ATERRO DOS RESÍDUOS INDUSTRIAIS DO													
			CALÇADO													
2.4.5.	0401	2002 T 188	CONCEPCÃO/CONSTRUCÃO/EXPLOACÃO	OSAM	040101 07010411	832.186,23	8.339,00	8.339,00	8.339,00	8.339,00						
2.4.5.	05	2002	TRANSFERÊNCIAS													
2.4.5.	0501	2008 A 9	AMBULANCIA	GA	010301 0202502	1.828.133,81	480.000,00	590.000,00	480.000,00	580.000,00						80.000,00
2.4.5.	06	2009	RECUPERA MUNICIPAL													
2.4.5.	0602	2009 A 25	CONTRATO DE GESTÃO	OSAM	040101 03010101	64.069,20	100.154,00	100.154,00	100.154,00	100.154,00						
2.4.5.	07	2011	TRANSFERÊNCIAS													
2.4.5.	0701	2011 A 24	PROMESSA DE LUSTOSA-UTILIZACÃO DO	GA	010301 04050104		219.000,00	219.000,00	219.000,00	219.000,00		219.000,00	219.000,00	219.000,00	215.000,00	
			ATERRO SANITÁRIO DE LUSTOSA													
2.4.6.			Proteção do meio ambiente e													
			conservação da natureza													
			Parques e Jardins													
2.4.6.1.			CONSTRUÇÃO E CONSERVAÇÃO DE ÁREAS													
			VERDES													
2.4.6.1.	0101	2002 T 190	CONSTRUCÃO	OSAM	040101 07010405	18.189,39	5.000,00	5.000,00	5.000,00	5.000,00		50.000,00	50.000,00	50.000,00		
2.4.6.1.	0103	2002 T 191	FREGAS ARBÓREAS	OSAM	040101 07011002	201.456,18	5.000,00	5.000,00	5.000,00	5.000,00		10.000,00	10.000,00	10.000,00		
2.4.6.1.	0104	2002 T 192	ARBORIZACÃO	OSAM	040101 07010405	250.548,27	5.000,00	5.000,00	5.000,00	5.000,00		20.000,00	20.000,00	20.000,00		
2.4.6.1.	0105	2011 T 22	FREGAS ALTERNATIVAS	OSAM	040101 07011002		500,00	500,00	500,00	500,00		10.000,00	10.000,00	10.000,00		
2.4.6.1.	0106	2011 A 12	CONTRATO DE GESTÃO/CONTRATO PROGRAMA	GA	010301 03010101		900,00	900,00	900,00	900,00		20.000,00	20.000,00	20.000,00		-5.000,00
2.4.6.1.	0107	2012 T 5	MANUTENÇÃO DE ESPAÇOS VERDES	OSAM	040101 07010405		20.000,00	15.000,00	29.000,00	15.000,00						

[Handwritten signatures and initials]

MODIFICAÇÕES ÀS GRANDES OPÇÕES DO PLANO

Handwritten:
7.
Página: 6
Handwritten signature: Cláudia

ENTIDADE: MUNICÍPIO DE FELICITAS
ANO CONTABILÍSTICO: 2012
ATÉ À DATA: 2012/12/31

OBJECTIVO / PROGRAMA / PROJECTO / ACÇÃO	IDENTIFICAÇÃO DO PROJ. ACÇÃO	DESCRIÇÃO	RESPONSÁVEL	DATAS		CÓDIGO ORÇAMENTAL EX	2012				ANOS SEQUENTES				MODIFICAÇÕES		
				INÍCIO	FIM		VALOR REALIZADO	TOTAL		FINANC. DEFEITO		FINANCIAMENTO NÃO OFERTADO	2013	2014		2015	SEQUENTES
								DOT. INICIAL	DOT. CORRIGIDA	DOT. TRIENAL	DOT. CORRIGIDA						
A TRANSPORTAR...							61.351.091,16	28.817.588,00	28.919.344,00	28.817.588,00	28.919.344,00		28564023,00	16557773,00	6.231.605,00	785.937,00	141.756,00
2.4.6.1. 02	2002	EQUIPAMENTO URBANO				343101 0701002	24.531,15	11.593,00	11.593,00	11.593,00	11.593,00		20.000,00	20.000,00	20.000,00		
2.4.6.1. 03	2002	FONTES ORNAMENTAIS	OSM			343101 0701005	14.769,43	14.300,00	14.300,00	14.300,00	14.300,00		20.000,00	20.000,00	20.000,00		-5.100,00
2.4.6.1. 0801	2008	CONSTRUÇÃO/CONSERVAÇÃO	OSM			343101 0701002	1.000,00	1.000,00	1.000,00	1.000,00	1.000,00		10.000,00	10.000,00	10.000,00		
2.4.6.1. 0802	2009	EQUIPAMENTO	OSM														
2.4.6.2. 01	2002	CENTREIRO MUNICIPAL				040101 0700012	52.364,12	5.000,00	5.000,00	5.000,00	5.000,00						
2.4.6.2. 0101	2002	RENOVAÇÃO	OSM			040101 0701001	50.000,00	50.000,00	50.000,00	50.000,00	50.000,00		700.000,00				
2.4.6.2. 0102	2005	AQUISIÇÃO DE TERREJOS	OSM			040101 0700012	500,00	500,00	500,00	500,00	500,00		2.000.000,00	1.000.000,00			
2.4.6.2. 0104	2008	CONSTRUÇÃO	OSM			040301 0701002	100,00	100,00	100,00	100,00	100,00						
2.4.6.2. 0105	2010	EQUIPAMENTO	OSM														
2.5. 2.5.1.	Serviços culturais, recreativos e religiosos																
2.5.1. 01	2002	BIBLIOTECA MUNICIPAL				053101 020120	162.890,54	38.426,00	38.426,00	38.426,00	38.426,00						
2.5.1. 0103	2002	FUNDO BIBLIOGRÁFICO	DES			053001 0202502	1.366.695,00	106.853,00	106.853,00	106.853,00	106.853,00						18.500,00
2.5.1. 02	2002	COMUNIZAÇÃO CULTURAL				053001 020220	41.008,63	10.700,00	10.700,00	10.700,00	10.700,00						744.150,00
2.5.1. 0201	2002	EVENTOS SÓCIO-CULTURAIS	DES			053201 0501001	1.446.600,00	636.590,00	636.590,00	636.590,00	636.590,00						-1.033.200,00
2.5.1. 0202	2008	EDIFÍCIOS MUNICIPAIS	DES														
2.5.1. 0203	2009	CONSELHO DE GESTÃO CULTURA	GA														
2.5.1. 0204	2011	CONSELHO DE GESTÃO/CONTRATO PROGRAMA	GA														
2.5.1. 05	2002	VILA ROMANA DE SENDIM				040101 0700013	69.363,05	8.207,00	8.207,00	8.207,00	8.207,00		600.000,00				
2.5.1. 0505	2009	COBERTURA(CONSTRUÇÃO)	OSM			040301 0701002	342.342,91	342.470,00	342.470,00	342.470,00	342.470,00						
2.5.1. 09	2002	CASA DA CULTURA DA LIXA				040101 0701009		1,00	1,00	1,00	1,00						
2.5.1. 0901	2002	CONSTRUÇÃO	OSM														
2.5.1. 0902	2008	EQUIPAMENTO RESILIENTE	OSM														
2.5.1. 12	2002	TRANSPARENCIAS				010201 080701	518.328,94	75.000,00	75.000,00	75.000,00	75.000,00						
2.5.1. 1201	2002	VERBAS	GA														
2.5.1. 13	2004	PORTAL CULTURAL				050101 0202502	3.600,00	600,00	600,00	600,00	600,00						
2.5.1. 1301	2004	CENTRO NACIONAL DE CULTURA	DES														
2.5.1. 16	2005	MOSTEIRO DE POMBEIRO				040101 0701013	570.338,30	111.113,00	111.113,00	111.113,00	111.113,00						
2.5.1. 1603	2009	REQUALIFICAÇÃO E REFEITAÇÃO DO AZO	OSM			040101 0701013	117.559,15	12.033,00	12.033,00	12.033,00	12.033,00						3.000,00
2.5.1. 1604	2007	REQUALIFICAÇÃO E REFEITAÇÃO DO AZO - 2ª FASE	OSM														
2.5.1. 1605	2009	JARDIM DO CLAUSTRO DO MOSTEIRO DE POMBEIRO - CONSTRUÇÃO	OSM			040101 0701005	279.619,00	279.619,00	279.619,00	279.619,00	279.619,00		750.000,00				
2.5.1. 17	2006	ARQUITO MUNICIPAL				040301 0701001	179.308,00	13.932,00	13.932,00	13.932,00	13.932,00						
2.5.1. 1701	2006	CONSTRUÇÃO	OSM														
2.5.1. 19	2009	INTERVENÇÕES PASSADAS/REMEMÓRIAS FUTURAS				050101 020220	80.094,20	390,00	390,00	390,00	390,00						
2.5.1. 1903	2009	TRABALHOS ESPECIALIZADOS	DES														
2.5.1. 21	2009	CASA DO RISCO				050101 020121		500,00	500,00	500,00	500,00						
2.5.1. 2101	2009	VALORIZAÇÃO DAS SERRALETAS	DES					500,00	500,00	500,00	500,00						
2.5.1. 2102	2009	ESTUDO-VALORIZAÇÃO DOS BARRAGENS	DES					500,00	500,00	500,00	500,00						
2.5.1. 2103	2009	TRABALHOS ESPECIALIZADOS-VALORIZAÇÃO DOS BARRAGENS	DES				102,85	600,00	600,00	600,00	600,00						
2.5.1. 23	2010	ARQUITO MUNICIPAL/ADAPTAÇÃO DA BIBLIOTECA				040301 0701002	32.763,31	2.165.461,00	2.221.461,00	2.165.461,00	2.221.461,00						35.000,00
2.5.1. 2301	2010	CONSTRUÇÃO/AMPLIAÇÃO	OSM														
2.5.1. 24	2010	MUSEU MUNICIPAL				040101 0701002		50.000,00	50.000,00	50.000,00	50.000,00		50.000,00	50.000,00	50.000,00		
2.5.1. 2401	2010	CONSTRUÇÃO/RENOVAÇÃO	OSM					13.000,00	13.000,00	13.000,00	13.000,00		65.000,00	50.000,00	50.000,00		
2.5.1. 2402	2010	TRABALHOS ESPECIALIZADOS	DES					500,00	500,00	500,00	500,00		80.000,00	80.000,00	80.000,00		
2.5.1. 2403	2011	EQUIPAMENTO	OSM														
2.5.1. 25	2012	REQUALIFICAÇÃO E REFEITAÇÃO DO AZO E RESPECTIVA ENVOLVENTE - 1ª FASE				040301 0701001		5.000,00	5.000,00	5.000,00	5.000,00		150.000,00	100.000,00	100.000,00		
2.5.1. 2501	2012	AQUISIÇÃO DE TERREJOS	OSP														

Handwritten signatures and initials:
Handwritten signature: *Handwritten initials:*

MODIFICAÇÕES ÀS GRANDES OPÇÕES DO PLANO

2.º
gabinete
elab
Página: 7

ENTIDADE: MUNICÍPIO DE FELQUEIRAS
ANO CONTABILÍSTICO: 2012
ATÉ À DATA: 2012/12/31

OBJETIVO / PROGRAMA / PROJECTO / ACÇÃO	IDENTIFICAÇÃO DO PROJ. ACÇÃO	DESCRIÇÃO	RESPONSÁVEL	DATAS		CÓDIGO ORÇAMENTAL EX	2012					ANOS SEQUENTES				MODIFICAÇÕES	
				INÍCIO	FIM		VALOR REALIZADO	TOTAL		FINANÇ. DEFEITO		FINANCIAMENTO NÃO DEFEITO	2013	2014	2015		SEQUENTES
								DOT. INICIAL	DOT. CORRIGIDA	DOT. INICIAL	DOT. CORRIGIDA						
						A TRANSPORTAR...	66.274.907,75	33.873.714,00	33.777.820,00	33.873.714,00	33.777.820,00		34359023,00	19637773,00	8.313.695,00	765.937,00	-95.894,00
2.5.1.	2507	2012 1 7			020101 0701013		50.000,00	50.000,00	50.000,00	50.000,00		60.000,00					
2.5.1.	2508	2012 1 8			020101 0701002		100,00	100,00	100,00	100,00		6.000,00					
2.5.1.	2504	2012 A 18			020101 020208		26.000,00	26.000,00	26.000,00	26.000,00		25.000,00					
2.5.1.	2505	2012 A 19			020101 020221		350,00	350,00	350,00	350,00		350,00					
2.5.1.	2506	2012 A 20			020101 020220		7.500,00	7.500,00	7.500,00	7.500,00		7.500,00					
2.5.1.	2507	2012 A 21			020101 020217		11.500,00	11.500,00	11.500,00	11.500,00		11.500,00					
2.5.1.	26	2012															
2.5.1.	2601	2012 1 9			040101 07010302		50.000,00	50.000,00	50.000,00	50.000,00		160.000,00	50.000,00				
2.5.1.	2602	2012 1 10			040101 07011002		100,00	100,00	100,00	100,00		15.000,00					
2.5.1.	27	2012															
2.5.1.	2701	2012 1 11			040101 07010302		50.000,00	50.000,00	50.000,00	50.000,00		200.000,00	100.000,00	50.000,00			
2.5.1.	2702	2012 1 12			040101 07011002		500,00	500,00	500,00	500,00		50.000,00	10.000,00	10.000,00			
2.5.1.	28	2012															
2.5.1.	2801	2012 A 22			010201 040701				75.000,00	128.700,00							53.700,00
2.5.1.	2801	2012 A 22			010201 080701		50.000,00	133.700,00	5.000,00	5.000,00							
2.5.1.	29	2012															
2.5.1.	2901	2012 A 23			050101 040802		18.000,00	18.000,00	18.000,00	18.000,00		20.000,00	20.000,00	20.000,00			
2.5.1.	2902	2012 A 24			050101 02023002		1.250,00	1.250,00	1.250,00	1.250,00							
2.5.1.	2903	2012 A 25			050101 02023002		20.000,00	20.000,00	20.000,00	20.000,00							
2.5.1.	30	2012															
2.5.1.	3001	2012 A 29			020101 08030104		24.000,00	24.000,00	24.000,00	24.000,00		48.000,00					
2.5.1.	3002	2012 A 30			020101 08030104		11.500,00	11.500,00	11.500,00	11.500,00		23.000,00					
2.5.1.	3003	2012 A 31			020101 08030104		14.500,00	14.500,00	14.500,00	14.500,00		29.000,00					
2.5.2.																	
2.5.2.	01	2002															
2.5.2.	0102	2007 1 31			040101 07010406		832.622,11	13.274,00	13.274,00	13.274,00		13.274,00					
2.5.2.	0103	2005 1 30			040101 07010406		213.689,41	7.189,00	7.189,00	7.189,00		7.189,00					
2.5.2.	0105	2009 1 31			040101 07010406		39.294,71	624.689,00	624.689,00	624.689,00		624.689,00					
2.5.2.	0106	2012 1 13			040101 07010406		85.000,00	85.000,00	85.000,00	85.000,00		85.000,00					
2.5.2.	01	2002															
2.5.2.	0301	2002 1 236			040101 07010406		113.735,92	113.766,00	113.766,00	113.766,00		113.766,00					
2.5.2.	0304	2005 1 41			040101 07011002		11.715,21	36.416,00	36.416,00	36.416,00		36.416,00					
2.5.2.	04	2002															
2.5.2.	0404	2005 1 44			040101 07010406		64.500,00	64.500,00	64.500,00	64.500,00		250.000,00					
2.5.2.	0405	2009 1 32			040101 07010406		19.945,49	2.311,00	2.311,00	2.311,00							22,00
2.5.2.	0406	2011 1 25			040101 07010406		20.454,00	20.454,00	20.454,00	20.454,00		75.000,00					
2.5.2.	0407	2012 1 14			040101 07010406		500,00	500,00	500,00	500,00		400.000,00	600.000,00	200.000,00			
2.5.2.	05	2002															
2.5.2.	0501	2002 1 243			040101 07010406		1.934.481,36	111.909,00	111.909,00	111.909,00		200.000,00					
2.5.2.	0504	2010 1 24			040101 07010406		2.952,00	200.817,00	200.817,00	200.817,00							
2.5.2.	06	2002															
2.5.2.	0601	2002 1 244			040101 07010406		676.978,00	676.978,00	676.978,00	676.978,00							

Handwritten signatures and initials at the bottom right of the page.

MODIFICAÇÕES AS GRANDES OPÇÕES DO PLANO

R. G. Silva
Página : 8

ENTIDADE

MUNICÍPIO DE FELGUEIRAS

ANO CONTABILÍSTICO: 2012

ATÉ À DATA : 2012/12/31

OBJECTIVO / PROGRAMA / PROJECTO / ACÇÃO	IDENTIFICAÇÃO DO PROJ. ACÇÃO	DESCRIÇÃO	RESPONSÁVEL	DATAS		CLASSIFICAÇÃO ORÇAMENTAL	2012						ANOS SEQUENTES				MODIFICAÇÕES
				INÍCIO	FIM		VALOR REALIZADO	TOTAL		FINANC. DEFINIDO		FINANCIAMENTO NÃO DEFINIDO	2013	2014	2015	SEQUENTES	
								DOT. INICIAL	DOT. CORRECTADA	DOT. INICIAL	DOT. CORRECTADA						
						A TRANSPORTAR...	63.326.299,00	36.138.874,00	36.138.874,00	36.138.874,00	36.138.874,00		3630679,00	2341773,00	8.593.609,00	765.937,00	-42.172,00
2.5.2.	0602	2010 L 25	EQUIPAMENTO BÁSICO	DES	030101	0701002	248,22	25.000,00	25.000,00	25.000,00	25.000,00						
2.5.2.	08	2002	DIMENSIONAÇÃO DESPORTIVA														18.890,00
2.5.2.	0801	2002 A 69	EVENTOS DESPORTIVOS	OA	030201	040701				261.935,00	261.935,00						
2.5.2.	0801	2002 A 69	EVENTOS DESPORTIVOS		030201	080701	2.235.325,57	463.332,00	482.112,00	201.317,00	161.317,00						
2.5.2.	0808	2004 A 12	EVENTOS DESPORTIVOS E APOIO AO DESPORTO	DES	030201	02022902	665.114,00	46.553,00	183.051,00	41.533,00	103.053,00						62.500,00
2.5.2.	0809	2011 A 14	CONTRATO DE GESTÃO/CONTRATO PROGRAMA	OA	200201	05010101		530,00	530,00	530,00	530,00						
2.5.2.	11	2002	PARKING DE CAMPUS														
2.5.2.	1109	2009 A 62	INSTALAÇÕES SANITÁRIAS	OSM	040101	07010405	135.138,24	5.000,00	5.000,00	5.000,00	5.000,00						
2.5.2.	1110	2011 A 26	REGULAMENTAÇÃO/REGULAMENTAÇÃO	OSM	040101	07010405		5.000,00	5.000,00	5.000,00	5.000,00						
2.5.2.	12	2002	ZONAS E SÍTIOS DE LAZER														
2.5.2.	1205	2010 A 27	VALE DO RIO	OSM	040101	07010405		1.000,00	1.000,00	1.000,00	1.000,00	150.000,00		10.000,00			
2.5.2.	1206	2012 A 15	ACQUIZIÇÃO DE MOBILIÁRIO/EQUIPAMENTO(CENTRO INTERPRETATIVO VALE DO RIO)	OSP	030101	0701002		100,00	100,00	100,00	100,00	12.000,00					
2.5.2.	1207	2012 A 16	EQUIPAMENTO INESPORTIVO (CENTRO INTERPRETATIVO VALE DO RIO)	OSP	030101	0701007		100,00	100,00	100,00	100,00		750,00				
2.5.2.	1208	2012 A 26	SINALÉTICA (CENTRO INTERPRETATIVO VALE DO RIO)	OSP	030101	020111		250,00	250,00	250,00	250,00		2.000,00				
2.5.2.	1209	2012 A 27	REGULAMENTAÇÃO/REGULAMENTAÇÃO INTERPRETATIVO VALE DO RIO	OSP	030101	020220		250,00	250,00	250,00	250,00		1.000,00				
2.5.2.	14	2005	ZONA ORÇAMENTAL DE RECEIPE														
2.5.2.	1401	2005 A 46	INSTALAÇÕES RECREATIVAS- CONSTRUÇÃO	OSM	040201	07010406	582.117,25	154.797,00	154.797,00	154.797,00	154.797,00						
2.5.2.	1402	2010 A 29	EQUIPAMENTO BÁSICO	DES	030101	0701002		5.000,00	5.000,00	5.000,00	5.000,00						
2.5.2.	15	2008	POLIDESPORTIVO DA LONDA														
2.5.2.	1501	2008 A 70	ITENS	OSM	040101	070101		930,00	930,00	930,00	930,00	1.000.000,00					
2.5.2.	1502	2008 A 71	CONSTRUÇÃO	OSM	040101	07010406		30.000,00	30.000,00	30.000,00	30.000,00	1.500.000,00					
2.5.2.	17	2010	PAVILÃO DE NOVELAS														
2.5.2.	1701	2010 A 31	RECONSTRUÇÃO	OSM	040101	07010406	731,00	158.470,00	158.470,00	158.470,00	158.470,00						
2.5.2.	18	2010	ESTÁDIO MUNICIPAL DR. MACHADO DE MATOS														
2.5.2.	1801	2010 A 32	CONSTRUÇÃO/RECONSTRUÇÃO	OSM	040101	07010406		493.972,00	493.972,00	493.972,00	493.972,00						
2.5.2.	19	2010	PISCINA DA LINDA														
2.5.2.	1901	2010 A 17	EQUIPAMENTO BÁSICO	OSM	040101	0701002		5.000,00	5.000,00	5.000,00	5.000,00						
2.5.2.	20	2010	PARKES DESPORTIVOS														
2.5.2.	2001	2010 A 38	PARK DE RADICAL	OSM	040101	07010406		175.552,00	175.552,00	175.552,00	175.552,00						
2.5.2.	2002	2010 A 39	PARK INFANTIL	OSM	040101	07010406		10.000,00	10.000,00	10.000,00	10.000,00						
2.5.2.	2003	2010 A 40	EQUIPAMENTO BÁSICO	OSM	040101	0701002		90.000,00	90.000,00	90.000,00	90.000,00						
3.			Funções económicas														
3.2.			Indústria e energia														
3.2.	03	2002	ELECTRICIDADE														
3.2.	0301	2002 A 267	ILUMINAÇÃO PÚBLICA URBANA-OUTRAS	OSM	040201	07010404	263.950,76	21.240,00	21.240,00	21.240,00	21.240,00						
3.2.	0304	2003 A 72	INFRAESTRUTURAS ELÉTRICAS DE BT DE USO EXCLUSIVO(CALHAS)	OSM	040101	07010404	166.670,00	27.915,00	27.915,00	27.915,00	27.915,00						
3.2.	0305	2006 A 44	CONSTRUÇÃO/CONSERVAÇÃO DE INFRAESTRUTURAS DE CONSTRUÇÃO DE ESCOLA(CALHAS)	OSM	040101	07010404	172.756,55	42.662,00	42.662,00	42.662,00	42.662,00						
3.2.	0306	2010 A 34	EFICIÊNCIA ENERGÉTICA NA ILUMINAÇÃO PÚBLICA DE FELGUEIRAS	OSM	040201	07010404	62.586,74	450.000,00	450.000,00	450.000,00	450.000,00	100.000,00		100.000,00	150.000,00		
3.2.	0401	2010 A 35	CONSTRUÇÃO	OSM	040201	07010307		40.000,00	40.000,00	40.000,00	40.000,00		3.800.000,00	2.000.000,00			
3.3.			Transportes e comunicações														
3.3.1.			Transportes rodoviários														
3.3.1.1.			Comunicações														
3.3.1.1.1.	01	2002	ORÇAMENTO-REGULAMENTAÇÃO DO TRÁFICO/FELGUEIRAS														
3.3.1.1.1.1.	0102	2005 A 52	RUA DE SANTA QUIRTERIA	OSM	040101	07010401	312.136,53	930,00	18.998,00	930,00	18.998,00						18.000,00

[Handwritten signatures and initials]

MODIFICAÇÕES ÀS GRANDES OPÇÕES DO PLANO

7. g...
E...
Página: 9

ENTIDADE

MUNICÍPIO DE FELICERIAS

ANO CONTABILÍSTICO: 2012

ATÉ À DATA: 2012/12/31

OBJETIVO / PROGRAMA / PROJECTO / ACÇÃO	IDENTIFICAÇÃO DO PROJ. ACÇÃO	DESCRIÇÃO	RESPONSÁVEL	DATAS		CÓDIGO ORÇAMENTAL	2012				ANOS SEQUENTES				MODIFICAÇÕES		
				INICIO	FIM		VALOR REALIZADO	TOTAL		FINANC. DEFERIDO		FINANCIAMENTO NÃO DEFINIDO	2013	2014		2015	SEQUENTES
								DOT. INICIAL	DOT. CORRIGIDA	DOT. INICIAL	DOT. CORRIGIDA						
						A TRANSPORTAR...	74.067.826,57	38.446.246,00	35.593.464,00	33.446.246,00	38.573.464,00		42.664.229,00	225.5773,00	8.693.606,00	765.937,00	57.218,00
3.3.1.1.	0103	2003 I 74			040101 07010401	213.654,55	430.135,00	620.135,00	430.135,00	620.135,00							190.000,00
3.3.1.1.	0104	2009 I 40	OSAM		040101 07010401		93.188,00	93.188,00	93.188,00	93.188,00							
3.3.1.1.	0105	2009 I 41	OSAM		040101 07010401		59.000,00	4.000,00	55.000,00	4.000,00		1.000.000,00					-46.000,00
3.3.1.1.	02	2002															
3.3.1.1.	0201	2002 I 277	OSAM		040101 07010401	105.188,55	239.532,00	109.532,00	109.532,00	109.532,00							
3.3.1.1.	0204	2005 I 54	OSAM		040101 07010401	203.297,87	3.975,00	3.975,00	3.975,00	3.975,00							
3.3.1.1.	0205	2008 I 30	OSAM		040101 07010401	158.238,24	93.526,00	91.526,00	91.526,00	91.526,00							
3.3.1.1.	0206	2009 I 42	OSAM		040101 07010401		143.641,00	143.641,00	143.641,00	143.641,00							
3.3.1.1.	0207	2009 I 43	OSAM		040101 07010401	22.462,37	135.510,00	122.510,00	135.510,00	122.510,00							-13.000,00
3.3.1.1.	0208	2009 I 44	OSAM		040101 07010401	130.063,73	139.562,00	119.562,00	139.562,00	119.562,00							-20.000,00
3.3.1.1.	04	2002															
3.3.1.1.	0401	2002 I 281	OSAM		040101 07010408	645.213,85	153.021,00	193.021,00	153.021,00	193.021,00		250.000,00	150.800,00	259.000,00			35.000,00
3.3.1.1.	05	2002															
3.3.1.1.	0502	2002 I 285	OSAM		040101 07010408	2.552.192,01	1.442,00	1.442,00	1.442,00	1.442,00							
3.3.1.1.	0505	2002 I 288	OSAM		040101 07010408	432.966,92	15.884,00	15.884,00	15.884,00	15.884,00							
3.3.1.1.	0507	2005 I 59	OSAM		040101 070101	102.530,00	63.560,00	81.560,00	63.560,00	81.560,00							21.000,00
3.3.1.1.	0523	2003 I 76	OSAM		040101 07010408		13.000,00	13.000,00	13.000,00	13.000,00		450.000,00	500.000,00				
3.3.1.1.	0529	2002 I 362	OSAM		040101 07010408	1.848.839,00	834.833,00	934.833,00	834.833,00	934.833,00		259.000,00	250.000,00	250.800,00			100.000,00
3.3.1.1.	0560	2004 I 12	OSAM		040101 07010408	248.683,42	3.340,00	3.340,00	3.340,00	3.340,00							
3.3.1.1.	0561	2008 I 31	OSAM		040101 07010408	567.513,87	327.648,00	327.648,00	327.648,00	327.648,00		150.000,00					
3.3.1.1.	0563	2009 I 46	OSAM		040101 07010408	204.543,83	104.873,00	104.873,00	104.873,00	104.873,00							
3.3.1.1.	0564	2009 I 47	OSAM		040101 07010408		1.000,00	1,000,00	1,000,00	1,000,00		350.000,00					
3.3.1.1.	0565	2011 I 27	OSAM		040101 07010408		230.000,00	229.000,00	230.000,00	229.000,00		200.000,00					-21.000,00
3.3.1.1.	0566	2011 I 28	OSAM		040101 07010408		10.000,00	10.000,00	10.000,00	10.000,00		200.000,00					
3.3.1.1.	0567	2011 I 29	OSAM		040101 07010408		10.000,00	10.000,00	10.000,00	10.000,00		250.000,00					
3.3.1.1.	0568	2011 I 30	OSAM		040101 07010408		180.000,00	90.000,00	180.000,00	90.000,00		500.000,00	250.000,00				-10.000,00
3.3.1.1.	0569	2011 I 31	OSAM		040101 07010408		15.800,00	25.000,00	15.800,00	25.000,00		350.000,00					
3.3.1.1.	0570	2011 I 32	OSAM		040101 07010408		150.000,00	150.000,00	150.000,00	150.000,00		750.000,00					
3.3.1.1.	0571	2012 I 18	OSAM		040101 07010408		5.000,00	5.000,00	5.000,00	5.000,00		500.000,00					
3.3.1.1.	0572	2012 I 19	OSAM		040101 07010408		10.000,00	10.000,00	10.000,00	10.000,00		1.000.000,00					
3.3.1.1.	06	2002															
3.3.1.1.	0602	2002 I 343	OSAM		040101 07010401	3.404.821,65	62.670,00	62.670,00	62.670,00	62.670,00		350.000,00					
3.3.1.1.	0603	2012 I 20	OSAM		040101 07010401		225.000,00	225.000,00	225.000,00	225.000,00		1.000.000,00	1.000.000,00				
3.3.1.1.	07	2011															
3.3.1.1.	0701	2011 A 15	OSP		030101 020220		40.000,00	20.000,00	40.000,00	20.000,00							-20.000,00
3.3.1.1.	0702	2011 A 16	OSP		030101 020215		10.000,00	10.000,00	10.000,00	10.000,00							
3.3.1.1.	0703	2011 A 17	OSP		030101 020217		10.000,00	10.000,00	10.000,00	10.000,00							
3.3.1.2.																	
3.3.1.2.	01	2002															
3.3.1.2.	0101	2005 I 60	OSAM		040101 07011002	83.831,44	69.831,00	69.831,00	69.831,00	69.831,00							
3.3.1.2.	0104	2002 I 348	OSAM		040101 07010409	138.063,94	43.256,00	43.256,00	43.256,00	43.256,00							

Handwritten signatures and initials at the bottom right of the page.

g4
Elas

ENTIDADE

MUNICÍPIO DE FELCERREIAS

ANO CONTABILÍSTICO: 2012

ATÉ À DATA : 2012/12/31

OBJECTIVO / PROGRAMA / PROJECTO / ACÇÃO	IDENTIFICAÇÃO DO PROJ. ACÇÃO	DESCRIÇÃO	RESPONSÁVEL	DATAS		CÓDIGO ORÇAMENTAL	2012						ANOS SEQUENTES				MODIFICAÇÕES
				INÍCIO	FIM		VALOR REALIZADO	TOTAL		FINANC. DEFINIDO		FINANCIAMENTO NÃO DEFINITO	2013	2014	2015	SEQUENTES	
								DOT. INICIAL	DOT. CORRIGIDA	DOT. INICIAL	DOT. CORRIGIDA						
A TRANSPORTAR...						64.240.225,57	42.181.638,00	42.454.915,00	42.181.638,00	42.454.915,00		43815429,00	24837773,00	9.193.665,00	765.937,00	273.218,00	
3.3.1.2.	0110	2004 1 14	SENHALIZAÇÃO E TOPONÍMIA	024M		040101 0701002	560.308,85	56.311,00	96.311,00	96.311,00	96.311,00						
3.3.1.3.	01	2002	TRANSPORTES														
3.3.1.3.	01	2002	CENTRO COORDENADOR DE TRANSPORTES														
3.3.1.3.	0101	2002 1 352	EDIFÍCIO-ESPANHO ENTREFESES	024M		040101 0701007		3.873,00	3.873,00	3.873,00	3.873,00						
3.4.			Comércio e Turismo														
3.4.1.			Mercedes e feiras														
3.4.1.	01	2002	MERCADO MUNICIPAL														
3.4.1.	0103	2008 1 33	CONSERVAÇÃO/MANUTENÇÃO	024M		040101 0701003		459.000,00	553.000,00	459.000,00	559.000,00	500.000,00				150.000,00	
3.4.2.			Turismo														
3.4.2.	02	2011	LOJA INTERACTIVA DE TURISMO														
3.4.2.	0203	2011 1 18	TRABALHOS ESPECIALIZADOS	025		070101 020220		43.000,00	29.000,00	43.000,00	29.000,00	30.000,00	30.000,00	10.000,00		-20.000,00	
3.4.2.	0204	2011 1 19	MATERIAL PROMOCIONAL	025		070101 020217		13.000,00	27.000,35	13.000,00	29.000,00	20.000,00	20.000,00	10.000,00			
3.5.			Outras funções económicas														
3.5.	02	2002	PROMOÇÃO MUNICIPAL														
3.5.	0204	2008 1 31	FEIRAS E EVENTOS ECONÓMICOS	025		070101 0202502	129.310,84	53.800,00	39.800,00	53.800,00	53.800,00	30.000,00	30.000,00	30.000,00			
3.5.	03	2005	ZONA DE CAÇA MUNICIPAL														
3.5.	0301	2005 1 29	VACINAÇÃO DAS ESPÉCIES CINEGÉTICAS	020		030101 020109		500,00	500,00	500,00	500,00						
3.5.	0302	2005 1 30	SENHALIZAÇÃO	020		030101 020121	3.668,00	500,00	500,00	500,00	500,00						
3.5.	0304	2006 1 7	REPOSIÇÃO DE ESPÉCIES CINEGÉTICAS	020		030101 020123		500,00	500,00	500,00	500,00					43.504,00	
3.5.	0306	2010 1 37	MATERIAL DE TRANSPORTE	020		030101 0701002		500,00	44.004,00	500,00	44.004,00						
3.5.	0307	2010 1 15	INDENIZAÇÃO A PROPRIETÁRIOS	020		030101 0402005		500,00	500,00	500,00	500,00						
3.5.	0308	2010 1 16	ADAPTAÇÃO DE SERVIÇOS-DESAMATIAÇÃO	020		030101 0402502		500,00	500,00	500,00	500,00						
3.5.	0309	2010 1 17	ADQUIÇÃO DE BENS	020		030101 010121		500,00	500,00	500,00	500,00						
3.5.	04	2012	POLO TECNOLÓGICO / POLITÉCNICO														
3.5.	0401	2012 1 21	ADQUIÇÃO DE TERRENOS	025		020101 070101		5.000,00	5.000,00	5.000,00	5.000,00	50.000,00	50.000,00				
3.5.	0402	2012 1 22	CONSTITUIÇÃO	025		020101 0701007		25.000,00	25.000,00	25.000,00	25.000,00	100.000,00	150.000,00				
3.5.	0403	2012 1 28	PLANO DIRECTOR	025		020101 020124		50.000,00	50.000,00	50.000,00	50.000,00	300.000,00					
4.			Outras funções														
4.2.			Transferências entre administrações														
4.2.1.			Juntas de Freguesia														
4.2.1.	01	2002	CONSTRUÇÃO DE SEIOS DE JUNTA														
4.2.1.	0106	2002 1 85	SENTO	04		010101 08090102		35.000,00	35.000,00	35.000,00	35.000,00						
4.2.1.	02	2002	TRANSFERÊNCIAS DE CAPITAL														
4.2.1.	0201	2002 1 87	PROTÓTIPO JUNTAS DE FREGUESIA	04		020101 08010102	2.830.241,27	1.200.000,00	991.289,00	1.200.000,00	991.289,00					-208.740,00	
4.2.1.	01	2010	TRANSFERÊNCIAS CORRENTES														
4.2.1.	0101	2010 1 20	PROTÓTIPO JUNTAS DE FREGUESIA	04		010101 04050102	13.240,00	20.000,00	9.600,00	10.000,00	9.600,00					-400,00	
4.3.			Diversas não especificadas														
4.3.1.			TRANSFERÊNCIAS DE CAPITAL														
4.3.1.	01	2007	OUTRAS														
4.3.1.	0101	2007 1 21	EMPRESAS PÚBLICAS MUNICIPAIS E INTERMUNICIPAIS	04		010101 08010101		500,00	500,00	500,00	500,00						
4.3.1.	0102	2007 1 22	OUTRAS	04		010101 08010102		500,00	500,00	500,00	500,00						
4.3.1.	0103	2007 1 23	OUTRAS	04		010101 08010102		500,00	500,00	500,00	500,00						
4.3.1.	0104	2007 1 24	ASSOCIAÇÕES DE MUNICÍPIOS	04		010101 08050104	132.562,47	38.725,00	38.725,00	38.725,00	38.725,00						
4.3.1.	0105	2011 1 20	SOCIEDADES E QUASE SOCIEDADES NÃO FINANCIADAS-PÚBLICAS	04		010101 090101		500,00	500,00	500,00	500,00						
4.3.1.	0106	2011 1 21	SOCIEDADES E QUASE SOCIEDADES NÃO FINANCIADAS-PÚBLICAS	04		010101 090102		500,00	500,00	500,00	500,00						
4.3.1.	0107	2011 1 22	INSTITUIÇÕES SEM FINS LUCRATIVOS	04		010101 080101		500,00	54.000,00	500,00	54.000,00					53.500,00	
4.3.1.	0108	2011 1 23	EMPRESAS MUNICIPAIS	04		010101 090108		500,00	500,00	500,00	500,00						
4.3.1.	02	2007	ADMINISTRAÇÃO CENTRAL														
4.3.1.	0201	2007 1 25	ESTADO	04		010101 080301	200.092,91	500,00	500,00	500,00	500,00						
4.3.1.	0202	2007 1 26	SERVÇOS E FUNDOS AUTÓNOMOS	04		010101 080306		500,00	500,00	500,00	500,00						
4.3.4.			PROJECTO FINACIA														
4.3.4.	01	2007	APOIOS DIVERSOS														
4.3.4.	0101	2007 1 27	EMPRESAS	04		010101 080601		100,00	100,00	100,00	100,00						

Handwritten signatures and initials at the bottom right of the page.

MODIFICAÇÕES ÀS GRANDES OPÇÕES DO PLANO

R.
 941
 Elise
 Página : 11

ENTIDADE

MUNICÍPIO DE FELGUEIRAS

ANO CONTABILÍSTICO: 2012

ATÉ À DATA : 2012/12/31

OBJECTIVO / PROGRAMA / PROJECTO / ACÇÃO	IDENTIFICAÇÃO DO PROJ. ACÇÃO	DESCRIÇÃO	RESPONSÁVEL	DATAS		CÓDIGO ORÇAMENTAL EX	VALOR REALIZADO	2012				FINANCIAMENTO NÃO DEFINIDO	ANOS SEGUINTE				MODIFICAÇÕES
				INÍCIO	FIM			TOTAL		FINANC. DEFINIDO			2013	2014	2015	SEGUINTE	
								DOT. INICIAL	DOT. CORREGIDA	DOT. INICIAL	DOT. CORREGIDA						
A TRANSPORTAR...							85.610.569,12	44.134.507,00	44.475.688,00	44.134.567,00	44.425.688,00		5083629,00	2558773,00	9.241.635,00	765.937,00	291.181,00
4.3.5.	01	2007															
4.3.5.	0101	2007	04			010201 070101	211.529,00	55.950,00	68.000,00	55.950,00	68.000,00		500,00	500,00	500,00		12.500,00
4.3.5.	0102	2007	04			010201 07010307		500,00	500,00	500,00	500,00		500,00	500,00	500,00		
4.3.6.	01	2008															
4.3.6.	0101	2010	04			010201 090801		500,00	500,00	500,00	500,00						
4.3.7.	01	2009															
4.3.7.	0101	2009	04			010201 04010101	231.417,31	500.000,00	246.445,00	300.000,00	216.446,00						-53.554,00
TOTAL ...							88.513.099,43	44.631.007,00	44.741.134,00	44.631.007,00	44.741.134,00		5083629,00	2558873,00	9.241.635,00	765.937,00	291.181,00

Em ___ de _____ de _____

Em ___ de _____ de _____

Handwritten signatures and initials at the bottom right of the page.

MODIFICAÇÕES AO PLANO PLURIANUAL DE INVESTIMENTOS

R.
G.H.
Elois
Página: 1

ENTIDADE		TOTAL DE ALTERAÇÕES : 11		TOTAL DE REVISÕES : 1		ANO CONTABILÍSTICO: 2012		ATÉ À DATA: 2012/12/31		2012				ANOS SEQUENTES				MODIFICAÇÕES
OBJETIVO / PROGRAMA / PROJECTO / ACÇÃO	IDENTIFICAÇÃO DO PROJ. ACÇÃO	DESCRIÇÃO	RESPONSÁVEL	DATAS		CÓDIGO ORÇAMENTAL	VALOR REALIZADO	TOTAL		FINANC. DEFINIDO		FINANCIAMENTO NÃO DEFINIDO	2013	2014	2015	SEQUENTES		
				INICIO	FIM			DOT. INICIAL	DOT. CORRIGIDA	DOT. INICIAL	DOT. CORRIGIDA							
1.		Funções gerais																
1.1.		Serviços Gerais de Administração Pública																
1.1.1.		Administração Geral																
1.1.1.1.		Instalações Municipais																
1.1.1.1.1.	01	2002																
1.1.1.1.1.	0101	2002	1	1	042001	07010001	2.351.814,52	134.537,00	124.537,00	134.537,00	124.537,00		250.000,00				-10.000,00	
1.1.1.1.1.	04	2002																
1.1.1.1.1.	0401	2002	1	5	010101	07010002	353.089,50	21.375,00	18.375,00	21.375,00	18.375,00						-3.000,00	
1.1.1.1.1.	05	2002																
1.1.1.1.1.	0501	2002	1	7	042001	07010001	399.663,42	500,00	500,00	500,00	500,00		250.000,00					
1.1.1.1.1.	0502	2005	1	1	042001	07010001	185.667,21	247.854,00	247.854,00	247.854,00	247.854,00							
1.1.1.2.		Serviços Municipais																
1.1.1.2.1.	01	2011																
1.1.1.2.1.	0101	2011	2															
1.1.1.2.1.	0102	2011	3															
1.1.1.2.1.	0103	2011	4															
1.1.1.2.1.	02	2011																
1.1.1.2.1.	0201	2011	5															
1.1.1.2.1.	0202	2011	6															
1.1.1.2.1.	0203	2011	7															
1.1.1.2.1.	03	2011																
1.1.1.2.1.	0301	2011	8															
1.1.1.2.1.	0302	2011	9															
1.1.1.2.1.	04	2011																
1.1.1.2.1.	0401	2011	10														18.810,00	
1.1.1.2.1.	0402	2011	11															
1.1.1.2.1.	0403	2011	12															
1.1.1.2.1.	0404	2011	13															
1.1.1.2.1.	05	2011																
1.1.1.2.1.	0501	2011	14															
1.1.1.2.1.	0502	2011	15														8.000,00	
1.1.1.2.1.	06	2011																
1.1.1.2.1.	0601	2011	16														100,00	
1.1.1.2.1.	0602	2011	17															
1.2.		Segurança e Ordem Pública																
1.2.1.		Protecção Civil e Luta Contra Incêndios																
1.2.1.1.	03	2002																
1.2.1.1.	0307	2005	1															
1.2.1.1.	0309	2005	1															
1.2.1.1.	0311	2009	1										200.000,00	100.000,00				
1.2.1.1.	04	2012																
1.2.1.1.	0401	2012	1															
12.		Funções sociais																
12.1.		Educação																
12.1.1.		Ensino não superior																
12.1.1.1.		Ensino Pré-Primário																
12.1.1.1.1.	01	2002																
12.1.1.1.1.	0101	2002	1	37	042001	07010005	235.100,91	20.788,00	20.788,00	20.788,00	20.788,00							
12.1.1.1.1.	03	2002																

Handwritten signatures and initials at the bottom right of the page.

NOTIFICAÇÕES AO PLANO PLURIANUAL DE INVESTIMENTOS

7.
447
Página : 2
E.C.P.

ENTIDADE

MUNICÍPIO DE FELGUEIRAS

TOTAL DE ALTERAÇÕES : 11
TOTAL DE REVERSÕES : 1

ANO CONTABILÍSTICO: 2012 ATÉ À DATA: 2012/12/31

OBJECTIVO / PROGRAMA / PROJECTO / ACÇÃO	IDENTIFICAÇÃO DO PROJ. ACÇÃO	DESCRIÇÃO	RESPONSÁVEL	DATAS		CÓDIGO ORÇAMENTAL EX	2012						ANOS SEQUENTES				MODIFICAÇÕES
				INÍCIO	FIM		VALOR REALIZADO	TOTAL		FINANC. DEFINIDO		FINANCIAMENTO NÃO DEFINIDO	2013	2014	2015	SEQUENTES	
								OUT. INICIAL	OUT. CORRECTIVA	OUT. INICIAL	OUT. CORRECTIVA						
						A TRANSPORTAR...	3.491.363,85	643.428,40	651.738,00	643.428,00	651.738,00		700.000,00	250.000,00		13.910,00	
2.1.1.1.1.	0301	2002 1 3	VANTAGEMEN. ESCOLAR	DES	030101 07011002	7.907,47	16.415,00	16.415,00	16.415,00	16.415,00							
2.1.1.1.2.	01	2006	REPARAÇÕES/RENOVAÇÕES E VEDAÇÕES														
2.1.1.1.2.	0101	2002 1 45	VEZAS	OSAM	040301 07010305	1.226.231,72	1.560,00	1.560,00	1.560,00	1.560,00							
2.1.1.1.2.	0104	2008 1 11	MARCAPIDES(AMPLIAÇÃO)	OSAM	040301 07010305	291.358,72	7.527,00	7.527,00	7.527,00	7.527,00							
2.1.1.1.2.	0106	2006 1 14	VAZIAS-MANUTENÇÃO/CONSERVAÇÃO/CONSTRUC. DE	OSAM	040301 07010305	462.686,60	53.440,00	53.440,00	53.440,00	53.440,00							
2.1.1.1.2.	0107	2002 1 101	MARCAPIDES(MODELIS)	OSAM	040301 07010305	655.659,97	3.287,00	3.287,00	3.287,00	3.287,00							
2.1.1.1.2.	0114	2006 1 18	AQUISIÇÃO DE TERRENOS	OSAM	040301 070101	936.099,24	262.786,00	262.786,00	262.786,00	262.786,00	347.550,00					45.698,00	
2.1.1.1.2.	0124	2008 1 6	CENTRO ESCOLAR DE SENDIM	OSAM	040301 07010305	427.151,55	26.527,00	26.527,00	26.527,00	26.527,00							
2.1.1.1.2.	0125	2008 1 7	CENTRO ESCOLAR DE PIABEIRO	OSAM	040301 07010305	447.607,42	23.271,00	23.271,00	23.271,00	23.271,00							
2.1.1.1.2.	0126	2008 1 8	CENTRO ESCOLAR DE TORRADOS	OSAM	040301 07010305	713.644,11	95.697,00	95.697,00	95.697,00	95.697,00							
2.1.1.1.2.	0128	2008 1 14	CENTRO ESCOLAR DE MARGARIDE(GARRA)	OSAM	040301 07010305	443.614,12	13.348,00	13.348,00	13.348,00	13.348,00							
2.1.1.1.2.	0134	2008 1 40	CENTRO ESCOLAR DE CARAVIM	OSAM	040301 07010305	368.237,83	63.264,00	63.264,00	63.264,00	63.264,00							
2.1.1.1.2.	0135	2008 1 99	CENTRO ESCOLAR DE HALCIERA	OSAM	040301 07010305	785.163,46	152.379,00	152.379,00	152.379,00	152.379,00							
2.1.1.1.2.	0138	2011 1 18	MARGARIDE-MODELIS-INSTALAÇÕES MECÂNICAS	OSAM	040301 07010305		5.000,00	5.000,00	5.000,00	5.000,00	300.000,00						
2.1.1.1.2.	02	2002	MOBILIÁRIO														
2.1.1.1.2.	0207	2008 1 46	CENTRO ESCOLAR DE TORRADOS	DES	030101 07011002	21.939,77	901,00	901,00	901,00	901,00							
2.1.1.1.2.	0211	2008 1 50	CENTRO ESCOLAR DE TROVADOS	DES	030101 07011002	14.555,47	491,00	491,00	491,00	491,00							
2.1.1.1.2.	0213	2008 1 52	CENTRO ESCOLAR DE POMBEIRO(TROFA)	DES	030101 07011002	42.895,66	7.001,00	7.001,00	7.001,00	7.001,00							
2.1.1.1.2.	0214	2008 1 53	CENTRO ESCOLAR DE SANTO	DES	030101 07011002	7.235,18	22.213,00	22.213,00	22.213,00	22.213,00							
2.1.1.1.2.	0223	2008 1 100	CENTRO ESCOLAR DE HALCIERA	DES	030101 07011002	15.784,38	13.885,00	13.885,00	13.885,00	13.885,00						-5.000,00	
2.1.1.1.2.	0224	2008 1 103	CENTRO ESCOLAR DE PENICOVA	DES	030101 07011002		15.000,00	15.000,00	15.000,00	15.000,00							
2.1.1.1.2.	0225	2012 1 2	VÁRIOS-MOBILIÁRIO	DES	030101 07011002		5.000,00	5.000,00	5.000,00	5.000,00							
2.1.1.1.2.	03	2007	PROGRAMA DE ACTIVIDADES DE ENRIQUECIMENTO CURRICULAR														
2.1.1.1.2.	0301	2007 1 16	EQUIPAMENTO	DES	030101 07011002	1.653,97	49,00	49,00	49,00	49,00							
2.1.1.1.2.	05	2008	CONSTRUÇÕES DE PAZ														
2.1.1.1.2.	0501	2008 1 62	CENTRO ESCOLAR DE ALDARES	OSAM	040301 07010305	1.682.658,53	356.758,00	356.758,00	356.758,00	356.758,00							
2.1.1.1.2.	0502	2008 1 63	CENTRO ESCOLAR DE JÓRES	OSAM	040301 07010305	1.175.918,26	13.485,00	13.485,00	13.485,00	13.485,00							
2.1.1.1.2.	0503	2008 1 64	CENTRO ESCOLAR DE JARQUELOS	OSAM	040301 07010305	832.239,94	184.436,00	212.265,00	184.436,00	212.265,00						27.799,00	
2.1.1.1.2.	0504	2008 1 65	CENTRO ESCOLAR DE LIXA	OSAM	040301 07010305	1.113.543,11	74.741,00	74.741,00	74.741,00	74.741,00							
2.1.1.1.2.	0505	2008 1 66	CENTRO ESCOLAR DE POMBEIRO(TROFA)	OSAM	040301 07010305	1.191.786,13	109.073,00	109.073,00	109.073,00	109.073,00							
2.1.1.1.2.	0506	2008 1 67	CENTRO ESCOLAR DE SANTO	OSAM	040301 07010305	537.447,34	282.216,00	247.926,00	282.216,00	247.926,00						-35.000,00	
2.1.1.1.2.	0507	2008 1 68	CENTRO ESCOLAR DE VAREJA	OSAM	040301 07010305	1.457.293,55	96.282,00	96.282,00	96.282,00	96.282,00							
2.1.1.1.2.	0508	2008 1 102	CENTRO ESCOLAR DE PENICOVA	OSAM	040301 07010305	164.146,40	603.697,00	574.663,00	603.697,00	574.663,00						-29.034,00	
2.1.1.1.2.	0509	2010 1 3	CENTRO ESCOLAR DE LAGARES(AMPLIAÇÃO)	OSAM	040301 07010305	25.833,00	1.073.022,00	722.527,00	1.073.022,00	722.527,00	2.200.000,00					-347.500,00	
2.1.1.1.2.	0510	2011 1 19	CENTRO ESCOLAR DA LONRA	OSAM	040301 07010305		100.000,00	50.000,00	100.000,00	50.000,00	1.000.000,00					-50.000,00	
2.1.1.1.2.	07	2008	EQUIPAMENTO INFORMÁTICO														
2.1.1.1.2.	0710	2008 1 86	CENTRO ESCOLAR DE LAGARES	OSAM	030301 070107	3.600,00	500,00	500,00	500,00	500,00							
2.1.1.1.2.	0724	2008 1 104	CENTRO ESCOLAR DE PENICOVA	OSAM	030301 070107		500,00	500,00	500,00	500,00							
2.1.1.1.2.	0725	2012 1 3	VÁRIOS-EQUIPAMENTO INFORMÁTICO	OSAM	030301 070107		500,00	500,00	500,00	500,00							
2.1.1.3.	01	2006	ENSINO BÁSICO E SECUNDÁRIO														
2.1.1.3.	0104	2008 1 11	EB 2,3 POMBEIRO	OSAM	040101 07010305	3.636.856,74	2.335.959,00	2.335.959,00	2.335.959,00	2.335.959,00						-75.000,00	
2.1.1.3.	0105	2008 1 34	EB 2,3 REGUEDE	OSAM	040101 07010305		1,00	1,00	1,00	1,00							
2.1.1.3.	0106	2008 1 12	EB 2,3 SENDIM	OSAM	040101 07010305		1,00	1,00	1,00	1,00							
2.1.1.3.	0107	2009 1 49	EQUIPAMENTO	OSAM	010101 07011002	56.494,02	524.577,00	524.577,00	524.577,00	524.577,00							
2.1.1.3.	0111	2012 1 4	MANUTENÇÃO DO PARQUE ESCOLAR	OSAM	040101 07010305		50.000,00	50.000,00	50.000,00	50.000,00	50.000,00		50.000,00	50.000,00	50.000,00		
2.1.1.4.	01	2008	ENSINO PROFISSIONAL														
2.1.1.4.	0101	2008	ESCOLA DAS ARTES E DAS CIÊNCIAS GASTRONÓMICAS DE FELGUEIRAS														
2.1.1.4.	0105	2011 1 20	AGRANOS EXTERIORES	OSAM	040101 07010413		500,00	500,00	500,00	500,00							
2.3.			Segurança e acção sociais														
2.3.2.			Acção social														

(Handwritten signatures and initials)

MODIFICAÇÕES AO PLANO PLURIANUAL DE INVESTIMENTOS

Elois
Página: 3

ENTIDADE
MUNICÍPIO DE FELGUEIRAS

TOTAL DE ALTERAÇÕES : 11
TOTAL DE REVISÕES : 1
ANO CONTABILÍSTICO: 2012
ATÉ À DATA: 2012/12/31

OBJECTO / PROGRAMA / PROJECTO / ACÇÃO	IDENTIFICAÇÃO		RESPOSÁVEL	DATAS		CÓDIGO ORÇAMENTAL	VALOR REALIZADO	2012		FINANC. DEFINIDO		FINANCIAMENTO NÃO DEFINIDO	ANOS SEQUENTES				MODIFICAÇÕES
	DO PROJ. ACÇÃO	DESCRIÇÃO		INICIO	FIM			EX	TOTAL	DOT. INICIAL	DOT. CORRIGIDA		DOT. INICIAL	DOT. CORRIGIDA	2013	2014	
A TRANSPORTAR...							22.594.113,55	7.298.180,00	6.844.053,00	7.298.180,00	6.844.053,00	4.597.550,00	150.000,00	50.000,00	-454.127,00		
2.3.2. 06	2007	EDIFÍCIOS															
2.3.2. 0601	2008 I 15	ADAPTAÇÃO BENEFICIAÇÃO	OSM			040101 0701007		582,00	582,00	582,00	582,00						
2.3.2. 08	2008	CENTRO DE ACOELHIMENTO MUNICIPAL PARA CRIANÇAS E JOVENS EM RISCO															
2.3.2. 0801	2008 I 12	CONSTRUÇÃO	OSM			040101 0701007	27.012,53	51.802,00	51.802,00	51.802,00	51.802,00						
2.3.2. 0802	2009 I 12	EQUIPAMENTO	OSM			040101 0701002		500,00	500,00	500,00	500,00						
2.3.2. 09	2009	REDE DE CACIQUES															
2.3.2. 0901	2009 I 50	CRECHE DE MARGARITE - CONSTRUÇÃO	OSM			040101 0701004	55.494,52	313.123,00	313.123,00	313.123,00	313.123,00						
2.3.2. 0902	2009 I 51	EQUIPAMENTO	OSM			040101 0701002		34.439,00	34.439,00	34.439,00	34.439,00						
2.4.		Habitação e serviços colectivos															
2.4.1.		Habitação															
2.4.1. 02	2002	HABITAÇÃO SOCIAL															
2.4.1. 0105	2002 I 126	MANUTENÇÃO	OSM			040101 0701003	223.165,51	156.327,00	156.327,00	156.327,00	156.327,00						
2.4.1. 0202	2007 I 20	BARRIO JOÃO PAULO	OSM			040101 0701003		1.000,00	1.000,00	1.000,00	1.000,00	952.450,00	250.000,00				
		II-CONSERVAÇÃO/MANUTENÇÃO															
2.4.1. 0208	2011 I 21	EQUIPAMENTO	OS			040201 0701002	255,00	260,00	260,00	260,00	260,00						
2.4.2.		Ordenamento do território															
2.4.2. 05	2002	PLANO PONDEDOR DAS PORTAS DA CIDADE															
2.4.2. 0504	2010 I 6	ADQUIÇÃO DE TERRENS	OSM			040101 0701001		500,00	500,00	500,00	500,00	500.000,00	500.000,00				
2.4.2. 09	2002	PRAÇA DOUTOR MACHADO DE MATOS															
2.4.2. 0903	2009 I 14	PARQUE DE ESTACIONAMENTO	OSM			040101 0701013	42.232,62	2.438.284,00	2.438.284,00	2.438.284,00	2.438.284,00						
2.4.2. 10	2002	ARRANJOS URBANÍSTICOS															
2.4.2. 1005	2008 I 18	PARQUE DE ST. QUITÉRIA - 4ª FASE	OSM			040101 0701013		500,00	500,00	500,00	500,00	500.000,00	500.000,00				
2.4.2. 1006	2008 I 19	REFORMA DO CALVIATO	OSM			040101 0701013		331.838,00	332.713,00	331.838,00	332.713,00						815,00
2.4.2. 1009	2009 I 48	OUTROS ARRANJOS URBANÍSTICOS	OSM			040101 0701013		285.041,00	330.041,00	285.041,00	330.041,00						55.000,00
2.4.2. 12	2002	COMPROMISSOS URBANÍSTICOS															
2.4.2. 1201	2002 I 144	INFRAESTRUTURAS DE LOTEAMENTO VÁRIOS	OSM			040101 0701013	281.551,35	25.630,00	1.630,00	25.630,00	1.630,00	100.000,00	100.000,00				-24.000,00
2.4.2. 1202	2002 I 145	ADQUIÇÃO DE TERRENS	OSM			040101 0701001	402.948,72	374.099,00	374.099,00	374.099,00	374.099,00						
2.4.2. 15	2002	LAZER DA FEIRA DA LIXA															
2.4.2. 1502	2009 I 18	PRAÇA DO ENGATE - ANIMAÇÃO/LAZER	OSM			040101 0701013	86.325,70	347.779,00	347.779,00	347.779,00	347.779,00						
2.4.2. 16	2009	PARQUE DO LADRÃO															
2.4.2. 1601	2009 I 19	PAVIMENTAÇÃO/RECUPERAÇÃO/REDEZA	OSM			040101 0701015		527.825,00	527.825,00	527.825,00	527.825,00						
2.4.2. 1602	2009 I 20	ESPAÇOS VERDES/ILUMINAÇÃO/EQUIPAMENTO	OSM			040101 0701013		25.000,00	25.000,00	25.000,00	25.000,00						
2.4.3.		Saneamento															
2.4.3. 01	2002	SISTEMA DE FELGUEIRAS															
2.4.3. 0102	2002 I 153	INSTALAÇÃO DO SISTEMA	OSM			040101 0701042	1.963.757,04	48.316,00	48.316,00	48.316,00	48.316,00						
2.4.3. 0105	2002 I 156	MANUTENÇÃO E CONSERVAÇÃO DE ESTAÇÕES ELÉCTRICAS	OSM			040101 0701042	74.933,03	47.828,00	47.828,00	47.828,00	47.828,00						
2.4.3. 03	2002	OUTROS SISTEMAS															
2.4.3. 0302	2008 I 20	CONSTRUÇÃO/CONSERVAÇÃO	OSM			040101 0701042	12.562,57	112.554,00	112.554,00	112.554,00	112.554,00						-25.000,00
2.4.3. 0323	2009 I 21	REDE DE SANEAMENTO EM BAIXA - 1ª FASE	OSM			040101 0701042	454.382,25	493.929,00	493.929,00	493.929,00	493.929,00						
2.4.3. 0324	2009 I 22	REDE DE SANEAMENTO EM BAIXA - 2ª FASE	OSM			040101 0701042	393.033,29	1.445.803,00	1.445.803,00	1.445.803,00	1.445.803,00	2.000.000,00					-35.000,00
2.4.3. 0325	2010 I 7	REDE DE SANEAMENTO EM BAIXA - 3ª FASE	OSM			040101 0701042		200.000,00	225.000,00	225.000,00	225.000,00	3.000.000,00	1.000.000,00				25.000,00
2.4.3. 0326	2010 I 8	REDE DE SANEAMENTO EM BAIXA - 4ª FASE	OSM			040101 0701042		500,00	500,00	500,00	500,00	6.000.000,00	6.000.000,00	2.500.000,00			
2.4.3. 05	2002	ÁGUAS PLUVIAIS															
2.4.3. 0501	2002 I 168	VAZIOS	OSM			040101 0701042	154.681,23	356.670,00	356.670,00	356.670,00	356.670,00	150.000,00	150.000,00	150.000,00			
2.4.4.		Abastecimento de Água															
2.4.4. 01	2002	SISTEMA EM ALTA															
2.4.4. 0103	2002 I 123	REDES DE CAPTAÇÃO-VÁRIOS	OSM			040101 0701042	40.320,52	500,00	500,00	500,00	500,00						
2.4.4. 0104	2009 I 23	RESERVATÓRIOS/BENEFICIAÇÃO/CONSERVAÇÃO	OSM			040101 0701042	15.220,68	52.619,00	52.619,00	52.619,00	52.619,00						
2.4.4. 02	2002	SISTEMA EM BAIXA															
2.4.4. 0206	2002 I 119	BENEFICIAÇÃO DAS REDES/BOCAS DE INCENDEIROS	OSM			040101 0701042	92.211,63	164.859,00	164.859,00	164.859,00	164.859,00	125.000,00	125.000,00	125.000,00			
2.4.4. 0210	2002 I 183	SUB-SISTEMA DO VIZELA-2ªFASE	OSM			040101 0701042	258.147,25	4.315,00	4.315,00	4.315,00	4.315,00						
2.4.4. 0211	2002 I 184	ADQUIÇÃO DE CONTADORES DE ÁGUA	OSM			040101 0701002	161.016,42	10.758,00	10.758,00	10.758,00	10.758,00						

Handwritten signatures and marks:
 - A large blue 'X' mark at the bottom center.
 - The number '67' in the bottom right.
 - Other illegible handwritten marks and initials.

MODIFICAÇÕES AO PLANO PLURIANUAL DE INVESTIMENTOS

71.
94 mil
Página: 4
Elofe

ENTIDADE: MUNICÍPIO DE FELCOURAS
 TOTAL DE ALTERAÇÕES: 11
 TOTAL DE REVISÕES: 1 ANO CONTABILÍSTICO: 2012 ATÉ À DATA: 2012/12/31

OBJECTIVO / PROGRAMA / PROJECTO / ACÇÃO	IDENTIFICAÇÃO DO PROJ. ACÇÃO	DESCRIÇÃO	RESPONSÁVEL	DATAS		CÓDIGO ORÇAMENTAL	VALOR REALIZADO	TOTAL		FINANC. DEFINIDO		FINANCIAMENTO NÃO DEFINIDO	ANOS SEQUENTES				MODIFICAÇÕES
				INÍCIO	FIM			DOT. INICIAL	DOT. CORRIGIDA	DOT. INICIAL	DOT. CORRIGIDA		2013	2014	2015	SEQUENTES	
						A TRANSPORTAR...	27.123.860,77	15.101.705,00	14.644.393,00	15.101.705,00	14.644.393,00		1792000,00	1.735.000,00	2.825.000,00		-457.312,00
2.4.4.	0218	2007 I 28	SISTEMA DE PERANCA-AMPLIAÇÃO	OSM		040101 07010407	97.165,27	15.855,00	15.852,00	15.855,00	15.882,00						27,00
2.4.4.	0220	2009 I 24	REDE DE ABASTECIMENTO DE ÁGUA EM BATAIA - 1ª FASE	OSM		040101 07010407	359.857,15	349.829,00	349.590,00	349.593,00	349.630,00						
2.4.4.	0221	2009 I 25	REDE DE ABASTECIMENTO DE ÁGUA EM BATAIA/OSM - 2ª FASE	OSM		040101 07010407	141.359,59	634.813,00	634.331,00	634.813,00	634.813,00						-10.000,00
2.4.4.	0222	2010 I 9	REDE DE ABASTECIMENTO DE ÁGUA EM BATAIA/OSM - 3ª FASE	OSM		040101 07010407	20.265,25	359.780,00	354.750,00	359.783,00	364.780,00	3.000.000,00	2.000.000,00				75.000,00
2.4.4.	0223	2010 I 10	REDE DE ABASTECIMENTO DE ÁGUA EM BATAIA/OSM - 4ª FASE	OSM		040101 07010407		500,00	500,00	500,00	500,00	3.000.000,00	1.000.000,00				
2.4.5.	04	2002	Resíduos sólidos ATELADO DOS RESÍDUOS INDUSTRIAIS DO CALÇADO														
2.4.5.	0401	2002 I 188	CONSERVAÇÃO/CONSERVAÇÃO/REPARAÇÃO	OSM		040101 07010411	530.186,25	8.339,00	8.339,00	8.339,00	8.339,00						
2.4.6.	01	2002	Proteção do meio ambiente e conservação da natureza Parques e Jardins														
2.4.6.1.	01	2002	CONSTITUIÇÃO E CONSERVAÇÃO DE ÁREAS VERDES														
2.4.6.1.	0101	2002 I 190	CONSTITUIÇÃO	OSM		040101 07010405	18.180,98	5.000,00	5.000,00	5.000,00	5.000,00		50.000,00	50.000,00	50.000,00		
2.4.6.1.	0103	2002 I 191	ÁREAS AUTOMÁTICAS	OSM		040101 07011002	203.496,18	5.000,00	5.000,00	5.000,00	5.000,00		10.000,00	10.000,00	10.000,00		
2.4.6.1.	0104	2002 I 192	ARBRIZAÇÃO	OSM		040101 07010405	250.546,27	5.000,00	5.000,00	5.000,00	5.000,00		20.000,00	20.000,00	20.000,00		
2.4.6.1.	0105	2011 I 22	ÁREAS ALTERNATIVAS	OSM		040101 07011002		500,00	500,00	500,00	500,00		10.000,00	10.000,00	10.000,00		
2.4.6.1.	0107	2002 I 5	MANTENÇÃO DE ESPAÇOS VERDES	OSM		040101 07010405	20.000,00	15.000,00	20.000,00	15.000,00			20.000,00	20.000,00	20.000,00		-5.000,00
2.4.6.1.	02	2002	EQUIPAMENTO URBANO														
2.4.6.1.	0202	2002 I 197	MONTAGEM URBANO	OSM		040101 07011002	104.383,15	11.599,00	11.599,00	11.599,00	11.599,00		20.000,00	20.000,00	20.000,00		
2.4.6.1.	03	2002	FONTES ORNAMENTAIS														
2.4.6.1.	0301	2008 I 23	CONSTITUIÇÃO/CONSERVAÇÃO	OSM		040101 07010405	14.069,40	20.000,00	14.000,00	26.000,00	14.900,00		20.000,00	20.000,00	20.000,00		-5.100,00
2.4.6.1.	0302	2009 I 26	EQUIPAMENTO	OSM		040101 07011002		1.000,00	1.000,00	1.000,00	1.000,00		10.000,00	10.000,00	10.000,00		
2.4.6.2.	01	2002	CENTÉRIO MUNICIPAL														
2.4.6.2.	0101	2002 I 201	RECONSTRUÇÃO	OSM		040101 07010412	52.364,12	5.000,00	5.000,00	5.000,00	5.000,00						
2.4.6.2.	0102	2005 I 36	AQUISIÇÃO DE TERRENOS	OSM		040101 070101		50.000,00	50.000,00	50.000,00	50.000,00	750.000,00					
2.4.6.2.	0104	2008 I 69	CONSTITUIÇÃO	OSM		040101 07010412		500,00	500,00	500,00	500,00	2.000.000,00	1.000.000,00				
2.4.6.2.	0105	2010 I 12	EQUIPAMENTO	OSM		040101 07011002		100,00	100,00	100,00	100,00						
2.5.			Serviços culturais, recreativos e religiosos														
2.5.1.	05	2002	Cultura														
2.5.1.	0505	2009 I 28	VILLA ROMANA DE SONDIM (RECONSTRUÇÃO)	OSM		040101 07010413	69.363,05	8.207,00	8.207,00	8.207,00	8.207,00	600.000,00					
2.5.1.	09	2002	CASA DA CULTURA DA LIXA														
2.5.1.	0901	2002 I 223	CONSTITUIÇÃO	OSM		040101 07010302	342.947,93	342.479,00	342.479,00	342.479,00	342.479,00						
2.5.1.	0902	2008 I 24	EQUIPAMENTO MOBILIÁRIO	OSM		040101 070109		1,00	1,00	1,00	1,00						
2.5.1.	16	2006	MOSTEIRO DE POMBEIRO														
2.5.1.	1603	2006 I 35	REQUALIFICAÇÃO E REDEFINIÇÃO DO ADO	OSM		040101 07010413	559.153,39	111.113,00	111.113,00	111.113,00	111.113,00						
2.5.1.	1604	2007 I 32	REQUALIFICAÇÃO E REDEFINIÇÃO DO ADO - 2ª FASE	OSM		040101 07010413	117.519,15	15.033,00	15.033,00	15.033,00	15.033,00						3.000,00
2.5.1.	1605	2009 I 52	MUSEUM DO CLAUSTRO DO MOSTEIRO DE POMBEIRO - CONSTITUIÇÃO	OSM		040101 07010405	279.619,00	279.619,00	279.619,00	279.619,00	279.619,00	250.000,00					
2.5.1.	17	2006	ARQUIVO MUNICIPAL														
2.5.1.	1701	2006 I 28	CONSTITUIÇÃO	OSM		040101 07010301	179.169,55	19.932,00	19.932,00	19.932,00	19.932,00						
2.5.1.	23	2010	ARQUIVO MUNICIPAL/ADAPTAÇÃO DA BIBLIOTECA														
2.5.1.	2301	2010 I 14	CONSTITUIÇÃO/AMPLIAÇÃO	OSM		040101 07010302	21.763,31	2.126.451,00	2.221.451,00	2.126.451,00	2.221.451,00						35.000,00
2.5.1.	24	2010	MUSEU MUNICIPAL														
2.5.1.	2401	2010 I 21	CONSTITUIÇÃO/RECONSTRUÇÃO	OSM		040101 07010302		50.000,00	50.000,00	50.000,00	50.000,00	500.000,00	500.000,00	500.000,00			
2.5.1.	2403	2011 I 24	RECONSTRUÇÃO	OSM		040101 070109		500,00	500,00	500,00	500,00	80.000,00	80.000,00	80.000,00			

Handwritten signatures and initials at the bottom of the page.

MODIFICAÇÕES AO PLANO PLURIANUAL DE INVESTIMENTOS

[Handwritten signature]

ENTIDADE		TOTAL DE ALTERAÇÕES : 11		TOTAL DE REVISÕES : 1		ANO CONTABILÍSTICO: 2012		ATÉ À DATA: 2012/12/31							
OBJECTIVO / PROGRAMA / PROJECTO / ACÇÃO	UNIFICADO DO PROJ. ACÇÃO	DESCRIÇÃO	RESPONSÁVEL	DATAS		2012				ANOS SEQUENTES			MODIFICAÇÕES		
				INÍCIO	FIM	VALOR REALIZADO	TOTAL		FINANCM. DEFENDIDO		FINANCIAMENTO NÃO DEFENDIDO	2013		2014	2015
							DOT. INICIAL	DOT. CORREGIDA	DOT. INICIAL	DOT. CORREGIDA					
A TRANSPORTAR...						30.331.353,54	19.614.677,00	19.250.292,00	19.614.677,00	19.250.292,00	2826500,00	14531900,00	3.565.000,00	-364.385,00	
2.5.1.	25	2012	REQUALIFICAÇÃO E REEFERENCIAÇÃO DO AORO E RESPECTIVA ENVOLVENTE - 3ªFASE												
2.5.1.	2501	2012 1 6	ADQUIÇÃO DE TERREÇOS	OSP	02/01/12	07/01/12	5.000,00	5.000,00	5.000,00	5.000,00	100.000,00	100.000,00	100.000,00		
2.5.1.	2502	2012 1 7	REQUALIFICAÇÃO DA CASA RURAL DO AORO - 1ªFASE CONSTRUÇÃO	OSP	02/01/12	07/01/12	50.000,00	50.000,00	50.000,00	50.000,00	60.000,00				
2.5.1.	2503	2012 1 8	REQUALIFICAÇÃO DA CASA RURAL DO AORO - 1ªFASE EQUIPAMENTO/MOBILIÁRIO	OSP	02/01/12	07/01/12	150,00	150,00	150,00	150,00	6.000,00				
2.5.1.	26	2012	CASA DA CULTURA DE BARROSA												
2.5.1.	2601	2012 1 9	CONSTRUÇÃO	OSM	04/01/12	07/01/12	50.000,00	50.000,00	50.000,00	50.000,00	100.000,00	90.000,00			
2.5.1.	2602	2012 1 10	ADQUIÇÃO DE EQUIPAMENTO/MOBILIÁRIO	OSM	04/01/12	07/01/12	100,00	100,00	100,00	100,00	15.000,00				
2.5.1.	27	2012	ESCOLA DE ADJES BEBEMAS/BORSA DE COZINHA												
2.5.1.	2701	2012 1 11	CONSTRUÇÃO/RENOVAÇÃO	OSM	04/01/12	07/01/12	50.000,00	50.000,00	50.000,00	50.000,00	100.000,00	100.000,00	90.000,00		
2.5.1.	2702	2012 1 12	EQUIPAMENTO	OSM	04/01/12	07/01/12	500,00	500,00	500,00	500,00	50.000,00	10.000,00	10.000,00		
2.5.2.	01	2002	Desporto, recreio e lazer												
2.5.2.	0102	2002 1 13	ZONA DESPORTIVA MUNICIPAL	OSM	04/01/12	07/01/12	832.622,13	13.274,00	13.274,00	13.274,00	13.274,00				
2.5.2.	0103	2005 1 39	PISCINA SINTETICO-CONSTRUÇÃO	OSM	04/01/12	07/01/12	313.697,41	7.138,00	7.138,00	7.138,00	7.138,00				
2.5.2.	0105	2009 1 31	FESTA DE ATLETISMO/BANQUETA CONCELHO DAS PISCINAS DE FELGUEIRAS-CONSERVAÇÃO/REPARAÇÃO/MAINTENÇÃO	OSM	04/01/12	07/01/12	33.354,71	674.683,00	674.683,00	674.683,00	674.683,00				
2.5.2.	0106	2012 1 13	FEELGUEIRAS-CONSERVAÇÃO/REPARAÇÃO/MAINTENÇÃO	OSM	04/01/12	07/01/12	85.000,00	85.000,00	85.000,00	85.000,00	85.000,00				
2.5.2.	03	2002	CAMPUS DE TÓRCIS	OSM	04/01/12	07/01/12	85.000,00	85.000,00	85.000,00	85.000,00	85.000,00				
2.5.2.	03	2002	OUTRO EQUIPAMENTO DA CARTA DESPORTIVA												
2.5.2.	0301	2002 1 216	INSTALAÇÕES DESPORTIVAS(VÁRIAS)	OSM	04/01/12	07/01/12	39.235,92	115.766,00	115.766,00	115.766,00	115.766,00				
2.5.2.	0304	2005 1 41	EQUIPAMENTO BÁSICO	OSM	04/01/12	07/01/12	11.735,21	35.416,00	35.416,00	35.416,00	35.416,00				
2.5.2.	04	2002	ZONA DESPORTIVA DA LEIXA												
2.5.2.	0404	2005 1 44	INSTALAÇÕES DESPORTIVAS-CONSTRUÇÃO	OSM	04/01/12	07/01/12	16.860,00	64.520,00	64.520,00	64.520,00	64.520,00	250.000,00			
2.5.2.	0405	2009 1 32	INSTALAÇÕES DESPORTIVAS(VÁRIAS)	OSM	04/01/12	07/01/12	19.945,49	2.789,00	2.789,00	2.789,00	2.789,00			22,00	
2.5.2.	0406	2011 1 25	PISCINA DA LEIXA-RECONSTRUÇÃO/BENEFICIAÇÃO	OSM	04/01/12	07/01/12	20.454,00	20.454,00	20.454,00	20.454,00	20.454,00	75.000,00			
2.5.2.	0407	2012 1 14	NOVA PISCINA DA LEIXA - CONSTRUÇÃO	OSM	04/01/12	07/01/12	500,00	500,00	500,00	500,00	500,00	400.000,00	400.000,00	200.000,00	
2.5.2.	05	2002	ZONA DESPORTIVA DE TORES												
2.5.2.	0501	2002 1 243	PISCINA-CONSTRUÇÃO	OSM	04/01/12	07/01/12	1.034.401,36	111.909,00	111.909,00	111.909,00	111.909,00	200.000,00			
2.5.2.	0504	2010 1 24	PAVILÃO DE TORES-CONSERVAÇÃO/REPARAÇÃO	OSM	04/01/12	07/01/12	2.932,00	200.817,00	200.817,00	200.817,00	200.817,00				
2.5.2.	06	2002	PAVILÃO DESPORTIVO DE TORRADOS												
2.5.2.	0601	2002 1 244	CONSTRUÇÃO	OSM	04/01/12	07/01/12	76.593,54	676.978,00	676.978,00	676.978,00	676.978,00				
2.5.2.	0602	2010 1 25	EQUIPAMENTO BÁSICO	OSM	04/01/12	07/01/12	248,22	25.000,00	25.000,00	25.000,00	25.000,00				
2.5.2.	11	2002	PARK DE CAMPISSO												
2.5.2.	1109	2003 1 62	INSTALAÇÕES SANITÁRIAS	OSM	04/01/12	07/01/12	116.136,24	5.000,00	5.000,00	5.000,00	5.000,00				
2.5.2.	1110	2011 1 26	REQUALIFICAÇÃO/REEFERENCIAÇÃO	OSM	04/01/12	07/01/12	5.000,00	5.000,00	5.000,00	5.000,00					
2.5.2.	12	2002	ZONAS E SÍTIOS DE LAZER												
2.5.2.	1205	2010 1 27	VALE DO BUCIO	OSM	04/01/12	07/01/12	1.000,00	1.000,00	1.000,00	1.000,00	1.000,00	110.000,00	40.000,00		
2.5.2.	1206	2012 1 15	ADQUIÇÃO DE MOBILIÁRIO/EQUIPAMENTO(CENTRO INTERPRETATIVO VALE DO BUCIO)	OSP	02/01/12	07/01/12	100,00	100,00	100,00	100,00	100,00	12.000,00			
2.5.2.	1207	2012 1 16	EQUIPAMENTO INTERPRETATIVO(CENTRO INTERPRETATIVO VALE DO BUCIO)	OSP	02/01/12	07/01/12	300,00	100,00	100,00	100,00	100,00	750,00			
2.5.2.	14	2005	ZONA DESPORTIVA DE REGULE												
2.5.2.	1401	2005 1 46	INSTALAÇÕES DESPORTIVAS - CONSTRUÇÃO	OSM	04/01/12	07/01/12	562.147,25	154.797,00	154.797,00	154.797,00	154.797,00				
2.5.2.	1402	2010 1 29	EQUIPAMENTO BÁSICO	OSM	04/01/12	07/01/12	5.000,00	5.000,00	5.000,00	5.000,00	5.000,00				
2.5.2.	15	2008	POLIDESPORTIVO DA LONGRA												
2.5.2.	1501	2008 1 70	TERREÇOS	OSM	04/01/12	07/01/12	950,00	500,00	500,00	500,00	1.000.000,00				
2.5.2.	1502	2008 1 71	CONSTRUÇÃO	OSM	04/01/12	07/01/12	30.000,00	30.000,00	30.000,00	30.000,00	30.000,00	1.500.000,00			
2.5.2.	17	2010	PAVILÃO DE MONTELAS												
2.5.2.	1701	2010 1 31	RECONSTRUÇÃO	OSM	04/01/12	07/01/12	732,00	158.470,00	158.470,00	158.470,00	158.470,00				

[Handwritten signatures and initials]

MODIFICAÇÕES AO PLANO PLURIANUAL DE INVESTIMENTOS

F. H. Lopes

ENTIDADE: MUNICÍPIO DE FELGUEIRAS
 TOTAL DE ALTERAÇÕES : 11
 TOTAL DE REVISÕES : 1
 ANO CONTABILÍSTICO: 2012 ATÉ À DATA: 2012/12/31

OBJECTIVO / PROGRAMA / PROJECTO / ACÇÃO	IDENTIFICAÇÃO DO PROJ. / ACÇÃO	DESCRIÇÃO	RESPONSÁVEL	DATAS		CÓDIGO ORÇAMENTAL	2012				ANOS SEQUENTES				MODIFICAÇÕES		
				INÍCIO	FIM		VALOR REALIZADO	TOTAL DOT. DICIAL	FINANC. DEFEITO		FINANCIAMENTO NÃO DEFEITO	2013	2014	2015		SEQUENTES	
									DOT. CORRECTIVA	DOT. INICIAL							DOT. CORRECTIVA
A TRANSPORTAR...							34.262.022,00	22.115.155,00	21.750.792,00	22.115.155,00	21.750.792,00		32903750,00	15415000,00	3.925.000,00	- 364.363,00	
2.3.2.	18	2010	ESTÁDIO MUNICIPAL DR. NACIMDO DE MATOS														
2.3.2.	1801	2010	1 32 CONSTRUÇÃO/RECONSTRUÇÃO	OSM		342021 07010406	493.972,00	493.972,00	493.972,00	493.972,00							
2.3.2.	19	2010	PISCINA DA LIXA														
2.3.2.	1901	2012	1 17 EQUIPAMENTO BÁSICO	OSM		342021 07011002	5.000,00	5.000,00	5.000,00	5.000,00							
2.3.2.	20	2010	PARQUES DESPORTIVOS														
2.3.2.	2001	2010	1 38 PARQUE RÍOTICA	OSM		342021 07010406	175.552,00	175.552,00	175.552,00	175.552,00							
2.3.2.	2002	2010	1 39 PARQUE INFANTIL	OSM		342021 07010406	10.000,00	10.000,00	10.000,00	10.000,00							
2.3.2.	2003	2010	1 40 EQUIPAMENTO BÁSICO	OSM		342021 07011002	90.000,00	90.000,00	90.000,00	90.000,00							
3.			ações económicas														
3.2.			Indústria e energia														
3.2.	03	2002	ELECTRICIDADE														
3.2.	0301	2002	1 267 TILUMINAÇÃO PÚBLICA URBANA-OUTRAS	OSM		342021 07010404	263.267,00	21.240,00	21.240,00	21.240,00	21.240,00						
3.2.	0304	2003	1 72 INFRAESTRUTURAS ELÉTRICAS DE BT DE 150/200M (EXCLUSÃO(S)ALVARÉS)	OSM		342021 07010404	169.618,00	27.925,00	27.925,00	27.925,00	27.925,00						
3.2.	0305	2006	1 44 CONSTRUÇÃO/CONSERVAÇÃO DE INFRAESTRUTURAS DE DISTRIBUIÇÃO DE ENERGIA (CÁRDAS)	OSM		040101 07010404	172.736,00	42.882,00	42.882,00	42.882,00	42.882,00						
3.2.	0306	2010	1 34 EFICIÊNCIA ENERGÉTICA NA TILUMINAÇÃO PÚBLICA DE FELGUEIRAS	OSM		342021 07010404	82.568,74	450.000,00	450.000,00	450.000,00	450.000,00	100.000,00	100.000,00	100.000,00			
3.2.	04	2010	PARTILHA MULTISSOS														
3.2.	0401	2010	1 35 CONSTRUÇÃO	OSM		342021 07010307	43.000,00	43.000,00	43.000,00	43.000,00		3.900.000,00	2.000.000,00				
3.3.			Transportes e comunicações														
3.3.1.			Transportes rodoviários														
3.3.1.1.			Comunicações														
3.3.1.1.	01	2002	ORDENAMENTO/REGULIZAÇÃO DO TRÁFEGO/FELGUEIRAS														
3.3.1.1.	0102	2005	1 52 PIA DE SANTA QUIZERIA	OSM		342021 07010401	312.106,53	998,00	18.958,00	998,00	18.958,00					18.000,00	
3.3.1.1.	0103	2003	1 74 BENEFICIÁRIO DE ABRIGAMENTOS URBANOS 84 CEMCE	OSM		042021 07010401	219.694,55	432.135,00	628.135,00	432.135,00	628.135,00					250.000,00	
3.3.1.1.	0104	2009	1 40 ACESSIBILIDADE URBANA	OSM		042021 07010401	93.188,00	93.188,00	93.188,00	93.188,00							
3.3.1.1.	0105	2009	1 41 RECTIFICAÇÃO DO CRUZAMENTO DA EN 201/ALVARÉS DE S. DOMINGOS	OSM		042021 07010401	50.000,00	4.000,00	50.000,00	4.000,00	4.000,00	1.000.000,00				-40.000,00	
3.3.1.1.	02	2002	ORDENAMENTO/REGULIZAÇÃO TRÁFEGO/LIXA														
3.3.1.1.	0201	2002	1 277 AVENIDA DR. NACIMDO DE MATOS-2ª FASE	OSM		342021 07010401	105.188,55	109.532,00	109.532,00	109.532,00	109.532,00						
3.3.1.1.	0204	2005	1 54 PAVIMENTAÇÃO DO LARGO DOS CARVALHINHOS	OSM		342021 07010401	203.287,87	1.975,00	1.975,00	1.975,00	1.975,00						
3.3.1.1.	0205	2008	1 30 BENEFICIÁRIO DE ABRIGAMENTOS URBANOS 84 CEMCE	OSM		042021 07010401	158.238,24	91.526,00	91.526,00	91.526,00	91.526,00						
3.3.1.1.	0206	2009	1 42 INTERSECÇÃO DA EN 101/AVENIDA DA REPÚBLICA	OSM		042021 07010401	143.641,00	143.641,00	143.641,00	143.641,00							
3.3.1.1.	0207	2009	1 43 PIA DOS HOMENS VOLUNTÁRIOS	OSM		342021 07010401	22.462,17	135.510,00	135.510,00	135.510,00	135.510,00						-13.000,00
3.3.1.1.	0208	2009	1 44 PIA D. ANTONIO FERREIRA GOMES	OSM		342021 07010401	130.063,73	119.562,00	119.562,00	119.562,00	119.562,00						-20.000,00
3.3.1.1.	04	2002	REDE VIÁRIA MUNICIPAL														
3.3.1.1.	0401	2002	1 281 CONSTRUÇÃO/RECONSTRUÇÃO/AVANÇAMENTO DE OBRAS	OSM		042021 07010408	645.213,85	159.021,00	159.021,00	159.021,00	159.021,00	250.000,00	250.000,00	250.000,00			35.000,00
3.3.1.1.	05	2002	ESTRADAS MUNICIPAIS														
3.3.1.1.	0502	2002	1 285 BENEFICIÁRIO DE ABRIGAMENTOS URBANOS 84 CEMCE EM 564-1 FASE	OSM		042021 07010408	2.557.150,00	1.442,00	1.442,00	1.442,00	1.442,00						
3.3.1.1.	0505	2002	1 288 BENEFICIÁRIO DO CH 1125	OSM		042021 07010408	432.666,91	15.884,00	15.884,00	15.884,00	15.884,00						
3.3.1.1.	0507	2005	1 59 AQUISIÇÃO DE TERRENOS	OSM		342021 070101	192.593,00	56.550,00	81.958,00	60.550,00	81.958,00						21.000,00
3.3.1.1.	0523	2003	1 76 RECONSTRUÇÃO/BENEFICIÁRIO DA EN 201/ALVARÉS-ATRAZ	OSM		342021 07010408	10.000,00	10.000,00	10.000,00	10.000,00		450.000,00	500.000,00				
3.3.1.1.	0539	2002	1 362 OBRAS	OSM		342021 07010408	1.048.339,04	634.858,00	634.858,00	634.858,00	634.858,00	250.000,00	250.000,00	250.000,00			100.000,00
3.3.1.1.	0560	2004	1 12 RECONSTRUÇÃO/BENEFICIÁRIO DO CH 1164	OSM		342021 07010408	248.685,42	3.340,00	3.340,00	3.340,00	3.340,00						
3.3.1.1.	0561	2008	1 31 RECONSTRUÇÃO/BENEFICIÁRIO DA EN 514	OSM		342021 07010408	567.513,87	327.648,00	327.648,00	327.648,00	327.648,00	350.000,00					

Handwritten notes and signatures at the bottom of the page, including a large signature and some scribbles.

MODIFICAÇÕES AO PLANO PLURIANUAL DE INVESTIMENTOS

R. 24-11
elips

ENTIDADE
MUNICÍPIO DE FELCUREIRAS

TOTAL DE ALTERAÇÕES : 11
TOTAL DE REVISÕES : 1 ANO CONTABILÍSTICO: 2012 ATÉ À DATA: 2012/12/31

OBJECTIVO / PROGRAMA / PROJECTO / ACÇÃO	IDENTIFICAÇÃO DO PROJ. ACÇÃO	DESCRIÇÃO	RESPONSÁVEL	DATAS		CÓDIGO ORÇAMENTAL	2012					ANOS SEQUENTES				MODIFICAÇÕES	
				INÍCIO	FIM		VALOR REALIZADO	TOTAL		FINANC. DEFINIDO		FINANCIAMENTO NÃO DEFINIDO	2013	2014	2015		SEQUENTES
								DOT. INICIAL	DOT. CORRIGIDA	DOT. INICIAL	DOT. CORRIGIDA						
						A TRANSPORTAR...	41.709.731,54	26.081.545,00	26.002.183,00	26.081.545,00	26.002.183,00		38493759,00	18519500,00	4.525.000,00		-79.363,00
3.3.1.1.	0563	2009 T 46	CM 1160(LICITAÇÃO DA EN 101(RANHAL) - COM MESTREJO DE POBUEIRO)	OSM		040101 07010408	204.543,83	134.873,00	104.873,00	104.873,00	104.873,00						
3.3.1.1.	0564	2009 T 47	COMUNA DE VÁZEA	OSM		040101 07010408		1.000,00	1,000,00	1,000,00	1,000,00		330.000,00				
3.3.1.1.	0565	2011 T 27	RECONSTRUÇÃO BENEFICIAÇÃO DO CN 1173-1(LAMEIRO NORTE-FRANÇO)-1ªFASE	OSM		040101 07010408		250.000,00	228.000,00	250.000,00	228.000,00		228.000,00				-21.000,00
3.3.1.1.	0566	2011 T 28	RUA DA OUTOIRA (AIMÉS)	OSM		040101 07010408		10.000,00	10.000,00	10.000,00	10.000,00		200.000,00				
3.3.1.1.	0567	2011 T 29	RUA FRET LUCAS TEDEIRA	OSM		040101 07010408		10.000,00	10.000,00	10.000,00	10.000,00		250.000,00				
3.3.1.1.	0568	2011 T 30	EN 1173(CÁRTER A RISTONA DA VARIANTE)	OSM		040101 07010408		100.000,00	90.000,00	100.000,00	90.000,00		500.000,00	210.000,00			-10.000,00
3.3.1.1.	0569	2011 T 31	RUA DE S.ª MARIAN(LICITAÇÃO DA EN 154 A (LORDEJA)(COMETERIO)	OSM		040101 07010408		25.000,00	25.000,00	25.000,00	25.000,00		350.000,00				
3.3.1.1.	0570	2011 T 32	RECONSTRUÇÃO BENEFICIAÇÃO/PAVIMENTAÇÃO O DO CN 1184 - 1ªFASE	OSM		040101 07010408		150.000,00	150.000,00	150.000,00	150.000,00		750.000,00				
3.3.1.1.	0571	2012 T 18	RECONSTRUÇÃO BENEFICIAÇÃO DO CN 1173-1(LAMEIRO NORTE-FRANÇO)-2ªFASE	OSM		040101 07010408		5.000,00	5.000,00	5.000,00	5.000,00		300.000,00				
3.3.1.1.	0572	2012 T 19	RECONSTRUÇÃO BENEFICIAÇÃO/PAVIMENTAÇÃO O DO CN 1184 - 2ªFASE	OSM		040101 07010408		10.000,00	10.000,00	10.000,00	10.000,00		1.000.000,00				
3.3.1.1.	06	2002	ESTRADAS NACIONAIS														
3.3.1.1.	0602	2002 T 343	BENEFICIAÇÃO DA EN 207 NA ÁREA DO CONCELHO	OSM		040101 07010401	3.434.821,65	62.670,00	62.670,00	62.670,00	62.670,00		350.000,00				
3.3.1.1.	0603	2012 T 20	BENEFICIAÇÃO DA EN 101	OSM		040101 07010401		225.000,00	225.000,00	225.000,00	225.000,00		1.000.000,00	1.000.000,00			
3.3.1.2.			Sinalização														
3.3.1.2.	01	2002	TRÁNSITO														
3.3.1.2.	0101	2005 T 60	INSTALAÇÕES SEMAFÓRICAS	OSM		040101 07011002	83.831,44	69.831,00	69.831,00	69.831,00	69.831,00						
3.3.1.2.	0104	2002 T 348	SINALIZAÇÃO HORIZONTAL	OSM		040101 07011003	138.060,54	43.236,00	43.236,00	43.236,00	43.236,00						
3.3.1.2.	0110	2004 T 14	SINALIZAÇÃO E TOPOGRAFIA	OSM		040101 07011002	502.718,65	96.311,00	96.311,00	96.311,00	96.311,00						
3.3.1.3.			Transportes														
3.3.1.3.	01	2002	CENTRO COORDINADOR DE TRANSPORTES														
3.3.1.3.	0101	2002 T 352	EDIFÍCIO/AFRANCO EXTERIORES	OSM		040101 07010307		3.873,00	3.873,00	3.873,00	3.873,00						
3.4.			Comércio e turismo														
3.4.1.			Mercados e feiras														
3.4.1.	01	2002	MERCADO MUNICIPAL														
3.4.1.	0103	2008 T 33	CONSERVAÇÃO/MANUTENÇÃO	OSM		040101 07010303		650.000,00	550.000,00	650.000,00	550.000,00		500.000,00				150.000,00
3.5.			Outras funções económicas														
3.5.	01	2005	ZONA DE CAÇA MUNICIPAL														
3.5.	0306	2010 T 37	MATERIAIS DE TRANSPORTE	OSP		030101 07010602		590,00	44.094,00	500,00	44.094,00						43.504,00
3.5.	04	2012	POLO TECNOLÓGICO / POLITÉCNICO														
3.5.	0401	2012 T 21	ADQUISIÇÃO DE TERRENOS	OSP		030101 070101		5.000,00	5.000,00	5.000,00	5.000,00		50.000,00	50.000,00			
3.5.	0402	2012 T 22	(CONSTRUÇÃO)	OSP		030101 07010307		25.000,00	25.000,00	25.000,00	25.000,00		100.000,00	150.000,00			
4.			Outras funções														
4.3.			Diversas não especificadas														
4.3.5.			BENS DE CAPITAL														
4.3.5.	01	2007	ADQUISIÇÃO DE PRÉDIOS														
4.3.5.	0101	2007 T 36	TERRENOS	CA		010201 070101	271.523,00	55.500,00	68.000,00	55.500,00	68.000,00		500,00	500,00	500,00		12.500,00
4.3.5.	0102	2007 T 37	BENEFÍCIOS	CA		010201 07010307		500,00	500,00	500,00	500,00		500,00	500,00	500,00		
						TOTAL ...	45.169.471,55	27.734.660,00	27.690.581,00	27.734.660,00	27.690.581,00		41949759,00	19860000,00	4.526.000,00		95.641,00

Em ___ de ___ de ___

Em ___ de ___ de ___

[Handwritten signatures and initials]

NOTIFICAÇÕES AO PLANO DE ACTIVIDADES MUNICIPAIS

Handwritten signature and initials

ENTIDADE

MUNICÍPIO DE FELGUEIRAS

TOTAL DE ALTERAÇÕES : 15
TOTAL DE REVISÕES : 2

ANO CONTABILÍSTICO: 2012 ATÉ À DATA: 2012/12/31

OBJECTIVO / PROGRAMA / PROJECTO / ACÇÃO	IDENTIFICAÇÃO DO PROJ. ACÇÃO	DESCRIÇÃO	RESPONSÁVEL	DATAS		CÓDIGO ORÇAMENTAL EX	2012				ANOS SEQUENTES				MODIFICAÇÕES	
				INÍCIO	FIM		VALOR		FINANC. DEFINIDO		FINANCIAMENTO ANO DEFINIDO	2013	2014	2015		SEQUENTES
							FELGUEIRAS	TOTAL	DOT. TRIENAL	DOT. CORRIGIDA						
1.		Funções gerais														
1.1.		Serviços Gerais de Administração Pública														
1.1.1.		Administração Geral														
1.1.1.1.		Instalações Municipais														
1.1.1.1.1.	01	2002														
1.1.1.1.1.1.	0102	2005 a 1	GA			010301 04030104	331.951,30	84.000,00	84.000,00	84.000,00	84.000,00					
1.1.1.1.1.1.	04	2002														
1.1.1.1.1.1.1.	0402	2010 a 1	DES			050101 020105	196.277,01	1.314.932,00	1.314.932,00	1.314.932,00	1.314.932,00	856.092,00	551.331,00			
1.1.1.1.1.1.	05	2002														
1.1.1.1.1.1.1.	0501	2008 a 1	OSM			040101 020102	645.615,36	236.996,00	234.361,00	236.996,00	234.361,00	215.000,00	215.000,00	215.000,00		56.357,00
1.1.1.1.2.		Serviços Municipais														
1.1.1.1.1.	16	2009														
1.1.1.1.1.1.	1604	2009 a 4	OSP			020101 0202502	4.337,60	500,00	500,00	500,00	500,00	500,00	500,00	500,00		
1.1.1.1.2.	02	2011														
1.1.1.1.2.1.	0204	2012 a 1	OSP			060101 020214		50.000,00	50.000,00	50.000,00	50.000,00	75.000,00	75.000,00	75.000,00		
1.1.1.1.2.1.	0205	2012 a 2	OSP			020101 020220		500,00	500,00	500,00	500,00	500,00	500,00	500,00		
1.1.1.1.2.1.	03	2011														
1.1.1.1.1.	0303	2011 a 1	OSM			060101 020214	76.835,67	131.701,00	131.701,00	131.701,00	131.701,00					
1.1.1.1.2.	0304	2011 a 3	OPM			030101 020214		20.969,00	20.969,00	20.969,00	20.969,00					
1.1.1.1.2.	0305	2011 a 4	OPM			030101 04030104		500,00	500,00	500,00	500,00					
1.1.1.1.2.	0306	2012 a 3	OSM			030101 020214		40.000,00	40.000,00	40.000,00	40.000,00					
1.1.1.1.2.	04	2011														
1.1.1.1.2.1.	0405	2011 a 1	OSM			040101 020218	266.350,16	231.585,00	266.345,00	231.585,00	266.345,00	155.000,00	155.000,00	155.000,00		35.160,00
1.1.1.1.2.	06	2011														
1.1.1.1.2.1.	0603	2011 a 5	OSM			060101 02020902	246.723,37	230.000,00	230.000,00	230.000,00	230.000,00	260.000,00	60.000,00	170.000,00		
1.1.1.1.2.	0604	2011 a 6	OSM			060101 01030501	77.097,41	127.141,00	127.141,00	127.141,00	127.141,00	119.000,00	119.000,00	119.000,00		
1.1.1.1.2.	0605	2011 a 7	OSM			060101 02021202	37.559,29	156.027,00	156.027,00	156.027,00	156.027,00	150.000,00	150.000,00	150.000,00		
1.1.1.1.2.	0606	2011 a 8	OSM			060101 0202502	15.166,50	25.000,00	25.000,00	25.000,00	25.000,00	25.000,00	25.000,00	25.000,00		
1.1.1.1.2.	0607	2011 a 9	OSM			060101 020208	13.762,69	136.924,00	136.924,00	136.924,00	136.924,00	50.000,00	50.000,00	50.000,00		
1.1.1.1.2.	0608	2012 a 4	OSM			060101 020101	1.800.000,00	1.800.000,00	1.800.000,00	1.800.000,00	1.800.000,00	457.938,00	524.697,00	600.000,00		70.000,00
1.2.		Segurança e Ordem Pública														
1.2.1.		Protecção Civil e Luta Contra Incêndios														
1.2.1.1.		Bombeiros														
1.2.1.1.1.	0201	2002 a 19	GA			010201 040701		50.000,00	50.000,00	50.000,00	50.000,00	45.700,00	45.700,00			
1.2.1.1.1.	0201	2002 a 19	GA			010201 040701	551.675,34	50.000,00	50.000,00	50.000,00	50.000,00	5.000,00	5.000,00			
1.2.1.1.1.	0202	2002 a 20	GA			010201 040702		39.100,00	39.100,00	39.100,00	39.100,00	39.100,00	39.100,00			
1.2.1.1.1.	0202	2002 a 20	GA			010201 040701	151.559,55	44.100,00	44.100,00	44.100,00	44.100,00	5.000,00	5.000,00			
1.2.1.1.1.	03	2002														
1.2.1.1.1.	0313	2009 a 14	GA			010101 040701	66.315,15	30.000,00	30.000,00	30.000,00	30.000,00	17.810,00				17.810,00
1.2.1.1.1.	05	2012														
1.2.1.1.1.1.	0501	2012 a 5	OSP			020101 020214		20.000,00	20.000,00	20.000,00	20.000,00	10.000,00	10.000,00	10.000,00		
1.2.1.1.1.1.	0502	2012 a 6	OSP			020101 020215		10.000,00	10.000,00	10.000,00	10.000,00	10.000,00	10.000,00	10.000,00		
2.		Funções sociais														
2.1.		Educação														
2.1.1.		Ensino não superior														
2.1.1.1.2.		Ensino Básico (1º ciclo)														
2.1.1.1.2.1.	03	2007														
2.1.1.1.2.1.1.		PROGRAMA DE ACTIVIDADES DE ENRIQUECIMENTO CURRICULAR														

Handwritten signatures and initials at the bottom right of the page.

NOTIFICAÇÕES AO PLANO DE ACTIVIDADES MUNICIPAIS

R. 9447
Elis

ENTIDADE
MUNICIPIO DE FELGUEIRAS

TOTAL DE ALTERAÇÕES : 15
TOTAL DE REVERSES : 7 ANO CONTABILISTICO: 2012 ATÉ À DATA: 2012/12/31

OBJECTIVO / PROGRAMA / PROJECTO / ACÇÃO	IDENTIFICAÇÃO DO PROJ. ACÇÃO	DESCRIÇÃO	RESPONSÁVEL	DATAS		CÓDIGO ORÇAMENTAL	2012					ANOS SEQUENTES				NOTIFICAÇÕES	
				INICIO	FIM		VALOR REALIZADO	TOTAL		FINANC. DEFINIDO		FINANCIAMENTO NÃO DEFINIDO	2013	2014	2015		SEQUENTES
								DOT. INICIAL	DOT. CORRECTIVA	DOT. INICIAL	DOT. CORRECTIVA						
						A TRANSPORTAR...	2.732.960,41	4.674.225,00	4.885.578,00	4.674.225,00	4.885.578,00						211.353,00
2.1.1.2.	0303	2007 A 10 MATERIAL DIDACTICO	DES			650101 020120	13.413,45	5.000,00	5.000,00	5.000,00	5.000,00						
2.1.1.2.	0304	2008 A 5 PROTOCOLOS JUNTAS DE FREGUESIA	DES			650101 04050102	69.122,65	21.940,00	21.940,00	21.940,00	21.940,00						
2.1.1.2.	04	2007 APOIOS SOCIAIS															
2.1.1.2.	0401	2009 A 18 PROTOCOLOS REFEIÇÕES	DES			650101 040701	113.887,03	54.049,00	54.049,00	54.049,00	54.049,00						
2.1.1.2.	0402	2012 A 7 TRANSFERENCIAS AGRUPAMENTOS DAS ESCOLAS / LISTAS DE ESTUDO	DES			650101 040801	17.650,00	10.000,00	10.000,00	10.000,00	10.000,00						
2.1.1.2.	06	2008 MATERIAL DIDACTICO															
2.1.1.2.	0607	2008 A 20 CENTRO ESCOLAR DE FIMELHO	DES			650101 020120	3.481,21	2.581,00	2.581,00	2.581,00	2.581,00						
2.1.1.2.	0622	2008 A 37 CENTRO ESCOLAR DE BEMOEDA	DES			650101 020120	5.000,00	5.000,00	5.000,00	5.000,00	5.000,00						
2.1.1.2.	0623	2012 A 8 CENTRO ESCOLAR DE LAGARES - AMPLIAÇÃO	DES			650101 020120	590,00	590,00	590,00	590,00	590,00	10.800,00					
2.1.1.2.	06	2008 Serviços auxiliares de ensino															
2.1.1.2.	01	2002 APOIOS SOCIAIS															
2.1.1.2.	0101	2002 A 33 LIVROS E MATERIAL ESCOLAR	DES			650101 020121	487.882,84	156.305,00	156.305,00	156.305,00	156.305,00						
2.1.1.2.	0102	2012 A 9 TRANSFERENCIAS INSTITUIÇÕES	DES			650101 040701	5.000,00	5.000,00	5.000,00	5.000,00	5.000,00						
2.1.1.2.	0103	2012 A 10 TRANSFERENCIAS FAMILIAS	DES			650101 040802	150.000,00	150.000,00	150.000,00	150.000,00	150.000,00						
2.1.1.2.	02	2002 TRANSPORTES ESCOLARES															
2.1.1.2.	0201	2012 A 37 CIRCULITOS	DES			650101 02021002	7.081.662,28	1.586.435,00	1.586.435,00	1.586.435,00	1.586.435,00						7.668,00
2.3.		Segurança e acção sociais															
2.3.2.		Acção social															
2.3.2.	04	2002 APOIOS SOCIAIS															
2.3.2.	0403	2005 A 5 APOIOS A INSTITUIÇÕES DE SOLIDARIEDADE DA SOCIAL				610301 040701				24.613,00	24.613,00						
2.3.2.	0403	2005 A 5 APOIOS A INSTITUIÇÕES DE SOLIDARIEDADE DA SOCIAL				610301 080701	74.084,50	25.113,00	25.113,00	25,00	25,00						
2.3.2.	0405	2010 A 8 APOIO A TERCEIRA IDADE	GA			060301 040802	181,02	35.250,00	35.250,00	35.250,00	35.250,00						
2.3.2.	0406	2012 A 11 APOIO A TERCEIRA IDADE / TRANSPORTES	DES			650101 02021002		15.000,00	15.000,00	15.000,00	15.000,00						
2.3.2.	0407	2012 A 12 APOIO A TERCEIRA IDADE /TELEASSISTÊNCIA	DES			650101 02020902		3.000,00	3.000,00	3.000,00	3.000,00						
2.3.2.	09	2009 REDE DE CRECHES															
2.3.2.	0903	2012 A 13 CRECHE DE MARGARIDE - MATERIAL DIDACTICO	DES			650101 020120		8.000,00	8.000,00	8.000,00	8.000,00						
2.3.2.	10	2012 PLANO MUNICIPAL PARA A IGUALDADE															
2.3.2.	1001	2012 A 14 IMPLEMENTAÇÃO DE SERVIÇOS ESPECIALIZADOS	DSP			620101 020210		25.000,00	45.000,00	25.000,00	45.000,00	12.900,00					21.000,00
2.3.2.	1002	2012 A 15 FORMAÇÃO / PROMOÇÃO	DSP			620101 020215		25.000,00	4.000,00	25.000,00	4.000,00	12.900,00					-21.000,00
2.4.		Habitagem e serviços colectivos															
2.4.2.		Ordenamento do território															
2.4.2.	01	2002 PLANO DIRECTOR MUNICIPAL															
2.4.2.	0101	2002 A 45 REVISÃO DO PDM/PLANOS DE PDM/PMR	OPU			690101 020214	59.714,77	67.255,00	67.255,00	67.255,00	67.255,00						
2.4.2.	02	2002 PLANOS DE ORGANIZAÇÃO															
2.4.2.	0201	2002 A 48 VARIAS	OPU			690101 020214	14.482,44	43.134,00	43.134,00	43.134,00	43.134,00						
2.4.2.	0202	2012 A 16 PLANOS DE ORGANIZAÇÃO / PLANOS DE PDM/PMR	OPU			690101 020214		18.000,00	18.000,00	18.000,00	18.000,00						
2.4.2.	0203	2012 A 17 ESTUDOS VARIAS	OPU			690101 020214		15.000,00	15.000,00	15.000,00	15.000,00						
2.4.3.		Saneamento															
2.4.3.	08	2010 ÁGUAS DO MORRESTE															
2.4.3.	0801	2010 A 21 PARTICIPAÇÃO NO CAPITAL SOCIAL	SA			640301 090702		152.181,50	152.181,50	152.181,50	152.181,50	355.081,00					
2.4.3.	0802	2010 A 22 CONCESSÃO EM ALTA	OSM			640301 09020902	546.781,65	432.040,00	432.040,00	432.040,00	432.040,00						
2.4.4.		Abastecimento de Água															
2.4.4.	03	2002 ÁGUAS DOURO E PAIVA															
2.4.4.	0301	2002 A 49 CONCESSÃO EM ALTA	OSM			640301 02011601	6.045.018,54	1.000.000,00	1.240.000,00	1.000.000,00	1.240.000,00						240.000,00
2.4.4.	0302	2005 A 10 PARTICIPAÇÃO NO CAPITAL SOCIAL	SA			640301 090702		500,00	500,00	500,00	500,00						
2.4.5.		Resíduos sólidos															
2.4.5.	01	2002 ATENÇÃO SANITÁRIA INTERMUNICIPAL															
2.4.5.	0101	2002 A 53 CONCESSÃO/CONSTRUIÇÃO/EXPLOATAÇÃO	OSM			640301 04050104	1.642.940,71	67.000,00	67.000,00	67.000,00	67.000,00						
2.4.5.	0102	2011 A 11 NOVA CONCESSÃO/CONSTRUIÇÃO/EXPLOATAÇÃO	OSM			640301 04050104		500,00	500,00	500,00	500,00	1.000.000,00	1.000.000,00	1.000.000,00			
2.4.5.	03	2002 RECOLHA DE RESÍDUOS SÓLIDOS															

[Handwritten signatures and initials]

MODIFICAÇÕES AO PLANO DE ACTIVIDADES MUNICIPAIS

R
gdy
Elise

ENTIDADE

MUNICÍPIO DE FELGUEIRAS

TOTAL DE ALTERAÇÕES : 15

TOTAL DE REVISÕES : 2

ANO CONTABILÍSTICO: 2012 ATÉ À DATA: 2012/12/31

OBJECTIVO / PROGRAMA / PROJECTO / ACÇÃO	IDENTIFICAÇÃO DO PROJ. ACÇÃO	DESCRIÇÃO	RESPONSÁVEL	CATEG.		CÓDIGO ORÇAMENTAL	2012				ANOS SEQUENTES				MODIFICAÇÕES		
				INTERIO	EXT.		VALOR REALIZADO	TOTAL		FINANC. DEFINIDO		FINANCIAMENTO NÃO DEFINIDO	2013	2014		2015	SEQUENTES
								DOT. INICIAL	DOT. CORRIGIDA	DOT. INICIAL	DOT. CORRIGIDA						
						A TRANSPORTAR...	18.891.333,76	8.066.752,00	8.523.793,00	8.066.752,00	8.523.793,00					459.041,00	
2.4.5.	0302	2002 A 55	0304		040101	040101	11.559.695,26	3.435.360,00	3.435.360,00	3.435.360,00	3.435.360,00						
2.4.5.	05	2002															
2.4.5.	0501	2008 A 9	05		010201	0202502	1.839.153,81	450.000,00	450.000,00	450.000,00	450.000,00					80.000,00	
2.4.5.	05	2008															
2.4.5.	06	2008															
2.4.5.	0602	2009 A 25	0604		040101	050101	64.269,20	100.154,00	100.154,00	100.154,00	100.154,00						
2.4.5.	07	2011															
2.4.5.	0701	2011 A 24	04		010201	040101		219.000,00	219.000,00	219.000,00	219.000,00						
2.4.5.	0701	2011 A 24	04		010201	040101		219.000,00	219.000,00	219.000,00	219.000,00						
2.4.6.																	
2.4.6.1.																	
2.4.6.1.	01	2002															
2.4.6.1.	0106	2011 A 12	04		010201	050101		500,00	500,00	500,00	500,00						
2.5.																	
2.5.1.																	
2.5.1.	01	2002															
2.5.1.	0103	2002 A 61	065		050101	020120	162.890,54	38.428,00	38.428,00	38.428,00	38.428,00						
2.5.1.	02	2002															
2.5.1.	0201	2002 A 63	065		050101	0202502	1.366.895,00	156.853,00	156.853,00	156.853,00	156.853,00						
2.5.1.	0202	2008 A 10	065		050101	020220	41.008,65	10.000,00	10.000,00	10.000,00	10.000,00					18.500,00	
2.5.1.	0203	2009 A 29	04		010201	050101	1.446.800,00	676.500,00	1.429.650,00	676.500,00	1.429.650,00					744.150,00	
2.5.1.	0204	2011 A 13	04		020201	050101		1.013.200,00	1.013.200,00	1.013.200,00	1.013.200,00					-1.013.200,00	
2.5.1.	12	2002															
2.5.1.	1201	2002 A 90	04		010201	080701	536.328,94	75.000,00	75.000,00	75.000,00	75.000,00						
2.5.1.	13	2004															
2.5.1.	1301	2004 A 9	065		050101	0202502	3.600,00	600,00	600,00	600,00	600,00						
2.5.1.	19	2009															
2.5.1.	1903	2009 A 31	065		050101	020220	80.894,20	350,00	350,00	350,00	350,00						
2.5.1.	21	2009															
2.5.1.	2101	2009 A 34	065		050101	020221		500,00	500,00	500,00	500,00						
2.5.1.	2102	2009 A 35	065		050101	020224		500,00	500,00	500,00	500,00						
2.5.1.	2103	2009 A 36	065		050101	020220	102,85	600,00	600,00	600,00	600,00						
2.5.1.	24	2010															
2.5.1.	2402	2010 A 14	065		050101	020220		10.000,00	10.000,00	10.000,00	10.000,00						
2.5.1.	25	2012															
2.5.1.	2504	2012 A 18	065		050101	020208		26.000,00	26.000,00	26.000,00	26.000,00						
2.5.1.	2505	2012 A 19	065		050101	020121		350,00	350,00	350,00	350,00						
2.5.1.	2506	2012 A 20	065		050101	020220		7.500,00	7.500,00	7.500,00	7.500,00						
2.5.1.	2507	2012 A 21	065		050101	020217		11.500,00	11.500,00	11.500,00	11.500,00						
2.5.1.	28	2012															
2.5.1.	2801	2012 A 22	04		010201	040701		75.000,00	75.000,00	75.000,00	75.000,00					53.700,00	
2.5.1.	2801	2012 A 22	04		010201	040701		5.000,00	5.000,00	5.000,00	5.000,00						
2.5.1.	29	2012															
2.5.1.	2901	2012 A 23	065		050101	040802		18.000,00	18.000,00	18.000,00	18.000,00						
2.5.1.	2902	2012 A 24	065		050101	0202502		1.250,00	1.250,00	1.250,00	1.250,00						
2.5.1.	2903	2012 A 25	065		050101	0202502		20.000,00	20.000,00	20.000,00	20.000,00						
2.5.1.	30	2012															
2.5.1.	3001	2012 A 29	065		010201	060304		24.000,00	24.000,00	24.000,00	24.000,00						
2.5.1.	3001	2012 A 29	065		010201	060304		24.000,00	24.000,00	24.000,00	24.000,00						

[Handwritten signatures and initials]

MODIFICAÇÕES AO PLANO DE ACTIVIDADES MUNICIPAIS

R.
gdm
elg

ENTONDE
MUNICIPIO DE FELQUEIRAS
TOTAL DE ALTERAÇÕES : 15
TOTAL DE REVISÕES : 2
ANO CONTABILISTICO: 2012 ATÉ À DATA: 2012/12/31

OBJECTIVO / PROGRAMA / PROJECTO / ACÇÃO	IDENTIFICAÇÃO DO PROJ. ACÇÃO	DESCRIÇÃO	RESPONSÁVEL	DATAS		CÓDIGO ORÇAMENTAL	2012				ANOS SEQUENTES				MODIFICAÇÕES		
				INICIO	FIM		VALOR REALIZADO	TOTAL		FINANC. DEFIKADO		FINANCIAMENTO NÃO DEFIKADO	2013	2014		2015	SEQUENTES
								DOT. INICIAL	DOT. CORRIGIDA	DOT. INICIAL	DOT. CORRIGIDA						
						A TRANSPORTAR...	35.943.542,21	14.442.637,00	14.764.828,00	14.442.637,00	14.764.828,00		6.106.973,00	5.042.773,00	4.668.605,00	765.937,00	322.191,00
2.5.1.	3002	2012 A 30			020101 02050104			11.550,00	11.550,00	11.500,00	11.500,00		23.310,00				
2.5.1.	3003	2012 A 31			020101 02050104			14.550,00	14.550,00	14.500,00	14.500,00		28.450,00				
2.5.2.	08	2002															
2.5.2.	0801	2002 A 09			020201 020701					261.955,00	280.845,00						18.890,00
2.5.2.	0801	2002 A 09			020201 020701		1.236.215,67	463.132,00	454.222,00	201.377,00	201.377,00						
2.5.2.	0808	2004 A 12			020101 02022502		626.119,00	43.553,00	104.653,00	40.553,00	103.053,00						62.500,00
2.5.2.	0809	2011 A 14			010201 05010001			500,00	500,00	500,00	500,00						
2.5.2.	12	2002															
2.5.2.	1208	2012 A 26			020101 020121			250,00	250,00	250,00	250,00		2.000,00				
2.5.2.	1209	2012 A 27			020101 020220			250,00	250,00	250,00	250,00		1.500,00				
3.																	
3.1.																	
3.1.1.																	
3.1.1.1.																	
3.1.1.1.1.																	
3.1.1.1.1.	07	2011															
3.1.1.1.1.	0701	2011 A 15			020101 020220			40.000,00	20.000,00	40.000,00	20.000,00						-20.000,00
3.1.1.1.1.	0702	2011 A 16			020101 020215			10.000,00	10.000,00	10.000,00	10.000,00						
3.1.1.1.1.	0703	2011 A 17			020101 020217			10.000,00	10.000,00	10.000,00	10.000,00						
3.4.																	
3.4.2.																	
3.4.2.	02	2011															
3.4.2.	0203	2011 A 18			050101 020220			40.000,00	20.000,00	40.000,00	20.000,00		10.000,00	10.000,00	10.000,00		-20.000,00
3.4.2.	0204	2011 A 19			050101 020217			10.000,00	10.000,00	10.000,00	10.000,00		10.000,00	10.000,00	10.000,00		
3.5.																	
3.5.	02	2002															
3.5.	0204	2008 A 31			020101 02022502		129.310,04	31.800,00	31.800,00	30.800,00	30.800,00		30.000,00	30.000,00	30.000,00		
3.5.	03	2005															
3.5.	0301	2005 A 29			020101 020109			500,00	500,00	500,00	500,00						
3.5.	0302	2005 A 30			020101 020121		3.668,00	500,00	500,00	500,00	500,00						
3.5.	0304	2006 A 7			020101 020121			500,00	500,00	500,00	500,00						
3.5.	0307	2010 A 15			020101 06070305			500,00	500,00	500,00	500,00						
3.5.	0308	2010 A 16			020101 02022502			500,00	500,00	500,00	500,00						
3.5.	0309	2010 A 17			020101 020121			500,00	500,00	500,00	500,00						
3.5.	04	2012															
3.5.	0403	2012 A 28			020101 020214			50.000,00	50.000,00	50.000,00	50.000,00		500.000,00				
4.																	
4.2.																	
4.2.1.																	
4.2.1.1.																	
4.2.1.1.	01	2002															
4.2.1.1.	0106	2002 A 05			020101 02050102			35.000,00	35.000,00	35.000,00	35.000,00						
4.2.1.1.	02	2002															
4.2.1.1.	0201	2002 A 07			010201 02050102		1.830.741,27	1.200.000,00	950.269,00	1.200.000,00	991.269,00						-208.740,00
4.2.1.1.	03	2010															
4.2.1.1.	0301	2010 A 20			010201 04050102		13.740,00	10.000,00	9.600,00	10.000,00	9.600,00						-400,00
4.3.																	
4.3.3.																	
4.3.3.	01	2007															

J. J. C.
gdm
elg

MODIFICAÇÕES AO PLANO DE ACTIVIDADES MUNICIPAIS

R. G. AM. E. L. P.

ENTIDADE: MUNICÍPIO DE FELGUEIRAS
 TOTAL DE ALTERAÇÕES : 25
 TOTAL DE REVISÕES : 2
 ANO CONTABILÍSTICO: 2012 ATÉ À DATA: 2012/12/31

OBJECTIVO / PROGRAMA / PROJECTO / ACÇÃO	IDENTIFICAÇÃO DO PROJ. ACÇÃO	DESCRIÇÃO	RESPONSÁVEL	DATAS		CÓDIGO ORÇAMENTAL	VALOR REALIZADO	2012		FINANC. DEFINIDO		FINANCIAMENTO NÃO DEFINIDO	ANOS SEQUENTES				MODIFICAÇÕES		
				INÍCIO	FIM			TOTAL		DOT. INICIAL	DOT. CORRIGIDA		DOT. INICIAL	DOT. CORRIGIDA	2013	2014		2015	SEQUENTES
								DOT. INICIAL	DOT. CORRIGIDA										
						A TRANSPORTAR...	41.782.446,00	16.412.322,00	16.566.763,00	16.412.322,00	16.566.763,00		6.512.679,00	5.092.773,00	4.718.695,00	765.937,00	154.441,00		
4.3.3.	0101	2007 A 21	EMPRESAS PÚBLICAS MUNICIPAIS E INTERMUNICIPAIS	GA		010301 000101		500,00	500,00	500,00	500,00								
4.3.3.	0102	2007 A 22	OUTRAS	GA		010301 000102		500,00	500,00	500,00	500,00								
4.3.3.	0103	2007 A 23	PRIVADAS	GA		010301 000103		500,00	500,00	500,00	500,00								
4.3.3.	0104	2007 A 24	ASSOCIAÇÕES DE MUNICÍPIOS	GA		010301 000104	132.582,47	38.725,00	38.725,00	38.725,00	38.725,00								
4.3.3.	0105	2011 A 20	SOCIEDADES E QUASE SOCIEDADES NÃO FINANCIADAS-PRIVADAS	GA		010301 090701		500,00	500,00	500,00	500,00								
4.3.3.	0106	2011 A 21	SOCIEDADES E QUASE SOCIEDADES NÃO FINANCIADAS-PÚBLICAS	GA		010301 090102		500,00	500,00	500,00	500,00								
4.3.3.	0107	2011 A 22	INSTAÇÕES SEM FINS LUCRATIVOS	GA		010301 090701		500,00	54.099,00	500,00	54.099,00							53.599,00	
4.3.3.	0108	2011 A 23	EMPRESAS MUNICIPAIS	GA		010301 090708		500,00	500,00	500,00	500,00								
4.3.3.	02	2007	ADMINISTRAÇÃO CENTRAL																
4.3.3.	0201	2007 A 25	ESTADO	GA		010301 000201	200.892,00	500,00	500,00	500,00	500,00								
4.3.3.	0202	2007 A 26	SERVÍCIOS E FUNDOS AUTÓNOMOS	GA		010301 000206		500,00	500,00	500,00	500,00								
4.3.4.			PROJECTO FUNTEÇA																
4.3.4.	01	2007	APOIOS DIVERSOS																
4.3.4.	0101	2007 A 27	EMPRESAS	GA		010301 090601		100,00	100,00	100,00	100,00								
4.3.6.			UNIDADES DE PARTICIPAÇÃO																
4.3.6.	01	2008	SOCIEDADES E QUASE SOCIEDADES NÃO FINANCIADAS-PRIVADAS																
4.3.6.	0101	2010 A 19	TECTÁMECA	GA		010301 090801		500,00	500,00	500,00	500,00								
4.3.7.			TRANSPARÊNCIAS CORRENTES																
4.3.7.	01	2009	DIVERSAS																
4.3.7.	0101	2009 A 30	EMPRESAS PÚBLICAS MUNICIPAIS E INTERMUNICIPAIS	GA		010301 04010101	231.412,31	300.000,00	246.446,00	300.000,00	246.446,00							-53.554,00	
						TOTAL ...	41.346.537,78	16.756.147,00	16.910.633,00	16.756.147,00	16.910.633,00		6.512.679,00	5.092.773,00	4.718.695,00	765.937,00	154.446,00		

Em de de

Em de de

J. S. C.
67
67

SITUAÇÃO DOS CONTRATOS

Período de 1 de Janeiro a 31 de Dezembro de 2012

Ano : 2012
Página : 1

MUNICÍPIO DE FELGUEIRAS

ENTIDADE	CONTRATO		VISTO DO T.C.			DATA DO PROJEITO	PAGAMENTOS DA GERÊNCIA			PAGAMENTOS ACUMULADOS				Observações
	Objecto	Data	Valor	Mod Adj	N.º Req.	Data	Trabalhos Normais	Revisão de Preços	Trabalhos a mais	Total	Trabalhos Normais	Revisão de Preços	Trabalhos a mais	
ANTONIO MAGALHÃES MEIRELES	HABITAÇÃO SOCIAL - MANUTENÇÃO (TELHEIRA - VÁRZEA - BLOCO 1 FRAÇÕES A, B, C, D, H, O, T)	2012/01/27	21.592,59 €			2012/04/30	2.381,47			6.381,47	22.653,93			22.653,93
JÉSSICA DE OLIVEIRA GOMARÊS	CONTRATO DE TRABALHO A TERMO RESOLUTIVO CERTO A TERMO PARCIAL	2012/01/09	3.368,22 €			2012/03/28	3.368,22			3.368,22	3.368,22			3.368,22
ALEXANDRE - ENGENHARIA E CONSTRUÇÃO, LDA	LARGO DA FEIRA DA LIXIA - PRAÇA DO COMÉRCIO - AMPLIAÇÃO E LAZER	2011/02/27	315.128,65 €			2012/01/19	196.513,62			196.513,62	255.299,91			255.299,91
ALBERTO LUIS, LDA	RUA DOS BOMBEIROS VOLUNTÁRIOS DA LIXIA	2011/03/07	327.535,33 €			2012/01/19	113.042,21			113.042,21	135.959,90			135.959,90
ALBERTO LUIS, LDA	RECTIFICAÇÃO DA INTERSECÇÃO EM 101 (RUA MANUEL I / AVENIDA DA REPÚBLICA)	2011/03/11	135.519,16 €			2012/02/01	125.337,26			125.337,26	125.337,26			125.337,26
URBÍTÁMGA-SOC.DE CONST.TÁMGA,LDA	CM - VÁRIOS (RUA DA TROFA E RUA DRº MANUEL FARIA E SOUSA)	2011/03/28	278.927,21 €			2012/05/29	126.076,43			126.076,43	201.139,62			201.139,62
URBÍTÁMGA-SOC.DE CONST.TÁMGA,LDA	REDE DE SANEAMENTO EM BAIXA - 2ª FASE (MARGARIDE - BACIAS 38 e 41)	2011/03/28	117.623,45 €			2012/05/29	9.820,96			9.820,96	27.251,32			27.251,32
URBÍTÁMGA-SOC.DE CONST.TÁMGA,LDA	REDE DE SANEAMENTO EM BAIXA - 2ª FASE (AIROES E REFORMOURA - BACIAS 111,135 e 156)	2011/03/28	138.091,34 €			2012/04/25	16.313,44			16.313,44	44.966,15			44.966,15
SARVENA CRISTINA TEIXEIRA SOUSA MATRICE, LDA	CONTRATO DE TRABALHO EM FUNÇÕES PÚBLICAS A TERMO RESOLUTIVO CERTO	2011/11/07	5.412,61 €			2012/02/27	4.425,79			4.425,79	4.425,79			4.425,79
URBÍTÁMGA-SOC.DE CONST.TÁMGA,LDA	CENTRO ESCOLAR DE JORADEIROS - ELABORAÇÃO DE PROJECTOS DE ARQUITECTURA E ESPECIALIDADES	2008/04/25	43.500,00 €			2008/05/26	5.350,59			5.350,59	52.548,00			52.548,00
URBÍTÁMGA-SOC.DE CONST.TÁMGA,LDA	REDE DE SANEAMENTO EM BAIXA - 2ª FASE (VÁRZEA, FELIARDE E MOURE - BACIA 77,78,80,81,90,92)	2011/03/28	156.644,63 €			2012/04/29	13.686,90			13.686,90	46.284,92			46.284,92
PERFIL ENGENHARIA - ENGENHARIA E CONSTRUÇÃO, LDA	CM VÁRIOS (RUA DA QUITEIRA, 682/3 DE AIROES, AV.AUGUSTINO RIBEIRO E VÁRIOS BRANCOS DESTACOS) A INTERVENÇÕES DE REPARAÇÃO NA REDE DE ABASTECIMENTO DE ÁGUA)	2012/01/16	25.162,60 €			2012/05/08	26.671,72			26.671,72	26.671,72			26.671,72
MATRICE, LDA	CENTRO ESCOLAR DE MATRICE - ELABORAÇÃO DE PROJECTOS DE ARQUITECTURA E ESPECIALIDADES	2008/06/23	11.000,00 €			2008/06/26	1.353,00			1.353,00	13.266,00			13.266,00
URBÍTÁMGA-SOC.DE CONST.TÁMGA,LDA	REDE DE SANEAMENTO EM BAIXA - 2ª FASE (MARGARIDE/SENDA - BACIA 76)	2011/03/28	268.271,66 €			2012/05/29	1.483,63			1.483,63	43.653,74			43.653,74
PERFIL ENGENHARIA - ENGENHARIA E CONSTRUÇÃO, LDA	CM VÁRIOS (RUA DA TOREJA E RUA DE MOINHOS - MOURE)	2012/01/16	77.156,00 €			2012/05/08	51.785,36			51.785,36	81.785,36			81.785,36
MATRICE, LDA	CENTRO ESCOLAR DE SANTO - ELABORAÇÃO DE PROJECTOS DE ARQUITECTURA E ESPECIALIDADES	2008/06/23	11.000,00 €			2008/06/26	1.353,00			1.353,00	13.288,00			13.288,00
CARLA ALEXANDRA EVANGELISTA SEIXAS PACHECO	CONTRATO DE TRABALHO EM FUNÇÕES PÚBLICAS A TERMO RESOLUTIVO CERTO	2012/11/30	4.935,95 €			2012/02/27	3.625,41			3.625,41	3.625,41			3.625,41
ANTONIO MAGALHÃES MEIRELES	CM VÁRIOS (REQUALIFICAÇÃO DE TANQUE NA RUA DO POEIRO - BORDA DE CODIN)	2012/01/18	18.715,00 €			2012/06/05	19.837,90			19.837,90	19.837,90			19.837,90
PEDRO DANTEL MOREIRA MARTINS (COMARÃO, LDA	CONTRATO DE TRABALHO EM FUNÇÕES PÚBLICAS A TERMO RESOLUTIVO CERTO	2011/11/30	5.696,93 €			2012/02/27	4.680,04			4.680,04	4.680,04			4.680,04
JOSE NUNES PEREIRA - SOCIEDADE DE CONSTRUÇÕES, S.A.	PARQUE DO LADRÃO - PAVIMENTAÇÃO/CICLOVIA/PEDESTRA	2011/04/28	497.758,91 €		686	2011/05/16-2012/01/20	382.279,71			382.279,71	382.279,71			382.279,71
JOSE NUNES PEREIRA - SOCIEDADE DE CONSTRUÇÕES, S.A.	CENTRO DE ACOULHIMENTO MUNICIPAL PARA CRIANÇAS E JOVENS EM RISCO - CONSTRUÇÃO	2011/04/27	67.354,25 €			2012/01/13	33.124,53			33.124,53	66.117,76			66.117,76
FERNANDO ALBERTO ALMEIDA MOITA	CONTRATO DE TRABALHO EM FUNÇÕES PÚBLICAS A TERMO RESOLUTIVO CERTO	2011/11/30	4.935,95 €			2012/02/27	3.625,39			3.625,39	3.625,39			3.625,39
MARIA LUISA MORAIS PEREIRA LEITE	CONTRATO DE TRABALHO EM FUNÇÕES PÚBLICAS A TERMO RESOLUTIVO CERTO	2011/11/30	2.873,43 €			2012/01/27	5.170,57			5.170,57	5.170,57			5.170,57
VERA ALEXANDRINA TEIXEIRA LOPES	CONTRATO DE TRABALHO EM FUNÇÕES PÚBLICAS A TERMO RESOLUTIVO CERTO	2011/11/30	5.293,45 €			2012/02/27	4.305,90			4.305,90	4.305,90			4.305,90
BIMÓNIO ELEVADO, TÉCNICAS ENG.CONSTRUÇÃO, LDA	CHEQUE DE MARGARIDE - CONSTRUÇÃO	2011/04/19	322.726,93 €			2012/01/19	65.090,27			65.090,27	137.133,29			137.133,29
BRITALAR - SOCIEDADE DE CONSTRUÇÕES, S.A.	REDE DE SANEAMENTO EM BAIXA 3ª FASE E REDE DE ABASTECIMENTO DE ÁGUA EM BADA 3ª FASE (LIGAÇÃO DA RUA BERNARDINO DORRÊS LEITE SAMPÃO À RUA 25 DE ABRIL)	2012/02/20	44.190,00 €			2012/03/26	40.117,50			40.117,50	40.117,50			40.117,50
PATRICIA DANIELA FERREIRA LEITE COUTO	CONTRATO DE TRABALHO A TERMO RESOLUTIVO CERTO - TERMO PARCIAL	2011/02/23	3.318,31 €			2012/01/27	3.522,59			3.522,59	3.522,59			3.522,59
CARLOS ALBERTO BATE CARVALHO	CONTRATO DE TRABALHO EM FUNÇÕES PÚBLICAS A TERMO RESOLUTIVO CERTO	2011/11/30	4.935,95 €			2012/02/27	3.625,41			3.625,41	3.625,41			3.625,41

R. G. Elias

Handwritten signatures and initials at the bottom of the page.

SITUAÇÃO DOS CONTRATOS

Período de 1 de Janeiro a 31 de Dezembro de 2012

Ano : 2012
Página : 2

MUNICÍPIO DE FELGUEIRAS

ENTIDADE	CONTRATO	Objecto	VISTO DO T.C.		DATA DO PROJEITO		PAGAMENTOS DA GERÊNCIA			PAGAMENTOS ACUMULADOS				Observações		
			Valor	Mod. Adj.	N.º Reg.	Data	Trabalhos Normais	Revisão de Preços	Trabalhos a mais	Total	Trabalhos Normais	Revisão de Preços	Trabalhos a mais		Total	
ROSA & CARREIRA LDA	20/11	CENTRO ESCOLAR DE PENACOVA	354.495,00	A	752	2011/08/03	2012/01/17	441.128,96			441.128,96	434.575,35			434.575,35	
HELESA ALBERIO PEREIRA	21/11	CONTRATO DE TRABALHO EM FUNÇÕES PÚBLICAS A TERMO RESOLUTIVO CERTO	2.873,41	F			2012/02/17	3.625,59			3.625,59	3.625,59			3.625,59	
FRETTAS RICARDO FILIPE FERREIRA PEREIRA	22/11	CONTRATO DE TRABALHO EM FUNÇÕES PÚBLICAS A TERMO RESOLUTIVO CERTO	3.835,30	F			2012/02/17	3.625,41			3.625,41	3.625,41			3.625,41	
CSO - GESTÃO E SEGURANÇA DE OBRAS, LDA.	22/12	OUTROS EDIFÍCIOS - ADAPTAÇÃO/REEFECÇÃO (EDIFÍCIO CAMPO DA PETRA - TRABALHOS COMPLEMENTARES)	65.235,56	AO			2012/05/18	70.210,75			70.210,75	70.210,75			70.210,75	
PAULA RUTE MATIAS GONÇALVES	23/11	CONTRATO DE TRABALHO EM FUNÇÕES PÚBLICAS A TERMO RESOLUTIVO CERTO	2.873,41	F			2012/02/17	3.624,16			3.624,16	3.624,16			3.624,16	
ANGELA LIBANIA DA COSTA MAGALHÃES	24/11	CONTRATO DE TRABALHO EM FUNÇÕES PÚBLICAS A TERMO RESOLUTIVO CERTO	3.625,33	F			2012/02/17	4.426,09			4.426,09	4.426,09			4.426,09	
MARIA DE FATIMA OLIVEIRA PINHEIRO	25/11	CONTRATO DE TRABALHO EM FUNÇÕES PÚBLICAS A TERMO RESOLUTIVO CERTO	3.625,93	F			2012/02/17	4.426,11			4.426,11	4.426,11			4.426,11	
RAMO CODEGADO, LDA.	25/12	EB 2,1 DE POMBAL (TRABALHOS COMPLEMENTARES)	149.571,54	AO			2012/03/26	158.545,83			158.545,83	158.545,83			158.545,83	
FREDERICO MIGUEL LEITE TEIXEIRA	26/11	CONTRATO DE TRABALHO EM FUNÇÕES PÚBLICAS A TERMO RESOLUTIVO CERTO	3.835,33	F			2012/02/17	3.625,41			3.625,41	3.625,41			3.625,41	
HUGO ALEXANDRE SERA FERNANDES	27/11	CONTRATO DE TRABALHO EM FUNÇÕES PÚBLICAS A TERMO RESOLUTIVO CERTO	2.873,41	F			2012/02/17	3.625,41			3.625,41	3.625,41			3.625,41	
RODRIGO SILVA & SILVA, LDA.	27/12	SANEAMENTO - (CONSTRUÇÃO/CONSERVAÇÃO (ALTERAÇÃO DO TRAÇADO DA ZONA DESPORTIVA E NA LIGAÇÃO À RUA DA BOVATEIRA) E ÁGUAS PLUVIAIS - VÁRIOS (ALTERAÇÃO DO TRAÇADO NA ZONA DESPORTIVA E NA LIGAÇÃO À RUA DA	193.359,63	AO			2012/03/26	193.359,66			193.359,66	193.359,66			193.359,66	
MARIA JOSE BASTOS CORDEIRA DIAZ	28/11	CONTRATO DE TRABALHO EM FUNÇÕES PÚBLICAS A TERMO RESOLUTIVO CERTO	3.625,93	F			2012/02/17	3.911,07			3.911,07	3.911,07			3.911,07	
ALBINO LUIS, LDA.	28/11	REDE DE ABASTECIMENTO DE ÁGUA EM BAIXA - 2ª FASE (LADARÃO - SEIXOSO)	269.191,49	A			2012/01/19	159.356,43			159.356,43	242.974,37			242.974,37	
CRISTINA PATRÍCIA PEDROTO COSTA	29/11	CONTRATO DE TRABALHO EM FUNÇÕES PÚBLICAS A TERMO RESOLUTIVO CERTO	6.137,34	F			2012/02/17	4.591,85			4.591,85	4.591,85			4.591,85	
TATIANA CARINA ARAÚJO TEIXEIRA DE ALMEIDA	30/11	CONTRATO DE TRABALHO EM FUNÇÕES PÚBLICAS A TERMO RESOLUTIVO CERTO	3.625,93	F			2012/01/17	3.156,70			3.156,70	3.156,70			3.156,70	
ALBINO LUIS, LDA.	31/11	REDE DE ABASTECIMENTO DE ÁGUA EM BAIXA - 2ª FASE (LDA)	424.023,15	A	1692	2011/08/11	2012/01/19	229.947,51			229.947,51	258.517,52			258.517,52	
YERA SOFIA DA SILVA RIBEIRO	31/11	CONTRATO DE TRABALHO EM FUNÇÕES PÚBLICAS A TERMO RESOLUTIVO CERTO	3.835,33	F			2012/02/17	2.803,05			2.803,05	2.803,05			2.803,05	
IQI CIVIL - ENGENHARIA E REABILITAÇÃO, S.A.	32/11	PRACA DO MACHADO DE MATOS - PARQUE DE ESTACIONAMENTO	2.385.126,31	A	540	2011/05/13	2012/01/20	938.769,14			938.769,14	938.769,14			938.769,14	
MARIA CONCEIÇÃO MENDES JANEIRO	32/11	CONTRATO DE TRABALHO EM FUNÇÕES PÚBLICAS A TERMO RESOLUTIVO CERTO	5.620,39	F			2012/02/17	4.254,39			4.254,39	4.254,39			4.254,39	
RODRIGUES & CAMACHO - CONSTRUÇÕES, S.A.	32/12	REDE DE SANEAMENTO EM BAIXA - 3ª FASE (EM SIA - SENDIM)	149.711,00	AO			2012/01/19	158.693,66			158.693,66	158.693,66			158.693,66	
CONSTRUBRAGAÇA - CONSTRUÇÕES, LDA	32/8	CENTRO ESCOLAR DE ADRIÃS	1.024.692,11	A	1624	2009/02/11	2012/03/19	26.551,83			26.551,83	963.025,13			963.025,13	
TRAFOPHEL - CONSTRUÇÕES, S.A.	33/11	CASA DA CULTURA DA LIXA - CONSTRUÇÃO	60.026,27	A			2012/01/19	60.332,57			60.332,57	60.332,57			60.332,57	
DANIEL JOSE FARIA RIBEIRO	33/11	CONTRATO DE TRABALHO EM FUNÇÕES PÚBLICAS A TERMO RESOLUTIVO CERTO	3.124,24	F			2012/02/17	4.292,69			4.292,69	4.292,69			4.292,69	
ANDRÉ PIRES MENDES	34/11	CONTRATO DE TRABALHO EM FUNÇÕES PÚBLICAS A TERMO RESOLUTIVO CERTO	4.925,25	F			2012/02/17	3.947,91			3.947,91	3.947,91			3.947,91	
REO - BELYADOS E EQUIPAMENTO DESPORTIVO, LDA.	34/12	ESTÁDIO MUNICIPAL DO MACHADO DE MATOS - CONSTRUÇÃO/REEFECÇÃO (COLOCAÇÃO DE REDE DE PROTEÇÃO)	35.120,60	AO			2012/01/19	36.994,21			36.994,21	36.994,21			36.994,21	
SÔNIA CRISTINA DA SILVA TEIXEIRA PAIVA	35/11	CONTRATO DE TRABALHO EM FUNÇÕES PÚBLICAS A TERMO RESOLUTIVO CERTO	5.293,45	F			2012/02/17	4.431,67			4.431,67	4.431,67			4.431,67	
SILVIA CRISTINA FERREIRA	35/11	CONTRATO DE TRABALHO EM FUNÇÕES PÚBLICAS A TERMO RESOLUTIVO CERTO	5.293,45	F			2012/02/17	3.931,72			3.931,72	3.931,72			3.931,72	
ARIEU DE SOUSA CORDEIRA	36/12	ESTUDO BÁSICO 1º CICLO - VÁRIAS - MANUTENÇÃO/CONSERVAÇÃO/CONSTRUÇÃO (ED. DE SOUSA)	16.463,00	AO			2012/01/19	17.463,59			17.463,59	17.463,59			17.463,59	
CIFRACORRENTE - INTRESSAL, LDA.																
N.V.E. - ENGENHARIAS, S.A.	37/11	ARQUIVO MUNICIPAL/ADAPTAÇÃO DA BIBLIOTECA - CONSTRUÇÃO/AMPLIAÇÃO	2.029.000,01	A	1572	2011/07/17	2012/01/08	114.491,20			114.491,20	147.254,34			147.254,34	

R. Gomes
ELB

Handwritten signatures and initials at the bottom of the page.

SITUAÇÃO DOS CONTRATOS

Período de 1 de Janeiro a 31 de Dezembro de 2012

Ano : 2012
Página : 3

MUNICÍPIO DE FELGUEIRAS

Handwritten signature and initials

ENTIDADE	CONTRATO	Objeto	Data	Valor	Mód. Adj.	M.º Reg.	Data	PAGAMENTOS DA GERÊNCIA			PAGAMENTOS ACUMULADOS				Observações
								DATA DO PAGAMENTO	Trabalhos Normais	Revisão de Preços	Trabalhos a mais	Total	Trabalhos Normais	Revisão de Preços	
CARLA FLORENA SANTOS DIMIS	37/11	CONTRATO DE TRABALHO EM FUNÇÕES PÚBLICAS A TERMO RESOLUTIVO CERTO	2011/11/07	6.300,74 P			2012/02/27		4.327,54			4.327,54		4.327,54	
ROMO COORDENADO, LDA.	37/12	BENEFICIAÇÃO DE AJUSTAMENTOS URBANOS NA CIDADE (MURO DE SUPORTE - RUA DR. JOSÉ DE CASTRO LEAL (E-FARIA))	2012/04/15	148.111,97 M			2012/02/27		157.093,49			157.093,49		157.093,49	
DANTELA MARIA DA COSTA E SILVA	38/11	CONTRATO DE TRABALHO EM FUNÇÕES PÚBLICAS A TERMO RESOLUTIVO CERTO	2011/11/07	6.356,64 P			2012/02/27		4.426,36			4.426,36		4.426,36	
INVESTIGADORA GABRIETE DE ESTUDOS E PROJETOS UNIPRESSUAL, LDA.	38/12	CM - VÁRIOS (MURO DE SUPORTE - RUA DE LAZARIMES - CABANOS)	2012/05/12	28.700,06			2012/02/27		28.700,06			28.700,06		28.700,06	
LUCIANA CRISTINA TEIXEIRA PINTO	39/11	CONTRATO DE TRABALHO EM FUNÇÕES PÚBLICAS A TERMO RESOLUTIVO CERTO	2011/11/07	6.008,43 P			2012/02/27		4.487,03			4.487,03		4.487,03	
JOAO MIGUEL DE SOUSA MACHADO	40/11	CONTRATO DE TRABALHO EM FUNÇÕES PÚBLICAS A TERMO RESOLUTIVO CERTO	2011/11/07	4.155,74 F			2012/02/27		3.327,78			3.327,78		3.327,78	
M.DOS SANTOS & COMPANHIA, S.A	40/11	RECUPERAÇÃO, BENEFICIAÇÃO DA E.M. 514 (FASE C)	2011/06/22	63.739,31 E			2012/05/18		35.051,17			35.051,17		35.051,17	
YERA LUCIA MAIA DE SOUSA	40/3	CONTRATO DE TRABALHO EM FUNÇÕES PÚBLICAS A TERMO RESOLUTIVO CERTO	2012/02/27	14.119,72			2012/02/27		14.119,72			14.119,72		14.119,72	
ALEXANDRA MARCELA DA COSTA ABreu	41/11	CONTRATO DE TRABALHO EM FUNÇÕES PÚBLICAS A TERMO RESOLUTIVO CERTO	2011/11/07	5.889,27 P			2012/02/27		4.922,29			4.922,29		4.922,29	
JOSÉ ANDRADE DAVID FERREIRA, LDA.	41/12	REDE VIÁRIA MUNICIPAL - CONSTRUÇÃO/RETEIFICAÇÃO/PAVIMENTAÇÃO: OUTROS (ARRABOIA DO CRUZAMENTO DA RUA DA TORREIA COM A RUA DA PORTELA - PIQUEIRO)	2012/06/28	21.024,33 M			2012/02/27		23.359,74			23.359,74		23.359,74	
EDITEZA - ENGENHARIA E CONSTRUÇÃO S.A.	42/11	REDE DE SANEAMENTO EM BARRA - 2ª FASE (CABANOS/FRANCA - BACIAS 82 E 89)	2011/07/05	550.511,22 A		1169	2011/09/03	2012/01/19	45.532,04			48.532,04	56.451,24	104.983,28	
FALCO ANTONIO FERREDO SALGUEIRO	42/11	CONTRATO DE TRABALHO EM FUNÇÕES PÚBLICAS A TERMO RESOLUTIVO CERTO	2011/11/07	5.889,27 P			2012/02/27		4.987,24			4.987,24		4.987,24	
REAL MILENIUM - SUCREBRAGE IMOBILIÁRIA E CONSTRUÇÕES, LDA.	42/12	ARQUITECTURA/REPARAÇÃO DA BIBLIOTECA - CONSTRUÇÃO/AMPLIAÇÃO (MONTANTE DE TERRAS, CERCAGEM E FUNDAMENTOS)	2012/07/02	65.906,24 M			2012/02/27		58.003,14			58.003,14		58.003,14	
CONC. OMBRA, CAMPOS E ASSOCIADOS, SROC	43/10	CONTRATO DE PRESTAÇÃO DE SERVIÇOS DE AUDITORIA E GESTÃO DAS CONTAS DO MUNICÍPIO	2011/01/17	3.300,00 P			2012/05/27		12.127,00			12.127,00	18.265,50	30.392,50	
ALBERTO ANTONIO ARAUJO FERNANDES	43/11	CONTRATO DE TRABALHO EM FUNÇÕES PÚBLICAS A TERMO RESOLUTIVO CERTO	2011/11/07	5.889,27 P			2012/02/27		4.838,24			4.838,24		4.838,24	
TEOR JOAO DIAS PIMENTA	44/11	CONTRATO DE TRABALHO EM FUNÇÕES PÚBLICAS A TERMO RESOLUTIVO CERTO	2011/11/07	5.950,89 P			2012/02/27		4.461,14			4.461,14		4.461,14	
DEBORAH PATRICIA PEREIRA RIBEIRO	44/9	PESSOAL EM FUNÇÕES	2009/10/31	8.919,39 L			2012/02/27		10.319,43			10.319,43	16.127,43	26.446,86	
FERNANDA MARIA DE ALMEIDA RIBEIRO	45/11	CONTRATO DE TRABALHO EM FUNÇÕES PÚBLICAS A TERMO RESOLUTIVO CERTO	2011/11/07	4.955,59 F			2012/02/27		4.378,52			4.378,52		4.378,52	
ALVARO MARCELA PEREIRA LOPES	46/11	CONTRATO DE TRABALHO EM FUNÇÕES PÚBLICAS A TERMO RESOLUTIVO CERTO	2011/11/07	6.058,43 P			2012/02/27		4.765,81			4.765,81		4.765,81	
MARIA ISABEL SAMPAYO TELES	47/11	CONTRATO DE TRABALHO EM FUNÇÕES PÚBLICAS A TERMO RESOLUTIVO CERTO	2011/11/05	3.435,05 P			2012/02/27		2.702,05			2.702,05		2.702,05	
CONSTRUTORES LOISASTRADAS - RIBEIRO, LDA	47/11	SISTEMAS EM BARRA - BENEFICIAÇÃO DAS REDES/BOCAS-DE-INDENHO/RAVAIS (TOMO 1-5ª FASE; TOMO 11-EXPANSÃO E EXECUÇÃO DE RAMAIS DE ÁGUA EM CABEÇA DE PORCA-SERRA)	2011/07/21	81.654,47 E			2012/05/14		32.764,00			32.764,00		32.764,00	
MONTAGORDIANO - ENGENHARIA E CONSTRUÇÃO, SA	48/10	CM - VÁRIOS (RUAS DAS HORTAS - MACIEIRA DA LIXIA)	2010/09/02	105.406,00 E			2012/03/29		124.519,11			124.519,11	141.535,64	266.054,75	
FERNANDO JORGE TEIXEIRA DIAS	48/11	CONTRATO DE TRABALHO EM FUNÇÕES PÚBLICAS A TERMO RESOLUTIVO CERTO	2011/11/05	4.935,95 P			2012/02/27		2.702,05			2.702,05		2.702,05	
ANDRE FILIPE ALMEIDA FARIA	48/3	CONTRATO DE TRABALHO A TERMO RESOLUTIVO CERTO	2012/02/23	3.699,00 L			2012/02/27		7.124,29			7.124,29	11.291,55	18.415,84	
TELMO MARTINO E CRUZ	48/4	CONTRATO DE TRABALHO A TERMO	2012/02/05	7.335,00 L			2012/02/27		7.287,20			7.287,20	10.717,21	18.003,05	
ANA DA CONCEIÇÃO FERNANDES DA SILVA COSTA	48/5	CONTRATO DE TRABALHO A TERMO	2012/02/01	3.323,00 L			2012/02/27		7.369,52			7.369,52	10.682,73	18.065,28	
FLORBELA MARIA TEIXEIRA CARVALHO SOUSA	48/6	CONTRATO DE TRABALHO A TERMO	2012/02/23	5.233,00 L			2012/02/27		7.352,44			7.352,44	10.681,65	20.746,93	
LUCIA ALEXANDRA LIMA DE OLIVEIRA	48/7	CONTRATO DE TRABALHO A TERMO	2012/02/23	5.333,00 L			2012/02/27		7.561,65			7.561,65	10.588,35	21.335,28	

Handwritten signatures and initials at the bottom of the page.

SITUAÇÃO DOS CONTRATOS

Período de 1 de Janeiro a 31 de dezembro de 2012

MUNICÍPIO DE FELGUEIRAS

ENTIDADE	CONTRATO	Objeto	Data	Valor	Mod. Adj.	N.º Reg.	Data	PAGAMENTOS DA GERÊNCIA				PAGAMENTOS ACUMULADOS				Observações
								DATA DO PRIMEIRO PAGAMENTO	Trabalhos Normais	Revisão de Preços	Trabalhos a mais	Total	Trabalhos Normais	Revisão de Preços	Trabalhos a mais	
MARIA FATIMA OLIVEIRA MARTINO	455	CONTRATO DE TRABALHO A TERMO	2012/02/03	3.323,00 L				2012/03/27	6.571,92			6.571,92	10.265,68		10.265,68	
MARIA HELENA LOPES (SANTANA)	458	CONTRATO DE TRABALHO A TERMO	2012/02/03	3.323,00 L				2012/03/27	7.126,27			7.126,27	10.389,44		10.389,44	
MARCELO FERNANDO SAMPÃO FERREIRA FERNANDES	49/11	CONTRATO DE TRABALHO EM FUNÇÕES PÚBLICAS A TERMO RESOLUTIVO CERTO	2011/11/05	4.035,35 P				2012/03/27	4.412,76			4.412,76	4.412,76		4.412,76	
ELMARIO - CONSTRUÇÕES S.A.	49/11	CENTRO ESCOLAR DE SANTO (JARDIMOS EXTERIORES)	2011/07/22	75.745,76 E				2012/03/22	11.322,65			11.322,65	79.031,75		79.031,75	
MARIA JOAQUINA SOUSA FERREIRA ESTILICES, LDA	491	CONTRATO DE TRABALHO A TERMO	2012/02/03	3.323,00 L				2012/03/27	7.090,12			7.090,12	10.403,33		10.403,33	
ALISON MANUEL FERREIRA MARTINS	50/11	REDE DE SANEAMENTO EM BAIXA - 1ª FASE (TORRADOS)	2011/07/27	102.811,11 A				2012/03/20	71.891,61			71.891,61	75.591,61		75.591,61	
MELSON MICHEL RIBEIRO OLIVEIRA	50/11	CONTRATO DE TRABALHO EM FUNÇÕES PÚBLICAS A TERMO RESOLUTIVO CERTO	2012/11/29	5.231,45 P				2012/03/27	4.112,19			4.112,19	4.112,19		4.112,19	
BRUNO MICHEL RIBEIRO OLIVEIRA	508	CONTRATO DE TRABALHO A TERMO RESOLUTIVO CERTO	2012/03/07	3.498,02 L				2012/03/27	6.713,67			6.713,67	10.546,31		10.546,31	
CARLA ELVIA COSTA SOARES	51/11	CONTRATO DE TRABALHO EM FUNÇÕES PÚBLICAS A TERMO RESOLUTIVO CERTO	2012/11/02	4.477,55 P				2012/03/27	4.253,79			4.253,79	4.253,79		4.253,79	
CELSO OLIVEIRA MENEZES RIBEIRO	52/11	CONTRATO DE TRABALHO EM FUNÇÕES PÚBLICAS A TERMO RESOLUTIVO CERTO	2011/11/09	6.008,41 P				2012/03/27	4.423,74			4.423,74	4.423,74		4.423,74	
ELISABETE ALEXANDRE TEIXEIRA DA PAESCOA	53/11	CONTRATO DE TRABALHO EM FUNÇÕES PÚBLICAS A TERMO RESOLUTIVO CERTO	2011/11/09	6.008,43 P				2012/03/27	4.359,51			4.359,51	4.359,51		4.359,51	
ED - RELEVADOS E EQUIPAMENTO ESPORTIVO, LDA	54/11	ESTÁDIO MUNICIPAL DR. JACIMMO DE MATOS - CONSTRUÇÃO/BENEFICIAÇÃO (REDE DE REGA, ABRILHAMENTO E DRENAGEM DOS TOPOS)	2011/08/04	85.064,00 AD				2012/01/19	76.031,90			76.031,90	76.031,90		76.031,90	
CRISTINA LEITE PINTO	54/11	CONTRATO DE TRABALHO EM FUNÇÕES PÚBLICAS A TERMO RESOLUTIVO CERTO	2011/11/09	4.315,35 P				2012/03/27	4.524,11			4.524,11	4.524,11		4.524,11	
ANGELA CATARINA TEIXEIRA PINTO FERREIRA	549	CONTRATO DE TRABALHO A TERMO	2012/02/03	7.081,55 L				2012/03/27	7.530,47			7.530,47	15.755,79		15.755,79	
HELENA MARISA CARVALHO RIBEIRO	55/11	CONTRATO DE TRABALHO EM FUNÇÕES PÚBLICAS A TERMO RESOLUTIVO CERTO	2011/11/09	6.008,43 P				2012/03/27	4.389,91			4.389,91	4.389,91		4.389,91	
SINIA MARISA MOREIRA MARRA	55/11	CONTRATO DE TRABALHO EM FUNÇÕES PÚBLICAS A TERMO RESOLUTIVO CERTO	2011/11/09	5.374,30 P				2012/03/27	4.453,30			4.453,30	4.453,30		4.453,30	
N.V.E. - ENGENHARIAS, S.A.	57/11	ESCOLA EB 2/3 DE POMBEIRO (ESCOLA BÁSICA DE FELGUEIRAS) - TRABALHOS DE CONCLUSÃO	2011/08/31	587.525,56 A		1456	2011/11/08	2012/03/26	938.358,39			938.358,39	938.358,39		938.358,39	
ANTONIO GONCALO LOBO OLIVEIRA	57/11	CONTRATO DE TRABALHO EM FUNÇÕES PÚBLICAS A TERMO RESOLUTIVO CERTO	2011/11/10	6.514,94 P				2012/03/27	4.132,94			4.132,94	4.132,94		4.132,94	
SARA MARIA MAZA COSTA	576	PESSOAL EM FUNÇÕES	2006/05/19	17.020,45 L				2012/03/27	7.258,54			7.258,54	17.474,37		17.474,37	
CARLA MARIA SAMPÃO COSTA	572	PESSOAL EM FUNÇÕES	2006/12/04	17.020,46 L				2012/03/27	1.302,59			1.302,59	11.565,00		11.565,00	
MARIA RIBEIRO																
JOSE MANUEL LOPES	573	PESSOAL EM FUNÇÕES	2006/12/24	17.020,45 L				2012/03/27	1.302,59			1.302,59	11.498,70		11.498,70	
JOSE TEIXEIRA DIAS	574	PESSOAL EM FUNÇÕES	2006/12/24	6.593,39 L				2012/03/27	7.048,55			7.048,55	11.024,69		11.024,69	
JOSE LUIS TEIXEIRA SOUSA	576	PESSOAL EM FUNÇÕES	2006/11/04	6.503,75 L				2012/03/27	9.004,39			9.004,39	13.588,28		13.588,28	
RICARDO FELIPE PINTO FERNANDES	577	PESSOAL EM FUNÇÕES	2009/09/08	6.918,59 L				2012/03/27	9.771,69			9.771,69	15.317,21		15.317,21	
JANA TERESA DE SOUSA OLIVEIRA TEIXEIRA LEITE	58/11	CONTRATO DE TRABALHO EM FUNÇÕES PÚBLICAS A TERMO RESOLUTIVO CERTO	2011/11/11	5.619,50 P				2012/03/27	4.383,32			4.383,32	4.383,32		4.383,32	
URUBITANGA-SOC.DE CONST. TAPEGA, LDA	55/11	EM VÁRIOS (EXECUÇÃO DE Muros DE SUPORTE EM POMBEIRO)	2012/08/31	19.999,00 E				2012/05/05	16.907,05			16.907,05	16.907,05		16.907,05	
ED. GONCALO MOREIRA RIBEIRO	583	PESSOAL EM FUNÇÕES	2006/11/14	8.918,50 L				2012/03/27	9.755,26			9.755,26	14.558,27		14.558,27	
MARIA ISABEL FERNANDES TEIXEIRA DOS SANTOS	581	CONTRATO DE TRABALHO A TERMO	2012/02/03	3.323,00 L				2012/03/27	7.517,91			7.517,91	9.197,69		9.197,69	
FRANCA MARCELA RIBEIRO VIEIRA	582	PESSOAL EM FUNÇÕES	2009/03/01	15.004,39 L				2012/02/27	11.382,75			11.382,75	20.238,54		20.238,54	
MARIA TERESA MOREIRA MARTINS	587	CONTRATO DE TRABALHO A TERMO	2012/02/03	3.323,00 L				2012/03/27	7.314,01			7.314,01	10.637,22		10.637,22	
SARA CRISTINA FERREIRA ALMEIDA	588	CONTRATO DE TRABALHO A TERMO	2012/02/03	3.323,00 L				2012/03/27	7.422,30			7.422,30	10.735,54		10.735,54	
SARA CRISTINA AZEVEDO PINTO	589	CONTRATO DE TRABALHO A TERMO	2012/02/03	3.323,00 L				2012/03/27	7.263,24			7.263,24	10.554,00		10.554,00	
HELENA MARIA BARBOSA	59/11	CONTRATO DE TRABALHO EM FUNÇÕES PÚBLICAS A TERMO RESOLUTIVO CERTO	2011/11/11	3.835,39 P				2012/02/27	4.418,65			4.418,65	4.418,65		4.418,65	

R. G. G. 2012

Handwritten signatures and initials at the bottom of the page.

SITUAÇÃO DOS CONTRATOS

Período de 1 de Janeiro a 31 de Dezembro de 2012

Ano : 2012
Página : 5

MUNICÍPIO DE FELQUEIRAS

ENTIDADE	CONTRATO	Objecto	Data	Valor	Mod Adj	N.º Reg	Data	PAGAMENTOS DA GERÊNCIA			PAGAMENTOS ACUMULADOS			Observações
								DATA DO PRIMEIRO PAGAMENTO	Trabalhos Normais	Revisão de Preços	Trabalhos a mais	Total	Trabalhos Normais	
COLETA MARTA ALMEIDA FREITAS	594	PESSOAL EM FUNÇÕES	2008/09/13	6.767,90 L				2012/02/27	5.674,82			5.674,82	9.587,40	
OSÁZIO CASTALHO MACEDO	595	PESSOAL EM FUNÇÕES	2006/09/12	6.677,50 L				2012/02/27	6.222,31			6.222,31	10.231,01	
CONSTRUTORA CASTROBRANCA - CONSTRUÇÕES, LDA	60/10	CENTRO ESCOLAR DE AIÇÓES - MURO DE SUPORTE AO CAMINHO MUNICIPAL	2010/11/12	113.825,33 E				2012/02/24	75.982,25			75.982,25	75.982,25	
RESERVA ASSOCIADA TETEDEPA FENÓ	60/11	CONTRATO DE TRABALHO EM FUNÇÕES PÚBLICAS A TERMO RESOLUTIVO CERTO	2011/12/11	5.550,93 P				2012/02/27	4.500,16			4.500,16	4.500,16	
CONSTRUÇÕES S. POZEIRO, LDA	60/11	OUTROS EDIFÍCIOS - ADAPTAÇÃO/BENEFICIAÇÃO (EDIFÍCIO CAMPO DA FEIRA)	2011/09/07	149.401,91 E				2012/05/24	149.401,91			149.401,91	149.401,91	
VITOR NIJO ALVES DOS SANTOS	61/11	CONTRATO DE TRABALHO A TERMO	2011/07/16	2.249,60 L				2012/12/31	2.232,75			2.232,75	10.354,30	
MIGUEL PINHEIRO & TIPO, LDA.	61/11	PERCURSO DO GALVÃO	2011/09/07	300.354,00 E				2012/07/18	100.356,15			100.356,15	100.356,15	
MARTA DE FATIMA PEREIRA MIRANDA	61/11	CONTRATO DE TRABALHO EM FUNÇÕES PÚBLICAS A TERMO RESOLUTIVO CERTO	2011/11/11	5.650,63 P				2012/02/27	2.317,85			2.317,85	2.317,85	
JOANA ISABEL RIBEIRO QUINTELA	62/11	CONTRATO DE TRABALHO EM FUNÇÕES PÚBLICAS A TERMO RESOLUTIVO CERTO	2011/12/14	5.650,93 P				2012/02/27	4.392,55			4.392,55	4.392,55	
ANDRADE & ALMEIDA - CONSTRUÇÕES, LDA	62/11	ZONA DESPORTIVA DE REGILDE - INSTALAÇÕES DESPORTIVAS - CONSTRUÇÃO (ARRANJOS EXTERIORES)	2011/09/09	91.284,49 E				2010/01/20	77.669,92			77.669,92	77.669,92	
SANDRA MARISA PINTO FERREIRA	63/11	CONTRATO DE TRABALHO EM FUNÇÕES PÚBLICAS A TERMO RESOLUTIVO CERTO	2011/11/14	5.230,45 P				2012/02/27	3.973,59			3.973,59	3.973,59	
IED - BELMOS E EQUIPAMENTO DESPORTIVO, LDA.	64/10	ESTÁDIO DMº MACEDO DE MATOS - CONSTRUÇÃO/BENEFICIAÇÃO (RELEVADO NATURAL)	2010/12/19	159.452,44 E				2012/02/24	158.472,88			158.472,88	158.472,88	
LISETE EMBRECIANA DA COSTA E SOUSA	64/11	CONTRATO DE TRABALHO EM FUNÇÕES PÚBLICAS A TERMO RESOLUTIVO CERTO	2011/11/14	5.650,93 P				2012/02/27	3.955,47			3.955,47	3.955,47	
M.L.L. - CONSTRUÇÃO CIVIL E OBRAS PÚBLICAS, LDA	64/11	REDE DE ABASTECIMENTO DE ÁGUA EM BAIXA - 3ªFASE (SISTEMA DE AIÇÓES - MORTÉRIOS, CARRIÇA E ANCLÁES)	2011/09/12	63.006,75 E				2012/02/27	59.223,08			59.223,08	59.223,08	
LILIANA EURICE COSTA ALVES FARIAS	65/11	CONTRATO DE TRABALHO EM FUNÇÕES PÚBLICAS A TERMO RESOLUTIVO CERTO	2011/11/22	5.650,93 P				2012/02/27	4.055,74			4.055,74	4.055,74	
NOGUEIRAS & MARTINS, LDA	65/11	ZONA DESPORTIVA DE TOÑES - PISCINA - CONSTRUÇÃO (OBRAS COMPLEMENTARES)	2011/09/12	71.310,63 AG				2012/03/27	75.589,23			75.589,23	75.589,23	
M.V.E. - ENGENHARIAS, S.A.	65/12	CENTRO ESCOLAR DE JUZUEIROS	2010/12/18	606.837,62 E		3	2011/04/07	2012/01/19	389.952,75			389.952,75	758.646,13	
CELIA ANOETA TETEDEPA FERREIRA	65/11	CONTRATO DE TRABALHO EM FUNÇÕES PÚBLICAS A TERMO RESOLUTIVO CERTO	2011/11/22	5.650,93 P				2012/02/27	2.695,71			2.695,71	2.695,71	
MURO JORGE RIBEIRO TETEDEPA	67/11	CONTRATO DE TRABALHO EM FUNÇÕES PÚBLICAS A TERMO RESOLUTIVO CERTO	2011/11/24	5.055,11 AG				2012/02/27	2.727,78			2.727,78	2.727,78	
EDUARDO - CONSTRUÇÕES, S.A.	68/10	CENTRO ESCOLAR DE SANTÃO	2010/12/16	389.844,31 E		10	2011/04/07	2012/01/19	30.375,28			30.375,28	340.541,05	
EMPREITEIRAS CÁNDIDO JOSÉ RODRIGUES, SA.	68/11	CM VÁRIOS (ACESSO AO CENTRO ESCOLAR DE SANTÃO	2011/09/20	112.760,15 E				2012/01/29	119.198,14			119.198,14	119.198,14	
DIANA ISABEL SILVA DIAS	68/11	CONTRATO DE TRABALHO EM FUNÇÕES PÚBLICAS A TERMO RESOLUTIVO CERTO	2011/11/24	5.650,93 P				2012/02/27	2.768,04			2.768,04	2.768,04	
SCE - SISTEMAS GERAIS DE ENERGIA, S.A.	68/11	SANEAMENTO - CONSTRUÇÃO/CONSERVAÇÃO (LIGAÇÃO AO HOSPITAL AGOSTINHO RIBEIRO)	2011/09/20	27.377,80 E				2012/02/27	29.020,45			29.020,45	29.020,45	
GESELA MARIA COSTA RODRIGUES	69/11	PESSOAL EM FUNÇÕES	2009/08/04	15.004,35 L				2012/02/27	9.482,58			9.482,58	18.412,45	
ANDRÉ FREDERICO DA CUNHA JAFOSO	69/11	PESSOAL EM FUNÇÕES	2009/09/04	15.904,90 L				2012/02/27	11.039,72			11.039,72	20.448,07	
ARCELIA SOFIA APODIÁRIO SAUVENTO	69/11	PESSOAL EM FUNÇÕES	2009/08/04	15.004,35 L				2012/02/27	10.165,69			10.165,69	19.541,49	
ELISABETE MARIA TETEDEPA PINTO	71/11	CONTRATO DE TRABALHO EM FUNÇÕES PÚBLICAS A TERMO RESOLUTIVO CERTO	2011/11/20	6.137,31 P				2012/02/27	4.909,04			4.909,04	4.909,04	
FÉLIX DIANA GUIMARÃES CASTRO	70/11	CONTRATO DE TRABALHO EM FUNÇÕES PÚBLICAS A TERMO RESOLUTIVO CERTO	2011/11/28	5.230,45 P				2012/02/27	1.984,54			1.984,54	1.984,54	
MÁRIO DA COSTA TETEDEPA, LDA	70/11	CM - VÁRIOS (CM 1169 - MUROS DE SUPORTE - OLEIROS)	2010/12/16	42.751,75 E				2012/02/27	44.809,11			44.809,11	44.809,11	
FEITILAGES, LDA	71/10	RUA ANTÓNIO FERREIRA GOMES	2010/12/29	232.732,58 E				2012/01/19	84.284,17			84.284,17	214.347,50	
SANDRO JORGE AZEVEDO FERREIRA	71/11	CONTRATO DE TRABALHO EM FUNÇÕES PÚBLICAS A TERMO RESOLUTIVO CERTO	2011/11/28	5.531,17 P				2012/02/27	3.533,23			3.533,23	3.533,23	

P
G
E

J - S - H - B

gita
elias

ENTIDADE	CONTRATO	Objecto	VISTO DO T.C.			DATA DO PRECATORIO	PAGAMENTOS DA GERÊNCIA			PAGAMENTOS ACUMULADOS				Observações		
			Data	Valor	Mód. (Lj)		N.º Reg.	Data	Trabalhos Normais	Revisão de Preços	Trabalhos a mais	Total	Trabalhos Normais		Revisão de Preços	Trabalhos a mais
JERÓNIMO DOS SANTOS CAROSO, LDA.	71/11	ESTÁDIO MUNICIPAL DR. WACHO DE MATOS - CONSTRUÇÃO/BENEFICIAÇÃO (DEMOLIÇÃO DOS TORRES E Muros DE SUPORTE)	2011/09/27	144.104,50	40		2012/01/23	170.578,80			150.578,80	150.578,80			150.578,80	
SERVITOME - PROJECTOS DE ENGENHARIA TÉCNICA, LDA.	72/10	COMPLEXO DAS PISCINAS DE FELQUEIRAS - CONSERVAÇÃO/REPARAÇÃO E MANUTENÇÃO	2010/12/22	18.370,00	E		2012/06/14	3.175,90			3.175,90	21.022,70			21.022,70	
NÍVEL & DESNIVEL, UNIPESSOAL, LDA.	72/11	CASA DA CULTURA DA LDA - CONSTRUÇÃO (OBRAS COMPLEMENTARES)	2011/09/15	28.977,68	E		2012/11/23	21.941,80			23.941,80	23.941,80			23.941,80	
ARTUR DUARTE AMARO TEIXEIRA	73/11	CONTRATO DE TRABALHO EM FUNÇÕES PÚBLICAS A TERMO RESOLUTIVO CERTO	2010/11/25	5.531,77	P		2012/02/27	1.933,23			3.333,23	1.933,23			1.933,23	
IGÓRIAS MOREIRAS, S.A.	74/10	REDE DE ABASTECIMENTO DE ÁGUA EM BACIA - 1ª FASE (SISTEMA DE FELQUEIRAS - AGUA-REFONTOURA E SISTEMA DA LDA - GUILHÕES-REFONTOURA)	2011/07/23	70.116,91	AG		2012/03/26	43.334,50			49.304,50	43.304,50			43.304,50	
S.E.M. - SOCIEDADE DE ENGENHARIAS DO MARCO, LDA	74/11	CONTRATO DE TRABALHO EM FUNÇÕES PÚBLICAS A TERMO RESOLUTIVO CERTO	2011/07/25	78.470,00	E		2012/05/21	83.187,74			83.187,74	83.187,74			83.187,74	
FEDJO MANUEL LIMA PIRES L.D.S	74/11	CONTRATO DE TRABALHO EM FUNÇÕES PÚBLICAS A TERMO RESOLUTIVO CERTO	2011/11/28	5.293,45	P		2012/02/27	1.401,43			3.401,40	3.401,40			3.401,40	
M.L.L. - CONSTRUÇÃO CIVIL E OBRAS PÚBLICAS, LDA	75/10	REDE DE SANEAMENTO EM BACIA - 1ª FASE (POREIRO - BACIA 11)	2010/12/29	126.946,37	A		2012/01/27	137.388,10			157.388,16	314.677,70			314.677,70	
ENVIADO ELECCO. TÉCNICAS ENG. (CONSTRUCO), LDA.	75/11	PAVILHÃO DE TORRES - CONSERVAÇÃO/REPARAÇÃO (OBRAS DE CONSTRUÇÃO CIVIL E EFICIÊNCIA ENERGÉTICA)	2011/11/11	183.450,00	A		2012/04/27	93.820,83			99.810,83	99.810,83			99.810,83	
FRANCISCO MANUEL SILVEIRA DE MAGALHÃES MOREIRA	75/11	CONTRATO DE TRABALHO EM FUNÇÕES PÚBLICAS A TERMO RESOLUTIVO CERTO	2011/11/29	5.550,83	P		2012/02/27	640,41			640,41	640,41			640,41	
SÓNIA ANDREA PACHECO MOREIRA ALVES	76/11	CONTRATO DE TRABALHO EM FUNÇÕES PÚBLICAS A TERMO RESOLUTIVO CERTO	2011/12/09	5.293,45	P		2012/02/27	4.084,28			4.084,28	4.084,28			4.084,28	
EMPRESA - EMPREITEIROS TERICOS, LDA.	76/11	COMPLEXO DAS PISCINAS DE FELQUEIRAS - CONSERVAÇÃO/REPARAÇÃO/MANUTENÇÃO (OBRAS DE CONSTRUÇÃO CIVIL E EFICIÊNCIA ENERGÉTICA)	2011/02/12	581.915,84	A	1667	2012/12/29 2012/04/25	51.141,41			51.141,41	51.141,41			51.141,41	
RODRIGO SILVA & SILVA, LDA.	77/10	REDE DE SANEAMENTO EM BACIA - 1ª FASE (MAGALHÃES - BACIAS 33, 40, 41, 43, E 75)	2010/12/21	182.264,45	A		2012/01/19	118.518,52			118.518,52	182.429,62			182.429,62	
PROVEDRA CONSTRUÇÕES, LDA.	77/11	HABITAÇÃO SOCIAL - MANUTENÇÃO (REPARAÇÕES E MANUTENÇÃO DE VÁRIAS ESPÉCIES)	2011/10/13	74.500,00	E		2012/05/06	78.970,00			78.970,00	78.970,00			78.970,00	
JOSÉ CRISTIANO SOUSA MONTEIRO	77/11	CONTRATO DE TRABALHO EM FUNÇÕES PÚBLICAS A TERMO RESOLUTIVO CERTO	2011/12/09	5.293,45	P		2012/02/27	1.319,20			1.319,20	1.319,20			1.319,20	
ANGELA EMERENCIANA TEIXEIRA RIBEIRO DE MAGALHÃES	8/11	CONTRATO DE TRABALHO EM FUNÇÕES PÚBLICAS A TERMO RESOLUTIVO CERTO	2011/11/02	5.650,93	P		2012/02/27	4.415,64			4.415,64	4.415,64			4.415,64	
CONSTRUÇÕES PARDAIS - TORRÕES MONTEIROS, LDA	81/11	BENEFICIAÇÃO DE ARREDANIMENTOS URBANOS NA CIDADE (AV. DR. MAGALHÃES LEMOS - PASSEIO EM FRENTE À CASA DAS ARTES)	2011/09/17	24.185,89	E		2012/03/27	26.193,35			26.193,35	26.193,35			26.193,35	
NÍVEL & DESNIVEL, UNIPESSOAL, LDA.	82/11	INSTALAÇÕES DESPORTIVAS (VÁRIAS) - ANEXOS DE ATRÁS - OBRAS COMPLEMENTARES	2010/12/21	45.631,08	E		2012/04/30	48.424,66			48.424,66	48.424,66			48.424,66	
ANABELA SUSANA SOUSA MONTEIRO	82E	PESSOAL EM FUNÇÕES	2010/11/26	4.050,75	L		2011/02/27	7.482,77			7.482,77	10.179,51			10.179,51	
ARILDO VITÓRIA MARES	82F	PESSOAL EM FUNÇÕES	2010/11/26	4.050,75	L		2012/02/27	7.358,23			7.358,23	11.426,20			11.426,20	
JOAQUIM DE SOUSA RODRIGUES	82G	PESSOAL EM FUNÇÕES	2010/11/26	4.050,75	L		2012/02/27	9.155,70			9.155,70	13.278,63			13.278,63	
MARIA DE LA SALETE ALVES	82H	PESSOAL EM FUNÇÕES	2010/11/26	4.050,75	L		2012/02/27	7.392,85			7.392,85	11.155,55			11.155,55	
PAIVA DA COSTA TEIXEIRA	83A	PESSOAL EM FUNÇÕES	2010/11/26	4.050,75	L		2012/02/27	7.913,22			7.913,22	11.751,62			11.751,62	
ROMEO MANUEL FERNANDES FERREIRA	83B	PESSOAL EM FUNÇÕES	2010/11/26	4.050,75	L		2012/02/27	8.817,58			8.817,58	12.815,30			12.815,30	
MICHAEL BRUNO RIBEIRO (CARVALHO)	83C	PESSOAL EM FUNÇÕES	2010/11/26	4.050,75	L		2012/02/27	8.817,58			8.817,58	12.815,30			12.815,30	
SECOPIL - SOCIEDADE DE CONSTRUÇÕES E OBRAS, S.A.	83/11	OUTROS ARRANJOS URBANÍSTICOS (PP DE BALAZAR - LDA)	2011/11/07	235.807,38	A		2012/05/12	216.040,62			250.040,62	250.040,62			250.040,62	
ELUCIA MANUELA VIEIRA FERREIRA	83/11	CONTRATO DE TRABALHO EM FUNÇÕES PÚBLICAS A TERMO RESOLUTIVO CERTO	2011/11/02	5.599,17	P		2012/02/27	1.637,03			1.637,03	1.637,03			1.637,03	
SEC - SISTEMAS CORAIS DE ENGENHARIA, S.A.	83/11	BENEFICIAÇÃO DE ARREDANIMENTOS URBANOS NA CIDADE (RUA DA CABREIRA)	2011/11/25	143.451,09	E		2012/02/28	150.855,37			150.855,37	150.855,37			150.855,37	
CONSTRUÇÕES S. FIDELMIS, LDA	85/11	ONTO EQUIPAMENTO DA CASA RESPIRATIVA - INSTALAÇÕES DESPORTIVAS (VÁRIAS) - (OBRAS DE MANUTENÇÃO DO PAVILHÃO DE TORRES)	2011/11/22	29.582,34	E		2012/04/26	31.357,92			31.357,92	31.357,92			31.357,92	

Handwritten signatures and marks at the bottom of the page.

R. G. G. 1
elias

ENTIDADE	CONTRATO	Objecto	Data	Valor	Mod. Adj.	N.º Reg.	Data	PAGAMENTOS DA GERÊNCIA				PAGAMENTOS ACUMULADOS				Observações
								DATA DO PRIMEIRO PAGAMENTO	Trabalhos Normais	Revisão de Preços	Trabalhos a mais	Total	Trabalhos Normais	Revisão de Preços	Trabalhos a mais	
JOSE ANDRADE DAVID PEREIRA, LDA.	0059(14-1)	CONSTRUÇÃO/BENEFICIAÇÃO/PAVIMENTAÇÃO: OUTROS (LARGO DO ASSENTO - JIQUEIROS)	2012/04/10	8.589,55 €			2012/11/08		8.589,55			8.589,55	8.589,55			
CELILIA DA CONCEIÇÃO (CARVALHO) ROCHA DE BRAGANÇAS	0004M	CONTRATO DE TRABALHO POR TEMPO INDETERMINADO	2012/01/17	21.458,49 €			2012/03/13		6.589,49			6.589,49	21.458,49			
JOSE ANTONIO SAMPALO TEIXEIRA E OUTROS	01-CEL2F	EXPROPRIAÇÃO DE TERRENO - EMPREITADA " CENTRO ESCOLAR DE LAGARES - 2ª FASE "	2012/08/08	265.000,00 €		792	2012/02/05	2012/08/08	265.000,00			265.000,00	265.000,00			
SERVISAN - PRODUTOS DE HIGIENE, S.A.	0004	FORNECIMENTO CONTÍNUO DE CONSUMÍVEIS DE HIGIENE	2011/03/03	8.463,37 €			2012/01/21		4.899,15			4.899,15	8.463,37			
F. LACHADO - CONSTRUÇÃO, LDA.	00-01(450)	HABITAÇÃO SOCIAL - MANUTENÇÃO (BLOCO 2, 2ª.DIR. E BLOCO 1, R/CHÃO ESQ. NA CABREIRA)	2012/03/05	15.892,14 €			2012/07/20		15.892,14			15.892,14	15.892,14			
ANTONIO MAGALHÃES NETRELES	0001(14)	HABITAÇÃO SOCIAL - MANUTENÇÃO (TELHEIRA - VARZEA)	2012/01/04	10.797,35 €			2012/05/05		11.445,35			11.445,35	11.445,35			
ILDEFONSO ROBERTO (CARVALHO) FERNANDES PINTO	0001	CONTRATO DE TRABALHO POR TEMPO INDETERMINADO	2012/01/01	9.463,58 €			2012/03/28		9.463,58			9.463,58	9.463,58			
JOSE MANUEL ALVEDO DE SOUSA	0004	CONTRATO DE TRABALHO POR TEMPO INDETERMINADO	2012/01/01	10.118,02 €			2012/03/28		10.118,02			10.118,02	10.118,02			
JOSE MANUEL LEMOS	0001	CONTRATO DE TRABALHO POR TEMPO INDETERMINADO	2012/03/01	12.822,41 €			2012/03/01		12.822,41			12.822,41	12.822,41			
JOSE MARCELO SAMOENS MENDES PINTO	0004	CONTRATO DE PRESTAÇÃO DE SERVIÇO	2012/03/14	17.835,00 €			2012/03/27		17.835,00			17.835,00	17.835,00			
LEOPOLDO COLUMBA, L. LINDAS, MARQUES (CARVALHO) & ASSOC.	0004M	CONTRATO DE PRESTAÇÃO DE SERVIÇO	2012/01/14	32.694,00 €			2012/01/27		32.694,00			32.694,00	32.694,00			
MARIA AURORA RIBEIRO SOUSA	0005	CONTRATO DE TRABALHO EM FUNÇÕES PÚBLICAS A TERMO RESOLUTIVO CERTO	2012/02/05	6.787,42 €			2012/02/27		6.787,42			6.787,42	6.787,42			
EMAFEL-EMP. PUB. MUNIC. DE AMBIENTE DE FELG. E.M.	P.MONTELAS	CONTRATO DE GESTÃO A CELEBRAR ENTRE O MUNICÍPIO E A EMAFEL - PAVILÃO DE MONTELAS	2011/01/18	11.544,24 €			2012/01/27		11.544,24			11.544,24	11.544,24			
ANTONIO MAGALHÃES NETRELES	01-07(04)	PISCINAS DA LEDA - RECONSTRUÇÃO/BENEFICIAÇÃO (OBRAS DE MANUTENÇÃO)	2011/12/01	7.377,69 €			2012/06/06		7.377,69			7.377,69	7.377,69			
ANTONIO MAGALHÃES NETRELES	01-07(04)	PISCINA DA LEDA - RECONSTRUÇÃO/BENEFICIAÇÃO (TRABALHOS DE MANUTENÇÃO)	2011/08/29	3.668,20 €			2012/01/18		3.668,20			3.668,20	3.668,20			
JOSE MANUEL PINTO RIBEIRO	01-01(01)	RETIIFICAÇÃO DA INTERSECÇÃO DA EN 101 (RUA D.MANUEL 1) / AV. DA REPUBLICA	2012/01/15	41.500,00 €			2012/01/15		41.500,00			41.500,00	41.500,00			
ROD MANUEL RIBEIRO FARIA ALZENO LUIS, LDA.	0004	CONTRATO DE TRABALHO POR TEMPO INDETERMINADO	2012/01/17	12.936,37 €			2012/03/28		12.936,37			12.936,37	12.936,37			
M. L. - CONSTRUÇÃO CIVIL E SERVIÇOS PÉDREAS, LDA	0004	REQUALIFICAÇÃO E REDEFINIÇÃO DO ARO DO MOSTEIRO DO POBREIRO - 2ª FASE (TRABALHOS COMPLEMENTARES NA CAPELA MORTUÁRIA)	2011/10/29	7.361,45 €			2012/07/19		7.361,45			7.361,45	7.361,45			
JOSE ANDRADE DAVID PEREIRA, LDA.	0004	REDE DE SANEAMENTO EM BAXIA - 2ª FASE (LIGACÃO AO DUISÁRIO DA MOPSEIRA - VILA FRIA)	2011/11/07	8.268,00 €			2012/02/27		8.268,00			8.268,00	8.268,00			
JOSE ANDRADE DAVID PEREIRA, LDA.	0004	REDE VIÁRIA MUNICIPAL - CH / VÁRIOS (PAVIMENTAÇÃO DA BALA DE ESTACIONAMENTO NA EN 554 EM FRENTE AO CENTRO PAROQUIAL DE FEITEIROA)	2011/08/16	9.614,78 €			2012/01/20		9.614,78			9.614,78	9.614,78			
EMPREENHEIROS CÂNDIDO JOSÉ RODRIGUES, SA.	S/N	SANEAMENTO - SISTEMA DE FELGUEIRAS - MANUTENÇÃO E CONSERVAÇÃO DE ESTAÇÕES ELEVATÓRIAS (RUA DA LIBERDADE)	2010/08/10	71.519,72 €			2012/05/17		7.027,72			33.911,11	36.935,00	66.995,11		
LAURA RINDAO E COSTA-ARQUIT.PAISAGISTA	S/N	REVISÃO DO PROJECTO DE ARRANJOS EXTERIORES E INTEGRAÇÃO PAISAGÍSTICA DO PARQUE DE SANTA QUIZÉRIA	2006/06/28	13.219,25 €			2006/07/13		861,09			13.219,25	13.219,25			
EMAFEL-EMP. PUB. MUNIC. DE AMBIENTE DE FELG. E.M.	S/N	CONTRATO PROGRAMA ENTRE O MUNICÍPIO E A EMAFEL	2011/01/14	173.719,22 €			2012/01/17		32.472,00			32.472,00	173.719,22			
ACLEN-ARTE, CULTURA E LAZER, EMPRESA MUNICIPAL	S/N	CONTRATO PROGRAMA COM A ACLEN	2009/01/27	1.649.559,00 €			2009/01/25		202.950,00			1.649.559,00	1.649.559,00			
ALANAL - ELECTROBOMBAS SUBMERSÍVEIS, S.A.	S/N	SISTEMA EM ALTA - RESERVATÓRIOS/BENEFICIAÇÃO/CONSERVAÇÃO - (BOMBAS DO 4º PARA O 11º EM FRENTE DO)	2011/05/27	12.618,24 €			2012/01/19		12.618,24			12.618,24	12.618,24			
PROPOMORAL - CONSTRUÇÕES, LDA	0004M	SISTEMAS EM BAXIA - BENEFICIAÇÃO DAS PAREDES DAS INCENDEI-RAMAS (CORRECÇÃO DE FANALIS NA AV. DR. VIEIRA DE MAGALHÃES)	2011/04/27	3.132,97 €			2012/01/26		3.132,97			3.132,97	3.132,97			
MANUEL ANTÓNIO FERREIRA (CARVALHO) & FILHO, LDA.	S/N	SANEAMENTO - CONSTRUÇÃO/CONSERVAÇÃO (PRAÇA DA REPÚBLICA)	2011/05/19	2.634,10 €			2012/04/27		2.634,10			2.634,10	2.634,10			
SIMÃO FELIPE ALVES MARINHO	S/N	CONTRATO DE PRESTAÇÃO DE SERVIÇOS (TAREFA)	2012/09/20	1.281,44 €			2012/10/12		1.281,44			1.281,44	1.281,44			

Handwritten signatures and initials at the bottom of the page.

ENTIDADE	CONTRATO	Objecto	VISTO DO T.C.			DATA DO PRELÉMINAR			PAGAMENTOS DA GERÊNCIA			PAGAMENTOS ACUMULADOS				Observações	
			Valor	Mod Adj	N.º Req.	Data	PAGAMENTO:	Trabalhos Normais	Revisão de Preços	Trabalhos a mais	Total	Trabalhos Normais	Revisão de Preços	Trabalhos a mais	Total		
SUSANA MADALENA FERREIRA MATIAS	SMC	CONTRATO DE PRESTAÇÃO DE SERVIÇOS (TAREFA)	2012/09/24	3.699,12	P		2012/10/12		1.711,69			1.711,69			1.711,69		
SUSANA MADALENA FERREIRA MATIAS	SMC	CONTRATO DE TRABALHO POR TEMPO INDETERMINADO	2012/01/30	8.753,79	L		2012/03/28		8.753,79			8.753,79			8.753,79		
MARCOS DA COSTA TEIXEIRA, Lda	PMCCOACT	VÁRIAS - MANUTENÇÃO/CONSERVAÇÃO/CONSTRUÇÃO (ANTIGA ESCOLA DE TORRADOS)	2011/03/20	3.058,10	E		2012/04/07		3.058,10			3.058,10			3.058,10		
N.V.E. - ENGENHARIAS, S.A.	TD-10-PL	ZONA DESPORTIVA DA LEDA - INSTALAÇÕES DESPORTIVAS (VÁRIAS) - PISCINA DA LEDA	2011/02/15	2.310,80	AD		2012/05/18		2.310,80			2.310,80			2.310,80		
INOVATIVA - COMERCIO DE FRUTAS LDA	76/11	Locação ou aquisição de bese móveis AQUISIÇÃO E INSTALAÇÃO DE FRUTA NAS ESCOLAS DO 1º CICLO DO ENSINO BÁSICO DE FELGUEIRAS PARA O ANO LECTIVO 2011/2012	2011/09/14	23.617,95	AO		2012/01/10		23.617,95			23.617,95			23.617,95		
SERVISAS - SERVIÇOS DE HIGIENE, S.A.	PECA	FORNECIMENTO CONTÍNUO DE CONSUMÍVEIS DE HIGIENE	2010/04/11	9.246,59	AO		2012/01/24		198,77		10.444,78				10.444,78		
TOTALMÁT - CONSTRUÇÃO E ENGENHARIA, LDA	13/11	Empreitada de obras públicas PAVILÃO DESPORTIVO DE TORRADOS - CONSTRUÇÃO	2010/02/25	650.605,55	A	276	2010/07/15	2012/06/29	63.914,50			63.914,50			107.412,04		
ANDRÉ & ALMEIDA - CONSTRUÇÕES, LDA	42/09	ZONA DESPORTIVA DE RECILOE - INSTALAÇÕES DESPORTIVAS - CONSTRUÇÃO (PAVILÃO GIMNÓSPORTIVO)	2009/07/01	549.735,60	A	1317	2009/09/01	2012/01/22	15.656,24			15.656,24			341.071,50		
M.DOS SANTOS & COMPANHIA, S.A.	41/09	REDE DE SANEAMENTO EM BADAIXA - 2ª FASE	2009/07/16	178.311,26	A	1399	2009/09/17	2012/05/18	6.301,34			6.301,34			155.700,80		
M.DOS SANTOS & COMPANHIA, S.A.	44/09	RECUPERAÇÃO/BENEFICIAÇÃO DA E.M. 514	2009/07/16	424.536,09	A	1399	2009/09/13	2012/05/14	15.368,45			15.368,45			356.687,39		
DOMINGOS MOREIRA DOS SANTOS & FILHOS - SOC. CONSTRUÇÕES, Lda	54/10	RECUPERAÇÃO, BENEFICIAÇÃO DA E.M. 514 (ALARGAMENTO DA VIA - FASE A)	2010/09/17	149.851,64	E		2012/09/18		16.645,16			16.645,16			63.442,15	ABASTE DIRECTO	
N.V.E. - ENGENHARIAS, S.A.	71/09	ESCOLA EB 2/3 DE POMBEIRO - ESCOLA BÁSICA DE FELGUEIRAS	2009/09/25	3.671.803,44	A	1940	2009/11/25	2012/02/19	514.455,51			514.455,51			3.656.498,61		
CANON PORTUGAL, SA	62/10	Aquisição de serviços ALUGUER DE EQUIPAMENTOS MULTIFUNCIONAIS DESTINADOS A CENTROS ESCOLARES	2010/11/21	15.142,85	AO		2011/01/07		1.378,51		15.141,20				15.141,20		
JOAQUIM TEIXEIRA CARVALHO E ESPOSA	TELECA	TERREIROS AQUISIÇÃO DE TERRENO DESTINADO AO LOGADOURO DO CENTRO ESCOLAR DE ALDRES	2011/01/21	115.000,00	E		2012/01/21		28.750,00		115.000,00				115.000,00		
Total				25.907.887,57					19.637.282,74		10.637.280,74		20.191.602,23		15.915,00	29.218.527,23	

Modalidades de Adjudicação/Tipos de procedimentos
Designação

- D ADJSTE DIRECTO
- L CONTRATO DE TRABALHO A TEMPO CERTO
- A CONCURSO PÚBLICO
- R Concurso público
- P PRESTAÇÃO DE SERVIÇOS
- AD Ajuste directo
- PN Procedimento de negociação
- T TERREIROS

(Handwritten signatures and initials)

TRANSFERENCIAS CORRENTES-DESPESA

Período : 2012/01/02 - 2012/12/31

Ano : 2012
Página : 1

g. g. g.
elo

Disposições Legais	Entidade Beneficiária	Classific. Económica	Transferências Efectuadas	Observações
DELIBERAÇÃO DE 1996.04.01	ADER-SOUSA ASSOC.DESEN.RURAL TERRAS SOUSA	040701	13.200,00	
DELIBERAÇÃO DE 1998.08.03	ASSOCIACAO DE MUNICIPIOS DO VALE DO SOUSA	04050104	66.576,76	
DELIBERAÇÃO DE 2007.10.17	LIGA DOS AMIGOS DO HOSPITAL DE S. JOÃO	040701	500,00	
DELIBERAÇÃO DE 2009.01.28	ASSOC.HUMANITÁRIA BOMBEIROS VOLUNT.FELGUEIRAS	040701	10.445,38	
DELIBERAÇÃO DE 2009.09.02	TURISMO DE PORTUGAL E NORTE DE PORTUGAL, E.R.	040701	1.500,00	
DELIBERAÇÃO DE 2009.11.02	DIRECÇÃO-GERAL DAS AUTARQUIAS LOCAIS	04050108	8.532,00	
DELIBERAÇÃO DE 2009.11.02	MUNICIPIO DE FELGUEIRAS	040802	36.333,24	
DELIBERAÇÃO DE 2010.09.24	ABEL JOSE FERREIRA DE SOUSA	040802	51,20	
DELIBERAÇÃO DE 2010.09.24	ACURCIO FAUSTO TEIXEIRA SILVA	040802	36,68	
DELIBERAÇÃO DE 2010.09.24	ADALBERTO MANUEL ALVES FERREIRA	040802	51,20	
DELIBERAÇÃO DE 2010.09.24	ADELIO FERNANDO GONCALVES MOREIRA	040802	12,79	
DELIBERAÇÃO DE 2010.09.24	ADOSINDA CONCEIÇÃO SOUSA TEIXEIRA COELHO	040802	37,68	
DELIBERAÇÃO DE 2010.09.24	ADRIANO GONCALVES MONTEIRO	040802	24,05	
DELIBERAÇÃO DE 2010.09.24	ADRIANO MARTINS FERREIRA	040802	50,00	
DELIBERAÇÃO DE 2010.09.24	ADÃO DE LEMOS	040802	51,20	
DELIBERAÇÃO DE 2010.09.24	AGOSTINHO CRISTIANO MARTINS	040802	56,30	
DELIBERAÇÃO DE 2010.09.24	AGOSTINHO FILIPE TEIXEIRA QUEIROS	040802	51,20	
DELIBERAÇÃO DE 2010.09.24	AGOSTINHO MORAIS CORREIA	040802	40,00	
DELIBERAÇÃO DE 2010.09.24	AGOSTINHO VITOR CORREIA FREITAS	040802	37,68	
DELIBERAÇÃO DE 2010.09.24	AGRUPAMENTO DE ESCOLAS DE IDAES	040701	100,00	
DELIBERAÇÃO DE 2010.09.24	ALBERTO DA SILVA MARTINS	040802	50,00	
DELIBERAÇÃO DE 2010.09.24	ALBINO DA FONSECA E SILVA	040802	50,00	
DELIBERAÇÃO DE 2010.09.24	ALEXANDRE ANTERO DE SOUSA	040802	68,81	
DELIBERAÇÃO DE 2010.09.24	ALEXANDRE SOARES	040802	50,00	
DELIBERAÇÃO DE 2010.09.24	ALZIRA SOUSA PINTO	040802	50,00	
DELIBERAÇÃO DE 2010.09.24	ANA MARIA LOPES TELES	040802	38,16	
DELIBERAÇÃO DE 2010.09.24	ANA CONCEIÇÃO RIBEIRO COSTA MACHADO	040802	60,00	
DELIBERAÇÃO DE 2010.09.24	ANA DA CONCEIÇÃO FARIA LOPES	040802	20,00	
DELIBERAÇÃO DE 2010.09.24	ANA DA CONCEIÇÃO SILVA DA COSTA	040802	20,00	
DELIBERAÇÃO DE 2010.09.24	ANTONIO COELHO COSTA	040802	33,24	
DELIBERAÇÃO DE 2010.09.24	ANTONIO CUNHA RIBEIRO	040802	50,56	
DELIBERAÇÃO DE 2010.09.24	ANTONIO JOAQUIM ALMEIDA FERREIRA	040802	29,54	
DELIBERAÇÃO DE 2010.09.24	ANTONIO JOSE PINTO SAMPAIO	040802	21,31	
DELIBERAÇÃO DE 2010.09.24	ANTONIO JOSE SAMPAIO CARVALHO	040802	51,20	
DELIBERAÇÃO DE 2010.09.24	ANTONIO MOREIRA	040802	43,03	
DELIBERAÇÃO DE 2010.09.24	ANTONIO RIBEIRO LEITE	040802	10,00	
DELIBERAÇÃO DE 2010.09.24	ANTONIO SAMPAIO GONCALVES	040802	48,14	
DELIBERAÇÃO DE 2010.09.24	ANTONIO SILVA MARTINS	040802	36,46	
DELIBERAÇÃO DE 2010.09.24	ANTONIO TEIXEIRA SILVA	040802	10,00	
DELIBERAÇÃO DE 2010.09.24	ARMANDO DA SILVA SAMPAIO	040802	29,95	
DELIBERAÇÃO DE 2010.09.24	ARMANDO PEREIRA DE SOUSA	040802	40,00	
DELIBERAÇÃO DE 2010.09.24	ARMANDO SILVA	040802	60,00	
DELIBERAÇÃO DE 2010.09.24	ARMINDA CONCEIÇÃO SOUSA COSTA	040802	50,00	
DELIBERAÇÃO DE 2010.09.24	ARMINDA ROSA FREITAS B ABREU DIAS	040802	44,47	
DELIBERAÇÃO DE 2010.09.24	ARMINDO PINTO FERREIRA	040802	15,00	
DELIBERAÇÃO DE 2010.09.24	ARMINDO TEIXEIRA	040802	44,77	
DELIBERAÇÃO DE 2010.09.24	ARTUR MONTEIRO	040802	75,00	
DELIBERAÇÃO DE 2010.09.24	AUSENDA ARINDA DA SILVA LOPES	040802	29,56	
DELIBERAÇÃO DE 2010.09.24	CARMEN ISABELA PEREIRA GOMES	040802	56,30	
DELIBERAÇÃO DE 2010.09.24	CARMEN MOREIRA MENDES	040802	50,00	
DELIBERAÇÃO DE 2010.09.24	CAROLINA ROSA MARTINS	040802	50,00	
DELIBERAÇÃO DE 2010.09.24	CAROLINA ROSA PEREIRA	040802	10,00	
DELIBERAÇÃO DE 2010.09.24	DEOLINDA MACEDO GOMES	040802	20,00	
DELIBERAÇÃO DE 2010.09.24	ELSA CONCEIÇÃO GONÇALVES PEREIRA	040802	20,00	
DELIBERAÇÃO DE 2010.09.24	ELVIRA TEIXEIRA	040802	30,00	
DELIBERAÇÃO DE 2010.09.24	EMILIA DA CONCEIÇÃO GOMES MONTEIRO	040802	20,00	
DELIBERAÇÃO DE 2010.09.24	EMILIA MEIRELES RODRIGUES	040802	50,00	
DELIBERAÇÃO DE 2010.09.24	EMILIA MOREIRA SANTOS	040802	50,00	
DELIBERAÇÃO DE 2010.09.24	ERMELINDA LOPES	040802	29,27	
DELIBERAÇÃO DE 2010.09.24	ESMERALDA AUGUSTA DA SILVA TENREIRO	040802	18,76	
DELIBERAÇÃO DE 2010.09.24	ESMERALDINA AUGUSTA PEIXOTO RIBEIRO DE FARIA	040802	70,00	
DELIBERAÇÃO DE 2010.09.24	FERNANDO FONSECA DE MAGALHÃES	040802	10,00	
DELIBERAÇÃO DE 2010.09.24	FERNANDO LOBO FELIX	040802	39,67	
DELIBERAÇÃO DE 2010.09.24	GABRIEL VELOSO	040802	30,00	

Handwritten marks and signatures:
A large blue 'X' mark.
A blue signature.
A blue signature.
A blue signature.

Handwritten marks and signatures:
A blue signature.

TRANSFERENCIAS CORRENTES-DESPESA

Período : 2012/01/02 - 2012/12/31

Ano : 2012
Página : 2

Handwritten initials and signature

Disposições Legais	Entidade Beneficiária	Classific. Económica	Transferências Efectuadas	Observações
DELIBERAÇÃO DE 2010.09.24	GRACINDA PEREIRA	040802	40,00	
DELIBERAÇÃO DE 2010.09.24	GUIOMAR DA COSTA	040802	38,50	
DELIBERAÇÃO DE 2010.09.24	JOAO AFONSO	040802	50,00	
DELIBERAÇÃO DE 2010.09.24	JOAO JESUS PINTO	040802	58,00	
DELIBERAÇÃO DE 2010.09.24	JOAO MARIA COSTA TEIXEIRA	040802	50,00	
DELIBERAÇÃO DE 2010.09.24	JOAQUIM CARVALHO FONSECA	040802	10,00	
DELIBERAÇÃO DE 2010.09.24	JOAQUIM CARVALHO SILVA SAMPAYO	040802	40,00	
DELIBERAÇÃO DE 2010.09.24	JOAQUIM CARVALHO TEIXEIRA	040802	40,00	
DELIBERAÇÃO DE 2010.09.24	JOAQUIM CUNHA SOUSA	040802	30,00	
DELIBERAÇÃO DE 2010.09.24	JOAQUIM MARINHO DA COSTA	040802	40,00	
DELIBERAÇÃO DE 2010.09.24	JOAQUIM RIBEIRO	040802	13,79	
DELIBERAÇÃO DE 2010.09.24	JOAQUIM RIBEIRO	040802	27,74	
DELIBERAÇÃO DE 2010.09.24	JOAQUIM SILVA	040802	20,00	
DELIBERAÇÃO DE 2010.09.24	JOAQUINA LEITE TEIXEIRA	040802	15,34	
DELIBERAÇÃO DE 2010.09.24	JOSE ANTONIO COSTA	040802	20,00	
DELIBERAÇÃO DE 2010.09.24	JOSE ANTONIO TEIXEIRA	040802	50,00	
DELIBERAÇÃO DE 2010.09.24	JOSE DA CUNHA	040802	20,00	
DELIBERAÇÃO DE 2010.09.24	JOSE FERRAZ FARIA	040802	50,00	
DELIBERAÇÃO DE 2010.09.24	JOSE FREITAS COSTA	040802	83,83	
DELIBERAÇÃO DE 2010.09.24	JOSE JOAQUIM PIMENTA PINTO	040802	50,00	
DELIBERAÇÃO DE 2010.09.24	JOSE JOAQUIM TEIXEIRA	040802	50,00	
DELIBERAÇÃO DE 2010.09.24	JOSE MANUEL CARVALHO	040802	60,00	
DELIBERAÇÃO DE 2010.09.24	JOSE MARIA ALVES RIBEIRO	040802	75,00	
DELIBERAÇÃO DE 2010.09.24	JOSE TEIXEIRA	040802	30,00	
DELIBERAÇÃO DE 2010.09.24	JOSE TEIXEIRA MENDES	040802	30,00	
DELIBERAÇÃO DE 2010.09.24	JULIA JESUS BRAVO MONTEIRO	040802	50,00	
DELIBERAÇÃO DE 2010.09.24	LAURA MENDES PEREIRA	040802	60,00	
DELIBERAÇÃO DE 2010.09.24	LAURINDA DE JESUS YAZ	040802	30,00	
DELIBERAÇÃO DE 2010.09.24	LEONARDO OLIVEIRA SOUSA	040802	75,00	
DELIBERAÇÃO DE 2010.09.24	LUIS DE OLIVEIRA	040802	20,00	
DELIBERAÇÃO DE 2010.09.24	MANUEL ALEXANDRE PINTO TEIXEIRA	040802	48,60	
DELIBERAÇÃO DE 2010.09.24	MANUEL ALVES CARVALHO	040802	15,66	
DELIBERAÇÃO DE 2010.09.24	MANUEL COSTA	040802	20,00	
DELIBERAÇÃO DE 2010.09.24	MANUEL GONCALVES	040802	30,00	
DELIBERAÇÃO DE 2010.09.24	MANUEL MAGALHAES	040802	30,00	
DELIBERAÇÃO DE 2010.09.24	MANUEL MENDES CARVALHO SILVA	040802	10,00	
DELIBERAÇÃO DE 2010.09.24	MANUEL NUNES TEIXEIRA	040802	30,00	
DELIBERAÇÃO DE 2010.09.24	MANUEL SOARES BARBOSA	040802	42,38	
DELIBERAÇÃO DE 2010.09.24	MANUEL SOUSA	040802	35,24	
DELIBERAÇÃO DE 2010.09.24	MANUEL TEIXEIRA PIRES	040802	50,00	
DELIBERAÇÃO DE 2010.09.24	MARGARIDA PEREIRA	040802	48,30	
DELIBERAÇÃO DE 2010.09.24	MARIA ADELAIDE TEIXEIRA MOREIRA BARBOSA	040802	50,00	
DELIBERAÇÃO DE 2010.09.24	MARIA ADELIA MENDES SOARES	040802	40,00	
DELIBERAÇÃO DE 2010.09.24	MARIA ADELIA TEIXEIRA NUNES	040802	50,00	
DELIBERAÇÃO DE 2010.09.24	MARIA ADILIA SOUSA SAMPAYO	040802	75,00	
DELIBERAÇÃO DE 2010.09.24	MARIA ADÉLIA PINTO DE CARVALHO	040802	26,58	
DELIBERAÇÃO DE 2010.09.24	MARIA AMELIA MARTINS DE SOUSA	040802	75,00	
DELIBERAÇÃO DE 2010.09.24	MARIA AMELIA TEIXEIRA PEREIRA	040802	27,82	
DELIBERAÇÃO DE 2010.09.24	MARIA ANA SOUSA SILVA	040802	26,35	
DELIBERAÇÃO DE 2010.09.24	MARIA AURORA DA COSTA	040802	75,00	
DELIBERAÇÃO DE 2010.09.24	MARIA AURORA DA CUNHA	040802	40,00	
DELIBERAÇÃO DE 2010.09.24	MARIA AURORA PEREIRA BESSA	040802	24,94	
DELIBERAÇÃO DE 2010.09.24	MARIA CELESTE MOREIRA	040802	50,00	
DELIBERAÇÃO DE 2010.09.24	MARIA CONCEICAO LEMOS SILVA	040802	10,00	
DELIBERAÇÃO DE 2010.09.24	MARIA CONCEICAO SOUSA	040802	41,95	
DELIBERAÇÃO DE 2010.09.24	MARIA CUSTODIA GUIHARRES OIAS	040802	15,00	
DELIBERAÇÃO DE 2010.09.24	MARIA DA CONCEICAO PEREIRA PINTO	040802	3,24	
DELIBERAÇÃO DE 2010.09.24	MARIA DA GLÓRIA DA CUNHA RIBEIRO	040802	45,00	
DELIBERAÇÃO DE 2010.09.24	MARIA DA GLÓRIA DE SOUSA	040802	19,78	
DELIBERAÇÃO DE 2010.09.24	MARIA DE FARIA	040802	50,00	
DELIBERAÇÃO DE 2010.09.24	MARIA DE LURDES PIRES MONTEIRO	040802	50,00	
DELIBERAÇÃO DE 2010.09.24	MARIA DO CARMO MONTEIRO	040802	60,95	
DELIBERAÇÃO DE 2010.09.24	MARIA DO CARMO PINTO CARVALHO	040802	50,00	
DELIBERAÇÃO DE 2010.09.24	MARIA EMILIA FERREIRA	040802	50,00	

Handwritten initials and signature

TRANSFERENCIAS CORRENTES-DESPESA

Período : 2012/01/02 - 2012/12/31

Ano : 2012
Página : 3

T. g. E. B.

Disposições Legais	Entidade Beneficiária	Classific. Económica	Transferências Efectuadas	observações
DELIBERAÇÃO DE 2010.09.24	MARIA EMILIA LEITE MONTEIRO	040802	10,00	
DELIBERAÇÃO DE 2010.09.24	MARTA EMILIA LOPES FERREIRA ALVES	040802	10,00	
DELIBERAÇÃO DE 2010.09.24	MARIA EMILIA SILVA SAMPAIO	040802	20,00	
DELIBERAÇÃO DE 2010.09.24	MARIA EMILIA TEIXEIRA MACHADO	040802	40,00	
DELIBERAÇÃO DE 2010.09.24	MARIA FARIA FERREIRA	040802	50,00	
DELIBERAÇÃO DE 2010.09.24	MARIA FATIMA SILVA TEIXEIRA	040802	35,24	
DELIBERAÇÃO DE 2010.09.24	MARIA FELICIDADE PINTO DE CARVALHO	040802	30,00	
DELIBERAÇÃO DE 2010.09.24	MARIA FERNANDA LEITE CARVALHAIS	040802	37,22	
DELIBERAÇÃO DE 2010.09.24	MARIA FRANCELINA COELHO RIBEIRO	040802	30,00	
DELIBERAÇÃO DE 2010.09.24	MARIA GLORIA ALMEIDA	040802	20,00	
DELIBERAÇÃO DE 2010.09.24	MARIA HELENA MENDES MONTEIRO	040802	40,00	
DELIBERAÇÃO DE 2010.09.24	MARIA JOSE CARDOSO OLIVEIRA	040802	20,00	
DELIBERAÇÃO DE 2010.09.24	MARIA LAURA GONÇALVES VAZ	040802	15,00	
DELIBERAÇÃO DE 2010.09.24	MARIA LAURENTINA TEIXEIRA	040802	30,00	
DELIBERAÇÃO DE 2010.09.24	MARIA LEOMOR TEIXEIRA	040802	30,00	
DELIBERAÇÃO DE 2010.09.24	MARIA LEOMOR TEIXEIRA DAVID	040802	37,33	
DELIBERAÇÃO DE 2010.09.24	MARIA LUIZA BARROS SILVA	040802	40,00	
DELIBERAÇÃO DE 2010.09.24	MARIA LUIZA FERREIRA	040802	50,00	
DELIBERAÇÃO DE 2010.09.24	MARIA MONTEIRO	040802	20,00	
DELIBERAÇÃO DE 2010.09.24	MARIA PINTO	040802	20,00	
DELIBERAÇÃO DE 2010.09.24	MARIA ROSA COSTA	040802	50,00	
DELIBERAÇÃO DE 2010.09.24	MARIA ROSA FERREIRA RIBEIRO	040802	50,00	
DELIBERAÇÃO DE 2010.09.24	MARIA ROSA PIRES MONTEIRO	040802	7,92	
DELIBERAÇÃO DE 2010.09.24	MARIA ROSA SOUSA RIBEIRO	040802	50,00	
DELIBERAÇÃO DE 2010.09.24	NATALIA MANUELA CONCEIÇÃO CARVALHO FARIA	040802	51,20	
DELIBERAÇÃO DE 2010.09.24	NOELIA DE FATIMA DA SILVA RIBEIRO	040802	48,09	
DELIBERAÇÃO DE 2010.09.24	ROSA MESQUITA FERREIRA	040802	20,00	
DELIBERAÇÃO DE 2010.09.24	SALETE MARIA DA COSTA TEIXEIRA	040802	12,12	
DELIBERAÇÃO DE 2010.09.24	SANDRA CRISTINA DA SILVA RIBEIRO	040802	51,20	
DELIBERAÇÃO DE 2010.09.24	SEBASTIAO MANUEL RIBEIRO	040802	50,00	
DELIBERAÇÃO DE 2010.09.24	SERAFIM PEREIRA	040802	30,00	
DELIBERAÇÃO DE 2010.09.24	TORCATO MELO	040802	15,83	
DELIBERAÇÃO DE 2010.09.24	ZULMIRA COSTA FREITAS	040802	50,00	
DELIBERAÇÃO DE 2010.12.15	ASSOCIACAO DE MUNICIPIOS DO VALE DO SOUSA	04050104	405.905,23	
DELIBERAÇÃO DE 2011.01.05	ASSOCIACAO DE MUNICIPIOS DO VALE DO SOUSA	04050104	144.128,03	
DELIBERAÇÃO DE 2011.02.02	ASSOCIACAO DE MUNICIPIOS DO VALE DO SOUSA	04050104	143.271,75	
DELIBERAÇÃO DE 2011.03.02	ASSOCIACAO DE MUNICIPIOS DO VALE DO SOUSA	04050104	143.966,38	
DELIBERAÇÃO DE 2011.03.16	ASSOCIACAO DE MUNICIPIOS DO VALE DO SOUSA	04050104	52.000,00	
DELIBERAÇÃO DE 2011.04.30	ASSOCIACAO DE MUNICIPIOS DO VALE DO SOUSA	04050104	200.750,00	
DELIBERAÇÃO DE 2011.06.30	AGRUPAMENTO DE ESCOLAS DE IDÕES	040301	1.131,50	
DELIBERAÇÃO DE 2011.06.30	AGRUPAMENTO DE ESCOLAS DE MANUEL FARIA DE SOUSA	040301	1.901,14	
DELIBERAÇÃO DE 2011.06.30	AGRUPAMENTO DE ESCOLAS DR LEONARDO COIMBRA	040301	1.365,50	
DELIBERAÇÃO DE 2011.06.30	AGRUPAMENTO ESCOLAS LAGARES	040301	1.914,00	
DELIBERAÇÃO DE 2011.06.30	AGRUPAMENTO VERTICAL DE ESCOLAS DE AIRAES	040301	1.386,50	
DELIBERAÇÃO DE 2011.06.30	ALBANO RODRIGO VENTURA ALMEIDA	040802	12,12	
DELIBERAÇÃO DE 2011.06.30	ALBERTINA GLORIA CUNHA PEREIRA	040802	56,30	
DELIBERAÇÃO DE 2011.06.30	ALBERTO TEIXEIRA GONCALVES	040802	12,79	
DELIBERAÇÃO DE 2011.06.30	ALBINO FERNANDO TEIXEIRA MAGALHAES	040802	56,30	
DELIBERAÇÃO DE 2011.06.30	ALCINA MARISA MEIRELES FONSECA	040802	15,58	
DELIBERAÇÃO DE 2011.06.30	ALEXANDRA MANUELA CARDOSO MAGALHAES	040802	56,30	
DELIBERAÇÃO DE 2011.06.30	ALEXANDRE TEIXEIRA ALMEIDA	040802	51,20	
DELIBERAÇÃO DE 2011.06.30	ALEXANDRINA DA CUNHA LOBO	040802	51,20	
DELIBERAÇÃO DE 2011.06.30	ALEXANDRINA FATIMA TELES SOUSA	040802	46,00	
DELIBERAÇÃO DE 2011.06.30	ALEXANDRINO JOSE FERNANDES PINTO	040802	51,20	
DELIBERAÇÃO DE 2011.06.30	ALMERINDA MARIA SILVA ALMEIDA	040802	51,20	
DELIBERAÇÃO DE 2011.06.30	ANA CARLA DA SILVA FERREIRA	040802	51,20	
DELIBERAÇÃO DE 2011.06.30	ANA CRISTINA FERREIRA DA CUNHA	040802	56,30	
DELIBERAÇÃO DE 2011.06.30	ANA CRISTINA MENDES DIAS	040802	56,30	
DELIBERAÇÃO DE 2011.06.30	ANA CRISTINA PEREIRA COSTA	040802	51,20	
DELIBERAÇÃO DE 2011.06.30	ANA LUCIA ALMEIDA DE CARVALHO	040802	12,12	
DELIBERAÇÃO DE 2011.06.30	ANA MARIA LEITE TEIXEIRA	040802	51,20	
DELIBERAÇÃO DE 2011.06.30	ANA MARIA CUNHA PINTO	040802	12,79	
DELIBERAÇÃO DE 2011.06.30	ANA MARIA DA SILVA TEIXEIRA	040802	77,59	
DELIBERAÇÃO DE 2011.06.30	ANA MARIA FERREIRA DA SILVA COUTO	040802	56,30	

B. H. U.

J. S. P.

TRANSFERENCIAS CORRENTES-DESPESA

Período : 2012/01/02 - 2012/12/31

Ano : 2012
Página : 4

Disposições Legais	Entidade Beneficiária	Classific. Económica	Transferências Efectuadas	Observações
DELIBERAÇÃO DE 2011.06.30	ANA MARIA FERREIRA PINTO	040802	92,00	
DELIBERAÇÃO DE 2011.06.30	ANA MARIA MARTINS OLIVEIRA	040802	56,30	
DELIBERAÇÃO DE 2011.06.30	ANA MARIA MIRANDA RIBEIRO	040802	56,30	
DELIBERAÇÃO DE 2011.06.30	ANA MARIA SAMPAIO LOPES	040802	51,20	
DELIBERAÇÃO DE 2011.06.30	ANA MARIA SILVA LOPES PEREIRA	040802	12,12	
DELIBERAÇÃO DE 2011.06.30	ANA PALMIRA LOPES COSTA	040802	51,20	
DELIBERAÇÃO DE 2011.06.30	ANA PAULA DE SOUSA SAMPAIO	040802	56,30	
DELIBERAÇÃO DE 2011.06.30	ANA TERESA COSTA PINTO	040802	56,30	
DELIBERAÇÃO DE 2011.06.30	ANABELA DIAS MIRANDA MOREIRA	040802	51,20	
DELIBERAÇÃO DE 2011.06.30	ANABELA FERREIRA PEREIRA	040802	30,72	
DELIBERAÇÃO DE 2011.06.30	ANABELA PORTAS SILVA	040802	51,20	
DELIBERAÇÃO DE 2011.06.30	ANDREA SOFIA SOUSA DA COSTA LEMOS	040802	56,30	
DELIBERAÇÃO DE 2011.06.30	ANDREIA ALEXANDRA TEIXEIRA PINHEIRO	040802	28,90	
DELIBERAÇÃO DE 2011.06.30	ANGELA ALZIRA PIRES PEREIRA	040802	56,30	
DELIBERAÇÃO DE 2011.06.30	ANGELINA CONCEIÇÃO RIBEIRO ALVES	040802	2,00	
DELIBERAÇÃO DE 2011.06.30	ANGELINA ISAUARA MOREIRA SOARES	040802	12,79	
DELIBERAÇÃO DE 2011.06.30	ANGELO GABRIEL FERREIRA DIAS AZEVEDO	040802	51,20	
DELIBERAÇÃO DE 2011.06.30	ANTONIO FERNANDO DIAS DE ALMEIDA	040802	56,30	
DELIBERAÇÃO DE 2011.06.30	ANTONIO FERNANDO MONTEIRO DE ALMEIDA	040802	56,30	
DELIBERAÇÃO DE 2011.06.30	ANTONIO FERNANDO PINTO SAMPAIO	040802	51,20	
DELIBERAÇÃO DE 2011.06.30	ANTONIO FERNANDO TEIXEIRA VENTURA	040802	34,00	
DELIBERAÇÃO DE 2011.06.30	ANTONIO JOAQUIM PEREIRA NETO	040802	56,30	
DELIBERAÇÃO DE 2011.06.30	ANTONIO JORGE TEIXEIRA SAMPAIO	040802	56,30	
DELIBERAÇÃO DE 2011.06.30	ANTONIO JOSE CASTRO FERREIRA	040802	56,30	
DELIBERAÇÃO DE 2011.06.30	ANTONIO JOSE FERREIRA COSTA SILVA	040802	51,20	
DELIBERAÇÃO DE 2011.06.30	ANTONIO JOSE RIBEIRO TEIXEIRA	040802	28,89	
DELIBERAÇÃO DE 2011.06.30	ANTONIO MANUEL GUIMARAES NUNES	040802	46,00	
DELIBERAÇÃO DE 2011.06.30	ANTONIO MANUEL NOVAIS CUNHA RIBEIRO	040802	12,12	
DELIBERAÇÃO DE 2011.06.30	ANTONIO MANUEL TEIXEIRA OLIVEIRA	040802	56,30	
DELIBERAÇÃO DE 2011.06.30	ANTONIO PAULO COSTA LEITE	040802	51,20	
DELIBERAÇÃO DE 2011.06.30	ANTONIO PINTO MENDES	040802	56,30	
DELIBERAÇÃO DE 2011.06.30	ANTONIO SOUSA SILVA	040802	51,20	
DELIBERAÇÃO DE 2011.06.30	ANTÓNIO DE FARIA OLIVEIRA	040802	51,20	
DELIBERAÇÃO DE 2011.06.30	ANTÓNIO FILIPE DA COSTA LEITE	040802	51,20	
DELIBERAÇÃO DE 2011.06.30	ANTÓNIO JORGE SOARES CARVALHO	040802	56,30	
DELIBERAÇÃO DE 2011.06.30	ARLINDO LIMA MARQUES	040802	46,00	
DELIBERAÇÃO DE 2011.06.30	ARMINDA DA SILVA TEIXEIRA	040802	51,20	
DELIBERAÇÃO DE 2011.06.30	ARMINDO MANUEL CUNHA FREITAS	040802	51,20	
DELIBERAÇÃO DE 2011.06.30	ARMINDO PINHEIRO TEIXEIRA	040802	11,99	
DELIBERAÇÃO DE 2011.06.30	ARMINDO SAMPAIO ALVES	040802	56,30	
DELIBERAÇÃO DE 2011.06.30	ARTUR MANUEL MIRANDA LEITE	040802	51,20	
DELIBERAÇÃO DE 2011.06.30	ARTUR TEIXEIRA SAMPAIO	040802	56,30	
DELIBERAÇÃO DE 2011.06.30	AUGUSTA SUSANA RIBEIRO MARINHO	040802	51,20	
DELIBERAÇÃO DE 2011.06.30	AURELIO RUI LEITE RODRIGUES	040802	46,00	
DELIBERAÇÃO DE 2011.06.30	AURORA CECILIA TEIXEIRA OLIVEIRA	040802	46,00	
DELIBERAÇÃO DE 2011.06.30	AURORA DOMINGAS RIBEIRO PINTO	040802	56,30	
DELIBERAÇÃO DE 2011.06.30	AURORA MOREIRA RIBEIRO	040802	56,30	
DELIBERAÇÃO DE 2011.06.30	BEATRIZ CONCEIÇÃO OLIVEIRA LOBO	040802	56,30	
DELIBERAÇÃO DE 2011.06.30	BEBIANA ROSA COSTA GOMES	040802	27,82	
DELIBERAÇÃO DE 2011.06.30	BERNARDETE MARGARIDA SILVA RIBEIRO CIBRÃO	040802	56,30	
DELIBERAÇÃO DE 2011.06.30	BRANCA FLOR TEIXEIRA MENDES BESSA	040802	28,90	
DELIBERAÇÃO DE 2011.06.30	BRUNO ANTONIO MELO DA COSTA	040802	12,79	
DELIBERAÇÃO DE 2011.06.30	CAPISTRANO ANTONIO FERREIRA RIBEIRO	040802	56,30	
DELIBERAÇÃO DE 2011.06.30	CARLA ALEXANDRA DE SOUSA MONTEIRO	040802	21,31	
DELIBERAÇÃO DE 2011.06.30	CARLA ALEXANDRA EVANGELISTA SEIXAS PACHECO	040802	51,20	
DELIBERAÇÃO DE 2011.06.30	CARLA ALEXANDRA ROCHA CUNHA	040802	27,82	
DELIBERAÇÃO DE 2011.06.30	CARLA MARIA TEIXEIRA NOGUEIRA DIAS	040802	12,79	
DELIBERAÇÃO DE 2011.06.30	CARLA MARISA TEIXEIRA DIAS	040802	56,30	
DELIBERAÇÃO DE 2011.06.30	CARLA PAULA DIAS SAMPAIO	040802	46,00	
DELIBERAÇÃO DE 2011.06.30	CARLOS ADELINO SOUSA VAZ	040802	56,30	
DELIBERAÇÃO DE 2011.06.30	CARLOS ALBERTO ALVES SILVA	040802	28,90	
DELIBERAÇÃO DE 2011.06.30	CARLOS JOSE TEIXEIRA SILVA	040802	46,00	
DELIBERAÇÃO DE 2011.06.30	CARLOS SERGIO COSTA PINTO	040802	46,00	
DELIBERAÇÃO DE 2011.06.30	CARMEN SILVA FERREIRA	040802	21,30	

Handwritten signatures and initials at the bottom right of the page.

TRANSFERENCIAS CORRENTES-DESPESA

Período : 2012/01/02 - 2012/12/31

Ano : 2012
Página : 5

Disposições Legais	Entidade Beneficiária	Classific. Económica	Transferências Efectuadas	observações
DELIBERAÇÃO DE 2011.06.30	CECILIA MARIA PINTO FELIX	040802	12,79	
DELIBERAÇÃO DE 2011.06.30	CECILIA MARLENE GOMES FERREIRA	040802	46,00	
DELIBERAÇÃO DE 2011.06.30	CELIA CRISTINA SILVA TEIXEIRA	040802	59,17	
DELIBERAÇÃO DE 2011.06.30	CESAR FERNANDO LEITE PINTO	040802	12,79	
DELIBERAÇÃO DE 2011.06.30	CHIMENE MARILUCIA SILVA PEREIRA	040802	56,30	
DELIBERAÇÃO DE 2011.06.30	CIDALIA MARTA ALVES CARVALHO	040802	8,85	
DELIBERAÇÃO DE 2011.06.30	CIDÁLIA ROSA GUIMARAES TEIXEIRA COSTA	040802	28,90	
DELIBERAÇÃO DE 2011.06.30	CIDÁLIA MARIA GONÇALVES SOUSA BABO	040802	56,30	
DELIBERAÇÃO DE 2011.06.30	CLAUDIA ALCINA MAIA SILVA PEREIRA MONTEIRO	040802	56,30	
DELIBERAÇÃO DE 2011.06.30	CONCEIÇÃO CRISTINA RIBEIRO LOPES	040802	51,20	
DELIBERAÇÃO DE 2011.06.30	CRISTINA EMILIA PEREIRA MARTINS	040802	9,75	
DELIBERAÇÃO DE 2011.06.30	CRISTINA MARIA GONÇALVES SILVA	040802	28,90	
DELIBERAÇÃO DE 2011.06.30	CRISTINA MARIA OLIVEIRA PEREIRA	040802	12,79	
DELIBERAÇÃO DE 2011.06.30	CRISTINA MARIA PEREIRA SILVA	040802	56,30	
DELIBERAÇÃO DE 2011.06.30	CRISTINA MARIA PINTO TEIXEIRA	040802	21,31	
DELIBERAÇÃO DE 2011.06.30	CRISTINA MARIA RIBEIRO MARINHO	040802	21,29	
DELIBERAÇÃO DE 2011.06.30	CRISTINA MARIA RIBEIRO MOURA	040802	56,30	
DELIBERAÇÃO DE 2011.06.30	CRISTINA MARTA TEIXEIRA NUNES	040802	56,30	
DELIBERAÇÃO DE 2011.06.30	CRISTOVAO JOSE RIBEIRO MENDES	040802	12,12	
DELIBERAÇÃO DE 2011.06.30	CUNHAY CASSAMA	040802	51,20	
DELIBERAÇÃO DE 2011.06.30	DALILA CORREIA MESQUITA CUNHA	040802	51,20	
DELIBERAÇÃO DE 2011.06.30	DEOLINDA CRISTINA FERREIRA COSTA	040802	3,14	
DELIBERAÇÃO DE 2011.06.30	DEOLINDA DE LURDES SOARES PEREIRA	040802	51,20	
DELIBERAÇÃO DE 2011.06.30	DEOLINDA GONÇALVES SILVA	040802	51,20	
DELIBERAÇÃO DE 2011.06.30	DEOLINDA MARGARIDA DA COSTA CARVALHO	040802	51,20	
DELIBERAÇÃO DE 2011.06.30	DORA MANUELA PINTO TEIXEIRA MARINHO	040802	56,30	
DELIBERAÇÃO DE 2011.06.30	DOROTEIA MARIA RIBEIRO OLIVEIRA	040802	30,72	
DELIBERAÇÃO DE 2011.06.30	DUCILIA MANUELA DIAS SILVA	040802	51,20	
DELIBERAÇÃO DE 2011.06.30	DULCE CRISTINA TEIXEIRA SILVA	040802	5,04	
DELIBERAÇÃO DE 2011.06.30	DULCE MARIA DIAS DA COSTA	040802	21,30	
DELIBERAÇÃO DE 2011.06.30	EDUARDA ASCENCAO SOUSA G. CUNHA FARIA	040802	46,00	
DELIBERAÇÃO DE 2011.06.30	EDUARDA MARIA CARVALHO T. NUNES MOREIRA	040802	12,12	
DELIBERAÇÃO DE 2011.06.30	ELIANA MARTA PIMENTA LEMOS	040802	56,30	
DELIBERAÇÃO DE 2011.06.30	ELIETE SOLANGE FONTOURA DA COSTA	040802	21,30	
DELIBERAÇÃO DE 2011.06.30	ELISABETE BARROS GOMES	040802	56,30	
DELIBERAÇÃO DE 2011.06.30	ELISABETE COELHO MENDES	040802	56,30	
DELIBERAÇÃO DE 2011.06.30	ELISABETE LOPES QUEIROZ	040802	12,79	
DELIBERAÇÃO DE 2011.06.30	ELISABETE MARIA ALVES FERREIRA	040802	56,30	
DELIBERAÇÃO DE 2011.06.30	ELISABETE MARIA TEIXEIRA BALDAIA PEREIRA	040802	102,40	
DELIBERAÇÃO DE 2011.06.30	ELSA MARIA DA SILVA NAGALHAES	040802	51,20	
DELIBERAÇÃO DE 2011.06.30	ELSA MARIA LEITE TEIXEIRA	040802	12,79	
DELIBERAÇÃO DE 2011.06.30	ELVIRA LUISA MOREIRA DE SOUSA	040802	56,30	
DELIBERAÇÃO DE 2011.06.30	ENIDIA DA SILVA LOBO	040802	21,31	
DELIBERAÇÃO DE 2011.06.30	EMILIA CARVALHO LEITE	040802	51,20	
DELIBERAÇÃO DE 2011.06.30	EMILIA CONCEIÇÃO MOREIRA DUARTE	040802	28,90	
DELIBERAÇÃO DE 2011.06.30	EMILIA CRISTINA LEITE DE SOUSA	040802	51,20	
DELIBERAÇÃO DE 2011.06.30	EMILIA MANUELA LOPES RIBEIRO	040802	16,35	
DELIBERAÇÃO DE 2011.06.30	EMILIA MARA PINTO DE SOUSA TEIXEIRA	040802	21,29	
DELIBERAÇÃO DE 2011.06.30	ENGRACIA DA GLÓRIA CERQUEIRA SOUSA FELIX	040802	42,00	
DELIBERAÇÃO DE 2011.06.30	ERMESINDA DA FE DA CUNHA RIBEIRO	040802	56,30	
DELIBERAÇÃO DE 2011.06.30	EUGENIA PAULA TEIXEIRA MARTINS	040802	27,82	
DELIBERAÇÃO DE 2011.06.30	EUGENIO FERNANDO MONTEIRO DE OLIVEIRA	040802	51,20	
DELIBERAÇÃO DE 2011.06.30	EVA CRISTINA GONÇALVES CUNHA	040802	51,20	
DELIBERAÇÃO DE 2011.06.30	EVA DE LURDES OLIVEIRA FERNANDES	040802	21,31	
DELIBERAÇÃO DE 2011.06.30	EVA MARIA TEIXEIRA MONTEIRO	040802	21,29	
DELIBERAÇÃO DE 2011.06.30	FABRICIO LUCIANO SIMAO DA SILVA	040802	51,20	
DELIBERAÇÃO DE 2011.06.30	FATIMA CONCEIÇÃO DUARTE QUEIROZ	040802	21,29	
DELIBERAÇÃO DE 2011.06.30	FATIMA CONCEIÇÃO LOPES TEIXEIRA	040802	51,20	
DELIBERAÇÃO DE 2011.06.30	FERNANDA ISABEL DA FONSECA E SOUSA RODRIGUES	040802	51,20	
DELIBERAÇÃO DE 2011.06.30	FERNANDA LUISA DA COSTA MARQUES	040802	56,30	
DELIBERAÇÃO DE 2011.06.30	FERNANDA MANUELA COSTA BROCHADO	040802	21,31	
DELIBERAÇÃO DE 2011.06.30	FERNANDA SILVA LEMOS	040802	56,30	
DELIBERAÇÃO DE 2011.06.30	FERNANDO BERNARDINO OLIVEIRA ALMEIDA	040802	56,30	
DELIBERAÇÃO DE 2011.06.30	FERNANDO FERNANDES RIBEIRO	040802	56,30	

Handwritten signatures and initials at the bottom right of the page.

TRANSFERENCIAS CORRENTES-DESPESA

Período : 2012/01/02 - 2012/12/31

2.
g...
elo...
Ano : 2012
Página : 6

Disposições Legais	Entidade Beneficiária	Classific. Económica	Transferências Efectuadas	observações
DELIBERAÇÃO DE 2011.06.30	FERNANDO JORGE RIBEIRO SOUSA	040802	51,20	
DELIBERAÇÃO DE 2011.06.30	FERNANDO TEIXEIRA LOUREIRO	040802	51,20	
DELIBERAÇÃO DE 2011.06.30	FILIPE JOSE SILVA ALVES	040802	27,82	
DELIBERAÇÃO DE 2011.06.30	FLORBELA DAVID CASTRO	040802	56,30	
DELIBERAÇÃO DE 2011.06.30	FLORBELA MARINHO PEREIRA	040802	21,31	
DELIBERAÇÃO DE 2011.06.30	FLORINDA ROSA DE FREITAS ALMEIDA	040802	21,29	
DELIBERAÇÃO DE 2011.06.30	FRANCISCO JOSE FERREIRA CASTRO	040802	51,20	
DELIBERAÇÃO DE 2011.06.30	FRANCISCO PAULO OLIVEIRA COSTA	040802	56,30	
DELIBERAÇÃO DE 2011.06.30	FRANCISCO RIBEIRO	040802	56,30	
DELIBERAÇÃO DE 2011.06.30	FRANCISCO SAMPAIO FELIX	040802	51,20	
DELIBERAÇÃO DE 2011.06.30	GLORIA FARIA FERREIRA	040802	51,20	
DELIBERAÇÃO DE 2011.06.30	GORETI JESUS CERQUEIRA MAGRO	040802	51,20	
DELIBERAÇÃO DE 2011.06.30	GRACINDA DE FATIMA COSTA DA SILVA	040802	56,30	
DELIBERAÇÃO DE 2011.06.30	GRACINDA MARLENE DA COSTA LIMA	040802	56,30	
DELIBERAÇÃO DE 2011.06.30	GUILHERMINA FATIMA FARIA SOUSA RIBEIRO	040802	16,80	
DELIBERAÇÃO DE 2011.06.30	HELENA MARIA TEIXEIRA FERREIRA	040802	28,89	
DELIBERAÇÃO DE 2011.06.30	HELIO JOAQUIM SILVA LOPES	040802	28,45	
DELIBERAÇÃO DE 2011.06.30	HELOISA SIMONE LOPES MARINHO	040802	56,30	
DELIBERAÇÃO DE 2011.06.30	HENRIQUE MANUEL VIEIRA BRAGANCA	040802	34,00	
DELIBERAÇÃO DE 2011.06.30	HENRIQUE TEIXEIRA COSTA	040802	56,30	
DELIBERAÇÃO DE 2011.06.30	IDALINA DE FATIMA SAMPAIO TEIXEIRA	040802	56,30	
DELIBERAÇÃO DE 2011.06.30	IDALINA SUSANA CORREIA PINTO	040802	21,30	
DELIBERAÇÃO DE 2011.06.30	ILOA JESUS SOUSA OLIVEIRA	040802	21,30	
DELIBERAÇÃO DE 2011.06.30	IRTA DO CARMO PEREIRA DA SILVA LOPES	040802	12,79	
DELIBERAÇÃO DE 2011.06.30	ISABEL CORINA PEREIRA DIAS	040802	23,84	
DELIBERAÇÃO DE 2011.06.30	ISABEL CRISTINA MARTINS DE SOUSA LEMOS	040802	56,30	
DELIBERAÇÃO DE 2011.06.30	ISABEL CRISTINA TEIXEIRA GONÇALVES	040802	12,79	
DELIBERAÇÃO DE 2011.06.30	ISABEL FERREIRA MARINHO	040802	21,31	
DELIBERAÇÃO DE 2011.06.30	ISABEL LEONOR PINHEIRO LOPES	040802	56,30	
DELIBERAÇÃO DE 2011.06.30	ISABEL MARTA DA SILVA MARTINS	040802	56,30	
DELIBERAÇÃO DE 2011.06.30	ISABEL SOFIA MARTINS RIBEIRO AIRES	040802	12,12	
DELIBERAÇÃO DE 2011.06.30	ISOLINA MARIA MOREIRA FREITAS FERREIRA	040802	5,04	
DELIBERAÇÃO DE 2011.06.30	JOANA EMILIA MOREIRA DE SOUSA	040802	12,12	
DELIBERAÇÃO DE 2011.06.30	JOAO ANTONIO FREITAS MOREIRA	040802	56,30	
DELIBERAÇÃO DE 2011.06.30	JOAO ARMANDO SOARES BORGES	040802	37,50	
DELIBERAÇÃO DE 2011.06.30	JOAO COSTA TEIXEIRA NUNES	040802	46,00	
DELIBERAÇÃO DE 2011.06.30	JOAO HENRIQUES DA SILVA	040802	56,30	
DELIBERAÇÃO DE 2011.06.30	JOAO PAULO MAGALHAES SOUSA	040802	46,00	
DELIBERAÇÃO DE 2011.06.30	JOAQUIM ALBERTO LOPES PINTO	040802	21,31	
DELIBERAÇÃO DE 2011.06.30	JOAQUIM ANTONIO COSTA COELHO	040802	51,20	
DELIBERAÇÃO DE 2011.06.30	JOAQUIM CARVALHAI MARINHO	040802	39,61	
DELIBERAÇÃO DE 2011.06.30	JOAQUIM COELHO PINTO	040802	56,30	
DELIBERAÇÃO DE 2011.06.30	JOAQUIM COSTA SAMPAIO	040802	51,20	
DELIBERAÇÃO DE 2011.06.30	JOAQUIM JORGE DA COSTA SAMPAIO	040802	10,43	
DELIBERAÇÃO DE 2011.06.30	JOAQUIM LUIS MARINHO SILVA	040802	21,31	
DELIBERAÇÃO DE 2011.06.30	JOAQUIM NUNO TEIXEIRA COSTA LOPES	040802	56,30	
DELIBERAÇÃO DE 2011.06.30	JOAQUIM PINTO LOPES	040802	51,20	
DELIBERAÇÃO DE 2011.06.30	JOAQUINA MANUELA FREITAS SILVA	040802	9,34	
DELIBERAÇÃO DE 2011.06.30	JOAQUINA MATOS MAGALHAES	040802	12,12	
DELIBERAÇÃO DE 2011.06.30	JOCELINA LOPES DE CASTRO	040802	56,30	
DELIBERAÇÃO DE 2011.06.30	JORGE ALBERTO RIBEIRO TEIXEIRA	040802	51,20	
DELIBERAÇÃO DE 2011.06.30	JORGE FERNANDO PINTO LEITE	040802	51,20	
DELIBERAÇÃO DE 2011.06.30	JORGE MANUEL LEMOS MARTINS	040802	51,20	
DELIBERAÇÃO DE 2011.06.30	JORGE MANUEL PINTO DA COSTA	040802	56,30	
DELIBERAÇÃO DE 2011.06.30	JORGE VITOR SAMPAIO MOREIRA	040802	51,20	
DELIBERAÇÃO DE 2011.06.30	JOSE ALBINO TEIXEIRA MACHADO CUNHA	040802	56,30	
DELIBERAÇÃO DE 2011.06.30	JOSE ANTONIO PINTO PEREIRA	040802	51,20	
DELIBERAÇÃO DE 2011.06.30	JOSE AUGUSTO PEREIRA MOREIRA	040802	46,00	
DELIBERAÇÃO DE 2011.06.30	JOSE CARLOS MELO DUARTE	040802	51,20	
DELIBERAÇÃO DE 2011.06.30	JOSE CARLOS MONTEIRO TEIXEIRA	040802	51,20	
DELIBERAÇÃO DE 2011.06.30	JOSE CARLOS SILVA SOARES	040802	51,20	
DELIBERAÇÃO DE 2011.06.30	JOSE FERNANDO CUNHA TEIXEIRA	040802	56,30	
DELIBERAÇÃO DE 2011.06.30	JOSE FERNANDO PEREIRA BROCHADO	040802	12,12	
DELIBERAÇÃO DE 2011.06.30	JOSE FERNANDO TEIXEIRA MARQUES	040802	46,00	

Handwritten signatures and initials at the bottom right of the page.

TRANSFERENCIAS CORRENTES-DESPESA

Período : 2012/01/02 - 2012/12/31

Ano : 2012
Página : 7

F. Galvão
ELG

Disposições Legais	Entidade Beneficiária	Classific. Económica	Transferências Efectuadas	observações
DELIBERAÇÃO DE 2011.06.30	JOSE FERREIRA RIBEIRO	040802	46,00	
DELIBERAÇÃO DE 2011.06.30	JOSE FILIPE FONSECA FERREIRA	040802	56,30	
DELIBERAÇÃO DE 2011.06.30	JOSE JOAQUIM MOREIRA LOPES	040802	12,12	
DELIBERAÇÃO DE 2011.06.30	JOSE JOAQUIM SILVA OLIVEIRA	040802	56,30	
DELIBERAÇÃO DE 2011.06.30	JOSE MANUEL MIRANDA SILVA	040802	56,30	
DELIBERAÇÃO DE 2011.06.30	JOSE MANUEL TEIXEIRA RIBEIRO MIRANDA	040802	51,20	
DELIBERAÇÃO DE 2011.06.30	JOSE MARIA TEIXEIRA MARTINS	040802	12,12	
DELIBERAÇÃO DE 2011.06.30	JOSE MENDES CARDOSO	040802	46,00	
DELIBERAÇÃO DE 2011.06.30	JOSE MIGUEL CARVALHO COSTA DINIS	040802	12,79	
DELIBERAÇÃO DE 2011.06.30	JOSE PEREIRA ALMEIDA	040802	56,30	
DELIBERAÇÃO DE 2011.06.30	JOSE TIAGO PEREIRA SAMPAIO	040802	56,30	
DELIBERAÇÃO DE 2011.06.30	JOSE VITOR MENDES FERREIRA	040802	56,30	
DELIBERAÇÃO DE 2011.06.30	JOÃO LUIS MONTEIRO MAGALHAES GONCALVES	040802	12,12	
DELIBERAÇÃO DE 2011.06.30	JOÃO PAULO MARINHO DA COSTA	040802	56,30	
DELIBERAÇÃO DE 2011.06.30	JULIA MANUELA MACHADO SOUSA	040802	46,00	
DELIBERAÇÃO DE 2011.06.30	JUSTINA CIDALIA ALVES BABO	040802	56,30	
DELIBERAÇÃO DE 2011.06.30	LAURA DE FATIMA FERREIRA PEREIRA	040802	28,89	
DELIBERAÇÃO DE 2011.06.30	LAURENTINA BELA CARVALHAL RIBEIRO	040802	51,20	
DELIBERAÇÃO DE 2011.06.30	LAURINDA DA CONCEICAO LEITE SAMPAIO	040802	56,30	
DELIBERAÇÃO DE 2011.06.30	LAURINDA DE FATIMA BASTO COSTA	040802	21,30	
DELIBERAÇÃO DE 2011.06.30	LAURINDA FATIMA MARTINS CARVALHO	040802	12,12	
DELIBERAÇÃO DE 2011.06.30	LENEA EMANUELA SOARES SILVA	040802	46,00	
DELIBERAÇÃO DE 2011.06.30	LILIANA PATRICIA OLIVEIRA SOUSA MONTEIRO	040802	56,30	
DELIBERAÇÃO DE 2011.06.30	LUCIA FERREIRA DE VASCONCELOS	040802	56,30	
DELIBERAÇÃO DE 2011.06.30	LUCINDA MARIA MAGALHAES VIEIRA LEITE	040802	2,06	
DELIBERAÇÃO DE 2011.06.30	LUIS FILIPE MOREIRA COSTA	040802	56,30	
DELIBERAÇÃO DE 2011.06.30	LUIS FILIPE RIBEIRO PEIXOTO	040802	56,30	
DELIBERAÇÃO DE 2011.06.30	LUZIA LURDES TEIXEIRA FERREIRA	040802	32,55	
DELIBERAÇÃO DE 2011.06.30	MANUEL ANTONIO PINTO LEITE	040802	51,20	
DELIBERAÇÃO DE 2011.06.30	MANUEL ANTONIO PINTO MONTEIRO	040802	112,60	
DELIBERAÇÃO DE 2011.06.30	MANUEL EDUARDO MAIA PINTO	040802	56,30	
DELIBERAÇÃO DE 2011.06.30	MANUEL FERNANDO CARDOSO NUWES	040802	92,00	
DELIBERAÇÃO DE 2011.06.30	MANUEL FERNANDO FERREIRA BRITO	040802	56,30	
DELIBERAÇÃO DE 2011.06.30	MANUEL FERNANDO MACHADO MONTEIRO	040802	56,30	
DELIBERAÇÃO DE 2011.06.30	MANUEL JOSE RIBEIRO TEIXEIRA	040802	56,72	
DELIBERAÇÃO DE 2011.06.30	MARCO CRISTOVAO VIEIRA FREITAS	040802	51,20	
DELIBERAÇÃO DE 2011.06.30	MARCO PAULO PEREIRA LOPES	040802	51,20	
DELIBERAÇÃO DE 2011.06.30	MARGARIDA ALVES DA COSTA	040802	51,20	
DELIBERAÇÃO DE 2011.06.30	MARGARIDA DA SILVA COELHO	040802	51,20	
DELIBERAÇÃO DE 2011.06.30	MARGARIDA LOPES FREITAS	040802	56,30	
DELIBERAÇÃO DE 2011.06.30	MARGARIDA MANUELA PINTO DE SAMPAIO	040802	10,22	
DELIBERAÇÃO DE 2011.06.30	MARIA ADELAIDE FERREIRA CASTRO FONSECA	040802	28,90	
DELIBERAÇÃO DE 2011.06.30	MARIA ADELAIDE FERREIRA DA SILVA	040802	56,30	
DELIBERAÇÃO DE 2011.06.30	MARIA ADELAIDE MENDES AZEVEDO	040802	28,89	
DELIBERAÇÃO DE 2011.06.30	MARIA ADELAIDE TEIXEIRA FERNANDES	040802	21,29	
DELIBERAÇÃO DE 2011.06.30	MARIA ADELAIDE TEIXEIRA SILVA	040802	51,20	
DELIBERAÇÃO DE 2011.06.30	MARIA ADELAIDE TEIXEIRA VIEIRA	040802	51,20	
DELIBERAÇÃO DE 2011.06.30	MARIA ADELIA LOPES FERNANDES	040802	21,31	
DELIBERAÇÃO DE 2011.06.30	MARIA ADELIA TEIXEIRA BROCHADO	040802	56,30	
DELIBERAÇÃO DE 2011.06.30	MARIA ADELINA PEREIRA CORREIA	040802	56,30	
DELIBERAÇÃO DE 2011.06.30	MARIA ADÉLIA CARVALHO DE SOUSA	040802	4,60	
DELIBERAÇÃO DE 2011.06.30	MARIA AGOSTINHA PEREIRA SOARES	040802	28,89	
DELIBERAÇÃO DE 2011.06.30	MARIA ALBERTINA TEIXEIRA MOREIRA SANTOS	040802	51,20	
DELIBERAÇÃO DE 2011.06.30	MARIA ALBINA FERNANDES TEIXEIRA	040802	56,30	
DELIBERAÇÃO DE 2011.06.30	MARIA ALCINA MONTEIRO FERREIRA	040802	51,20	
DELIBERAÇÃO DE 2011.06.30	MARIA ALCINA PINTO DE AZEVEDO	040802	28,89	
DELIBERAÇÃO DE 2011.06.30	MARIA ALEXANDRA DE SOUSA TEIXEIRA	040802	51,20	
DELIBERAÇÃO DE 2011.06.30	MARIA ALEXANDRINA SOUSA PEREIRA	040802	46,00	
DELIBERAÇÃO DE 2011.06.30	MARIA ALICE DA SILVA MEIRELES	040802	51,20	
DELIBERAÇÃO DE 2011.06.30	MARIA ALICE PIRES TEIXEIRA RIBEIRO	040802	51,20	
DELIBERAÇÃO DE 2011.06.30	MARIA ALICE VIEIRA DUARTE	040802	51,20	
DELIBERAÇÃO DE 2011.06.30	MARIA ALZIRA VIEIRA CARDOSO	040802	56,30	
DELIBERAÇÃO DE 2011.06.30	MARIA AMELIA DE SOUSA LEITE	040802	56,30	
DELIBERAÇÃO DE 2011.06.30	MARIA AMELIA FARIA FERREIRA	040802	17,30	

57 *41* *67*

TRANSFERÊNCIAS CORRENTES-DESPESA

Período : 2012/01/02 - 2012/12/31

Ano : 2012
Página : 8

2,
gafam
Elois

Disposições Legais	Entidade Beneficiária	Classific. Económica	Transferências Efectuadas	observações
DELIBERAÇÃO DE 2011.06.30	MARIA AMELIA ROCHA FERREIRA	040802	46,00	
DELIBERAÇÃO DE 2011.06.30	MARIA ANTONIA MARTINS TEIXEIRA	040802	51,20	
DELIBERAÇÃO DE 2011.06.30	MARIA ARMANDA TEIXEIRA PINTO	040802	51,20	
DELIBERAÇÃO DE 2011.06.30	MARIA ARMANDINA RIBEIRO MOURA	040802	51,20	
DELIBERAÇÃO DE 2011.06.30	MARIA ARMINDA CARNEIRO DE MAGALHÃES	040802	12,79	
DELIBERAÇÃO DE 2011.06.30	MARIA ARMINDA LOPES FREITAS	040802	21,31	
DELIBERAÇÃO DE 2011.06.30	MARIA ARMINDA MARINHO LOPES	040802	27,82	
DELIBERAÇÃO DE 2011.06.30	MARIA ARMINDA PACHECO TEIXEIRA	040802	12,12	
DELIBERAÇÃO DE 2011.06.30	MARIA ARMINDA TEIXEIRA RODRIGUES	040802	51,20	
DELIBERAÇÃO DE 2011.06.30	MARIA AURORA TEIXEIRA DE SOUSA	040802	27,82	
DELIBERAÇÃO DE 2011.06.30	MARIA BRIGIDA FERREIRA ALVES	040802	51,20	
DELIBERAÇÃO DE 2011.06.30	MARIA CANDIDA MARTINS DE OLIVEIRA	040802	51,20	
DELIBERAÇÃO DE 2011.06.30	MARIA CAROLINA TEIXEIRA PIRES	040802	51,20	
DELIBERAÇÃO DE 2011.06.30	MARIA CELESTE PEREIRA COELHO	040802	56,30	
DELIBERAÇÃO DE 2011.06.30	MARIA CEU MELO COSTA FERREIRA	040802	56,30	
DELIBERAÇÃO DE 2011.06.30	MARIA CEU PEREIRA MAGALHAES	040802	12,79	
DELIBERAÇÃO DE 2011.06.30	MARIA CONCEICAO FERREIRA LEMOS	040802	21,31	
DELIBERAÇÃO DE 2011.06.30	MARIA CONCEICAO MAGALHAES SOARES	040802	46,00	
DELIBERAÇÃO DE 2011.06.30	MARIA CONCEICAO MOREIRA	040802	12,79	
DELIBERAÇÃO DE 2011.06.30	MARIA CONCEICAO SILVA TELES MENDES	040802	21,30	
DELIBERAÇÃO DE 2011.06.30	MARIA CONCEIÇÃO SAMPAIO FONSECA	040802	56,30	
DELIBERAÇÃO DE 2011.06.30	MARIA CRISTINA FREITAS PEREIRA LEITE	040802	3,60	
DELIBERAÇÃO DE 2011.06.30	MARIA CRISTINA GONCALVES SOUSA	040802	6,51	
DELIBERAÇÃO DE 2011.06.30	MARIA CRISTINA MOREIRA RIBEIRO	040802	46,00	
DELIBERAÇÃO DE 2011.06.30	MARIA CRISTINA TEIXEIRA SILVA	040802	21,29	
DELIBERAÇÃO DE 2011.06.30	MARIA DA CONCEICAO RODRIGUES FERREIRA	040802	21,31	
DELIBERAÇÃO DE 2011.06.30	MARIA DA CONCEIÇÃO MENDES FERREIRA	040802	32,36	
DELIBERAÇÃO DE 2011.06.30	MARIA DA CONCEIÇÃO CORREIA FARIA	040802	12,12	
DELIBERAÇÃO DE 2011.06.30	MARIA DA CONCEIÇÃO DA COSTA LEITE	040802	51,20	
DELIBERAÇÃO DE 2011.06.30	MARIA DA CONCEIÇÃO LOPES PEREIRA	040802	51,20	
DELIBERAÇÃO DE 2011.06.30	MARIA DA GLORIA PEREIRA RIBEIRO DA SILVA	040802	12,12	
DELIBERAÇÃO DE 2011.06.30	MARIA DA GLORIA TEIXEIRA DA CUNHA	040802	56,30	
DELIBERAÇÃO DE 2011.06.30	MARIA DA GLÓRIA MONTES RIBEIRO	040802	51,20	
DELIBERAÇÃO DE 2011.06.30	MARIA DA GLÓRIA SAMPAIO MARINHO	040802	21,31	
DELIBERAÇÃO DE 2011.06.30	MARIA DA GRAÇA GOMES COSTA	040802	23,84	
DELIBERAÇÃO DE 2011.06.30	MARIA DA GRAÇA ALVES FERNANDES	040802	56,30	
DELIBERAÇÃO DE 2011.06.30	MARIA DA GRAÇA MARTINS	040802	56,30	
DELIBERAÇÃO DE 2011.06.30	MARIA DE FATIMA DA COSTA SOARES	040802	56,30	
DELIBERAÇÃO DE 2011.06.30	MARIA DE FATIMA DE SOUSA	040802	33,42	
DELIBERAÇÃO DE 2011.06.30	MARIA DE FATIMA FARIA PINTO PINENTA	040802	51,20	
DELIBERAÇÃO DE 2011.06.30	MARIA DE FATIMA LOPES PINTO MOÇO	040802	12,79	
DELIBERAÇÃO DE 2011.06.30	MARIA DE FATIMA MACEDO COSTA	040802	56,30	
DELIBERAÇÃO DE 2011.06.30	MARIA DE FATIMA MAGALHAES FREITAS	040802	21,30	
DELIBERAÇÃO DE 2011.06.30	MARIA DE FATIMA MARTINS DE FARIA	040802	28,89	
DELIBERAÇÃO DE 2011.06.30	MARIA DE FATIMA MELO MARTINS	040802	56,30	
DELIBERAÇÃO DE 2011.06.30	MARIA DE FÁTIMA DA COSTA OJAS	040802	28,89	
DELIBERAÇÃO DE 2011.06.30	MARIA DE FÁTIMA MENDES DA COSTA	040802	19,58	
DELIBERAÇÃO DE 2011.06.30	MARIA DE FÁTIMA MOURA RIBEIRO	040802	46,00	
DELIBERAÇÃO DE 2011.06.30	MARIA DE FÁTIMA PINTO COELHO	040802	12,12	
DELIBERAÇÃO DE 2011.06.30	MARIA DE FÁTIMA SILVA GOMES	040802	42,80	
DELIBERAÇÃO DE 2011.06.30	MARIA DE LA SALETE SAMPAIO VAZ	040802	12,79	
DELIBERAÇÃO DE 2011.06.30	MARIA DE LURDES FERREIRA LOPES	040802	21,31	
DELIBERAÇÃO DE 2011.06.30	MARIA DE LURDES MAGALHAES MELO	040802	56,30	
DELIBERAÇÃO DE 2011.06.30	MARIA DE LURDES MARINHO MONTEIRO	040802	12,79	
DELIBERAÇÃO DE 2011.06.30	MARIA DE LURDES PEREIRA DA SILVA	040802	56,30	
DELIBERAÇÃO DE 2011.06.30	MARIA DE LURDES PEREIRA DE MAGALHÃES	040802	12,79	
DELIBERAÇÃO DE 2011.06.30	MARIA DE LURDES RIBEIRO PINTO	040802	56,30	
DELIBERAÇÃO DE 2011.06.30	MARIA DEOLINDA CORREIA GOMES	040802	51,20	
DELIBERAÇÃO DE 2011.06.30	MARIA DO CARMO DA SILVA MARINHO	040802	21,31	
DELIBERAÇÃO DE 2011.06.30	MARIA DO CARMO TEIXEIRA LOPES	040802	56,30	
DELIBERAÇÃO DE 2011.06.30	MARIA DO ROSARIO DE ARAÚJO COSTA	040802	56,30	
DELIBERAÇÃO DE 2011.06.30	MARIA DOLORES TEIXEIRA COSTA	040802	51,20	
DELIBERAÇÃO DE 2011.06.30	MARIA DORES ALVES TEIXEIRA	040802	51,20	
DELIBERAÇÃO DE 2011.06.30	MARIA EDUARDO PEREIRA TEIXEIRA FERREIRA	040802	56,30	

Handwritten signatures and initials at the bottom of the page.

TRANSFERENCIAS CORRENTES-DESPESA

Período : 2012/01/02 - 2012/12/31

7-
 g...
 el...
 Ano : 2012
 Página : 9

Disposições Legais	Entidade Beneficiária	Classific. Económica	Transferências Efectuadas	observações
DELIBERAÇÃO DE 2011.06.30	MARIA EDUARDA RIBEIRO DA COSTA	040802	51,20	
DELIBERAÇÃO DE 2011.06.30	MARIA ELISA PEREIRA	040802	46,00	
DELIBERAÇÃO DE 2011.06.30	MARIA ELISABETE MACHADO SAMPAIO	040802	28,45	
DELIBERAÇÃO DE 2011.06.30	MARIA ELISABETE PEREIRA DIAS	040802	12,79	
DELIBERAÇÃO DE 2011.06.30	MARIA EMILIA DA CUNHA FERNANDES	040802	21,31	
DELIBERAÇÃO DE 2011.06.30	MARIA EMILIA GOMES VIEIRA	040802	51,20	
DELIBERAÇÃO DE 2011.06.30	MARIA EMILIA LA ROQUE DE CASTRO FERREIRA	040802	27,82	
DELIBERAÇÃO DE 2011.06.30	MARIA EMILIA MELO MARTINS	040802	35,13	
DELIBERAÇÃO DE 2011.06.30	MARIA EMILIA MONTES RIBEIRO	040802	51,20	
DELIBERAÇÃO DE 2011.06.30	MARIA EMILIA SILVA	040802	12,12	
DELIBERAÇÃO DE 2011.06.30	MARIA EMILIA SILVA TEIXEIRA	040802	46,00	
DELIBERAÇÃO DE 2011.06.30	MARIA EMILIA TEIXEIRA FARIA	040802	56,30	
DELIBERAÇÃO DE 2011.06.30	MARIA EMILIA TEIXEIRA MOURA	040802	21,29	
DELIBERAÇÃO DE 2011.06.30	MARIA ESTER PINTO COSTA	040802	56,30	
DELIBERAÇÃO DE 2011.06.30	MARIA FATIMA COSTA TEIXEIRA SOUSA	040802	56,30	
DELIBERAÇÃO DE 2011.06.30	MARIA FATIMA FERNANDES SOUSA	040802	56,30	
DELIBERAÇÃO DE 2011.06.30	MARIA FATIMA MAGALHAES BABO	040802	24,15	
DELIBERAÇÃO DE 2011.06.30	MARIA FATIMA MARTINS COSTA	040802	46,00	
DELIBERAÇÃO DE 2011.06.30	MARIA FATIMA RIBEIRO ALVES	040802	51,20	
DELIBERAÇÃO DE 2011.06.30	MARIA FATIMA SILVA TELES TEIXEIRA	040802	16,84	
DELIBERAÇÃO DE 2011.06.30	MARIA FATIMA TEIXEIRA COSTA BARBOSA	040802	51,20	
DELIBERAÇÃO DE 2011.06.30	MARIA FATIMA TEIXEIRA OLIVEIRA FREITAS	040802	27,82	
DELIBERAÇÃO DE 2011.06.30	MARIA FERNANDA ARAUJO PINTO	040802	12,79	
DELIBERAÇÃO DE 2011.06.30	MARIA FERNANDA GONCALVES MOTA ALVES	040802	56,30	
DELIBERAÇÃO DE 2011.06.30	MARIA FERNANDA LIMA PASSOS	040802	21,30	
DELIBERAÇÃO DE 2011.06.30	MARIA FERNANDA SOUSA CORREIA	040802	56,30	
DELIBERAÇÃO DE 2011.06.30	MARIA FLORINDA PINHEIRO SILVEIRA	040802	56,30	
DELIBERAÇÃO DE 2011.06.30	MARIA FÁTIMA CUNHA MOREIRA	040802	51,20	
DELIBERAÇÃO DE 2011.06.30	MARIA GLORIA COSTA FERREIRA	040802	24,15	
DELIBERAÇÃO DE 2011.06.30	MARIA GLORIA LIMA PASSOS	040802	56,30	
DELIBERAÇÃO DE 2011.06.30	MARIA GLORIA LOPES SILVA	040802	51,20	
DELIBERAÇÃO DE 2011.06.30	MARIA GLÓRIA PACHECO MENDES	040802	51,20	
DELIBERAÇÃO DE 2011.06.30	MARIA GORETI OLIVEIRA FARIA	040802	11,40	
DELIBERAÇÃO DE 2011.06.30	MARIA GORETI PINTO ALVES	040802	12,12	
DELIBERAÇÃO DE 2011.06.30	MARIA GORETTI COSTA LOPES	040802	12,79	
DELIBERAÇÃO DE 2011.06.30	MARIA GRACINDA ATRES TEIXEIRA	040802	56,30	
DELIBERAÇÃO DE 2011.06.30	MARIA HELENA CUNHA GONCALVES	040802	46,00	
DELIBERAÇÃO DE 2011.06.30	MARIA HELENA DE BARROS MACEDO	040802	51,20	
DELIBERAÇÃO DE 2011.06.30	MARIA HELENA MONTEIRO FERREIRA	040802	61,44	
DELIBERAÇÃO DE 2011.06.30	MARIA HELENA MONTEIRO PEREIRA	040802	56,30	
DELIBERAÇÃO DE 2011.06.30	MARIA HELENA VELOSO GONCALVES	040802	56,30	
DELIBERAÇÃO DE 2011.06.30	MARIA INÊS MAIA TEIXEIRA	040802	56,30	
DELIBERAÇÃO DE 2011.06.30	MARIA IRENE FERREIRA DE ABREU	040802	51,20	
DELIBERAÇÃO DE 2011.06.30	MARIA IRENE SOUSA SILVA	040802	56,30	
DELIBERAÇÃO DE 2011.06.30	MARIA ISABEL CARVALHO COSTA	040802	56,30	
DELIBERAÇÃO DE 2011.06.30	MARIA ISABEL COELHO COSTA	040802	56,30	
DELIBERAÇÃO DE 2011.06.30	MARIA JOAO COSTA FERREIRA	040802	51,20	
DELIBERAÇÃO DE 2011.06.30	MARIA JOSE ALVES MENDES	040802	56,30	
DELIBERAÇÃO DE 2011.06.30	MARIA JOSE MIDAO SILVA	040802	21,29	
DELIBERAÇÃO DE 2011.06.30	MARIA JOSE PEIXOTO SAMPAIO	040802	51,20	
DELIBERAÇÃO DE 2011.06.30	MARIA JOSE VASCONCELOS SILVA ANES	040802	35,80	
DELIBERAÇÃO DE 2011.06.30	MARIA JULIETA LEITE SAMPAIO	040802	51,20	
DELIBERAÇÃO DE 2011.06.30	MARIA LAURA SAMPAIO ALVES	040802	12,12	
DELIBERAÇÃO DE 2011.06.30	MARIA LEONOR COSTA VAZ	040802	56,30	
DELIBERAÇÃO DE 2011.06.30	MARIA LURDES SAMPAIO TEIXEIRA	040802	56,30	
DELIBERAÇÃO DE 2011.06.30	MARIA LURDES TEIXEIRA BARBOSA	040802	56,30	
DELIBERAÇÃO DE 2011.06.30	MARIA LUÍSA LEITE VIEIRA	040802	51,20	
DELIBERAÇÃO DE 2011.06.30	MARIA MANUELA DA CUNHA PINTO	040802	21,31	
DELIBERAÇÃO DE 2011.06.30	MARIA MANUELA FERREIRA DIAS	040802	21,31	
DELIBERAÇÃO DE 2011.06.30	MARIA MANUELA MARTINS PEREIRA	040802	12,12	
DELIBERAÇÃO DE 2011.06.30	MARIA MANUELA MESQUITA FERNANDES	040802	56,30	
DELIBERAÇÃO DE 2011.06.30	MARIA NATALIA BARBOSA MACHADO	040802	46,00	
DELIBERAÇÃO DE 2011.06.30	MARIA NATALIA VAZ DA SILVA	040802	56,30	
DELIBERAÇÃO DE 2011.06.30	MARIA ODETE MOURA DA FONSECA	040802	56,30	

Handwritten signatures and initials at the bottom right of the page.

TRANSFERENCIAS CORRENTES-DESPESA

Periodo : 2012/01/02 - 2012/12/31

Ano : 2012
Página : 10

Handwritten initials and signature

Disposições Legais	Entidade Beneficiária	Classific. Económica	Transferências Efectuadas	observações
DELIBERAÇÃO DE 2011.06.30	MARIA ODETE PACHECO TEIXEIRA	040802	10,80	
DELIBERAÇÃO DE 2011.06.30	MARIA PAULA COSTA MARINHO	040802	51,20	
DELIBERAÇÃO DE 2011.06.30	MARIA ROSA CUNHA FERREIRA	040802	42,60	
DELIBERAÇÃO DE 2011.06.30	MARIA ROSA FERREIRA MOREIRA	040802	56,30	
DELIBERAÇÃO DE 2011.06.30	MARIA ROSA PINTO MIRANDA	040802	51,20	
DELIBERAÇÃO DE 2011.06.30	MARIA ROSA PINTO PEREIRA	040802	51,20	
DELIBERAÇÃO DE 2011.06.30	MARIA ROSA SILVA MIRANDA	040802	3,00	
DELIBERAÇÃO DE 2011.06.30	MARIA ROSA SILVA SOUSA	040802	56,30	
DELIBERAÇÃO DE 2011.06.30	MARIA TERESA MAGALHAES SAMPATO	040802	46,00	
DELIBERAÇÃO DE 2011.06.30	MARIA TERESA RIBEIRO FERNANDES	040802	112,60	
DELIBERAÇÃO DE 2011.06.30	MARIA VIRGINIA DA SILVA MENDES	040802	51,20	
DELIBERAÇÃO DE 2011.06.30	MARIA ZULMIRA SARAMAGO ANTUNES	040802	12,79	
DELIBERAÇÃO DE 2011.06.30	MARIO JORGE SOUSA PINTO	040802	46,00	
DELIBERAÇÃO DE 2011.06.30	MARISA IVONE LEITE DIAS	040802	21,31	
DELIBERAÇÃO DE 2011.06.30	MARISA JESUS PINTO PACHECO	040802	56,30	
DELIBERAÇÃO DE 2011.06.30	MARLENE MARIA RIBEIRO VIEIRA MOURA	040802	21,31	
DELIBERAÇÃO DE 2011.06.30	MIGUEL RIBEIRO SILVA	040802	56,30	
DELIBERAÇÃO DE 2011.06.30	MIMOSA FERNANDA TEIXEIRA SILVA	040802	56,30	
DELIBERAÇÃO DE 2011.06.30	MONICA SUSANA CORREIA CUNHA	040802	56,30	
DELIBERAÇÃO DE 2011.06.30	NATALIA GUIMARÃES PINTO	040802	12,79	
DELIBERAÇÃO DE 2011.06.30	NATALIA PEREIRA LEITE	040802	27,82	
DELIBERAÇÃO DE 2011.06.30	NATÁLIA CORREIA GOMES	040802	40,35	
DELIBERAÇÃO DE 2011.06.30	NORBERTA DE JESUS FRANCISCO DA SILVA FERNANDES	040802	12,12	
DELIBERAÇÃO DE 2011.06.30	ODETE MARIA SALGADO SILVA	040802	46,00	
DELIBERAÇÃO DE 2011.06.30	OLGA MANUELA TEIXEIRA AMARO	040802	56,30	
DELIBERAÇÃO DE 2011.06.30	OLGA MARTA DE FREITAS MAGALHAES	040802	51,20	
DELIBERAÇÃO DE 2011.06.30	OLGA MARIA PINTO COELHO	040802	46,00	
DELIBERAÇÃO DE 2011.06.30	OSCAR MANUEL GONÇALVES RIBEIRO	040802	56,30	
DELIBERAÇÃO DE 2011.06.30	OTILIA MARIA AZEVEDO MARTINS	040802	12,12	
DELIBERAÇÃO DE 2011.06.30	PATRICIA MARIA PINTO SOUSA	040802	9,70	
DELIBERAÇÃO DE 2011.06.30	PATRICIA MARINHO TEIXEIRA	040802	56,30	
DELIBERAÇÃO DE 2011.06.30	PAULA ADELAIDE TEIXEIRA GIL	040802	30,72	
DELIBERAÇÃO DE 2011.06.30	PAULA ALEXANDRA ALVES SAMPATO COSTA	040802	51,20	
DELIBERAÇÃO DE 2011.06.30	PAULA ALEXANDRA VIEIRA MAGALHAES	040802	51,20	
DELIBERAÇÃO DE 2011.06.30	PAULA ALEXANDRINA CUNHA DA COSTA	040802	21,30	
DELIBERAÇÃO DE 2011.06.30	PAULA CONCEICAO FREITAS COSTA	040802	46,00	
DELIBERAÇÃO DE 2011.06.30	PAULA CRISTINA FARIA PINTO	040802	28,90	
DELIBERAÇÃO DE 2011.06.30	PAULA CRISTINA FELIX TEIXEIRA	040802	56,30	
DELIBERAÇÃO DE 2011.06.30	PAULA CRISTINA MONTEIRO RIBEIRO	040802	28,89	
DELIBERAÇÃO DE 2011.06.30	PAULA CRISTINA PEREIRA LOPES	040802	56,30	
DELIBERAÇÃO DE 2011.06.30	PAULA CRISTINA TEIXEIRA LEITE	040802	56,30	
DELIBERAÇÃO DE 2011.06.30	PAULA DA GLORIA TEIXEIRA SILVA	040802	56,30	
DELIBERAÇÃO DE 2011.06.30	PAULA MARGARIDA TEIXEIRA ALVES PINTO	040802	26,44	
DELIBERAÇÃO DE 2011.06.30	PAULA MARIA CARVALHO DA SILVA	040802	27,82	
DELIBERAÇÃO DE 2011.06.30	PAULA MARIA LEITE PEREIRA	040802	57,80	
DELIBERAÇÃO DE 2011.06.30	PAULA MARIA MENDES TEIXEIRA	040802	51,20	
DELIBERAÇÃO DE 2011.06.30	PAULA MARIA PEREIRA ALVES	040802	27,82	
DELIBERAÇÃO DE 2011.06.30	PAULO CESAR PEREIRA SOARES	040802	51,20	
DELIBERAÇÃO DE 2011.06.30	PAULO MANUEL LEITE SAMPATO	040802	51,20	
DELIBERAÇÃO DE 2011.06.30	PAULO RIBEIRO SILVA TELES MENDES	040802	51,20	
DELIBERAÇÃO DE 2011.06.30	PEDRO JOÃO FARIA TEIXEIRA	040802	56,30	
DELIBERAÇÃO DE 2011.06.30	REGINA DE FATIMA GOMES PEREIRA	040802	56,30	
DELIBERAÇÃO DE 2011.06.30	REGINA MARTA TEIXEIRA FERRAS MACEDO	040802	21,29	
DELIBERAÇÃO DE 2011.06.30	RICARDO DAVID PINTO GOMES	040802	56,30	
DELIBERAÇÃO DE 2011.06.30	RICARDO FILIPE DA ROCHA GOMES	040802	56,30	
DELIBERAÇÃO DE 2011.06.30	RICARDO MANUEL FERREIRA CASTRO	040802	56,30	
DELIBERAÇÃO DE 2011.06.30	RICARDO MANUEL TEIXEIRA DA SILVA	040802	56,30	
DELIBERAÇÃO DE 2011.06.30	ROLANDO MANUEL CORREIA BORGES	040802	46,00	
DELIBERAÇÃO DE 2011.06.30	ROSA DA CONCEIÇÃO DIAS DE SOUSA	040802	51,20	
DELIBERAÇÃO DE 2011.06.30	ROSA DE FATIMA CARDOSO NUNES	040802	56,30	
DELIBERAÇÃO DE 2011.06.30	ROSA DE JESUS FERREIRA MACHADO	040802	21,29	
DELIBERAÇÃO DE 2011.06.30	ROSA ELISABETE SILVA PEREIRA	040802	21,31	
DELIBERAÇÃO DE 2011.06.30	ROSA LUCIA GONÇALVES FERREIRA	040802	51,20	
DELIBERAÇÃO DE 2011.06.30	ROSA MANUELA SILVA COSTA DUARTE	040802	56,30	

Handwritten signatures and initials at the bottom right of the page.

TRANSFERENCIAS CORRENTES-DESPESA

Período : 2012/01/02 - 2012/12/31

Ano : 2012
Página : 11

[Handwritten signature]

Disposições Legais	Entidade Beneficiária	Classific. Económica	Transferências Efectuadas	Observações
DELIBERAÇÃO DE 2011.06.30	ROSA MARIA BARBOSA VIEIRA	040802	46,00	
DELIBERAÇÃO DE 2011.06.30	ROSA MARIA DA COSTA PEREIRA	040802	2,66	
DELIBERAÇÃO DE 2011.06.30	ROSA MARIA MOURA LEMOS	040802	56,30	
DELIBERAÇÃO DE 2011.06.30	ROSA MARIA TEIXEIRA PEREIRA	040802	28,90	
DELIBERAÇÃO DE 2011.06.30	ROSA TEIXEIRA NOTA	040802	51,20	
DELIBERAÇÃO DE 2011.06.30	RUI MANUEL COSTA FONTES	040802	51,20	
DELIBERAÇÃO DE 2011.06.30	RUI MANUEL MOREIRA MATOS	040802	56,30	
DELIBERAÇÃO DE 2011.06.30	SANDRA CRISTINA FREITAS SILVA	040802	51,20	
DELIBERAÇÃO DE 2011.06.30	SANDRA DIONISIA PINTO PEREIRA	040802	51,20	
DELIBERAÇÃO DE 2011.06.30	SANDRA FELIX MOREIRA	040802	12,12	
DELIBERAÇÃO DE 2011.06.30	SANDRA FILIPA MAGALHAES PINTO	040802	56,30	
DELIBERAÇÃO DE 2011.06.30	SANDRA MARIA COSTA FREITAS	040802	56,30	
DELIBERAÇÃO DE 2011.06.30	SANDRA MARIA DA COSTA MOREIRA	040802	56,30	
DELIBERAÇÃO DE 2011.06.30	SANDRA MARIA DA SILVA LEITE	040802	56,30	
DELIBERAÇÃO DE 2011.06.30	SANDRA MARIA MACHADO TIHOÇO	040802	21,29	
DELIBERAÇÃO DE 2011.06.30	SANDRA MARIA MARTINS DE SOUSA	040802	56,30	
DELIBERAÇÃO DE 2011.06.30	SANDRA MARIA MENDES COSTA	040802	21,29	
DELIBERAÇÃO DE 2011.06.30	SANDRA MARIANA RIBEIRO TEIXEIRA	040802	12,12	
DELIBERAÇÃO DE 2011.06.30	SARA CRISTINA MARTINS RIBEIRO COSTA	040802	27,82	
DELIBERAÇÃO DE 2011.06.30	SERGIO HENRIQUE MENDES FREITAS	040802	51,20	
DELIBERAÇÃO DE 2011.06.30	SILVIA MANUELA FERREIRA PINTO	040802	46,00	
DELIBERAÇÃO DE 2011.06.30	SILVIA MARIA LEITE CORREIA	040802	21,31	
DELIBERAÇÃO DE 2011.06.30	SILVIA MARLENE PINTO SAMPATO	040802	21,30	
DELIBERAÇÃO DE 2011.06.30	SIMAO SILVA REBELO	040802	51,20	
DELIBERAÇÃO DE 2011.06.30	SIMPLICIANA MARIA SILVA E SOUSA	040802	56,30	
DELIBERAÇÃO DE 2011.06.30	SONIA FILIPA SAMPATO CUNHA GUERRA	040802	56,30	
DELIBERAÇÃO DE 2011.06.30	SONIA MANUELA TEIXEIRA DA SILVA	040802	56,30	
DELIBERAÇÃO DE 2011.06.30	SONIA MARIA PEREIRA LEITE	040802	56,30	
DELIBERAÇÃO DE 2011.06.30	SONIA MARILENE DA CUNHA OLIVEIRA	040802	56,30	
DELIBERAÇÃO DE 2011.06.30	SONIA RAQUEL MAGALHÃES	040802	56,30	
DELIBERAÇÃO DE 2011.06.30	SUSANA MARIA TEIXEIRA SILVA	040802	28,90	
DELIBERAÇÃO DE 2011.06.30	SUSANA MARISA MENDES DA CUNHA	040802	51,20	
DELIBERAÇÃO DE 2011.06.30	SUSANA ODETE SOUSA BARBOSA	040802	56,30	
DELIBERAÇÃO DE 2011.06.30	SUSANA ROSA COSTA RIBEIRO	040802	51,20	
DELIBERAÇÃO DE 2011.06.30	SUSETE GLORIA MACHADO GONCALVES	040802	27,82	
DELIBERAÇÃO DE 2011.06.30	SÓNIA CRISTINA FERNANDES DIAS DA CUNHA	040802	51,20	
DELIBERAÇÃO DE 2011.06.30	TERESA FILOMENA MENDES TEIXEIRA	040802	56,30	
DELIBERAÇÃO DE 2011.06.30	VALDEMAR QUEIROS DOMINGUES	040802	56,30	
DELIBERAÇÃO DE 2011.06.30	VANIA PATRICIA TEIXEIRA FERREIRA	040802	51,20	
DELIBERAÇÃO DE 2011.06.30	VASCO ADRIANO LOPES SOUSA	040802	56,30	
DELIBERAÇÃO DE 2011.06.30	VASCO JOSE LEITE COSTA	040802	41,50	
DELIBERAÇÃO DE 2011.06.30	VERA ANDREIA NUNES SOUSA	040802	56,30	
DELIBERAÇÃO DE 2011.06.30	VERA LUCIA SAMPATO CARVALHO	040802	56,30	
DELIBERAÇÃO DE 2011.06.30	VERA LUCIANA DIAS GONCALVES	040802	28,89	
DELIBERAÇÃO DE 2011.06.30	VERA LÚCIA COSTA TEIXEIRA	040802	21,85	
DELIBERAÇÃO DE 2011.06.30	VITOR MANUEL COSTA MACEDO	040802	46,00	
DELIBERAÇÃO DE 2011.06.30	VITOR MANUEL PEREIRA PINTO	040802	56,30	
DELIBERAÇÃO DE 2011.06.30	ZÉLIA LEITE MARTINS ARAÚJO	040802	12,12	
DELIBERAÇÃO DE 2011.07.27	UNIAO DESPORTIVA DE VARZEA	040701	2.450,00	
DELIBERAÇÃO DE 2011.09.07	CERCIFEL C.R.L.	040701	10.077,00	
DELIBERAÇÃO DE 2011.09.21	ADIB - ASSOC. P/DESENV. INTEGRAL DE BARROSAS	040701	19.013,30	
DELIBERAÇÃO DE 2011.09.21	ASSOCIACAO SOLID. SOCIAL B. JOÃO PAULO II	040701	3.572,00	
DELIBERAÇÃO DE 2011.09.29	ALEXANDRA SOFIA COELHO MONTEIRO	040802	450,00	
DELIBERAÇÃO DE 2011.09.29	ANA CARLA BRANDÃO FONSECA GUIMARÃES	040802	450,00	
DELIBERAÇÃO DE 2011.09.29	ANA RITA DE FARIA NUNES ESTEVES	040802	600,00	
DELIBERAÇÃO DE 2011.09.29	BRUNO MANUEL MARTINHO SAMPATO	040802	450,00	
DELIBERAÇÃO DE 2011.09.29	DAVIEL FILIPE MORAIS FARTA	040802	300,00	
DELIBERAÇÃO DE 2011.09.29	DIANA MARGARIDA COELHO DA COSTA	040802	450,00	
DELIBERAÇÃO DE 2011.09.29	EDUARDO SÉRGIO PEREIRA RIBEIRO	040802	300,00	
DELIBERAÇÃO DE 2011.09.29	FLÁVIO MIGUEL FONSECA DE MELO	040802	450,00	
DELIBERAÇÃO DE 2011.09.29	GRACINDA ISABEL FERREIRA PINHEIRO	040802	450,00	
DELIBERAÇÃO DE 2011.09.29	HELENA ISABEL FERREIRA MENDES	040802	450,00	
DELIBERAÇÃO DE 2011.09.29	IVO JOÃO FERREIRA	040802	600,00	
DELIBERAÇÃO DE 2011.09.29	IVONE ANÉLIA PIMENTA DE FREITAS	040802	450,00	

[Handwritten initials and marks]

[Handwritten signature]

TRANSFERENCIAS CORRENTES-DESPESA

Período : 2012/01/02 - 2012/12/31

Ano : 2012
Página : 12

gabri
elias

Disposições Legais	Entidade Beneficiária	Classific. Económica	Transferências Efectuadas	Observações
DELIBERAÇÃO DE 2011.09.29	JOANA FILIPA FARIA ABREU FERREIRA	040802	450,00	
DELIBERAÇÃO DE 2011.09.29	JOAQUIM PEDRO DA COSTA CORREIA	040802	450,00	
DELIBERAÇÃO DE 2011.09.29	MARCELO ALEXANDRE RIBEIRO PEREIRA	040802	600,00	
DELIBERAÇÃO DE 2011.09.29	MARTA INÊS NORTON CONDE	040802	300,00	
DELIBERAÇÃO DE 2011.09.29	MIGUEL FILIPE CARDOSO PINTO	040802	450,00	
DELIBERAÇÃO DE 2011.09.29	NELSON EMANUEL DA COSTA FÉLIX	040802	450,00	
DELIBERAÇÃO DE 2011.09.29	PATRÍCIA ANDREIA RIBEIRO AIRES TEIXEIRA	040802	450,00	
DELIBERAÇÃO DE 2011.09.29	PATRÍCIA DANIELA TEIXEIRA COELHO	040802	450,00	
DELIBERAÇÃO DE 2011.09.29	PAULA DANIELA DA COSTA CORREIA	040802	300,00	
DELIBERAÇÃO DE 2011.09.29	PEDRO MIGUEL SOUSA OLIVEIRA	040802	450,00	
DELIBERAÇÃO DE 2011.09.29	ROBERTO DANIEL MAGALHÃES RIBEIRO	040802	450,00	
DELIBERAÇÃO DE 2011.09.29	RUI ALBANO DE SOUSA AFONSO	040802	450,00	
DELIBERAÇÃO DE 2011.09.29	SARA ROSA DE OLIVEIRA SAMPAIO	040802	450,00	
DELIBERAÇÃO DE 2011.09.29	SÍLVIA CATARINA PEREIRA COELHO	040802	450,00	
DELIBERAÇÃO DE 2011.09.29	SÍLVIA MANUELA FARIA ABREU FERREIRA	040802	450,00	
DELIBERAÇÃO DE 2011.09.29	VERA LÚCIA LEITE RIBEIRO	040802	450,00	
DELIBERAÇÃO DE 2011.09.29	VERÓNICA FONSECA MARTINS BARROS LIMA	040802	600,00	
DELIBERAÇÃO DE 2011.10.19	AGRUPAMENTO DE ESCOLAS D. MANUEL FARIA E SOUSA	040701	200,00	
DELIBERAÇÃO DE 2011.10.19	AGRUPAMENTO ESCOLAS LAGARES	040701	350,00	
DELIBERAÇÃO DE 2011.10.19	AGRUPAMENTO VERTICAL DE ESCOLAS DE AIRÃES	040701	200,00	
DELIBERAÇÃO DE 2011.10.19	ARES-ASSOCIAÇÃO RECREATIVA ECOLÓGICA E SOCIAL DE JUCUEIROS	040701	100,00	
DELIBERAÇÃO DE 2011.10.19	ASSOCIAÇÃO CASA DO POVO DE JUCUEIROS	040701	100,00	
DELIBERAÇÃO DE 2011.10.19	ASSOCIAÇÃO DA JUVENTUDE MARIANA VICENTINA	040701	100,00	
DELIBERAÇÃO DE 2011.10.19	ASSOCIAÇÃO DE PAIS E ENCARGADOS DE EDUCAÇÃO DOS ALUNOS DA EBI	040701	100,00	
	AGRA - LAGARES			
DELIBERAÇÃO DE 2011.10.19	ASSOCIAÇÃO PARA O DESENVOLVIMENTO SOCIAL DA FREGUESIA DE MARGARIDE	040701	100,00	
DELIBERAÇÃO DE 2011.10.19	ASSOCIAÇÃO CASA DO POVO DA LONGRA	040701	100,00	
DELIBERAÇÃO DE 2011.10.19	ASSOCIAÇÃO DE PAIS E ENCARGADOS DE EDUCAÇÃO DA ESCOLA EBI E JI DE PINHEIRO	040701	100,00	
DELIBERAÇÃO DE 2011.10.19	CASA DO POVO DA LIXA	040701	100,00	
DELIBERAÇÃO DE 2011.10.19	CENTRO SOCIAL PAROQUIAL DIVINO SALVADOR DE MOURE	040701	100,00	
DELIBERAÇÃO DE 2011.10.19	CENTRO SOCIAL PAROQUIAL P.ANTONIO MENDONÇA DE AIRAES	040701	100,00	
DELIBERAÇÃO DE 2011.10.19	CLUBE BASKET FELGUEIRAS	040701	100,00	
DELIBERAÇÃO DE 2011.10.19	CORPO NACIONAL DE ESCUTAS	040701	100,00	
DELIBERAÇÃO DE 2011.10.19	FABRICA DA IGREJA PAROQUIAL DA FREGUESIA DE MOURE	040701	100,00	
DELIBERAÇÃO DE 2011.10.19	FABRICA DA IGREJA PAROQUIAL DA FREGUESIA DE SANTA MARIA DE POMBEIRO	040701	300,00	
DELIBERAÇÃO DE 2011.10.19	FABRICA IGREJA PAROQUIAL DA FREGUESIA DE SANTA MARIA VILA FRIA	040701	100,00	
DELIBERAÇÃO DE 2011.10.19	JUNTA DE FREGUESIA DE AIRÃES	040701	100,00	
DELIBERAÇÃO DE 2011.10.19	JUNTA DE FREGUESIA DE MOURE	040701	100,00	
DELIBERAÇÃO DE 2011.10.19	JUNTA DE FREGUESIA DE PINHEIRO	040701	350,00	
DELIBERAÇÃO DE 2011.10.19	JUNTA FREGUESIA REFONTOURA	040701	100,00	
DELIBERAÇÃO DE 2011.10.19	SANTA CASA DA MISERICÓRDIA DE FELGUEIRAS	040701	100,00	
DELIBERAÇÃO DE 2011.12.07	ALDA MARTA TEIXEIRA QUEIROS MENDES	040802	48,09	
DELIBERAÇÃO DE 2011.12.07	ALICE DO SAMEIRO PEREIRA DE CARVALHO	040802	48,09	
DELIBERAÇÃO DE 2011.12.07	ANABELA LOPES COITO	040802	30,72	
DELIBERAÇÃO DE 2011.12.07	ANGELA MARISA PINTO TEIXEIRA	040802	28,45	
DELIBERAÇÃO DE 2011.12.07	ANTONIO JOAO TEIXEIRA COSTA	040802	30,23	
DELIBERAÇÃO DE 2011.12.07	ANTONIO MANUEL RIBEIRO FARIA	040802	28,45	
DELIBERAÇÃO DE 2011.12.07	ANTÓNIO JOAQUIM PEREIRA PINTO	040802	37,68	
DELIBERAÇÃO DE 2011.12.07	ARTUR RICARDO SAMPAIO MARQUES	040802	30,72	
DELIBERAÇÃO DE 2011.12.07	ARTUR TEIXEIRA FERREIRA	040802	28,45	
DELIBERAÇÃO DE 2011.12.07	BENTO PAULO MELO LEMOS	040802	28,45	
DELIBERAÇÃO DE 2011.12.07	CARLA EUGENIA SOARES SAMPAIO	040802	48,09	
DELIBERAÇÃO DE 2011.12.07	CARLOS ALBERTO MARTINS BARBOSA	040802	37,68	
DELIBERAÇÃO DE 2011.12.07	CARLOS JOAQUIM MACHADO BESSA	040802	30,91	
DELIBERAÇÃO DE 2011.12.07	CECILIA INES TEIXEIRA	040802	29,54	
DELIBERAÇÃO DE 2011.12.07	CRISTINA ALICE PINTO DA CUNHA	040802	30,72	
DELIBERAÇÃO DE 2011.12.07	CRISTINA MARIA LEMOS TEIXEIRA	040802	28,45	
DELIBERAÇÃO DE 2011.12.07	ELISA GORETI SILVA PEREIRA	040802	30,72	
DELIBERAÇÃO DE 2011.12.07	ELISABETE ANDREILINA SAMPAIO TEIXEIRA	040802	30,72	
DELIBERAÇÃO DE 2011.12.07	EUNICE SANDRA FERREIRA SALGADO	040802	29,54	
DELIBERAÇÃO DE 2011.12.07	EVELINA TEIXEIRA DA CUNHA	040802	48,09	
DELIBERAÇÃO DE 2011.12.07	FRANCLIM MANUEL TELES TEIXEIRA	040802	39,20	

Handwritten signatures and initials

Handwritten notes and signatures at the bottom of the page

TRANSFERENCIAS CORRENTES-DESPESA

Período : 2012/01/02 - 2012/12/31

Ano : 2012
Página : 13

Z. Galvão
Elis

Disposições Legais	Entidade Beneficiária	Classific. Económica	Transferências Efectuadas	observações
DELIBERAÇÃO DE 2011.12.07	GIL BRUNO FERREIRA SILVA	040802	30,88	
DELIBERAÇÃO DE 2011.12.07	GLORIA GRACA MARTINHO COSTA	040802	30,72	
DELIBERAÇÃO DE 2011.12.07	GRACA MARIA ALMEIDA RIBEIRO	040802	30,72	
DELIBERAÇÃO DE 2011.12.07	HELDER RICARDO LEITE TEIXEIRA	040802	28,45	
DELIBERAÇÃO DE 2011.12.07	HELENA MARIA MIRANDA SOARES	040802	61,44	
DELIBERAÇÃO DE 2011.12.07	HELENA MARIA RIBEIRO NORTON	040802	48,09	
DELIBERAÇÃO DE 2011.12.07	IOLA GRAÇA REBELO CUNHA	040802	48,09	
DELIBERAÇÃO DE 2011.12.07	JOAO AUGUSTO ABREU LEITE	040802	29,54	
DELIBERAÇÃO DE 2011.12.07	JOAQUIM ADRIANO MAGALHAES FERNANDES	040802	60,26	
DELIBERAÇÃO DE 2011.12.07	JOAQUIM FERNANDO FREITAS SILVA	040802	48,09	
DELIBERAÇÃO DE 2011.12.07	JOAQUIM JOSE DE COSTA RODRIGUES	040802	35,72	
DELIBERAÇÃO DE 2011.12.07	JOAQUIM LUIS FARIA COUTO	040802	30,88	
DELIBERAÇÃO DE 2011.12.07	JOAQUIM LUIS TEIXEIRA PINTO	040802	37,68	
DELIBERAÇÃO DE 2011.12.07	JOSE FERNANDO TEIXEIRA COSTA	040802	28,45	
DELIBERAÇÃO DE 2011.12.07	JOSE JOAQUIM MOREIRA TEIXEIRA	040802	28,45	
DELIBERAÇÃO DE 2011.12.07	JOSE LUIS MARTINS DA CUNHA	040802	30,88	
DELIBERAÇÃO DE 2011.12.07	JULIA MANUELA MACHADO SOUSA	040802	30,86	
DELIBERAÇÃO DE 2011.12.07	LAURA PATRICIA RIBEIRO FERREIRA CARDOSO	040802	39,20	
DELIBERAÇÃO DE 2011.12.07	LISETE DE JESUS PINTO DE OLIVEIRA	040802	30,72	
DELIBERAÇÃO DE 2011.12.07	LUIS FILIPE MONTEIRO COSTA	040802	48,09	
DELIBERAÇÃO DE 2011.12.07	MANUEL TEIXEIRA VENTURA	040802	29,54	
DELIBERAÇÃO DE 2011.12.07	MARGARIDA FATIMA TEIXEIRA SILVA BESSA	040802	30,88	
DELIBERAÇÃO DE 2011.12.07	MARIA ADELIA MARTINS GOMES	040802	28,45	
DELIBERAÇÃO DE 2011.12.07	MARIA ALZIRA MOREIRA MARIANO	040802	30,72	
DELIBERAÇÃO DE 2011.12.07	MARIA AMELIA SAMPAIO DE FREITAS	040802	30,88	
DELIBERAÇÃO DE 2011.12.07	MARIA CONCEICAO CUNHA FERREIRA SILVA	040802	37,68	
DELIBERAÇÃO DE 2011.12.07	MARIA CRISTINA LEITE DA FONSECA	040802	29,54	
DELIBERAÇÃO DE 2011.12.07	MARIA DA CONCEICAO MENDES DIAS	040802	48,09	
DELIBERAÇÃO DE 2011.12.07	MARIA DA CONCEICAO LIMA PINTO	040802	30,72	
DELIBERAÇÃO DE 2011.12.07	MARIA DE FATIMA FARIA DE SOUSA	040802	30,88	
DELIBERAÇÃO DE 2011.12.07	MARIA DO CARMO CARDOSO TEIXEIRA	040802	30,91	
DELIBERAÇÃO DE 2011.12.07	MARIA EDUARDA DE SOUSA TEIXEIRA	040802	48,09	
DELIBERAÇÃO DE 2011.12.07	MARIA EMILIA FERREIRA TEIXEIRA	040802	30,72	
DELIBERAÇÃO DE 2011.12.07	MARIA ESTELA PEREIRA PINTO	040802	78,81	
DELIBERAÇÃO DE 2011.12.07	MARIA FERNANDA FERREIRA COSTA	040802	30,91	
DELIBERAÇÃO DE 2011.12.07	MARIA ISABEL DE SOUSA MONTEIRO	040802	30,91	
DELIBERAÇÃO DE 2011.12.07	MARIA ISABEL REBELO DA SILVA	040802	30,72	
DELIBERAÇÃO DE 2011.12.07	MARIA JOSE SAMPAIO SILVA MARQUES	040802	28,45	
DELIBERAÇÃO DE 2011.12.07	MARIA JOSE SOARES CORREIA	040802	30,23	
DELIBERAÇÃO DE 2011.12.07	MARIA MADALENA MESQUITA	040802	48,09	
DELIBERAÇÃO DE 2011.12.07	MARIA MADALENA RIBEIRO MOREIRA	040802	29,54	
DELIBERAÇÃO DE 2011.12.07	MARIA MANUEL PEREIRA E CASTRO	040802	37,68	
DELIBERAÇÃO DE 2011.12.07	MARIA MANUELA MOREIRA RIBEIRO	040802	39,20	
DELIBERAÇÃO DE 2011.12.07	MARIA MARISA MIRANDA SOARES	040802	28,45	
DELIBERAÇÃO DE 2011.12.07	MARIA NATALIA BARBOSA MACHADO	040802	39,20	
DELIBERAÇÃO DE 2011.12.07	MARIA ROSARIO CUNHA MAGALHAES	040802	28,45	
DELIBERAÇÃO DE 2011.12.07	MARIA SOEIA MENDES DOS SANTOS	040802	37,68	
DELIBERAÇÃO DE 2011.12.07	MARISA ELISABETE DA COSTA PEREIRA	040802	30,72	
DELIBERAÇÃO DE 2011.12.07	MARLENE COSTA TEIXEIRA SOUSA	040802	37,68	
DELIBERAÇÃO DE 2011.12.07	MÓNICA PAULA LEITE DA COSTA	040802	28,45	
DELIBERAÇÃO DE 2011.12.07	PAULA MARIA LOPES COUTO	040802	48,09	
DELIBERAÇÃO DE 2011.12.07	PAULA MARIA SANTOS MOREIRA MENDES	040802	30,91	
DELIBERAÇÃO DE 2011.12.07	PAULO CASIMIRO PINTO FERREIRA	040802	29,54	
DELIBERAÇÃO DE 2011.12.07	PAULO JORGE BARRETO FREITAS	040802	30,72	
DELIBERAÇÃO DE 2011.12.07	PAULO JORGE MAGALHAES FARIA	040802	30,88	
DELIBERAÇÃO DE 2011.12.07	PAULO JORGE TEIXEIRA CARVALHO JULIO	040802	48,09	
DELIBERAÇÃO DE 2011.12.07	PAULO SERGIO TEIXEIRA PINTO	040802	48,09	
DELIBERAÇÃO DE 2011.12.07	PEDRO MANUEL PEREIRA AZEVEDO	040802	37,68	
DELIBERAÇÃO DE 2011.12.07	PEDRO MIGUEL TEIXEIRA BARBOSA	040802	76,88	
DELIBERAÇÃO DE 2011.12.07	ROSA GRACINDA PEREIRA MAGALHAES	040802	37,68	
DELIBERAÇÃO DE 2011.12.07	ROSA MARIA FARIA NUNES SAMPAIO	040802	39,20	
DELIBERAÇÃO DE 2011.12.07	SANDRA MANUELA SOUSA OLIVEIRA	040802	29,54	
DELIBERAÇÃO DE 2011.12.07	SILVIA CRISTINA TEIXEIRA CARVALHO	040802	28,45	
DELIBERAÇÃO DE 2011.12.07	SILVIA MANUELA BARBOSA SAMPAIO	040802	39,20	

Elis

Handwritten initials and marks

TRANSFERENCIAS CORRENTES-DESPESA

Periodo : 2012/01/02 - 2012/12/31

Ano : 2012
Página : 14

Handwritten: 2-
Elopes

Disposições Legais	Entidade Beneficiária	Classific. Económica	Transferências Efectuadas	observações
DELIBERAÇÃO DE 2011.12.07	SIMONE TEIXEIRA LEMOS MACHADO	040802	30,72	
DELIBERAÇÃO DE 2011.12.07	SONIA CRISTINA SILVA BARBOSA	040802	48,09	
DELIBERAÇÃO DE 2011.12.07	VERA CRISTINA MARTINS DE OLIVEIRA	040802	30,88	
DELIBERAÇÃO DE 2011.12.07	VIRGINIA MARIA PINHEIRO MACHADO	040802	29,54	
DELIBERAÇÃO DE 2011.12.20	ASSOCIACAO CASA DO POVO DE JUCUEIROS	040701	100,00	
DELIBERAÇÃO DE 2011.12.20	ASSOCIACAO CASA DO POVO DA LONGRA	040701	100,00	
DELIBERAÇÃO DE 2011.12.20	GRUPO FOLCLORICO DE S. PEDRO DE TORRADOS	040701	100,00	
DELIBERAÇÃO DE 2011.12.20	GRUPO FOLCLORICO STª MARIA DE POMBEIRO	040701	100,00	
DELIBERAÇÃO DE 2011.12.20	RANCHO FOLCLORICO DE PASSARIAS E REAL	040701	100,00	
DELIBERAÇÃO DE 2011.12.20	RANCHO FOLCLORICO DE SANTO ANDRE	040701	100,00	
DELIBERAÇÃO DE 2011.12.20	RANCHO FOLCLORICO DE VARZIELA	040701	100,00	
DELIBERAÇÃO DE 2011.12.20	RANCHO FOLCLORICO LAVRADEIRAS DA LIXA	040701	100,00	
DELIBERAÇÃO DE 2011.12.20	RANCHO FOLCLORICO MACIEIRA DA LIXA	040701	100,00	
DELIBERAÇÃO DE 2011.12.20	RANCHO FOLCLORICO PEGADINHAS DO RIBEIRAL	040701	100,00	
DELIBERAÇÃO DE 2011.12.20	RANCHO FOLCLORICO S.MARTINHO PENACOVA	040701	100,00	
DELIBERAÇÃO DE 2011.12.20	RANCHO FOLCLORICO STª LUZIA DE AIRAES	040701	100,00	
DELIBERAÇÃO DE 2011.12.20	RFMF - RANCHO FOLCLORICO MARGARIDE FELGUEIRAS	040701	100,00	
DELIBERAÇÃO DE 2012.01.08	ASSOCIACAO DE MUNICIPIOS DO VALE DO SOUSA	04050104	12.000,00	
DELIBERAÇÃO DE 2012.01.11	ASSOCIACAO CASA DO POVO DE JUCUEIROS	040701	1.100,00	
DELIBERAÇÃO DE 2012.01.11	ASSOCIACAO SOLIDARIEDADE SOCIAL DO BAIRRO JOAO PAULO II	040701	300,00	
DELIBERAÇÃO DE 2012.01.11	ASSOCIACAO CASA DO POVO DA LONGRA	040701	1.100,00	
DELIBERAÇÃO DE 2012.01.11	BANDA DE MUSICA DA LIXA	040701	13.500,00	
DELIBERAÇÃO DE 2012.01.11	BANDA DE MUSICA DE FELGUEIRAS	040701	13.500,00	
DELIBERAÇÃO DE 2012.01.11	CASA DO POVO DA LIXA	040701	300,00	
DELIBERAÇÃO DE 2012.01.11	CASA DO POVO DE MACIEIRA DA LIXA	040701	300,00	
DELIBERAÇÃO DE 2012.01.11	CONSERVATORIO DE MUSICA DE FELGUEIRAS	040701	13.500,00	
DELIBERAÇÃO DE 2012.01.11	LIXANIA -ASSOCIACAO PARA A PROMOCAO DES.CULTURAL SOCIAL DA LIXA	040701	450,00	
DELIBERAÇÃO DE 2012.01.11	RANCHO FOLCLORICO DE VARZIELA	040701	1.350,00	
DELIBERAÇÃO DE 2012.01.11	RANCHO FOLCLORICO LAVRADEIRAS DA LIXA	040701	1.350,00	
DELIBERAÇÃO DE 2012.01.11	RANCHO FOLCLORICO MACIEIRA DA LIXA	040701	1.350,00	
DELIBERAÇÃO DE 2012.01.11	RANCHO FOLCLORICO PEGADINHAS DO RIBEIRAL	040701	1.100,00	
DELIBERAÇÃO DE 2012.01.11	RANCHO FOLCLORICO S.MARTINHO PENACOVA	040701	1.350,00	
DELIBERAÇÃO DE 2012.01.11	RANCHO FOLCLORICO STª LUZIA DE AIRAES	040701	1.350,00	
DELIBERAÇÃO DE 2012.01.11	SIRGO-ASSOCIACAO SOCIAL CULTURAL E DE DEFESA DO PATRIMONIO DE SENDIM	040701	450,00	
DELIBERAÇÃO DE 2012.01.18	ASSOCIACAO DE MUNICIPIOS DO VALE DO SOUSA	04050104	597.943,17	
DELIBERAÇÃO DE 2012.01.18	BETINA RAMOS DOS SANTOS	040802	30,23	
DELIBERAÇÃO DE 2012.01.19	ANA BARROS MOREIRA	040802	30,23	
DELIBERAÇÃO DE 2012.01.19	ANGELA MARIA SILVA PEREIRA	040802	30,72	
DELIBERAÇÃO DE 2012.01.19	ANTONIO SILVA SOUSA	040802	28,19	
DELIBERAÇÃO DE 2012.01.19	CANDIDO MANUEL MONTES LOPES	040802	30,23	
DELIBERAÇÃO DE 2012.01.19	CARLOS MANUEL VIETRA COSTA	040802	36,68	
DELIBERAÇÃO DE 2012.01.19	CELESTE DE OLIVEIRA GOMES	040802	36,68	
DELIBERAÇÃO DE 2012.01.19	CLAUDIA DANIELA FERREIRA FREITAS SILVA	040802	29,63	
DELIBERAÇÃO DE 2012.01.19	EDUARDA PAULA TEIXEIRA MARINHO	040802	35,72	
DELIBERAÇÃO DE 2012.01.22	RANCHO FOLCLORICO DE SANTO ANDRE	040701	1.350,00	
DELIBERAÇÃO DE 2012.02.01	ADIB - ASSOC. P/DESENV. INTEGRAL DE BARROSAS	040701	100,00	
DELIBERAÇÃO DE 2012.02.01	AGRUPAMENTO DE ESCOLAS DE IDAES	040701	100,00	
DELIBERAÇÃO DE 2012.02.01	AGRUPAMENTO DE ESCOLAS DE MANUEL FARIA DE SOUSA	040701	300,00	
DELIBERAÇÃO DE 2012.02.01	AGRUPAMENTO DE ESCOLAS DR LEONARDO COIMBRA	040701	500,00	
DELIBERAÇÃO DE 2012.02.01	AGRUPAMENTO ESCOLAS LAGARES	040701	400,00	
DELIBERAÇÃO DE 2012.02.01	AGRUPAMENTO VERTICAL DE ESCOLAS DE AIRAES	040701	100,00	
DELIBERAÇÃO DE 2012.02.01	AIRAES A PEDALAR ASSOCIACAO	040701	100,00	
DELIBERAÇÃO DE 2012.02.01	ARES-ASSOCIACAO RECREATIVA ECOLOGICA E SOCIAL DE JUCUEIROS	040701	100,00	
DELIBERAÇÃO DE 2012.02.01	ASSOC. ESTUDANTES DA E. S. TECNOL. E GESTAO DE FELGUEIRAS	040701	100,00	
DELIBERAÇÃO DE 2012.02.01	ASSOCIACAO CASA DO POVO DE JUCUEIROS	040701	1.300,00	
DELIBERAÇÃO DE 2012.02.01	ASSOCIACAO DA JUVENTUDE MARIANA VICENTINA	040701	100,00	
DELIBERAÇÃO DE 2012.02.01	ASSOCIACAO DE BENEFICIENCIA CASAS DE S.VICENTE DE PAULO	040701	100,00	
DELIBERAÇÃO DE 2012.02.01	ASSOCIACAO DE CICLOTURISTAS DE FELGUEIRAS	040701	100,00	
DELIBERAÇÃO DE 2012.02.01	ASSOCIACAO DE PAIS E ENCARREGADOS DE EDUCACAO DOS ALUNOS DA EBI	040701	100,00	
DELIBERAÇÃO DE 2012.02.01	AGRA - LAGARES	040701	100,00	
DELIBERAÇÃO DE 2012.02.01	ASSOCIACAO PARA O DESENVOLVIMENTO E PROGRESSO DE VARZEA	040701	250,00	
DELIBERAÇÃO DE 2012.02.01	ASSOCIACAO PARA O DESENVOLVIMENTO SOCIAL DA FREGUESIA DE MARGARIDE	040701	100,00	
DELIBERAÇÃO DE 2012.02.01	ASSOCIACAO SOLID. SOCIAL B. JOAO PAULO II	040701	100,00	

Handwritten: 2-
Elopes
Handwritten signatures and initials at the bottom right of the page.

TRANSFERENCIAS CORRENTES-DESPESA

Período : 2012/01/02 - 2012/12/31

Ano : 2012
Página : 15

Handwritten initials and signature

Disposições Legais	Entidade Beneficiária	Classific. Económica	Transferências Efectuadas	Observações
DELIBERAÇÃO DE 2012.02.01	ASSOCIAÇÃO CASA DO POVO DA LONGRA	040701	100,00	
DELIBERAÇÃO DE 2012.02.01	BANDA DE MUSICA DA LIXA	040701	15.000,00	
DELIBERAÇÃO DE 2012.02.01	BANDA DE MUSICA DE FELGUEIRAS	040701	15.000,00	
DELIBERAÇÃO DE 2012.02.01	C.SOCIAL CULTURAL TRAB.DA C.M. DE FELGUEIRAS	040701	300,00	
DELIBERAÇÃO DE 2012.02.01	CASA DO POVO DA LIXA	040701	100,00	
DELIBERAÇÃO DE 2012.02.01	CENTRO INFANTIL LIXA	040701	100,00	
DELIBERAÇÃO DE 2012.02.01	CENTRO SOCIAL PAROQUIAL DIVINO SALVADOR DE MOURE	040701	100,00	
DELIBERAÇÃO DE 2012.02.01	CENTRO SOCIAL PAROQUIAL P.ANTONIO MENDONCA DE ATRAES	040701	100,00	
DELIBERAÇÃO DE 2012.02.01	CERCIFEL C.R.L.	040701	350,00	
DELIBERAÇÃO DE 2012.02.01	CLUBE ORNITOLOGICO DA LIXA	040701	500,00	
DELIBERAÇÃO DE 2012.02.01	CONSERVATÓRIO DE MÚSICA DE FELGUEIRAS	040701	15.100,00	
DELIBERAÇÃO DE 2012.02.01	CORPO NACIONAL DE ESCUTAS	040701	100,00	
DELIBERAÇÃO DE 2012.02.01	CRECHE E JARDIM INFANTIL AS FORMIGUINHAS,LDA	040701	100,00	
DELIBERAÇÃO DE 2012.02.01	FUTEBOL CLUBE DE LAGARES	040701	100,00	
DELIBERAÇÃO DE 2012.02.01	FÁBRICA DA IGREJA PAROQUIAL DA FREGUESIA DE LAGARES	040701	100,00	
DELIBERAÇÃO DE 2012.02.01	GRUPO DESPORTIVO DE CARAMOS	040701	100,00	
DELIBERAÇÃO DE 2012.02.01	GRUPO DESPORTIVO DE MOURE	040701	100,00	
DELIBERAÇÃO DE 2012.02.01	GRUPO FOLCLÓRICO DE S. PEDRO DE TORRADOS	040701	1.200,00	
DELIBERAÇÃO DE 2012.02.01	JUNTA DE FREGUESIA DE AIRAES	04050102	100,00	
DELIBERAÇÃO DE 2012.02.01	JUNTA DE FREGUESIA DE MOURE	04050102	100,00	
DELIBERAÇÃO DE 2012.02.01	JUNTA DE FREGUESIA DE SENDIM	04050102	100,00	
DELIBERAÇÃO DE 2012.02.01	RANCHO FOLCLORICO DE PASSARIAS E REAL	040701	900,00	
DELIBERAÇÃO DE 2012.02.01	RANCHO FOLCLORICO DE SANTO ANDRE	040701	1.500,00	
DELIBERAÇÃO DE 2012.02.01	RANCHO FOLCLORICO DE VARZIELA	040701	1.500,00	
DELIBERAÇÃO DE 2012.02.01	RANCHO FOLCLORICO LAVRADEIRAS DA LIXA	040701	1.600,00	
DELIBERAÇÃO DE 2012.02.01	RANCHO FOLCLORICO MACIEIRA DA LIXA	040701	1.000,00	
DELIBERAÇÃO DE 2012.02.01	RANCHO FOLCLORICO PEGADINHAS DO RIBEIRAL	040701	1.200,00	
DELIBERAÇÃO DE 2012.02.01	RANCHO FOLCLORICO S.MARTINHO PENACOVA	040701	1.500,00	
DELIBERAÇÃO DE 2012.02.01	RANCHO FOLCLORICO ST. MARIA POMBEIRO	040701	1.500,00	
DELIBERAÇÃO DE 2012.02.01	RANCHO FOLCLÓRICO STª LUZIA DE AIRAES	040701	1.500,00	
DELIBERAÇÃO DE 2012.02.01	R.F.M.F - RANCHO FOLCLÓRICO MARGARIDE FELGUEIRAS	040701	1.200,00	
DELIBERAÇÃO DE 2012.02.01	SANTA CASA DA MISERICÓDIA DE FELGUEIRAS	040701	100,00	
DELIBERAÇÃO DE 2012.02.01	SIRGO-ASSOCIACAO SOCIAL CULTURAL E DE DEFESA DO PATRIMONIO DE SENDIM	040701	100,00	
DELIBERAÇÃO DE 2012.02.15	ASSOC.HUMANITÁRIA BOMBEIROS VOLUNT.FELGUEIRAS	040701	72.262,06	
DELIBERAÇÃO DE 2012.02.15	ASSOC.NACIONAL DESPORTO P/DIFICIÊNCIA INTELECTUAL (ANDOI-PORTUGAL)	040701	595,00	
DELIBERAÇÃO DE 2012.02.15	ASSOCIAÇÃO NACIONAL DE MUNICIPIOS PORTUGUESES	04050104	5.854,00	
DELIBERAÇÃO DE 2012.02.15	BOMBEIROS VOLUNTARIOS DA LIXA	040701	16.500,00	
DELIBERAÇÃO DE 2012.02.15	PCAND - PARALISIA CEREBRAL - ASSOCIAÇÃO NACIONAL DE DESPOSTO	040701	1.890,00	
DELIBERAÇÃO DE 2012.02.20	ASSOCIAÇÃO CASA DO POVO DA LONGRA	040701	1.200,00	
DELIBERAÇÃO DE 2012.03.07	DESINCOOP - DESENV.ECONÓMICO,SOCIAL E CULTURAL,C.R.L.	040701	134,80	
DELIBERAÇÃO DE 2012.03.07	JUNTA DE FREGUESIA DE CARAMOS	04050102	1.000,00	
DELIBERAÇÃO DE 2012.03.07	JUNTA DE FREGUESIA DE SOUSA	04050102	1.000,00	
DELIBERAÇÃO DE 2012.03.07	JUNTA DE FREGUESIA DE VARZEA	04050102	1.000,00	
DELIBERAÇÃO DE 2012.03.07	JUNTA FREGUESIA DE MARGARIDE	04050102	1.000,00	
DELIBERAÇÃO DE 2012.03.07	JUNTA FREGUESIA RANDE	04050102	1.000,00	
DELIBERAÇÃO DE 2012.03.07	RANCHO FOLCLÓRICO STª LUZIA DE AIRAES	040701	1.000,00	
DELIBERAÇÃO DE 2012.03.07	SIRGO-ASSOCIACAO SOCIAL CULTURAL E DE DEFESA DO PATRIMONIO DE SENDIM	040701	750,00	
DELIBERAÇÃO DE 2012.06.06	A.D.A. - ASSOCIAÇÃO PARA O DESENVOLVIMENTO DE AIRAES	040701	1.500,00	
DELIBERAÇÃO DE 2012.06.06	A.K.F. - ASSOCIAÇÃO DE KARATE DE FELGUEIRAS	040701	2.155,00	
DELIBERAÇÃO DE 2012.06.06	AIRAES A PEDALAR ASSOCIACAO	040701	850,00	
DELIBERAÇÃO DE 2012.06.06	ASSOCIACAO DE CICLOTURISTAS DE FELGUEIRAS	040701	850,00	
DELIBERAÇÃO DE 2012.06.06	ASSOCIACAO DESPORTIVA DE VARZEA F.C.	040701	1.725,00	
DELIBERAÇÃO DE 2012.06.06	ASSOCIACAO PARA O DESENVOLVIMENTO SOCIAL DA FREGUESIA DE MARGARIDE	040701	700,00	
DELIBERAÇÃO DE 2012.06.06	ASSOCIACAO DESPORTIVA - AMADORES DE PESCA DE FELGUEIRAS	040701	850,00	
DELIBERAÇÃO DE 2012.06.06	BOMBEIROS VOLUNTARIOS DA LIXA	040701	600,00	
DELIBERAÇÃO DE 2012.06.06	CAF - CLUBE ACADEMICO DE FELGUEIRAS	040701	14.275,00	
DELIBERAÇÃO DE 2012.06.06	CENTRO DE RECREIO POPULAR DA POVOAÇÃO DE BARROSAS	040701	11.800,00	
DELIBERAÇÃO DE 2012.06.06	CLUBE DE ANDEBOL DE BARROSAS	040701	3.825,00	
DELIBERAÇÃO DE 2012.06.06	F.C.F. FUTEBOL CLUBE FELGUEIRAS	040701	5.050,00	
DELIBERAÇÃO DE 2012.06.06	FOCA - CLUBE DE NATAÇÃO DE FELGUEIRAS	040701	13.665,00	
DELIBERAÇÃO DE 2012.06.06	FUTEBOL CLUBE DA LIXA	040701	15.800,00	

Handwritten signatures and initials at the bottom right of the page.

TRANSFERENCIAS CORRENTES-DESPESA

Periodo : 2012/01/02 - 2012/12/31

Ano : 2012
Página : 16

Handwritten initials and marks at the top right of the page.

Disposições Legais	Entidade Beneficiária	Classific. Económica	Transferências Efectuadas	Observações
DELIBERAÇÃO DE 2012.06.06	FUTEBOL CLUBE DE LAGARES	040701	3.075,00	
DELIBERAÇÃO DE 2012.06.06	GRUPO DESPORTIVO DE MOURE	040701	1.330,00	
DELIBERAÇÃO DE 2012.06.06	RANCHO FOLCLORICO MACIEIRA DA LIXA	040701	850,00	
DELIBERAÇÃO DE 2012.06.06	UNIAO DESPORTIVA DE VARZEA	040701	9.990,00	
DELIBERAÇÃO DE 2012.06.20	CLUBE BASKET FELGUEIRAS	040701	3.800,00	
DELIBERAÇÃO DE 2012.10.03	ANA MARIA PEIXOTO PINTO	040802	51,20	
DELIBERAÇÃO DE 2012.10.03	ANTERO MENDES DA FONSECA MOREIRA	040802	56,30	
DELIBERAÇÃO DE 2012.10.03	ANTONIO CUNHA CORREIA	040802	27,82	
DELIBERAÇÃO DE 2012.10.03	CANDIDA ROSA TEIXEIRA SOUSA	040802	56,30	
DELIBERAÇÃO DE 2012.10.03	CRISTINA CONCEICAO TEIXEIRA VENTURA	040802	16,65	
DELIBERAÇÃO DE 2012.10.03	DEOLINDA GOMCALVES SILVA	040802	21,30	
DELIBERAÇÃO DE 2012.10.03	JOAO FERNANDO CUNHA TEIXEIRA	040802	51,20	
DELIBERAÇÃO DE 2012.10.03	JOAQUIM CARVALHO MACHADO	040802	51,20	
DELIBERAÇÃO DE 2012.10.03	JORGE FONSECA TEIXEIRA	040802	46,00	
DELIBERAÇÃO DE 2012.10.03	JOSE JOAQUIM ABREU TEIXEIRA	040802	51,20	
DELIBERAÇÃO DE 2012.10.03	JOSE MANUEL AZEVEDO PEREIRA	040802	51,20	
DELIBERAÇÃO DE 2012.10.03	JOSE PAULO LEITE TEIXEIRA	040802	56,30	
DELIBERAÇÃO DE 2012.10.03	LINDA SORAIA CUNHA GOMES	040802	12,79	
DELIBERAÇÃO DE 2012.10.03	MARCIO LEANDRO DA COSTA MENDES	040802	56,30	
DELIBERAÇÃO DE 2012.10.03	MARGARETE PEREIRA ALVES	040802	21,30	
DELIBERAÇÃO DE 2012.10.03	MARGARIDA CRISTINA FERREIRA TEIXEIRA	040802	51,20	
DELIBERAÇÃO DE 2012.10.03	MARIA AURORA BESSA PEREIRA AZEVEDO	040802	12,12	
DELIBERAÇÃO DE 2012.10.03	MARIA AURORA RIBEIRO SILVA MENDES	040802	51,20	
DELIBERAÇÃO DE 2012.10.03	MARIA CANDIDA DE SOUSA TEIXEIRA	040802	51,20	
DELIBERAÇÃO DE 2012.10.03	MARIA DA GRAÇA RIBEIRO TELES MENDES	040802	21,30	
DELIBERAÇÃO DE 2012.10.03	MARIA DA GRAÇA PINTO CORREIA	040802	56,30	
DELIBERAÇÃO DE 2012.10.03	MARIA DE FÁTIMA DE SOUSA TEIXEIRA	040802	51,20	
DELIBERAÇÃO DE 2012.10.03	MARIA EMÍLIA FELGUEIRAS BASTOS	040802	12,90	
DELIBERAÇÃO DE 2012.10.03	MARIA HELENA FERNANDES DE SOUSA	040802	28,90	
DELIBERAÇÃO DE 2012.10.03	MARIA HELENA SILVA RIBEIRO	040802	10,90	
DELIBERAÇÃO DE 2012.10.03	MARIA IRENE TEIXEIRA RIBEIRO	040802	51,20	
DELIBERAÇÃO DE 2012.10.03	MARIA ROSA FERREIRA DIAS BRAGANCA	040802	12,12	
DELIBERAÇÃO DE 2012.10.03	NUNO GONCALO SOARES MAGALHAES	040802	56,30	
DELIBERAÇÃO DE 2012.10.03	PAULO JORGE PEREIRA LEITE	040802	28,90	
DELIBERAÇÃO DE 2012.10.03	PAULO JORGE SAMPAIO FERREIRA	040802	51,20	
DELIBERAÇÃO DE 2012.10.03	RITA ISABEL BARBOSA DA COSTA	040802	12,12	
DELIBERAÇÃO DE 2012.10.03	SILVIA MANUELA NEVES NOGUEIRA	040802	56,30	
DELIBERAÇÃO DE 2012.10.03	SUELY BEZERRA SILVA	040802	21,30	
DELIBERAÇÃO DE 2012.10.18	ASSOCIACAO DE MUNICIPIOS DO VALE DO SOUSA	04050104	36.565,93	
DELIBERAÇÃO DE 2012.10.24	UNIVERSIDADE DO PORTO - FUNDAÇÃO GOMES TEIXEIRA	040701	4.500,00	
DELIBERAÇÃO DE 2012.12.05	ASSOCIACAO DE MUNICIPIOS DO VALE DO SOUSA	04050104	1.361,73	
DELIBERAÇÃO DE 2012.12.15	BOMBEIROS VOLUNTARIOS DA LIXA	040701	16.500,00	
DESPACHO DE 2012.01.03	AGRUPAMENTO DE ESCOLAS DE IDÃES	040701	817,04	
DESPACHO DE 2012.01.19	FERNANDO JOSE FELGUEIRAS SILVA PEREIRA	040802	37,97	
DESPACHO DE 2012.01.19	FILIPE LUIS RIBEIRO PEREIRA	040802	29,54	
DESPACHO DE 2012.01.19	JORGE MANUEL MONTEIRO COELHO	040802	29,54	
DESPACHO DE 2012.01.19	JOSE MANUEL ALVES CARVALHO	040802	35,66	
DESPACHO DE 2012.01.19	LUCY ALMEIDA PEREIRA	040802	37,61	
DESPACHO DE 2012.01.19	MARIA CONCEICAO MENDES VIEIRA COSTA	040802	35,72	
DESPACHO DE 2012.01.19	MARIA DE FATIMA MENDES DIAS	040802	30,72	
DESPACHO DE 2012.01.19	MARIA DE FATIMA PEREIRA SOARES	040802	30,86	
DESPACHO DE 2012.01.19	MARIA FATIMA SOUSA AZEVEDO	040802	30,23	
DESPACHO DE 2012.01.19	MARIA HELENA TEIXEIRA CARVALHO	040802	35,72	
DESPACHO DE 2012.01.19	MARIA SALETE AZEVEDO DE SOUSA	040802	36,68	
DESPACHO DE 2012.01.19	PAULO LEANDRO LIMA PINTO	040802	6,30	
DESPACHO DE 2012.01.19	VITOR MANUEL PEREIRA RIBEIRO	040802	30,72	
DESPACHO DE 2012.01.23	AGRUPAMENTO DE ESCOLAS DE IDÃES	040701	560,15	
		Total ...	2.308.482,51	

Handwritten signatures and initials at the bottom right of the page.

TRANSFERENCIAS DE CAPITAL-DESPESA

Período : 2012/01/02 - 2012/12/31

P. 41
elo

Ano : 2012
Página : 1

Disposições Legais	Entidade Beneficiária	Classific. Económica	Transferências Efectuadas	Observações
DELIBERAÇÃO DE 1997.06.20	FUTEBOL CLUBE DE FELGUEIRAS	080701	95.742,52	
DELIBERAÇÃO DE 2010.02.17	JUNTA DE FREGUESIA DE AIRAÉS	08050102	2.438,50	
DELIBERAÇÃO DE 2010.02.17	JUNTA DE FREGUESIA DE ATÁO	08050102	1.735,00	
DELIBERAÇÃO DE 2010.02.17	JUNTA DE FREGUESIA DE BORBA DE GODIM	08050102	2.413,75	
DELIBERAÇÃO DE 2010.02.17	JUNTA DE FREGUESIA DE CARAMOS	08050102	2.425,00	
DELIBERAÇÃO DE 2010.02.17	JUNTA DE FREGUESIA DE FRIANDE	08050102	2.543,50	
DELIBERAÇÃO DE 2010.02.17	JUNTA DE FREGUESIA DE IDAÉS	08050102	2.533,25	
DELIBERAÇÃO DE 2010.02.17	JUNTA DE FREGUESIA DE JUCUEIROS	08050102	3.126,75	
DELIBERAÇÃO DE 2010.02.17	JUNTA DE FREGUESIA DE LAGARES	08050102	2.924,50	
DELIBERAÇÃO DE 2010.02.17	JUNTA DE FREGUESIA DE LORDELO	08050102	930,50	
DELIBERAÇÃO DE 2010.02.17	JUNTA DE FREGUESIA DE MACIEIRA DA LIXA	08050102	2.831,00	
DELIBERAÇÃO DE 2010.02.17	JUNTA DE FREGUESIA DE MOURE	08050102	2.339,00	
DELIBERAÇÃO DE 2010.02.17	JUNTA DE FREGUESIA DE PEDREIRA	08050102	3.385,00	
DELIBERAÇÃO DE 2010.02.17	JUNTA DE FREGUESIA DE PENACOVA	08050102	2.088,75	
DELIBERAÇÃO DE 2010.02.17	JUNTA DE FREGUESIA DE PINHEIRO	08050102	700,50	
DELIBERAÇÃO DE 2010.02.17	JUNTA DE FREGUESIA DE POMBEIRO	08050102	2.317,50	
DELIBERAÇÃO DE 2010.02.17	JUNTA DE FREGUESIA DE REGILDE	08050102	2.479,00	
DELIBERAÇÃO DE 2010.02.17	JUNTA DE FREGUESIA DE SANTAO	08050102	1.088,25	
DELIBERAÇÃO DE 2010.02.17	JUNTA DE FREGUESIA DE SENDIM	08050102	1.777,50	
DELIBERAÇÃO DE 2010.02.17	JUNTA DE FREGUESIA DE SERHANDE	08050102	2.443,50	
DELIBERAÇÃO DE 2010.02.17	JUNTA DE FREGUESIA DE SOUSA	08050102	1.724,25	
DELIBERAÇÃO DE 2010.02.17	JUNTA DE FREGUESIA DE TORRADOS	08050102	2.642,25	
DELIBERAÇÃO DE 2010.02.17	JUNTA DE FREGUESIA DE UNIÃO	08050102	1.814,25	
DELIBERAÇÃO DE 2010.02.17	JUNTA DE FREGUESIA DE VARZIELA	08050102	3.856,25	
DELIBERAÇÃO DE 2010.02.17	JUNTA DE FREGUESIA DE VILA FRIA	08050102	1.077,75	
DELIBERAÇÃO DE 2010.02.17	JUNTA DE FREGUESIA DE VIZELA S. JORGE	08050102	1.561,75	
DELIBERAÇÃO DE 2010.02.17	JUNTA DE FREGUESIA DE VÁRZEA	08050102	1.004,25	
DELIBERAÇÃO DE 2010.02.17	JUNTA FREGUESIA DE MARGARIDE	08050102	5.588,50	
DELIBERAÇÃO DE 2010.02.17	JUNTA FREGUESIA RANDE	08050102	2.810,25	
DELIBERAÇÃO DE 2010.02.17	JUNTA FREGUESIA REFONTOURA	08050102	2.979,00	
DELIBERAÇÃO DE 2010.02.17	JUNTA FREGUESIA REVINHAE	08050102	1.750,50	
DELIBERAÇÃO DE 2010.02.17	JUNTA FREGUESIA VILA COVA DA LIXA	08050102	2.452,75	
DELIBERAÇÃO DE 2010.02.17	JUNTA FREGUESIA VILA VERDE	08050102	776,25	
DELIBERAÇÃO DE 2011.03.02	FABRICA DA IGREJA PAROQUIAL DA FREGUESIA DE S. MIGUEL DE VARZIELA	080701	37.099,08	
DELIBERAÇÃO DE 2011.09.21	CENTRO JUVENIL DE SÃO JOSÉ GUIMARÃES	080701	19.414,69	
DELIBERAÇÃO DE 2012.03.21	FABRICA IGREJA PAROQUIAL FREG.STA.MARIA DE REVINHAE	080701	16.580,40	
DELIBERAÇÃO DE 2012.04.27	JUNTA DE FREGUESIA DE AIRAÉS	08050102	7.731,75	
DELIBERAÇÃO DE 2012.04.27	JUNTA DE FREGUESIA DE ATÁO	08050102	5.757,00	
DELIBERAÇÃO DE 2012.04.27	JUNTA DE FREGUESIA DE BORBA DE GODIM	08050102	13.468,14	
DELIBERAÇÃO DE 2012.04.27	JUNTA DE FREGUESIA DE CARAMOS	08050102	5.902,50	
DELIBERAÇÃO DE 2012.04.27	JUNTA DE FREGUESIA DE FRIANDE	08050102	7.630,50	
DELIBERAÇÃO DE 2012.04.27	JUNTA DE FREGUESIA DE IDAÉS	08050102	10.147,89	
DELIBERAÇÃO DE 2012.04.27	JUNTA DE FREGUESIA DE JUCUEIROS	08050102	10.792,50	
DELIBERAÇÃO DE 2012.04.27	JUNTA DE FREGUESIA DE LAGARES	08050102	14.965,75	
DELIBERAÇÃO DE 2012.04.27	JUNTA DE FREGUESIA DE LORDELO	08050102	2.971,50	
DELIBERAÇÃO DE 2012.04.27	JUNTA DE FREGUESIA DE MACIEIRA DA LIXA	08050102	8.434,50	
DELIBERAÇÃO DE 2012.04.27	JUNTA DE FREGUESIA DE MOURE	08050102	7.557,00	
DELIBERAÇÃO DE 2012.04.27	JUNTA DE FREGUESIA DE PEDREIRA	08050102	10.155,00	
DELIBERAÇÃO DE 2012.04.27	JUNTA DE FREGUESIA DE PENACOVA	08050102	5.066,25	
DELIBERAÇÃO DE 2012.04.27	JUNTA DE FREGUESIA DE PINHEIRO	08050102	3.811,50	
DELIBERAÇÃO DE 2012.04.27	JUNTA DE FREGUESIA DE POMBEIRO	08050102	8.789,64	
DELIBERAÇÃO DE 2012.04.27	JUNTA DE FREGUESIA DE REGILDE	08050102	7.437,00	
DELIBERAÇÃO DE 2012.04.27	JUNTA DE FREGUESIA DE SANTAO	08050102	3.189,75	
DELIBERAÇÃO DE 2012.04.27	JUNTA DE FREGUESIA DE SENDIM	08050102	6.276,39	
DELIBERAÇÃO DE 2012.04.27	JUNTA DE FREGUESIA DE SOUSA	08050102	4.797,75	
DELIBERAÇÃO DE 2012.04.27	JUNTA DE FREGUESIA DE UNIÃO	08050102	6.126,75	
DELIBERAÇÃO DE 2012.04.27	JUNTA DE FREGUESIA DE VARZIELA	08050102	11.568,75	
DELIBERAÇÃO DE 2012.04.27	JUNTA DE FREGUESIA DE VILA FRIA	08050102	2.783,25	
DELIBERAÇÃO DE 2012.04.27	JUNTA DE FREGUESIA DE VIZELA S. JORGE	08050102	4.685,25	
DELIBERAÇÃO DE 2012.04.27	JUNTA DE FREGUESIA DE VÁRZEA	08050102	7.038,00	
DELIBERAÇÃO DE 2012.04.27	JUNTA FREGUESIA DE MARGARIDE	08050102	23.163,00	
DELIBERAÇÃO DE 2012.04.27	JUNTA FREGUESIA RANDE	08050102	6.450,75	
DELIBERAÇÃO DE 2012.04.27	JUNTA FREGUESIA REFONTOURA	08050102	8.937,00	
DELIBERAÇÃO DE 2012.04.27	JUNTA FREGUESIA REVINHAE	08050102	5.251,50	

Handwritten signatures and initials at the bottom right of the page.

TRANSFERENCIAS DE CAPITAL-DESPESA

Período : 2012/01/02 - 2012/12/31

Ano : 2012
Página : 2

F. Gil
Elas

Disposições Legais	Entidade Beneficiária	Classific. Económica	Transferências Efectuadas	observações
DELIBERAÇÃO DE 2012.04.27	JUNTA FREGUESIA VILA COVA DA LIXA	08050102	6.908,25	
		Total ...	469.190,25	

J. C.
H.
B.
H.

TRANSFERENCIAS CORRENTES-RECEITAS

Período : 2012/01/02 - 2012/12/31

Ano : 2012
Página : 1

Handwritten initials and marks at the top right of the page.

Disposições Legais	Entidade Financiadora	Classific. Económica	Transferências Obtidas	Observações
	AXA PORTUGAL - COMPANHIA DE SEGUROS, S.A.	06010199	1.114,88	
	COMPANHIA DE SEGUROS ACOREANA SA	06010199	36.785,54	
	LIBERTY SEGUROS, S.A.	06010199	1.328,40	
	SABSEG MEDIAÇÃO DE SEGUROS S.A.	06010199	14.585,95	
	MINISTÉRIO DA EDUCAÇÃO - GABINETE DE GESTÃO FINANCEIRA	06030199	2.692.359,31	
DECRETO -LEI N. 144/2008 DE 28 DE JULHO	DREN - DIRECÇÃO REGIONAL DE EDUCAÇÃO DO NORTE	06030199	36.752,10	
DECRETO-LEI N. 55/2009 DE 2 DE MARÇO	INSTITUTO DE EMPREGO E FORMAÇÃO PROFISSIONAL	06030199	18.236,07	
DECRETO-LEI Nº. 220/2006 DE 3 DE NOVEMBRO	INSTITUTO FINANCEIRO PARA O DESENVOLVIMENTO REGIONAL, I.P.	060306	62.534,02	
DECRETO-LEI Nº. 312/2007 DE 17 DE SETEMBRO	PROGRAMA OPERACIONAL POTENCIAL HUMANO	060306	3.211,27	
DESPACHO 18475/2008 DE 10 DE JULHO	PROGRAMA OPERACIONAL POTENCIAL HUMANO	060306	32.241,31	
DESPACHO CONJUNTO 562/2001	INSTITUTO DE SOLIDARIEDADE E SEGURANÇA SOCIAL - SERVIÇOS CENTRAIS	06030199	23.529,88	
DESPACHO Nº. 14753/2005 DE 24 DE JUNHO	DREN - DIRECÇÃO REGIONAL DE EDUCAÇÃO DO NORTE	06030199	694.849,14	
LEI N. 109-B/2004 DE 27 DE DEZEMBRO	DIRECÇÃO-GERAL DAS AUTARQUIAS LOCAIS	06030199	215.363,00	
LEI N. 20/2009 DE 12 DE MAIO	GABINETE DE GESTÃO DO FUNDO FLORESTAL PE	06030199	28.000,00	
LEI N. 5/97 DE 10 DE FEVEREIRO	DREN - DIRECÇÃO REGIONAL DE EDUCAÇÃO DO NORTE	06030199	392.028,94	
LEI Nº. 13/99 DE 22 DE MARÇO	MINISTERIO DA ADMINISTRACAO INTERNA - S.T.A.P.E.	060307	1.436,78	
LEI Nº. 64-B/2011 DE 30 DE DEZEMBRO	DIRECÇÃO-GERAL DAS AUTARQUIAS LOCAIS	06030101	5.120.493,00	
LEI Nº. 64-B/2011 DE 30 DE DEZEMBRO	DIRECÇÃO-GERAL DAS AUTARQUIAS LOCAIS	06030102	1.269.343,00	
LEI Nº. 64-B/2011 DE 30 DE DEZEMBRO	DIRECÇÃO-GERAL DAS AUTARQUIAS LOCAIS	06030103	724.163,00	
LEI Nº. 64-B/2011 DE 30 DE DEZEMBRO	DREN - DIRECÇÃO REGIONAL DE EDUCAÇÃO DO NORTE	06030199	191.400,00	
PORTARIA 1211/2006 DE 13 DE NOVEMBRO	PROGRAMA OPERACIONAL POTENCIAL HUMANO	060306	47.382,42	
PORTARIA 1242/2009 DE 12 DE OUTUBRO	IFAP - INSTITUTO DE FINANCIAMENTO DA AGRICULTURA E PESCAS, I.P.	06030199	6.652,01	
PORTARIA 131/2009 NOVA REDACÇÃO PORTARIA 262/2009 E PORTARIA 128/2010	INSTITUTO DE EMPREGO E FORMAÇÃO PROFISSIONAL	06030199	2.990,15	
PORTARIA DE 192/96 DE 30 DE MAIO	INSTITUTO DE EMPREGO E FORMAÇÃO PROFISSIONAL	06030199	50.172,27	
		Total ...	11.666.952,44	

Handwritten signatures and initials at the bottom right of the page.

Período : 2012/01/02 - 2012/12/31

TRANSFERÊNCIAS DE CAPITAL-RECEITA

Handwritten initials/signature

Ano : 2012
Página : 1

Disposições Legais

DECRETO-LEI Nº. 312/2007 DE 17 DE SETEMBRO
DECRETO-LEI Nº. 312/2007 DE 17 DE SETEMBRO
DECRETO-LEI Nº. 387/87 DE 24 DE DEZEMBRO
LEI Nº. 64-B/2011 DE 30 DE DEZEMBRO

Entidade Financiadora

COMISSÃO DE COORDENAÇÃO E DESENVOLVIMENTO REGIONAL DO NORTE
INSTITUTO FINANCIERO PARA O DESENVOLVIMENTO REGIONAL, I.P.
DREN - DIRECÇÃO REGIONAL DE EDUCAÇÃO DO NORTE
DIRECÇÃO-GERAL DAS AUTARQUIAS LOCAIS

Classific. Económica	Transferências Obtidas	Observações
10030701	9.987,20	
10030701	6.282.805,08	
10030104	420.022,49	
10030101	3.413.664,00	
Total ...	10.126.478,77	

Handwritten signatures and initials at the bottom right of the page.

Período : 2012/01/02 - 2012/12/31

SUBSÍDIOS CONCEDIDOS-DESPESA

Handwritten initials/signature

Ano : 2012
Página : 1

Disposições Legais	Entidade beneficiária	Classific. Económica	Subsídios Pagos	Observações
RESOLUÇÃO DE 2009.01.28	ACLEM-ARTE,CULTURA E LAZER, EMPRESA MUNICIPAL	05010101	1.065.250,00	
RESOLUÇÃO DE 2009.04.15	EMAFEL-EMPR.PUB.MUNIC.DE AMBIENTE DE FELG. E.M.	05010101	62.238,00	
		Total ...	1.127.488,00	

Handwritten notes and signatures at the bottom right of the page.

CMF

MAPA DE EMPRÉSTIMOS OBTIDOS

Ano : 2012

Handwritten signature and initials

Caracterização do Empréstimo	Data aprov. pela A.N.	Data de contratação	Pr. Anos Decorridos	Visto do TC Nº registro	Data	Finalidade do Empréstimo (C)	Capital		Taxa de Juro		Encargos do Ano			Encargos ano vencidos e não pagos	Divida em 1 de Janeiro	Divida em 31 de Dezembro	observações
							Contratado	Utilizado	Inicial	Actual	Amortização	Juros	Total				
Empréstimos bancários																	
CAIXA GERAL DEPOSITOS	1996/08/30	1996/09/18	25	16	69443	1996/09/30	IMABILITAÇÃO SOCIAL AO ABRIGO DO D.L. 110/85 DE 17.04	374.664,03	374.664,03	5.6200	0.9696	17.424,39	1.941,96	19.368,35	183.023,88	165.599,49	em 1996.05.16 foram capitalizados os juros no valor de 260,10(56/9 87/0019)-36 35891
CAIXA GERAL DEPOSITOS	1997/07/18	1997/08/14	25	15	49182	1997/09/22	IMABILITAÇÃO SOCIAL ABRIGO DO D.L. 110/85 DE 17.04 E 226/7	220.501,41	220.501,41	5.3800	0.9198	10.419,13	1.263,36	11.687,49	120.946,59	110.527,45	(63/287/001 9)NOVO NUMERO COMUNICAÇÃO DA C.G.D. - 003673091
CAIXA GERAL DEPOSITOS	1997/09/26	1997/10/11	25	15	68193	1997/11/03	IMABILITAÇÃO SOCIAL AO ABRIGO DO D.L. 110/85 DE 17.4 E 226/8	326.189,06	311.736,25	5.3800	0.8916	13.693,22	1.941,54	15.634,76	169.578,55	125.885,34	NOVO NUMERO COMUNICAÇÃO DA C.G.D. - 001658951
CAIXA GERAL DEPOSITOS	1998/09/28	1998/10/01	25	13	38123	1998/10/15	IMABILITAÇÃO SOCIAL(SOUSA)	231.875,42	231.875,42	1.8200	0.6493	9.455,05	972,93	10.427,98	138.659,59	129.234,54	NOVO NUMERO COMUNICAÇÃO DA C.G.D. - 003705291
CAIXA GERAL DEPOSITOS	1998/12/29	1999/02/14	25	13	6143	1999/03/26	IMABILITAÇÃO SOCIAL	136.574,78	136.574,78	2.3000	0.9198	6.559,14	792,46	7.357,60	76.139,24	69.580,10	NOVO NUMERO COMUNICAÇÃO DA C.G.D. - 003708791
CAIXA GERAL DEPOSITOS	2000/02/28	2000/04/10	20	12	1844	2000/06/21	12 FOGOS DESTINADOS A ARRENDAMENTO SITOS EM CARREIRA	208.173,62	208.173,62	1.3400	0.6764	11.534,02	719,56	12.253,58	106.733,25	95.199,23	NOVO NUMERO COMUNICAÇÃO DA C.G.D. - 003750591
BANCO ESPIRITO SANTO	1996/06/27	2001/05/09	20	11	1764	2001/06/27	FINANCIAMENTO PARA CONSTRUÇÃO DE 12 FOGOS-FREG.SOUSA	246.106,68	228.503,78	3.5100	1.3360	9.026,40	1.125,39	10.151,79	167.353,34	158.126,94	Capital utilizado 228.200,54
CAIXA GERAL DEPOSITOS	2001/04/27	2001/06/27	20	11	1890	2001/08/21	REPAR. PREJUÍZOS CAUSADOS PELAS INTEMPÉRIES.DL 38-C/01,8/	3.810.432,73	3.810.432,73	3.8000	1.4931	227.660,11	43.861,95	271.522,06	2.471.483,31	2.243.823,20	LINHA DE CRÉDITO NÃO BONIFICADO-NOVO NUMERO 2154191
CAIXA GERAL DEPOSITOS	2001/04/27	2001/06/27	20	11	1890	2001/08/21	REPAR. PREJUÍZOS CAUSADOS PELAS INTEMPÉRIES.DL 38-C/01,8/2	847.956,43	847.956,43	1.8000	1.4259	50.478,16	4.625,51	55.103,67	525.661,43	475.183,67	LINHA DE CRÉDITO BONIFICADO-NOVO NUMERO 90150021559 91
BANCO SANTANDER TOTTA, S.A.	2002/09/27	2002/12/09	20	9	41	2003/03/06	1ª FASE DR. MACHADO DE MATOS-2 FASE	105.371,06	105.371,06	2.9400	1.2340	5.647,08	1.425,05	7.072,13	64.941,35	59.294,27	VALOR DO CAPITAL NÃO SUJEITO A BONIFICAÇÃO 43.297,18
BANCO SANTANDER TOTTA, S.A.	2002/09/27	2002/12/09	20	9	3514	2003/02/18	1ª FASE-PRIMÁRIO DE REVINDADE	13.088,96	13.088,96	2.9300	1.2340	701,82	177,10	878,92	8.070,75	7.368,93	
BANCO SANTANDER TOTTA, S.A.	2002/09/27	2002/12/09	20	9	3513	2003/02/18	1ª FASE-PRIMÁRIO DA FENACOVA	13.085,96	13.085,96	2.9300	1.2340	700,16	176,68	876,84	8.051,70	7.351,54	
BANCO SANTANDER TOTTA, S.A.	2002/09/27	2002/12/09	20	9	3511	2003/02/18	1ª FASE-PRIMÁRIO DE FOMBEIÃO	18.477,47	18.477,47	2.9300	1.2340	1.001,14	252,65	1.253,79	11.513,32	10.512,18	
BANCO SANTANDER TOTTA, S.A.	2002/09/27	2002/12/09	20	9	3512	2003/02/18	1ª FASE-PRIMÁRIO DA MACHIEIRA DA LIXA	13.089,20	13.089,20	2.9300	1.2340	700,36	176,74	877,10	8.054,14	7.353,78	
BANCO SANTANDER TOTTA, S.A.	2002/09/27	2002/12/12	20	9	3515	2003/02/18	1ª FASE DE SANTA QUIÉTIA-2ª FASE	196.401,67	196.401,67	2.9300	1.2340	10.911,20	2.753,47	13.664,67	125.478,87	114.567,67	

Handwritten signatures and initials at the bottom of the page.

Caracterização do Empréstimo	Data aprov. pela A.M.	Data de contratação	Pr. Anos Decorridos	Visto do TC		Finalidade do Empréstimo (C)	Capital		Taxa de Juro			Encargos do Ano			Encargos anuais vencidos e não pagos	Dívida em		Observações
				Nº registo	Data		Contratado	Utilizado	Inicial	Actual	Amortização	Juros	Total	Juros Mora		1 de Janeiro	31 de Dezembro	
BANCO SANTANDER TOTTA, S.A.	2002/03/27	2002/12/12	20	9	3516	2003/02/18	34.552,46	34.552,46	2.9300	1.2340	1.919,58	404,41	2.403,99		22.075,19	20.155,61		
BANCO SANTANDER TOTTA, S.A.	2002/03/27	2002/12/19	20	9	39	2003/05/06	96.992,25	96.992,25	2.8360	1.2340	5.065,22	1.278,21	6.343,43		58.249,90	53.184,68		
BANCO SANTANDER TOTTA, S.A.	2002/03/27	2002/12/19	20	9	36	2003/03/06	1.047.176,10	1.047.176,10	2.9400	1.2340	56.345,64	14.219,18	70.565,82		647.956,44	591.639,60		
BANCO SANTANDER TOTTA, S.A.	2002/03/27	2002/12/19	20	9	38	2003/03/06	347.223,19	347.223,19	2.9400	1.2340	16.132,93	4.575,89	22.708,87		208.529,30	190.396,32		
BANCO SANTANDER TOTTA, S.A.	2002/09/27	2002/12/19	20	9	40	2003/03/06	184.555,22	184.555,22	2.9360	1.2340	9.638,00	2.432,17	12.070,17		110.837,01	101.199,61		
BANCO SANTANDER TOTTA, S.A.	2002/03/27	2002/12/19	20	9	37	2003/03/06	448.918,11	448.918,11	2.9390	1.2340	23.443,78	5.916,08	29.359,86		269.603,47	246.159,59		
BANCO SANTANDER TOTTA, S.A.	2002/06/24	2002/12/23	20	3	50	2003/03/06	87.668,00	87.668,00	2.9600	1.0840	4.601,26	1.101,08	5.702,34		52.914,44	48.313,18	VALOR DO CAPITAL NÃO SUJEITO A BONIFICAÇÃO 6 583,40	
BANCO SANTANDER TOTTA, S.A.	2002/06/24	2002/12/23	20	9	49	2003/03/06	145.515,00	145.515,00	2.9390	1.0840	7.672,46	1.836,03	9.508,49		88.233,24	80.568,78	VALOR DO CAPITAL NÃO SUJEITO A BONIFICAÇÃO 21 918,70	
BANCO SANTANDER TOTTA, S.A.	2002/06/24	2002/12/23	20	9	44	2003/03/06	100.898,83	100.898,83	3.0600	1.0840	5.665,50	1.332,85	6.998,36		64.073,05	58.407,58	(6580306) VALOR DO CAPITAL NÃO SUJEITO A BONIFICAÇÃO 6 169,75	
BANCO SANTANDER TOTTA, S.A.	2002/06/24	2002/12/23	20	9	46	2003/03/06	431.554,00	290.663,10	3.0600	1.0840	15.703,57	3.757,87	19.461,39		180.590,57	164.887,05	CAPITAL REDUZIDO PARA 290 663,10	
BANCO SANTANDER TOTTA, S.A.	2002/12/19	2002/12/23	20	9	39	2003/03/06	87.664,00	87.664,00	3.0600	1.0840	4.636,60	1.109,54	5.746,14		53.320,78	48.684,18		
BANCO SANTANDER TOTTA, S.A.	2002/06/24	2002/12/23	20	9	48	2003/03/06	326.618,80	196.672,20	3.0600	1.0840	10.625,54	2.542,70	13.168,24		122.193,60	111.568,06	CAPITAL REDUZIDO PARA 196 672,20	
BANCO SANTANDER TOTTA, S.A.	2002/06/24	2002/12/23	20	9	45	2003/04/03	17.578,14	17.578,14	3.0600	1.0840	976,56	733,69	1.210,25		11.230,59	10.253,94		
BANCO SANTANDER TOTTA, S.A.	2002/06/24	2002/12/23	20	9	42	2003/03/06	260.821,42	260.821,42	2.9390	1.0840	14.691,78	3.372,05	17.463,33		162.049,77	147.958,49		
BANCO SANTANDER TOTTA, S.A.	2002/06/24	2002/12/23	20	9	43	2003/03/06	640.254,48	640.254,48	2.9360	1.0840	34.590,74	8.277,58	42.868,32		397.793,55	363.202,81		
Caixa Geral Depósitos	2002/12/27	2002/12/30	12	9	51	2003/03/06	307.643,58	307.643,58	2.8000	1.8535	33.789,32	2.139,25	35.928,57		103.638,74	69.849,42	MONO NUMERO 3510691	

Handwritten initials and signature

Handwritten signatures and initials at the bottom of the page

CNF

MAPA DE EMPRÉSTIMOS OBTIDOS

Ano : 2012

Caracterização do Empréstimo	Data aprov. pela A.M.	Data de contratação	Pr. C. Decorridos	Anos decorridos	Visto do TC Nº registro	Data	Finalidade do Empréstimo (c)	Capital		Taxa de Juro			Encargos do Ano			Encargos ano vencidos e não pagos	Dívida em 1 de Janeiro	Dívida em 31 de Dezembro	observações
								Contratado	Utilizado	Inicial	Actual	Amortização	Juros	Total	Juros Mora				
CAIXA GERAL DEPOSITOS	2008/09/19	2008/10/15	10	4	1502	2008/12/15	PROGRAMA ON2 MONOCORTE-REQUALIFICAÇÃO DA REDE ESCOLAR DA EDUCAÇÃO PRÉ-ESCOLAR E DO 1º CICLO	3.000.000,00	3.000.000,00	3,9400	1,3060	428.571,44	50.591,51	479.162,95		3.000.000,00	2.571.428,56	9015 006085 7 91	
CAIXA GERAL DEPOSITOS	2008/09/19	2008/10/15	10	2	1502	2008/12/15	PROGRAMA ON2 MONOCORTE-REQUALIFICAÇÃO DA REDE ESCOLAR	2.461.120,00	2.025.349,91	1,3590	1,3060	289.335,68	34.155,19	323.490,87		2.025.349,91	1.736.014,23	9015 006081 7 91	
Total.....								16790782,76	10050119,26			1.340.717,68	201.574,64	1.542.292,32		11784188,81	10443471,13		

Limite de Endividamento..... Médio e Longo Prazo : 8.853.594,00 Curto Prazo : Líquido : 2.419.590,00

- (a) As colunas serão preenchidas quando se justifique.
- (b) A desagregar por empréstimos bancários, por obrigações, outros empréstimos e por unidade.
- (c) Utilizar (I), se estiver isento do limite de endividamento, indicando a legislação aplicável, e (N), no caso contrário.

Órgão executivo
Em de _____ de 20__

Órgão deliberativo
Em de _____ de 20__

[Handwritten signatures and initials]

ENTIDADE		OUTRAS DÍVIDAS A TERCEIROS		DATA	ANO	PAGINA
CMF	MES : 12 - DEZEMBRO			2013/04/10	2012	1
COD. CONTA	TERCEIRO	DESIGNAÇÃO	SALDO INICIAL		SALDO FINAL	
			DEBITO	CREDITO	DEVEDOR	CREADOR
22		FORNECEDORES		3.222.338,51		1.214.340,14
22.1		Fornecedores c/corrente		1.213.366,14		108.269,66
	1801	N.V.E. - ENGENHARIAS, S.A.		3.862,20		
	190	AGOSTINHO MAIA LEITE		121,85		
	2	A GRAFICA LIXA, LDA.		50,43		
	203	POPNEUS - COMÉRCIO DE PNEUS, LDA.				251,49
	206	PREMAFE-FAB.ARTEFACTOS CIMENTO, LDA				405,04
	2099	REPSOL PORTUGUESA, S.A.		729,53		
	213	RESOPRE - SOC.REV.APARELHOS DE PRECISAO, S.A.				2.055,33
	2203	PT COMUNICACOES, S.A.		137,76		4.952,28
	2207	RUI & AGOSTINHO - MATERIAIS ELÉCTRICOS, LDA.		882,83		
	2386	JOAO CUNHA PINHEIRO & FILHOS, LDA.		112,36		
	2796	VIDRARIA FELGUEIRAS - MIGUEL DA SILVA FERREIRA		96,56		
	282	A D S E		278,84		278,84
	2877	AGUAS DO DOURO E PAIVA, S.A.		82.481,42		
	2914	TISOAUTO - PECAS E ACESSORIOS, LDA.				61,03
	3884	ARMANDO FREITAS & FILHOS, LDA.		1.498,60		1.264,01
	39	AUTO-VIACAO LANDIM, LDA.		95.318,63		117,30
	3978	URBITÁMEGA-SOC.DE CONST.TÁMEGA, LDA.		2.275,37		
	407	MOMEL-COMÉRCIO DE ARTIGOS SANIT.E REGA, S.A.		3.871,84		
	4163	SONELO - ARMAZÉM DE MATERIAL ELÉCTRICO, LDA		119,20		
	4213	AQUAZURÉM - TRATAMENTO DE ÁGUAS, LDA.		479,70		
	4364	AMBISOUSA-EMP.INTERM.TRATA.GEST.RES.SÓLIDOS, EIM		145.260,39		
	4391	CLARA RIBEIRO PEREIRA		714,00		
	4422	GRÁFICA PACENSE, LDA.		59,04		
	472	SODICABE - MATERIAL ELÉCTRICO, LDA.				145,03
	4754	CARLOS JOAO PINTO HORA		1.804,00		
	490	CTT - CORREIOS DE PORTUGAL, S.A.		4.682,90		88,17
	5172	ILUMINAÇÕES TEIXEIRA COUVO, LDA		14.760,00		
	5176	ANABELA GONCALVES COSTA CARDOSO		1.084,86		
	5209	EDP SERVIÇO UNIVERSAL, S.A.		54.377,58		25.749,37
	53	CASA SALVADOR-MAT.CONST.UNIPESSOAL, LDA.		514,33		57,24
	5412	CANON PORTUGAL, SA				9.187,88
	5456	EMAFEL-EMPR.PUB.MUNIC.DE AMBIENTE DE FELG. E.M.		46.778,05		
	547	MANUEL RODRIGO DIAS ROCHA SOUSA - JARDICAMP				574,72
	5542	SUMA MATOSINHOS - SERVIÇOS URBANOS E MEIO AMBIENTE, S.A.		431,16		
	575	SIQ - SOC. INDÚSTRIAS QUÍMICAS, LDA.		1.150,98		
	6159	NOPRODIGITAL-COMÉRCIO EQUIPAMENTOS ESCRITÓRIO, LDA.		533,83		
	6169	ZAF, UNIPESSOAL, LDA.		244,46		
	6171	OLMAR - ARTIGOS DE PAPELARIA, LDA.				1.193,51
	6318	HIGICOLOR - SOCIEDADE UNIPESSOAL, LDA.		201,87		
	6394	OHM TECNICA - REPRESENTAÇÕES DE MARCA, LDA		164,13		
	6654	CUBO COMPUTADORES, LDA				175,89
	6688	COPIDATA, S.A.		2.017,20		
	6710	JORNAL VERDADEIRO OLHAR, LDA.		61,50		
	6883	MADIGUIMA - COMERCIO DE FRUTAS LDA				2.916,71
	6927	MANUEL ALBERTO MAGALHAES TEIXEIRA		40,38		
	6954	AGUAS DO NOROESTE, S.A.		67.203,02		
	6955	SOLNUTRI - RESTAURANTES E ALIMENTAÇÃO, LDA		140.512,62		45.311,41
	6977	LINHA VELOZ SEGURANÇA PRIVADA, LDA		58.910,85		5.559,60
	6980	INOVWEAR PORTUGAL, LDA		5.289,00		
	7045	FILIFE ANTONIO RIBEIRO MARINHO		735,00		
	7054	EDP GÁS - SERVIÇO UNIVERSAL, S.A.		14.644,98		
	7055	JOSÉ CARVALHO & PAULA FARTA, LDA.		315,30		
	7074	100% OFFICE - SOLUÇÕES GLOBAIS, LDA.		316,74		
	7083	CELEBRES EXEMPLOS - UNIPESSOAL, LDA.		1.689,90		
	7130	PLANICLIMA - CLIMATIZAÇÃO, LDA.		2.081,16		6.067,31
	7241	AGENCIA FUNERARIA MESQUITA UNIPESSOAL		206,64		
	746	ASSOCIACAO DE MUNICIPIOS DO VALE DO SOUSA		431.366,16		
	75	RODONORTE - TRANSPORTES PORTUGUESES, S.A.		21.858,94		14,55
		A TRANSPORTAR ...		1.212.328,09		106.426,71

R.
G...
...

Handwritten signatures and initials at the bottom right of the page.

ENTIDADE

CHF

MES : 12 - DEZEMBRO

OUTRAS DÉVIDAS A TERCEIROS

DATA ANO PAGINA
2013/04/10 2012 2

SALDO INICIAL

SALDO FINAL

COD. CONTA

TERCEIRO

DESIGNAÇÃO

DEBITO

CREDITO

DEVEDOR

CREADOR

TRANSPORTE ...

1.212.328,09

106.426,71

80

EYSSA TESTIS-TECN.DE SISTEMAS ELECTRÓNICOS,S.A.

1.842,95

965

FRANCISCO CERTO, LDA

1.038,05

22.8

Fornecedores - Facturas em recepção e conferência

2.008.972,37

1.106.070,48

1227

INVULGAR - ARTES GRAFICAS, LDA.

1.525,20

124

IRMÃOS MOREIRAS, S.A.

17.643,54

1341

NORTE ESCOLAR-EQUIPAMENTOS EDUCATIVOS, S.A.

27.726,37

27.726,37

1355

PEDRO & TINO, LDA.

177,12

1376

SERVISAN - PRODUTOS DE HIGIENE, S.A.

198,77

516,85

1517

CONSERTARTE - ASSISTENCIA EM CONSERVACAO E RESTAURO, LDA.

4.536,00

4.536,00

167

MERCADINHOS ADRIANO, SUPERMERCADOS, LDA.

16,74

1699

SANTA CASA DA MISERICÓRDIA DE FELGUEIRAS

5.044,86

1771

PRUMUS - CONSULTADORIA INFORMÁTICA, LDA.

974,16

1801

N.V.E. - ENGENHARIAS, S.A.

2.583,00

45.770,37

190

AGOSTINHO MAIA LEITE

66,00

199

PETRÓLEOS DE PORTUGAL - PETROGAL, S.A.

9.375,45

202

PNEUS JOSTILEX, LDA.

452,67

723,53

203

POPNEUS - COMÉRCIO DE PNEUS, LDA.

11,01

132,96

2074

IGAP - INSTITUTO DE GESTÃO E ADMINISTRAÇÃO PÚBLICA

836,40

2113

HAWORTH PORTUGAL MOBILIÁRIO DE ESCRITÓRIO, S.A.

1.203,81

1.203,81

213

RESOPRE - SOC.REV.APARELHOS DE PRECISAO, S.A.

350,94

227

SEMANÁRIO DE FELG.-SOC.GRÁFICA,LDA.

857,00

242,00

2280

MIGUEL GONÇALVES

875,17

487,21

2321

M.F. & CUNHA, LDA

120,00

120,00

2346

SERLUX - ILLUMINACAO, SINALIZACAO E OBRAS PULICAS, LDA

57,60

57,60

2372

ARMÉNIO SALGADO COSTA-C.PROD.HIGIENE,LDA.

124,82

124,82

2441

MARIA MANUELA MOREIRA DIAS MAGALHAES

267,43

267,43

2483

SUPERM.BELÉM-ANTÓNIO JOSÉ RIBEIRO SOUSA

711,59

2647

NEWALBAN - SOLUÇÕES PARA EMPRESAS, S.A.

51,51

2674

JOSE CARLOS RIBEIRO UNIPessoal, LDA.

641,45

2818

SINALNORTE - SINALIZAÇÃO E MARCAÇÃO DE ESTRADAS, LDA

1.933,44

2858

ALDA MANUELA ANTUNES LOURENÇO PINTO

69,47

69,47

2877

AGUAS DO DOURO E PAIVA, S.A.

91.424,24

289

TERRAS DE FELGUEIRAS - CAVES FELGUEIRAS,CRL

7,75

2952

ATM INFORMÁTICA 2 - SOLUÇÕES E SISTEMAS, LDA.

684,37

3467

JOAQUIM OLIVEIRA MONTEIRO

717,17

717,17

3597

EXTINVALE-C.EQUIP.SEG.CONTRA INCÊNDIOS,LDA.

4,84

4,84

3713

AMERICANA - PAPELARIAS, LIVRARIAS E EQUIPAMENTOS, S.A.

921,76

921,76

3778

JOSE PINHEIRO COSTA, LDA.

2.090,00

39

AUTO-VIACAO LANDIM, LDA.

1.092,00

35.878,50

3999

DAYCHEM-PROD.MANUT.INDUSTRIAL,LDA.

989,78

402

UEM - UNIDADE DE ESTRUTURAS METÁLICAS, S.A.

1.816,71

986,44

407

NOMEL-COMÉRCIO DE ARTIGOS SANIT.E REGA, S.A.

160,36

4084

IEP-INSTITUTO ELECTROT.PORTUGUÊS,LDA.

255,84

4364

AMBISOUSA-EMP. INTERM.TRATA.GEST.RES.SÓLIDOS,EIM

142.758,89

4379

LABMINHO-LABORAT.ANALISES DE ÁGUA E AFLU.INDUST.,LDA

51,66

456

M. TGLÉSTIAS, LDA.

601,47

472

SODICABE - MATERIAL ELÉCTRICO, LDA.

369,92

4734

ABEL MOREIRA

123,00

4756

JOSÉ LUIS BRANCO-COMERCIO CONG.,LDA

707,05

707,05

4783

IOGURVIANA, LDA.

21,16

4818

BRÁS CONSULTORES, LDA.

295,20

4.953,61

490

CTT - CORREIOS DE PORTUGAL, S.A.

13.884,67

491

PT PRIME-SOLUÇÕES EMPR.TELECOMUNICAÇÕES SISTEMAS,S.A.

43,82

43,82

497

NELSON CARVALHO & COSTA, LDA.

435,49

391,59

5110

ALARMAYE - FERNADO BAPTISTA COSTA PEREIRA

546,37

5206

MANUEL PINTO DA CUNHA, LDA

1.123,81

312,33

5209

EDP SERVIÇO UNIVERSAL, S.A.

256.459,31

5234

DULCIFLUX-IMP. EXP.LUBRIF. E ACESSO.AUTO UNI.LDA.

30,60

30,60

A TRANSPORTAR ...

1.270.260,85

774.349,84

P.
g...
elo✕ C
H W.
B G

T.
Gutierrez
Ela

ENTIDADE		OUTRAS DÍVIDAS A TERCEIROS		DATA	ANO	PAGINA
CMF	MES : 12 - DEZEMBRO			2013/04/10	2012	3
COD. CONTA	TERCEIRO	DESIGNAÇÃO	SALDO INICIAL		SALDO FINAL	
			DEBITO	CREDITO	DEVEDOR	CREADOR
		TRANSPORTE ...		1.270.260,85		774.349,84
5411	TAXI CARVALHINHOS, LDA		1.250,00			
5412	CANON PORTUGAL, SA		1.378,51		3.062,62	
5456	EMAFEL-EMPR.PUB.MUNIC.DE AMBIENTE DE FELG. E.M.		19.718,05		22.355,08	
549	JOSE & ALBERTO MOREIRA, LDA.		492,93			
5542	SUMA MATOSINHOS - SERVIÇOS URBANOS E MEIO AMBIENTE, S.A.		219,13		748,82	
5618	KNOW FOOD - ACTIVIDADES HOTELEIRAS, S.A.		248,50			
5625	MENTELIMPA - SERVIÇO DE LIMPEZA, LDA.		3.567,00			
5696	ACLEM-ARTE,CULTURA E LAZER, EMPRESA MUNICIPAL		405.900,00		67.650,00	
5888	EDIÇÕES LIVRO DIRECTO, LDA.		15,57		15,57	
593	RED - RELVADOS E EQUIPAMENTO DESPORTIVO, LDA.		944,64			
612	PORTO EDITORA, LDA.		6.498,77		6.498,77	
6159	NOPRODIGITAL-COMÉRCIO EQUIPAMENTOS ESCRITÓRIO,LDA.		485,48			
616	LEITE & LEITE, LDA.		608,32		252,58	
6171	OLMAR - ARTIGOS DE PAPELARIA, LDA.		231,02		231,02	
6191	SOCIEDADE PANIFICACAO PARAISO LDA		956,92		956,92	
6262	GRÁFICAMARES, LDA		1.016,40		1.016,40	
6318	HIGICOLOR - SOCIEDADE UNIPessoal, LDA.		106,64			
6394	OHM TECNICA - REPRESENTAÇÕES DE MARCA, LDA		63,84			
6438	LEYA, S.A.		92,22		92,22	
6475	ALBINO LUIS, LDA.				7.485,57	
6577	J.C.SOARES - EQUIPAMENTOS DE HOTELARIA, LDA.		235,23		235,23	
6586	FEMAB - FERRAMENTAS, MÁQUINAS ABRASIVOS, LDA		762,00		762,00	
6654	CUBO COMPUTADORES, LDA		3.566,88			
6655	H. COIMBRA ACTIVIDADES E RESTAURAÇÃO, LDA.				3.167,25	
6687	UNIVERSITY OF PORTO BUSINESS SCHOLL		58.375,80			
6743	AGRISERVIR - TRANSPORTES DE ÁGUAS RESIDUAIS, LDA.		780,45		780,45	
6769	MOUFOMOL, LDA		1.626,04			
6877	TEMPOS GARANTIDOS CORREIO EXPRESSO UNIP.,LDA.		52,89			
6883	MADIGUIMA - COMERCIO DE FRUTAS LDA		3.938,85		2.185,68	
6924	EDILAGES, LDA				9.072,58	
6954	AGUAS DO NOROESTE, S.A.				65.900,24	
6955	SOLNUTRI - RESTAURANTES E ALIMENTAÇÃO, LDA		28.376,14		42.870,65	
6958	CARLOS ALBERTO PEREIRA GONÇALVES		1.114,60			
6977	LINHA VELOZ SEGURANÇA PRIVADA, LDA				6.608,79	
7049	BINÓMIO ELEVADO, TÉCNICAS ENG.CONSTRUÇÃO, LDA.				5.918,15	
7054	EOP GÁS - SERVIÇO UNIVERSAL, S.A.				14.228,82	
7055	JOSÉ CARVALHO & PAULA FARIA, LDA.		161,41			
7065	NEXTPOWER - COMUNICAÇÃO, LDA				2.460,00	
7074	100% OFFICE - SOLUÇÕES GLOBAIS, LDA.		2.026,55			
7078	INSTITUTO POLITECNICO DE BRAGANÇA - UNIDADE DE QUIMICA ANALITICA		11,07			
7083	CELEBRES EXEMPLOS - UNIPessoal, LDA.		86,10			
7117	MARCO ANDRÉ OLIVEIRA LOPES MENDES FERREIRA		22.738,88			
7122	PRECUR - SAÚDE, HIGIENE E SEGURANÇA, LDA.		10.415,50			
7127	EXTINPROTEC, LDA.				791,51	
7130	PLANICLIMA - CLIMATIZAÇÃO, LDA.		1.508,60			
7137	ARQUEOGES, UNIPessoal, LDA.		19.778,40			
7151	FRIAQUE-REFRIGERAÇÃO E VENTILAÇÃO, LDA		37.295,09			
7155	M.L.M. - MOBILIÁRIO, LDA		171.193,86			
7177	SPORTS PARTNER-DIST.FABRICO EQUIP.DESPORTIVOS,LDA.		3.435,27			
7184	CETIMAQ - MOBILIÁRIO, LDA.		128,29			
7195	ANTONIO CARVALHO DA COSTA, LDA.		704,79			
7210	GERAP - EMP.GESTÃO PARTILHADA DE RECURSOS DA ADMINISTRAÇÃO PÚBLICA, EPE		1.205,40			
722	SAMPAIO & COMPANHIA, LDA.		382,96			
7243	GRAPH24, LDA.				19.680,00	
746	ASSOCIACAO DE MUNICIPIOS DO VALE DO SOUSA		1.136.764,18		106.704,26	
75	RODONORTE - TRANSPORTES PORTUGUESES,S.A.				43.300,93	
		A TRANSPORTAR ...		3.220.720,02		1.209.381,95

Handwritten signatures and initials in the bottom right corner.

R.
gab
elo


ENTIDADE		OUTRAS DÍVIDAS A TERCEIROS		DATA	ANO	PAGINA
CMF		MES : 12 - DEZEMBRO		2013/04/10	2012	4
COD. CONTA	TERCEIRO	DESIGNAÇÃO	SALDO INICIAL		SALDO FINAL	
			DEBITO	CREDITO	DEVEDOR	CRETOR
		TRANSPORTE ...		3.220.720,02		1.209.381,95
	773	RENTOKIL PORTUGAL-SERVIÇOS DE PROT.AMB,LDA.		1.069,88		1.143,90
	80	EYSSA TESIS-TECN.DE SISTEMAS ELECTRÓNICOS,S.A.				246,00
	8051	HIDROMASTER CONSERVAÇÃO DE SUPERFICIES LDA				1.230,00
	82	FABRICA DO PAO DE LO DE MARGARIDE, LDA.		133,50		
	89	FELSOMA-SOC.MAQ.ESCRITORIO, LDA				2.256,57
	94	EUGENIO TEIXEIRA RIBEIRO & CA. LDA.		81,72		81,72
	965	FRANCISCO CERTO, LDA		63,39		
	97	GONCALVES & SIMAO,LDA.		270,00		
26		OUTROS DEVEDORES E CREDITORES		9.674.402,90		8.906.927,64
26.1		Fornecedores de imobilizado		4.892.466,21		1.755.496,75
26.1.1		Fornecedores de imobilizado, c/c		4.892.466,21		1.755.496,75
	1003	RODRIGO SILVA & SILVA, LDA.		35.883,86		248,41
	12	ALANOL - ELECTROBOMBAS SUBMERSIVEIS, S.A.		12.618,24		
	124	IRMAOS MOREIRAS, S.A.		43.976,54		133.873,74
	170	METALOCARDOSO-CONST.METÁLICAS E GALVANIZAÇÃO,LDA.		19.704,60		
	1771	PRUMUS - CONSULTADORIA INFORMÁTICA, LDA.		153,49		
	1801	N.V.E. - ENGENHARIAS, S.A.		1.675.830,51		102.948,93
	1910	DIGA MAIS, EQUIPAMENTOS E SERVICOS INFORMÁTICOS, LDA.		619,43		
	1934	MONTEADRIANO - ENGENHARIA E CONSTRUCAO, SA		12.100,32		
	1943	HIGINO PINHEIRO & IRMÃO, LDA.				205.506,46
	1997	JOAQUIM TEIXEIRA CARVALHO E ESPOSA		28.750,00		
	2097	ANCORA EDITORA		27.560,00		
	259	ANTONIO MAGALHAES METRELES		11.450,12		
	270	JOSE ANDRADE DAVID PEREIRA, LDA.		9.614,78		
	2720	ALBERTO COUTO ALVES, SA.				19.620,61
	2783	EDIBARRA - ENGENHARIA E CONSTRUÇÃO S.A.		6.421,78		
	3978	URBITAMEGA-SOC.DE CONST.TÁMEGA,LDA.		151.159,05		
	538	RISEMA - COMERCIO DE COMPUTADORES, LDA		1.088,55		
	593	RED - RELVADOS E EQUIPAMENTO DESPORTIVO, LDA.		257.915,90		21.128,01
	6013	QT CIVIL - ENGENHARIA E REABILITAÇÃO, S.A.		174.549,39		200.041,02
	6057	CONSTRUBRACARA - CONSTRUÇÕES, LDA		104.514,08		
	6318	HIGICOLOR - SOCIEDADE UNIPessoAL, LDA.		428,04		
	6335	JOSE NUNES PEREIRA - SOCIEDADE DE CONSTRUÇÕES, S.A.		39.124,88		
	6336	DOMINGOS CARVALHO,S.A.		71.711,33		71.711,33
	6338	CARMAGE - ENGENHARIA E CONSTRUÇÃO, S.A.		86.891,13		
	6409	ANDRADE & ALMEIDA - CONSTRUCOES, LDA		58.292,53		
	6475	ALBINO LUIS, LDA.		193.637,57		56.083,99
	6485	NOGUEIRAS & MARTINS, LDA		75.589,23		
	6496	SGE - SISTEMAS GERATS DE ENERGIA, S.A.		29.020,47		
	6572	CONSTRUÇÕES S. ROQUINHO, LDA		124.182,92		
	6573	CONSTRUÇÕES PARDATS - IRMÃOS MONTEIROS, LDA		26.103,35		
	6642	GABIMARAO - CONSTRUCOES, SA				186.497,46
	6701	TOTALART - CONSTRUCAO E ENGENHARIA, LDA				35.892,18
	6814	FNCS-CONSTRUÇÕES INIPessoAL, LDA				581,55
	6906	EDIMARCO - CONSTRUÇÕES, S.A.		89.959,74		
	6924	EDILAGES, LDA		150.163,64		175.681,92
	6926	M.L.L. - CONSTRUÇÃO CIVIL E OBRAS PÚBLICAS, LDA		168.494,18		
	6927	MANUEL ALBERTO MAGALHAES TEIXEIRA		402,59		
	6958	CARLOS ALBERTO PEREIRA GONÇALVES		180,74		
	6976	GEOMARÃO, LDA		94.936,43		9.498,49
	7007	MARIO DA COSTA TEIXEIRA, LDA		57.087,63		
	7048	COSTA & CARREIRA LDA		144.912,90		75.086,89
	7049	BIRNÍMIO ELEVADO, TÉCNICAS ENG.CONSTRUÇÃO, LDA.		33.332,49		204.801,78
	7057	RUMO COORDENADO, LDA.		51.660,00		
	7079	TRATOFIEL - CONSTRUÇÕES, S.A.		29.201,60		6.381,20
	7086	ALBOPIGES - ENGENHARIA E CONSTRUÇÃO, LDA		145.978,40		
	7094	CONSTRUCOES LOUSAESTRADAS - RIBEIRO, LDA		10.150,00		17.437,83
	7126	AMBIENTI DINTERNI, UNIPessoAL, LDA.		70.709,44		
		A TRANSPORTAR ...		7.548.400,38		2.737.361,94

C.
HS.
by
93

R. G. ...
Elis

ENTIDADE		OUTRAS DÍVIDAS A TERCEIROS		DATA	ANO	PAGINA
CMF	MES : 12 - DEZEMBRO			2013/04/10	2012	5
COD. CONTA	TERCEIRO	DESIGNAÇÃO	SALDO INICIAL		SALDO FINAL	
			DEBITO	CREDITO	DEVEDOR	CRETOR
		TRANSPORTE ...		7.548.400,38		2.737.361,94
	7130	PLANICLIMA - CLIMATIZAÇÃO, LDA.				15.306,40
	7149	NOVEDUC - MATERIAL DIDACTICO, LDA		114.536,37		
	7151	FRIAQUE-REFRIGERACAO E VENTILACAO, LDA		88.730,40		
	7165	NÍVEL & DESNIVEL, UNIPESSOAL, LDA.		52.170,32		12.879,29
	7168	JERÓNIMO DOS SANTOS CARDOSO, LDA.		150.578,80		
	7176	EMPRIBER - EMPREITEIROS IBERICOS, LDA.		24.835,70		204.289,26
	831	EMPREITEIROS CÂNDIDO JOSÉ RODRIGUES, SA.		134.322,75		
	891	SERRALHARIA A. ABREU, LDA.		1.230,00		
26.4		Administração Autárquica		4.266.669,74		5.909.843,92
26.4.1		Associações de municípios		4.266.669,74		5.909.843,92
26.4.1.01		Associação de Municípios do Vale do Sousa		2.732.557,62		2.186.046,06
26.4.1.01.1		Curto Prazo		546.511,56		546.511,56
26.4.1.01.2		Médio e Longo Prazo		2.186.046,06		1.639.534,50
26.4.1.04		Associação de Municípios do Vale do Sousa - Emprês		314.112,12		253.934,13
26.4.1.04.1		Curto Prazo		60.193,79		62.641,37
26.4.1.04.2		Médio e Longo Prazo		253.918,33		191.292,76
26.4.1.05		Freguesia de Lustosa - Utilização do Aterro Sanità		1.220.000,00		1.033.000,00
26.4.1.05.1		Curto Prazo		408.000,00		204.000,00
26.4.1.05.2		Médio e Longo Prazo		812.000,00		829.000,00
26.4.1.06		Adenda aos contratos celebrados entre a VALSOUSA e a SUMA				2.436.863,73
26.4.1.06.1		Curto Prazo				553.152,46
26.4.1.06.2		Médio e Longo Prazo				1.883.711,27
26.8		Devedores e credores diversos		515.266,95		1.241.586,97
26.8.9		Credores Diversos - Outros		515.266,95		1.241.586,97
26.8.9.02		Credores Diversos - Outros- AGREGADA		429.800,43		861.294,77
4119		MUNICIPIO DE FELGUEIRAS				0,11
4160		AGRUPAMENTO VERTICAL DE ESCOLAS DE AIRÃES		18.505,00		18.505,00
5275		AGRUPAMENTO DE ESCOLAS DE MANUEL FARIA DE SOUSA		21.129,00		21.129,00
5696		ACLEM-ARTE,CULTURA E LAZER, EMPRESA MUNICIPAL		270.600,00		355.400,00
6343		AGRUPAMENTO ESCOLAS LAGARES		10.229,00		10.229,00
6381		AGRUPAMENTO DE ESCOLAS DE IDÃES		9.849,00		9.849,00
6382		AGRUPAMENTO DE ESCOLAS DR LEONARDO COIMBRA		20.196,00		20.196,00
7360		JOSE ANTONIO SAMPAIO TEIXEIRA E OUTROS				347.550,00
744		FUTEBOL CLUBE DE FELGUEIRAS		8.855,77		
746		ASSOCIACAO DE MUNICIPIOS DO VALE DO SOUSA		34.000,00		42.000,00
836		JUNTA DE FREGUESIA DE AIRAES		36.436,66		36.436,66
26.8.9.03		Contrato - Programa Estádio Municipal		85.466,52		
26.8.9.03.1		Curto Prazo		85.466,52		
26.8.9.04		Subscrição Capital Social - Águas do Noroeste				380.292,20
		TOTAL ...		12.896.741,41		10.121.267,78

Handwritten signatures and initials at the bottom right of the page.



F. 



MUNICÍPIO DE FELGUEIRAS

RELATÓRIO DE GESTÃO

2012



R.
Godoy
Elías

1 – INTRODUÇÃO.....	3
2 – EXECUÇÃO GLOBAL DO ORÇAMENTO.....	4
2.1 – COMPARAÇÃO ENTRE ORÇAMENTO INICIAL, FINAL E ORÇAMENTO EXECUTADO.....	4
2.2 – EQUILÍBRIO ORÇAMENTAL. A POUPANÇA CORRENTE.....	5
2.3 – RESUMO DOS MOVIMENTOS FINANCEIROS DA GERÊNCIA DE 2012.....	7
2.3.1 – MOVIMENTOS ORÇAMENTAIS.....	7
2.3.2 – MAPA DE OPERAÇÕES DE TESOURARIA.....	7
2.3.3 – MAPA DAS CONTAS DE ORDEM.....	8
2.4 – SALDOS DE GERÊNCIA.....	8
2.4.1 – EVOLUÇÃO DOS SALDOS DAS CONTAS DE GERÊNCIA.....	8
2.4.2 – SALDO FINAL DA GERÊNCIA DE 2012.....	9
3 – ANÁLISE FINANCEIRA DE GESTÃO.....	9
3.1 – RECEITA.....	9
3.1.1 – EVOLUÇÃO DA RECEITA.....	10
3.1.2 – RECEITAS FISCAIS.....	11
3.1.3 – TRANSFERÊNCIAS.....	13
3.1.4 - EMPRÉSTIMOS (PASSIVOS FINANCEIROS).....	14
3.2 - DESPESA.....	14
3.2.1 – EVOLUÇÃO DA DESPESA.....	14
3.2.3 – DESPESAS CORRENTES.....	16
3.2.4 – DESPESAS DE CAPITAL.....	16
3.2.4.1 – DESPESAS DE INVESTIMENTO.....	17
3.2.5 – ANÁLISE DA DESPESA SEGUNDO AS GRANDES ÁREAS FUNCIONAIS DA INTERVENÇÃO AUTÁRQUICA.....	18
3.3 - ENDIVIDAMENTO MUNICIPAL.....	20
3.3.1 - ESTRUTURA DA DÍVIDA.....	21
3.3.2 – SERVIÇO DA DÍVIDA.....	22
3.3.3 – OUTRAS DÍVIDAS A TERCEIROS.....	22
4 - SITUAÇÃO ECONÓMICO-FINANCEIRA.....	23
5 - PROPOSTA DE APLICAÇÃO DE RESULTADOS.....	26
6 – FACTOS RELEVANTES OCORRIDOS APÓS O TERMO DO EXERCÍCIO.....	26
7 - AGRADECIMENTOS.....	27

Handwritten signatures and initials at the bottom right of the page.



R.
G. F. F.
Elips

1 – INTRODUÇÃO

No cumprimento dos preceitos legais estabelecidos no ponto 2 do Decreto-lei nº 54-A/99, de 22 de Fevereiro, com as alterações introduzidas pela, Lei nº 162/99 de 14 de Setembro, pelo Decreto-Lei 315/2000 de 2 de Dezembro, pelo Decreto-Lei nº 84-A/2002 de 5 de Abril, pela Lei nº 2/2007 de 15 de Janeiro, na alínea j) do nº 1 do art.º 68º, na alínea e) do nº 2 do art.º 64º e na alínea c) do nº 2 do art.º 53º, todos da Lei nº 169/99, de 18 de Setembro, com as alterações introduzidas pela Lei nº 5-A/2002, de 11 de Janeiro, apresenta-se o Relatório de Actividades e Gestão relativo ao ano económico de 2012, para que dentro dos prazos previstos na Lei n.º 98/97, de 26 de Agosto, alterada pela Lei nº 48/2006, de 29 de Agosto, seja apreciado pelo órgão deliberativo e submetida a julgamento do Tribunal de Contas.

Este relatório tem por objetivo:

1. Explicitar os níveis de execução conseguidos referenciando-os aos aspectos mais relevantes da actividade municipal, no que respeita à sua natureza económica e financeira;
2. Permitir, por comparação com os resultados observados nos anos anteriores, identificar linhas e tendências evolutivas da actividade autárquica;
3. Enunciar através das grandes áreas funcionais da intervenção Autárquica, os resultados económicos e financeiros da execução do Orçamento, Plano Plurianual de Investimentos e Plano de Actividades Municipal.
4. Descrever a situação financeira da Autarquia, considerando alguns indicadores de gestão financeira obtidos a partir do balanço e da demonstração de resultados.
5. Apresentar uma proposta de aplicação do resultado líquido do exercício.
6. Factos relevantes ocorridos após o termo do exercício.

Relativamente às condições em que se desenvolveu e executou o Orçamento de 2012, anote-se que, não só, foi respeitado o princípio de equilíbrio orçamental, como se executaram todas as Receitas e Despesas dentro do formalismo legal exigido, desenvolvendo-se o Orçamento, Plano Plurianual de Investimentos, e Plano de Actividades Municipal, de acordo com as regras contabilísticas fixadas nos diplomas legais.

3

Handwritten signatures and initials at the bottom right of the page.



F.
G. M.
Elfo

2 – EXECUÇÃO GLOBAL DO ORÇAMENTO

2.1 – COMPARAÇÃO ENTRE ORÇAMENTO INICIAL, FINAL E ORÇAMENTO EXECUTADO

A comparação entre os valores previstos no Orçamento Inicial e Final com os montantes executados da Receita e da Despesa, permite obter o grau de execução orçamental em termos absolutos. O Quadro n.º 1 mostra uma taxa de execução da Receita de 56,4% a taxa de execução da Despesa, no valor de 54,7%. Estes rácios, traduzem uma capacidade de realização das atividades programadas, acima dos 50%.

Quadro n.º 1

Execução do Orçamento no Ano 2012

(un.:euro)

Designação	Orçamento		Execução	
	Inicial	Final	Valor	%
Receitas Totais	63.907.023,00	63.907.023,00	36.014.120,10	56,4%
Despesas Totais	63.907.023,00	63.907.023,00	34.951.829,36	54,7%

Conforme se pode observar no Quadro n.º 1, o Orçamento inicial aprovado, no montante de 63.907.023,00 € foi, durante a execução orçamental, modificado nas rubricas de Despesa, através de revisões e alterações orçamentais, tendo finalizado em 63.907.023,00 €.

Quadro n.º 2

Evolução Orçamental

(un.:euro)

Designação	Execução		Variação	
	2011	2012	Valor	%
Receitas Totais	35.969.675,07	36.014.120,10	44.445,03	0,1%
Despesas Totais	34.325.208,23	34.951.829,36	626.621,13	1,8%

Conforme se pode observar no Quadro n.º 2 a Receita orçamental de 2012 atingiu o valor de 36.014.120,10 €, representando, em relação à Receita arrecadada no ano anterior (35.969.675,07 €), um crescimento de 44.445,03 € (+0,1%). A Despesa orçamental também cresceu 1,8% (+ 626.621,13 €) relativamente à Despesa efectuada no ano de 2011.

Para este resultado de execução orçamental, contribuíram as Receitas Correntes, que registaram uma taxa de execução de 77,8%, o que corresponde a um montante de 25.727.532,47 € arrecadados, enquanto as Receitas de Capital se situaram abaixo dos valores orçamentados com uma execução de 10.286.587,63 €.

Handwritten signatures and initials at the bottom right of the page.



R.
gty
elf

Os quadros seguintes apresentam, a comparação entre o orçamento inicial, final e os valores executados, desagregados segundo a sua natureza económica (Correntes e de Capital).

Relativamente à análise desagregada da Receita (Quadro n.º 3), para uma taxa de execução da Receita Total de 56,4%, contribuiu essencialmente a elevada taxa de execução das Receitas Correntes (77,8%).

Quadro n.º 3**Execução da Receita no Ano de 2012**

(un.: euro)

Designação	Orçamento		Executado	
	Inicial	Final	Valor	%
Receitas Correntes	33.088.280,00	33.088.280,00	25.727.532,47	77,8%
Receitas de Capital	30.818.743,00	30.818.743,00	10.286.587,63	33,4%
Receitas Totais	63.907.023,00	63.907.023,00	35.969.675,07	56,4%

Em contrapartida, as Receitas de Capital apresentaram um grau de execução mais baixo 33,4% devido à não concretização das expectativas relativas às transferências.

Ao analisar o Quadro n.º 4, que nos mostra a comparação entre a Despesa Orçamentada Inicial, Final e a Executada, no ano de 2012, verifica-se que a Despesa Corrente teve uma execução de 67,8%, o que corresponde a um valor de 22.423.423,38 €, enquanto as Despesas de Capital tiveram uma execução de 40,7% a que corresponde um valor de 12.528.405,98 €.

Quadro n.º 4**Execução da Despesa no Ano de 2012**

(un.: euro)

Designação	Orçamento		Executado	
	Inicial	Final	Valor	%
Despesas Correntes	33.088.280,00	33.088.280,00	22.423.423,38	67,8%
Despesas de Capital	30.818.743,00	30.818.743,00	12.528.405,98	40,7%
Despesas Totais	63.907.023,00	63.907.023,00	34.951.829,36	54,7%

Em termos totais, a Despesa teve uma execução de 54,7%, verificando-se que as Despesas Correntes contribuíram mais para o grau de realização das Despesas Totais.

2.2 – EQUILÍBRIO ORÇAMENTAL. A POUPANÇA CORRENTE

O princípio do equilíbrio orçamental consagrado no diploma que determina o modelo orçamental e contabilístico das autarquias locais, ponto 3.1.1 do POCAL, ao estabelecer que o Orçamento deve prever as Receitas para cobrir as Despesas, não impõe uma mera igualdade contabilística formal, mas

5
H 07
B 111



exige também uma desigualdade substancial, ou seja a cobertura de certos tipos de Despesa por certos tipos de Receita, obrigando desta forma, a que as Receitas Correntes sejam, pelo menos, iguais às Despesas Correntes. Esta necessidade nasce da intenção de, por um lado conter o défice municipal e por outro, permitir um orçamento equilibrado com tendência para a formação da Poupança Corrente, com vista ao desenvolvimento das Despesas de Investimento.

A poupança Corrente não é mais do que a parcela da Receita Corrente, que não foi absorvida pela Despesa Corrente. Uma boa gestão financeira aconselha a que a poupança Corrente suporte os reembolsos anuais de Capital (Amortizações de Empréstimos) e disponibilize na medida do possível fundos para o financiamento do investimento autárquico.

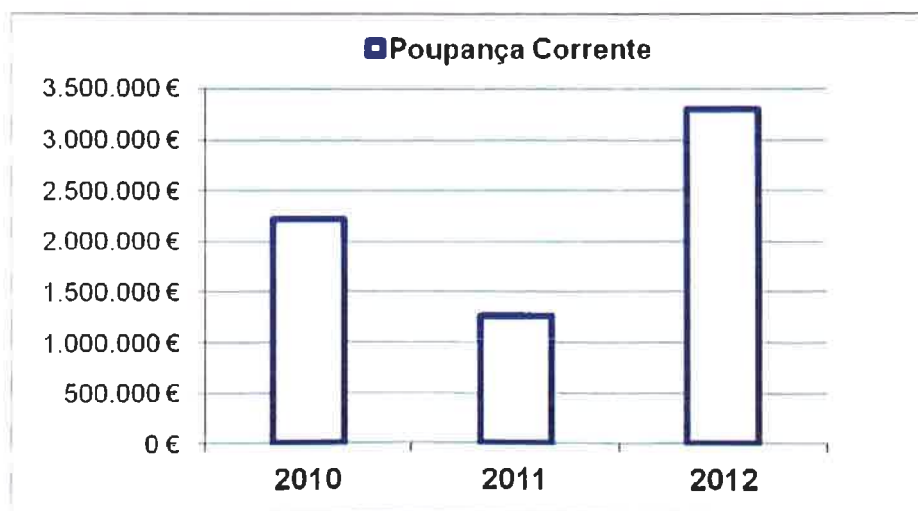
Em termos de execução orçamental, conforme o apresentado no Quadro n.º 5, foi possível realizar uma Poupança Corrente elevada ao obter-se um excedente de Receita Corrente sobre Despesas da mesma natureza, no montante de 3.304.100,09 €, ou seja um auto - financiamento destinado a Investimento. De salientar que a poupança corrente gerada suportou os reembolsos anuais de capital (Amortização de Empréstimos), gerando ainda uma poupança para aplicação em Investimento no montante de 1.963.382,41 €.

Quadro n.º 5

Evolução da Poupança Corrente - 2010 a 2012

(un.: euro)

Designação	Anos		
	2010	2011	2012
Receitas Correntes	25.819.275,24	25.260.205,51	25.727.523,47
Despesas Correntes	23.595.832,09	23.998.310,01	22.423.423,38
Poupança Corrente	2.223.443,15	1.261.895,50	3.304.100,09
Amortização de Empréstimos	1.073.693,98	859.454,03	1.340.717,68
Poupança Disponível	1.149.749,17	402.441,47	1.963.382,41





R.
G.H. w
Elopes

2.3 – RESUMO DOS MOVIMENTOS FINANCEIROS DA GERÊNCIA DE 2012

2.3.1 – MOVIMENTOS ORÇAMENTAIS

O resultado dos movimentos financeiros efetuados durante a gerência de 2012, aparecem explicitados no Quadro n.º 6, verificando-se que a entrada de fundos ascenderam a 37.834.773,86 €, dos quais 36.014.120,10 € provenientes de Receitas Orçamentais (95,19%) e cerca de 1.820.653,76 € correspondentes a entradas de fundos por Operações de Tesouraria.

Por sua vez, a Despesa global paga ascendeu a 36.758.884,55 €. Verifica-se também que, em termos orçamentais as Despesas realizadas foram de 34.951.829,36 €, e as Receitas cobradas foram de 36.014.120,10 €, acrescendo a esta diferença o saldo orçamental transitado da gerência anterior, no montante de 4.196.192,90 €, para efeito de determinação do saldo final de 2012.

Quanto às Operações de Tesouraria, arrecadaram-se 1.820.653,76 €, e pagaram-se 1.807.055,19 €, com o saldo transitado de 2011, no montante de 412.711,09 €, permitirá transitar para a gerência seguinte o saldo de 426.309,66 €.

Quadro n.º 6

Designação	Fluxos de Caixa (un.: euro)		
	Operações Orçamentais	Operações Tesouraria	Total
(1) Saldo transitado de 2011	4.196.192,90	412.711,09	4.608.903,99
(2) Receitas arrecadadas	36.014.120,10	1.820.653,76	37.834.773,86
(3) Despesas realizadas	34.951.829,36	1.807.055,19	36.758.884,55
Saldo a transitar para 2013 (1+2-3)	5.258.483,64	426.309,66	5.684.793,30

2.3.2 – MAPA DE OPERAÇÕES DE TESOURARIA

O mapa de operações de Tesouraria é apresentado com o mesmo nome, que documenta a Conta de Gerência do Município.

O fluxo financeiro de valores entrados em cofre e destinados a outras entidades, durante a gerência de 2012, foi de 1.820.653,76 €, enquanto que os movimentos de saída totalizaram 1.807.055,19 €.

Handwritten signatures and initials at the bottom right of the page.

**2.3.3 – MAPA DAS CONTAS DE ORDEM**

Com o POCAL as Garantias, Cauções e recibos para cobrança, ao contrário da anterior contabilidade não estão incluídas no mapa das operações de tesouraria, mas sim no mapa denominado "Mapa das Contas de Ordem". Assim o mapa que se segue regista o movimento de 2012, referente às garantias, cauções e recibos para cobrança em posse da Autarquia.

Quadro n.º 7**Contas de Ordem****(un: euro)**

Saldo da gerência anterior.....	1.946.245,33	Garantias e cauções acionadas...	
Garantias e cauções.....	272.288,54	Garantias e cauções devolvidas...	334.962,46
Recibos param cobrança.....	1.673.956,79	Receita virtual cobrada.....	4.719.306,55
Garantias e cauções prestadas.	358.908,15	Receita virtual anulada.....	90.724,88
Receita virtual liquidada.....	4.574.244,66	Saldo para a gerência seguinte....	1.734.404,25
		Garantias e cauções.....	296.234,23
		Recibos para cobrança.....	1.438.170,02
Total.....	6.879.398,14	Total.....	6.879.398,14

2.4 – SALDOS DE GERÊNCIA**2.4.1 – EVOLUÇÃO DOS SALDOS DAS CONTAS DE GERÊNCIA**

Para finalizar a análise da execução global da gerência do ano em causa, importa comparar a mesma com a evolução dos saldos orçamentais de gerência do último triénio.

A análise do saldo orçamental da gerência é relevante quando associado à análise evolutiva das Despesas e das Receitas e confrontando com o desenvolvimento do saldo Corrente (Receitas Correntes – Despesas Correntes) e com o saldo de Capital (Receitas de Capital – Despesas de Capital).

Quadro n.º 8**Resumo das Contas de Gerência - 2010 a 2012****(un. euro)**

Designação	Anos		
	2010	2011	2012
A - Saldo Inicial de Gerência	2.439.605,76	2.551.726,06	4.196.192,90
B - Receltas Correntes	25.819.275,24	25.260.205,51	25.727.532,47



C - Receitas de Capital	10.665.395,65	10.709.469,56	10.286.587,63
D - Receitas Totais (B+C)	36.484.670,89	35.969.675,07	36.014.120,10
E - Despesas Correntes	23.595.832,09	23.998.310,01	22.423.423,38
F - Despesas de Capital	12.776.718,50	10.326.898,22	12.528.405,98
G - Despesas Totais (E+F)	36.372.550,59	34.325.208,23	34.951.829,36
H - Saldo Corrente (B-E)	2.223.443,15	1.261.895,50	3.304.109,09
I - Saldo de Capital (C-F)	-2.111.322,85	382.571,34	-2.241.818,35
J - Saldo do Exercício (H+I)	112.120,30	1.644.466,84	1.062.290,74
L - Saldo da Gerência (A+J)	2.551.726,06	4.196.192,90	5.258.483,64

Da análise do quadro anterior pode concluir-se que as contas do último triénio apresentam uma situação global equilibrada, evidenciando um saudável Saldo Corrente, bem como um Saldo do Exercício positivo no ano de 2012.

2.4.2 – SALDO FINAL DA GERÊNCIA DE 2012

O saldo final da conta de gerência do ano de 2012, incluindo Operações de Tesouraria, é de 5.684.793,30 €, e encontra-se assim distribuído:

Quadro n.º 9

Designação	Valor
Da Conta de Execução Orçamental	5.258.483,64
Da Conta de Operações de Tesouraria	426.309,66
Total	5.684.793,30

3 – ANÁLISE FINANCEIRA DE GESTÃO

3.1 – RECEITA

Este ponto visa decompor a Receita nas suas principais categorias, para que se torne perceptível não só a dimensão e o peso relativo de cada uma delas no total, mas também poder observar a evolução registada ao nível da Receita efetiva, por comparação com exercícios anteriores.



7.
Gulm
Elois

3.1.1 – EVOLUÇÃO DA RECEITA

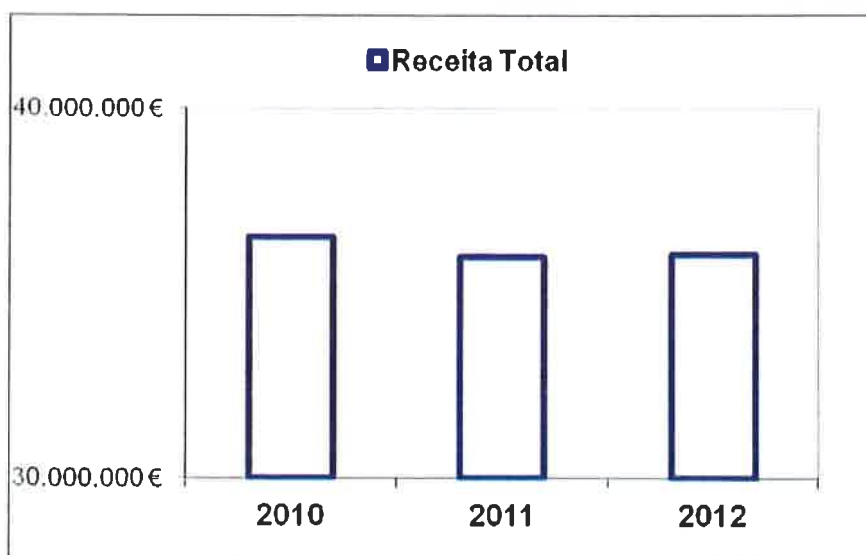
Com base no Quadro n.º 10 – Evolução das Receitas, constata-se que a Receita Total diminuiu no último triénio, passando de 36.484.670,89 em 2010, para 36.014.120,10 € em 2012, o que corresponde a uma taxa de -1,29% o que significa em valor absoluto um decréscimo de -470.550,79 €, esta diminuição é sem dúvida o reflexo do corte de receitas por parte da Administração central, bem como impacto que se começa a fazer sentir devido à situação da crise económica e financeira que estamos a atravessar.

Quadro n.º 10

Evolução das Receitas – 2010 a 2012

(un.: euro)

Designação	Anos		
	2010	2011	2012
Receitas Correntes	25.819.275,24	25.260.206,51	25.727.532,47
Receitas de Capital	10.665.395,65	10.709.469,56	10.286.587,63
Receita Total	36.484.670,89	35.969.675,07	36.014.120,10



Observando o Quadro nº 11 relativo à evolução da Receita global do ano de 2012, face ao ano de 2011, verifica-se que houve um crescimento de 0,1% (+ 44.445,03 €).

A estrutura da Receita cobrada no ano em análise não se alterou significativamente, mantendo-se o peso crescente das Receitas Correntes sobre as Receitas de Capital. Efetivamente, as Receitas Correntes

MA

Handwritten signatures and initials at the bottom right of the page.



representavam, em 2012, 71,4% do total das Receitas cobradas, enquanto que em 2011 representaram 70,2 % do valor arrecadado.

As Receitas de Capital em 2012 representaram 28,6% das Receitas totais, contra 29,8% no ano anterior. Em 2012 assistimos a um crescimento da Receita Correntes, face ao ano anterior (1,9%), + 467.326,96 € tendo as Receitas de Capital apresentado uma redução comparativamente ao ano anterior de (-3,9%), o que em valor absoluto representa - 422.881,93 €.

Quadro n.º 11**Evolução da Receita 2011/2012**

RECEITA TOTAL	2011		2012		Variação	
	Valor	Peso %	Valor	Peso %	Valor	%
Impostos Diretos	6.348.027,56	17,6%	6.567.993,65	18,2%	219.966,09	3,5%
Impostos Indiretos	392.753,28	1,1%	311.645,36	0,9%	-81.107,92	-20,7%
Taxas Multas e Outr. Penalidades	429.103,42	1,2%	335.344,42	0,9%	-93.759,00	-21,8%
Rendimentos de Propriedade	1.001.167,25	2,8%	1.133.834,43	3,1%	132.667,18	13,3%
Transferências Correntes						
Participação Impostos Estado	7.461.566,00	20,7%	7.113.999,00	19,8%	-347.567,00	-4,7%
Outras	4.377.406,31	12,2%	4.552.953,44	12,6%	175.547,13	4,0%
Venda de Serviços e Prestações de Serviços Correntes	4.963.582,74	13,8%	5.529.756,29	15,4%	566.173,55	11,4%
Outras Receitas Correntes	286.598,95	0,8%	182.005,88	0,5%	-104.593,07	-36,5%
Total RECEITAS CORRENTES	25.260.205,51	70,2%	25.727.532,47	71,4%	467.326,96	1,9%
Venda Bens de Investimento	0,00	0,0%	0,00	0,0%	0,00	0,00%
Transferências de Capital						
Participação Impostos Estado	3.619.613,00	10,5%	3.413.664,00	9,5%	-205.949,00	5,7%
Outras	6.856.662,18	19,1%	6.712.814,77	18,6%	-143.847,41	-2,1%
Ativos Financeiros	0,00	0,0%	0,00	0,00%	0,00	0,0%
Passivos Financeiros	231.061,50	0,6%	0,00	0,0%	-231.061,50	-100%
Outras Receitas de Capital	0,00	0,0%	158.726,68	0,4%	158.726,68	0,0%
Reposições não abatidas dos pagamentos	2.132,88	0,0%	1.382,18	0,0%	-750,70	-35,2%
Total RECEITAS CAPITAL	10.709.469,56	29,8%	10.286.587,63	28,6%	-422.881,93	-3,9%
TOTAL GLOBAL	35.969.675,07	100,0%	36.014.120,10	100,0%	44.445,03	0,1%

3.1.2 – RECEITAS FISCAIS

As Receitas Fiscais são uma das principais fontes de Receitas Próprias da autarquia, interessando por isso desenvolver um estudo mais detalhado desta Receita tributária.

*F. G. Elise*

As Receitas Fiscais são compostas pelos Impostos Diretos (Imposto Municipal sobre Imóveis/Contribuição Autárquica, Impostos Sobre Veículos/Imposto Único de Circulação, Imposto Municipal de Transmissão Onerosa sobre Imóveis/Sisa e Derramas), pelos Impostos Indiretos e pelas Taxas, Multas e Outras Penalidades.

Quadro n.º 12

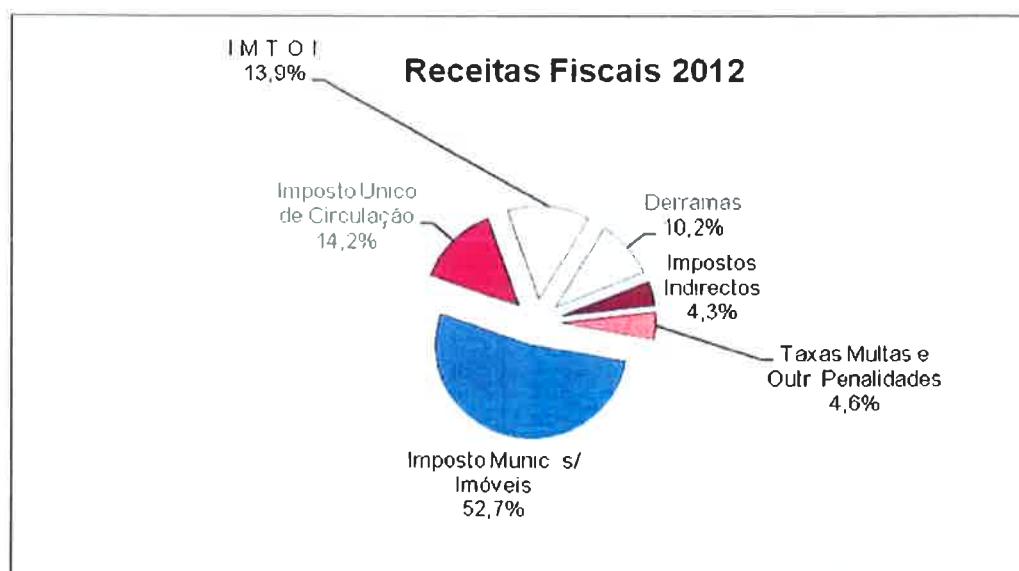
Estrutura e Evolução das Receitas Fiscais 2011/2012

(un.: euro)

Designação	2011		2012		Variação	
	Valor	Peso %	Valor	Peso %	Valor	%
Impostos Diretos						
Imposto Munic. s/ Imóveis	3.587.910,75	50,0%	3.799.308,99	52,7%	211.398,24	5,9%
Imp. Único de Circulação.	851.102,43	11,9%	1.026.389,32	14,2%	175.286,89	20,6%
I.M.T.O.I.	1.317.881,89	18,4%	1.004.848,33	13,9%	-313.033,56	-23%
Derramas	591.132,49	8,2%	737.447,01	10,2%	146.314,52	24,8%
Impostos Indiretos						
Taxas Multas e Outr. Penalid.	429.103,42	6,0%	335.344,42	4,6%	-93.759,00	-21,8%
Receitas Fiscais	7.169.884,26	100,0%	7.214.983,43	100,0%	45.099,17	0,63%

As Receitas Fiscais representaram 20,0% do total das Receitas em 2012, e 28,0% do total das Receitas Correntes. Verifica-se que a arrecadação de Receita Fiscal em 2012 (7.214.983,43 €), foi superior ao ano de 2011, em 0,63%, o que representa em valores absolutos um acréscimo pouco significativo, de 45.099,17 €.

Na generalidade mantém-se a estrutura existente no ano anterior, continuando a maior parte dos valores da Receita Fiscal a terem origem nos Impostos Diretos.

*Handwritten signatures and initials*



F.
Felgueiras
Elis

3.1.3 – TRANSFERÊNCIAS

As Transferências representam uma das maiores fontes de financiamento da autarquia. Estas transferências dizem respeito à Participação da Autarquia nos Impostos do Estado, às verbas relativas aos Fundos Comunitários, aos Protocolos, e Contratos-Programa estabelecidos entre a Autarquia e a Administração Central.

Analisaremos aqui em pormenor, devido à sua importância, a contribuição das transferências por participação nos Impostos do Estado, bem como das Receitas relativas a comparticipações de Fundos Comunitários e Contratos-Programa.

O Quadro n.º 13 permite-nos observar a participação da autarquia nos Impostos do Estado, verificando-se que em 2012 esta receita diminuiu cerca de 5,0% o que em valores absolutos se traduz em -553.516,00 €. Esta diminuição resulta das fortes medidas de contração de Receitas que a Administração Central está a impor aos Municípios, por forma a dar cumprimento às medidas impostas nos programas de estabilidade e crescimento.

Quadro n.º 13

Evolução da Participação nos Impostos do Estado de 2010 a 2012				(un.: euro)
Designação	Anos			
	2010	2011	2012	
Participação Imp. Estado	11.664.399,00	11.081.179,00	10.527.663,00	
Participação Imp. Estado / Recelta Total	32,0%	30,8%	29,2%	

Estes recursos financeiros, nomeadamente, os Fundos Municipais, constituem ainda uma importante fatia dos recursos financeiros do Município.

No ano em análise, a Participação nos Impostos do Estado representaram 29,2% das Receitas totais arrecadadas pelo município.

Comparativamente ao ano transato, a Receita proveniente de Fundos Comunitários registou um ligeiro aumento o que representou em valores absolutos +67.244,62 €, e o seu peso relativamente à Receita Total foi de 17,5%, como se pode observar no Quadro n.º 14.

Quadro n.º 14

Estrutura dos Fundos Comunitários de 2010 a 2012				(un.: euro)
Designação	2010	2011	2012	
Fundos Comunitários	4.055.945,96	6.225.547,66	6.292.792,28	
Fundos Comunitários / Receita Total	11,1%	17,3%	17,5%	

Handwritten signatures and initials at the bottom right of the page.



7-
G...
E...

3.1.4 - EMPRÉSTIMOS (PASSIVOS FINANCEIROS)

A Autarquia não recorreu ao crédito bancário nos últimos anos não obstante ter capacidade de endividamento para o poder fazer.

3.2 - DESPESA

Neste ponto efetuar-se-á a análise da Despesa nas suas principais rubricas tendo em atenção a sua evolução no último triénio.

3.2.1 – EVOLUÇÃO DA DESPESA

Ao analisar o Quadro n.º 15, podemos observar que a Despesa Total, atingiu os 34.951.829,36 €, mais 626.621,13 € que o valor contabilizado em 2011, o que traduz um aumento de 1,8%.

As Despesas Correntes registaram uma significativa diminuição relativamente ao ano anterior, de -6,6% (-1.574.886,63 €), devido em grande parte ao decréscimo das despesas com pessoal, aquisição de bens e serviços e outras despesas correntes.

As Despesas de Capital aumentaram cerca de 1,8% relativamente ao ano de 2011 o que representa em termos absolutos um aumento de 626.621,13 €. De salientar que a componente de investimento (aquisição de bens de capital), registou um aumento em termos absolutos de 1.716.669,71 €, o que se traduziu em +19,3%, comparativamente ao ano anterior.

Atendendo à estrutura da Despesa constata-se que sofreu ligeiras alterações relativamente ao ano anterior, nomeadamente no que se refere à diminuição das despesas correntes e aumento das Despesas de Capital. Com efeito, as Despesas Correntes corresponderam em 2012 a 64,2% da Despesa Total, enquanto no ano anterior tinham um peso de 69,9%. As Despesas de Capital inverteram a tendência na estrutura da Despesa Municipal passando de 30,1% em 2011, para 35,8% no ano de 2012. Variações estas positivas uma vez que a Autarquia conseguiu um crescimento das despesas de capital face ao ano anterior, o que se revelou de bastante positivo.

Quadro n.º 15

Resumo da Despesas 2011/2012

Designação	2011		2012		Variação	
	Valor	Peso %	Valor	Peso %	Valor	%
Pessoal	11.395.971,09	33,2%	10.052.726,64	28,8%	-1.343.244,45	-2,6%
Aquisição de Bens e Serviços Correntes	8.983.918,88	26,2%	8.391.772,16	24,0%	-592.146,72	-0,1%
Juros e Outros Encargos	265.457,04	0,8%	370.233,96	1,1%	104.776,92	56,4%
Transferências Correntes	2.229.590,40	6,5%	2.308.482,51	6,6%	78.892,11	-2,2%

Handwritten signatures and initials at the bottom right of the page.

*R. G. Elia*

Subsídios	776.809,20	2,3%	1.127.488,00	3,2%	350.678,80	196,9%
Outras Despesas Correntes	346.563,40	1,0%	172.720,11	0,5%	-173.843,29	75,3%
Total DESPESAS CORRENTES	23.998.310,01	69,9%	22.423.423,38	64,2%	-1.574.886,63	-6,6%
Aquisição de Bens de Capital	8.874.850,54	25,9%	10.591.520,25	30,3%	1.716.669,71	19,3%
Transferências de Capital	592.593,65	1,7%	469.190,25	1,3%	-123.403,40	-20,8%
Ativos Financeiros	0,00	0,0%	126.977,80	0,4%	126.977,80	0,0%
Passivos Financeiros	859.454,03	2,5%	1.340.717,68	3,8%	481.263,65	56,0%
Outras Despesas de Capital	0,00	0,0%	0,00	0,0%	0,00	0,0%
Total DESPESAS CAPITAL	10.326.898,22	30,1%	12.528.405,98	35,8%	2.201.507,76	21,3%
DESPESA TOTAL	34.325.208,23	100,0%	34.951.829,36	100,0%	626.621,13	1,8%

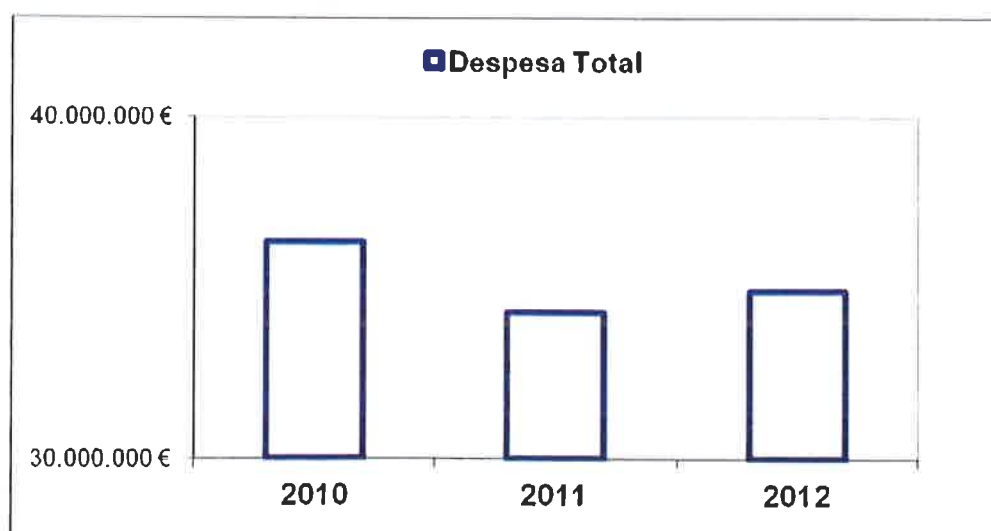
Quadro n.º 16

Evolução da Despesa de 2010 a 2012

(un.: euro)

Designação	Anos		
	2010	2011	2012
Despesas Correntes	23.595.832,09	23.998.310,01	22.423.423,38
Despesas de Capital	12.776.718,50	10.326.898,22	12.528.405,98
Despesa Total	36.372.550,59	34.325.208,23	34.951.829,36

Assim, no último triénio a Despesa Total autárquica sofreu alguma oscilação passando de 36.372.550,59 € em 2010, para 34.951.829,36 € em 2012, representando um decréscimo de -1.420.721,23 €, (- 3,91%).

*[Handwritten signatures and initials]*



11
9/11/12
Ela

3.2.3 – DESPESAS CORRENTES

Conforme se verifica no Quadro n.º 15, a Despesa Corrente paga totalizou, em 2012, 22.423.423,38 € registando-se um decréscimo em termos absolutos de -1.574.886,63 € (- 6,6%), relativamente ao ano anterior.

Da estrutura das Despesas Correntes, em 2012, regista-se que as componentes que contribuíram mais para esta queda foram as Despesas com Pessoal, seguindo-se as aquisições de bens e serviços.

As Despesas com Pessoal absorveram em 2012, 44,83% do total das Despesas Correntes efetuadas pela autarquia. Estes montantes têm justificação no reforço crescente e necessário dos recursos humanos municipais resultantes das atribuições das autarquias, nomeadamente nas áreas do ensino pré-escolar e ensino básico, bem como nas áreas cultural, desportiva, social e ambiental.

3.2.4 – DESPESAS DE CAPITAL

Os Quadros seguintes permitem observar a desagregação das Despesas de Capital, indicando a evolução de cada um dos agrupamentos, relativamente ao ano económico de 2012.

As importâncias contabilizadas na conta do Município, totalizaram 12.528.405,98 €, em Despesas de Capital. A taxa de execução orçamental da Despesa de Capital atingiu assim os 40,7%.

Em face dos níveis aproximados da Despesa prevista, a execução da Despesa praticamente não se alterou no que toca à importância relativa de cada agregado, ou seja, as Intenções de investimento nos objetivos estratégicos definidos pela autarquia não se alteraram.

Quadro n.º 17

Estrutura e Grau de Execução das Despesas de Capital 2012

Designação	Orçado		Executado		Desvio Valor	Taxa de Execução
	Valor	Peso %	Valor	Peso %		
Aquisição de Bens de Capital	27.830.501,00	90,3%	10.591.520,25	84,5%	-17.238.980,75	38,1%
Transferências de Capital	1.483.481,00	4,8%	469.190,25	3,7%	-1.014.270,75	31,6%
Ativos Financeiros	154.781,00	0,5%	126.977,80	1,0%	-27.803,20	0,0%
Passivos Financeiros	1.345.000,00	4,4%	1.340.717,68	10,7%	-4.282,32	99,7%
Outras Desp. Capital	5.000,00	0,0%	0,00	0,0%	-5.000,00	0,0%
Total DESPESAS CAPITAL	30.818.743,00	100,0%	12.528.405,98	100,0%	-20.743.508,78	40,7%

*F. Alves***3.2.4.1 – DESPESAS DE INVESTIMENTO**

O valor do Investimento Direto (Aquisições de Bens de Capital) executado no ano de 2012, totalizou 10.591.520,25 €, o que representou 84,5% das despesas de capital.

Tendo por base o Quadro n.º 18, verifica-se que a componente de investimento que mais contribui para a execução deste agregado da Despesa de Capital foi a rubrica Construções Diversas, a qual representou 56,8% do total do Investimento realizado, seguindo-se a rubrica Outros Edifícios cujo peso se situou em 31,0%, relativamente ao investimento total realizado.

Quadro n.º 18**Estrutura e Execução do Investimento****(un.: euro)**

Designação	Orçado		Executado		Desvio	Taxa de Execução
	Valor	Peso %	Valor	Peso %	Valor	
Terrenos	893.143,00	3,2%	393.343,79	3,7%	-499.799,21	44,0%
Habituação	157.327,00	0,6%	114.658,92	1,1%	-42.668,08	72,9%
Outros Edifícios	9.382.246,00	33,7%	3.284.669,07	31,0%	-6.097.576,93	35,0%
Construções Diversas	16.089.235,00	57,8%	6.011.562,16	56,8%	-10.077.672,84	37,4%
Material de Transporte	84.004,00	0,3%	43.959,16	0,4%	-40.044,84	52,3%
Maquinaria e Equipamento	1.224.546,00	4,4%	743.327,15	7,0%	-481.218,85	60,7%
Total	27.830.501,00	100,0%	10.591.520,25	100,0%	-17.238.980,75	38,1%

No período correspondente aos últimos três anos, verificou-se um decréscimo das despesas de investimento no valor de -455.753,86 €, o que correspondeu a -4,13%. Assim conforme se pode verificar no Quadro n.º 19 o investimento passou de 11.047.274,11 em 2010, para 10.874.850,54 € em 2012, esta quebra do investimento deve-se em parte aos atrasos nas transferências das participações financeiras por parte das entidades gestoras dos fundos comunitários, que fez com que se registassem atrasos nos pagamentos das empreitadas participadas.

Quadro n.º 19**Evolução das Despesas de Investimento - 2010 a 2012****(un.: euro)**

Designação	2010		2011		2012	
	Valor	Peso %	Valor	Peso %	Valor	Peso %
Terrenos	946.002,54	8,6%	76.386,00	0,9%	393.343,79	3,7%
Habituação	1.099,88	0,0%	18.974,72	0,2%	114.658,92	1,1%
Outros Edifícios	5.859.298,34	53,0%	4.663.278,81	52,5%	3.284.669,07	31,0%
Construções Diversas	3.729.514,31	33,8%	3.626.362,39	40,9%	6.011.562,16	56,8%
Material de Transporte	23.671,72	0,2%	0,00	0,0%	43.959,16	0,4%

F. Alves
ci
B. M.



Maquinaria e Equipamento	487.687,32	4,4%	489.848,62	5,5%	743.327,15	7,0%
Total	11.047.274,11	100,0%	8.874.850,54	100,0%	10.591.520,25	100,0%

Se analisarmos as diferentes rubricas em que se decompõe o investimento, verificamos que a rubrica com maior execução, foi a rubrica "Construções Diversas", com o valor de 6.011.562,16 €, resultante da política de investimento levada a cabo pelo Município com destaque para a conclusão da construção dos vários Centros Escolares e a Escola Básica de Pombeiro, equipamentos que irão melhorar o Parque Escolar do Município, bem como a construção de diversas infraestruturas nas áreas de abastecimento de água redes de saneamento, melhoramento da rede viária municipal, intervenções ao nível do ordenamento do território destacando-se aqui a obra do Parque de Estacionamento, entre outras.

Também com algum peso significativo temos a rubrica "Outros Edifícios" cuja execução atingiu o montante de 3.284.669,07 €, tendo as demais rubricas atingido valores menos significativos.

3.2.5 – ANÁLISE DA DESPESA SEGUNDO AS GRANDES ÁREAS FUNCIONAIS DA INTERVENÇÃO AUTÁRQUICA

O Quadro n.º 20 expõe a Despesa efetuada nas grandes áreas de intervenção funcional da Autarquia, permitindo analisar as áreas privilegiadas de aplicação dos recursos financeiros, evidenciando nessa medida, as linhas de força de intervenção nos sectores da atividade municipal.

Quadro n.º 20

Classificação Funcional da Despesa

Designação	2012	
	Valor	Peso %
1. Funções Gerais	3.503.851,99	10,0%
1.1. Serviços Gerais da Administração Pública	3.309.074,71	9,5%
1.1.1 Administração Geral		
1.1.1.1 Instalações Municipais	951.134,24	2,7%
1.1.1.2 Serviços Municipais	2.357.940,47	6,7%
1.2. Segurança e Ordem Públicas	194.777,28	0,6%
1.2.1 Protecção civil e luta contra incêndios	194.777,28	0,6%
1.2.2 Polícia Municipal	0,00	0,0%
2. Funções Sociais	14.894.122,71	42,6%
2.1. Educação	4.426.943,14	12,7%
2.1.1 Ensino não Superior		
2.1.1.1 Ensino Pré - Primário	3.390,41	0,0%
2.1.1.2 Ensino Básico (1º ciclo)	1.282.694,09	3,7%
2.1.1.3 Ensino Básico e Secundário	2.159.448,70	6,2%
2.1.1.4 Ensino Profissional	0,00	0,0%
2.1.2 Serviços Auxiliares de Ensino	981.409,94	2,8%
2.2 Saúde	0,00	0,0%
2.2.1 Serviços Individuais de Saúde	0,00	0,0%
2.3 Segurança e Ações Sociais	143.271,16	0,4%
2.3.2 Acção Social	143.271,16	0,4%

R.
Gutierrez
Elife

2.4 Habitação e Serviços Coletivos	7.291.155,93	20,9%
2.4.1 Habitação	114.658,92	0,3%
2.4.2 Ordenamento do Território	1.890.356,40	5,4%
2.4.3 Saneamento	1.329.196,60	3,8%
2.4.4 Abastecimento de água	1.746.601,26	5,0%
2.4.5 Resíduos Sólidos	2.201.371,74	6,3%
2.4.6 Protecção do Meio Ambiente	8.971,01	0,0%
2.4.6.1 Parques e Jardins	8.971,01	0,0%
2.4.6.2 Cemitérios	0,00	0,0%
2.4.6.3 Projecto Felgueirar	0,00	0,0%
2.5 Serviços Culturais, Recreativos e Religiosos	3.032.752,48	8,7%
2.5.1 Cultura	1.660.499,80	4,8%
2.5.2 Desporto, Recreio e Lazer	1.372.252,68	3,9%
3. Funções Económicas	1.828.432,09	5,2%
3.2 Indústria e Energia	4.657,67	0,0%
3.3. Transportes e Comunicações	1.753.933,21	5,0%
3.3.1. Transportes Rodoviários		
3.3.1.1 Comunicações	1.614.527,09	4,6%
3.3.1.2 Sinalização	139.406,12	0,4%
3.3.1.3 Transportes	0,00	0,0%
3.4 Comércio e Turismo	0,00	0,0%
3.4.1 Mercados e Feiras	0,00	0,0%
3.5 Outras Funções Económicas	69.841,21	0,2%
4. Outras Funções	367.033,04	1,1%
4.2 Transferências entre Administrações	300.353,56	0,9%
4.2.1 Juntas de Freguesia	300.353,56	0,9%
4.3 Diversas não Especificadas	66.679,48	0,2%
4.3.2 Participação no Capital Social	0,00	0,0%
4.3.3 Transferências de Capital	53.679,48	0,2%
4.3.4 Projecto Finicia	0,00	0,0%
4.3.5 Bens de Capital	13.000,00	0,0%
4.3.6 Unidades de Participação	0,00	0,0%
4.3.7 Transferências Correntes	0,00	0,0%
Despesas Imputáveis ao Plano (GOP'S)	20.593.439,83	58,9%
Despesas não Imputáveis ao Plano	14.358.389,53	41,1%
Total Global da Despesa	34.951.829,36	100,0%

Assim, a aplicação dos recursos financeiros do Município de Felgueiras, de acordo com a classificação funcional da despesa permite concluir que:

A função social absorveu 42,6% da despesa municipal no ano de 2012. Nela temos a destacar as áreas de intervenção em Educação, que representaram cerca de 12,7% da Despesa Municipal, destacando-se aqui o montante absorvido pelo Ensino Básico e Secundário que representou 6,2% (2.259.448,70 €) da despesa Global.

A Habitação e Serviços Coletivos, com um peso de 20,92%, dentro desta área de intervenção destacam-se os montantes atribuídos ao Ordenamento do território 1.890.356,40 €, ao Abastecimento de Água 1.746.601,26 €, ao saneamento 1.329.196,60 e aos Resíduos Sólidos, tendo esta área de intervenção absorvido 2.201.371,74 €, (6,3%).



7
2012
E. P. S.

Também as áreas de intervenção da Cultura e Desporto – Serviços Culturais, Recreativos e Religiosos, tiveram algum peso na despesa municipal, cerca de 8,7%, o que representou em termos absolutos o valor de 3.032,752,48 €.

A função económica, representou cerca de 5,2% da despesa municipal, e absorveu 1.828.432,09 €. Compreende entre outras, as despesas com Transportes e comunicações com um valor de 1.753.933,21 €.

As funções gerais com um peso de 10,0% da despesa do Município, (3.503.851,99 €), abrangem as atividades de âmbito geral da administração do Município, integrando algumas despesas inerentes ao seu funcionamento, bem como os investimentos levados a cabo com o processo de modernização, equipamento e instalação dos diversos serviços municipais.

A Outras Funções, evidenciando-se nesta as Transferências entre Administrações, salientando-se aqui as transferências para as Juntas de Freguesia que totalizaram 300.353,56 €, no ano de 2012.

3.3 - ENDIVIDAMENTO MUNICIPAL

Associada à crescente intervenção social exigida aos Municípios devido não só ao alargamento das suas competências e atribuições, mas a uma capacidade mais interventiva no desenvolvimento Municipal, o endividamento autárquico começou a ser utilizado como recurso financeiro alternativo à insuficiência de Receitas. Com uma utilização cada vez maior, o recurso ao crédito público constitui uma medida de política económica autorizada por lei dentro dos limites impostos, e aplicados aos municípios para alcançar os níveis de investimento considerados desejados e aprovados por deliberação das respectivas Assembleias Municipais.

Assim sendo, a necessidade de recurso ao endividamento nas suas diversas vertentes está condicionada pelos limites determinados pela DGAL, limites estes calculados de conformidade com o estabelecido no Título IV da Lei das Finanças Locais.

Por força das medidas de contenção de despesas com a finalidade de controlar o crescimento da Dívida Pública com vista à redução do défice orçamental do estado, os Municípios viram os seus limites de endividamento líquido fortemente alterados pela Lei do Orçamento Geral do Estado. Assim o art.º 66 da Lei n.º 64-B/2011 de 30 de Dezembro, definiu que o valor do endividamento líquido calculado nos termos da Lei n.º 2/2007 de 15 de Janeiro, com alterações entretanto introduzidas, não pode exceder o que existia a 31 de Dezembro do ano anterior. Em 2012 o valor do limite de endividamento líquido do Município foi de 2.419.590,00 €.

Também o endividamento de Médio Longo Prazo sofreu alterações impostas pela Lei do Orçamento Geral do Estado para 2012, impondo forte redução para a contratação de empréstimos no ano de 2012. Assim o Limite ao Endividamento de Médio e Longo Prazos do Município é de 8.853.594,00 €, dos quais, em conformidade com o rateio efetuado nos termos do n.º 2, e n.º 7 do art.º 66.º do OE/2012, o valor para a contratação de novos empréstimos de médio longo e longo prazo durante o ano de 2012 foi de 858.506,00 €, valor este que o Município, não utilizou.

20



Handwritten signature and initials in blue ink at the top right corner.

Quanto ao Endividamento Líquido e conforme se pode observar no Quadro n.º 21, verifica-se que o município apresenta valores superiores nas contas do ativo comparativamente às contas do Passivo o que significa que não ultrapassou os limites de endividamento em 2012.

Quadro n.º 21

Endividamento Líquido

(un.:euro)

ATIVO BRUTO	ANO	PASSIVO	ANO
	2012		2012
Investimentos Financeiros	6.604.741,00	Dívida a Terceiros - Médio e Longo Prazos (*)	13.630.115,19
Dívidas de Terceiros - Curto Prazo	3.733.411,64	Dívida a Terceiros - Curto Prazo	7.361.907,15
Depósitos em Instituições Financeiras e Caixa	5.684.793,30	Acréscimos de Custos	1.210.777,76
Acréscimos e Deferimentos	1.952.614,24	(*) Empréstimos Excluídos	-6.463.633,70
TOTAL	17.975.560,18	TOTAL	15.739.166,40

3.3.1 - ESTRUTURA DA DÍVIDA

A quantificação da dívida encontra-se discriminada no Quadro seguinte e totalizava 13.413.308,02 € no final de 2012. A autarquia não recorreu a empréstimos bancários e baixou a dívida de empréstimos a médio e longo prazo em -1.340.717,68 €. Também a dívida de curto prazo (Fornecedores/Empreiteiros) diminuiu significativamente passando de 8.114.804,72 € para 2.969.836,89 € uma redução de 5.144.967,83 €, comparativamente ao ano anterior.

Quadro n.º 22

Evolução e Estrutura da Dívida Municipal de 2010 a 2012

(un.: euro)

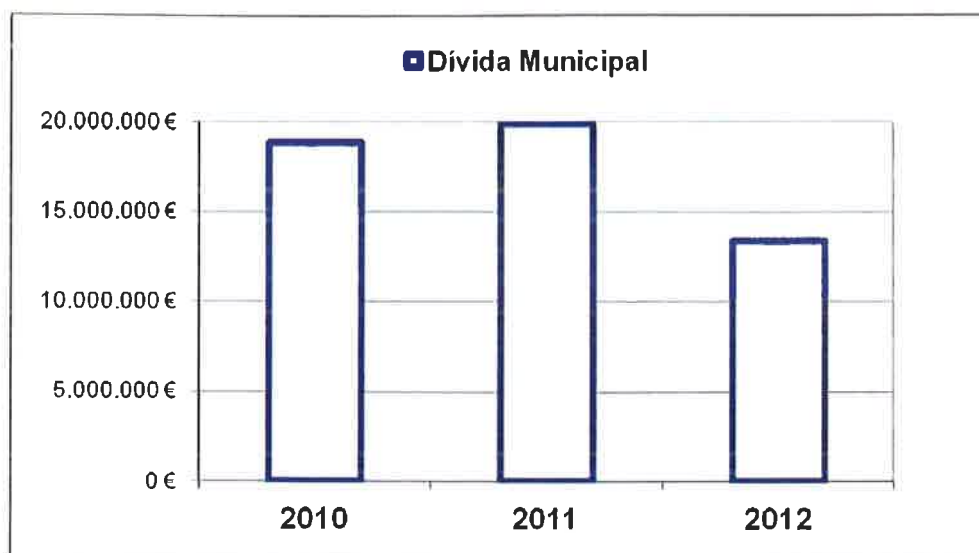
Designação	2010		2011		2012	
	Valor	Peso %	Valor	Peso %	Valor	Peso %
Empréstimos Médio/ Longo Prazo	12.412.581,34	65,8%	11.784.188,81	59,2%	10.443.471,13	77,9%
Dívidas Fornecedores e Empreiteiros (Contas 22.1,22.8;26.1)	6.456.274,75	34,2%	8.114.804,72	40,8%	2.969.836,89	22,1%
Dívida Municipal	18.868.856,09	100,0%	19.898.993,53	100,0%	13.413.308,02	100,0%

Ao observarmos o Quadro n.º 22, constata-se que a Dívida Municipal constituída por Empréstimos de Médio e Longo Prazo e Dívidas a Fornecedores e Empreiteiros, (Dívidas dos Fornecedores Conta-Corrente - Conta 22.1, Faturas em receção e conferência - Conta 22.8 do Balanço e Fornecedores de Imobilizado - Conta 26.1 do Balanço), nos últimos três anos sofreu uma redução significativa, passando de 18.868.856,09 € para 13.413.308,02 € menos 5.455.548,07 €

Handwritten signatures and initials in blue ink at the bottom right corner.



R.
G.A.
E.C.P.S.



3.3.2 – SERVIÇO DA DÍVIDA

Para melhor compreender as implicações do peso da dívida na Despesa Total da autarquia, interessa conhecer os montantes despendidos anualmente com o Serviço da Dívida, ou seja, os juros, outros encargos e amortizações daí decorrentes.

Quadro n.º23

Evolução e Estrutura do Serviço da Dívida de 2010 a 2012

(un.: euro)

Designação	2010		2011		2012	
	Valor	Peso %	Valor	Peso %	Valor	Peso %
Juros e outros encargos	169.738,22	13,7%	265.457,04	23,6%	370.233,96	21,6%
Amortização	1.073.693,98	86,3%	859.454,03	76,4%	1.340.717,68	78,4%
Serviço da Dívida	1.243.432,20	100,0%	1.124.911,07	100,0%	1.710.951,64	100,0%

Verifica-se então, que no ano de 2012, os Juros (Bancários e outros) representam cerca de 21,6%, do Serviço da Dívida, enquanto que as Amortizações de Empréstimos representam 78,4%.

As oscilações no peso dos Juros e das Amortizações dependem das constantes mudanças das taxas de juro dos Empréstimos de Médio e Longo Prazo, sabendo-se que durante o ano de 2012 o comportamento destas taxas decorreu com oscilações.

3.3.3 – OUTRAS DÍVIDAS A TERCEIROS

No âmbito da dívida interessa conhecer, relativamente à dívida faturada de fornecedores e empreiteiros, os encargos que ficam anualmente por regularizar, assim como a parcela dessa dívida que é coberta pelo saldo final da conta de gerência.

C.
H.
22
H.



O Quadro seguinte fornece os montantes relativos a dívida faturada a fornecedores e empreiteiros, ou seja, as outras dívidas a terceiros - valores correspondentes a despesas assumidas e faturadas, que não foram pagas até ao final do ano económico.

Quadro n.º 24**Outras Dívidas a Terceiros**

(un.: euro)

Designação	Anos		
	2010	2011	2012
Outras Dívidas a Terceiros	6.456.274,75	8.114.804,72	2.969.836,89
Saldo Final da Conta	2.551.726,06	4.196.192,90	5.258.483,64
Outras Dívidas a Terceiros/Saldo Final Conta	39,5%	51,7%	177,1%

Verifica-se assim que os compromissos assumidos em 2012 ascenderam a 2.969.836,89 € (contas 22.1, 22.8 e 26.1.1 do Balanço), enquanto que o Saldo Final da Conta totalizou 5.258.483,64 € ou seja, cobriu os Encargos Assumidos e Não Pagos em 177,1%.

4 - SITUAÇÃO ECONÓMICO-FINANCEIRA

Conforme previsto pelo Plano Oficial de Contabilidade das Autarquias Locais (POCAL), o Balanço e o Sistema Contabilístico espelham a situação patrimonial da Autarquia a 31 de Dezembro de 2012.

Quadro n.º 25**Balanço Sintético a 31 de Dezembro de 2012**

(un.:euro)

Designação	Anos				Variação 11-12	
	2011 Valor	Peso %	2012 Valor	Peso %	Valor	%
Imobilizado	194.453.659,41	93,6%	192.192.592,52	94,5%	-2.261.066,89	-1,2%
Existências	247.479,84	0,1%	291.082,91	0,1%	43.603,07	17,6%
Dívidas de terceiros - médio e longo prazo	0,00	0,0%	0,00	0,0%	0,00	0,0%
Dívidas de terceiros - curto prazo	6.660.032,67	3,2 %	3.189.664,12	1,6 %	-3.470.368,55	-52,1%
Disponibilidades	4.608.903,99	2,2%	5.684.793,30	2,8%	1.075.889,31	23,3%
Acréscimos e Diferimentos	1.711.426,20	0,8%	1.952.614,24	1,0%	241.188,04	14,1%
Ativo Líquido	207.681.502,11	100,0%	203.310.747,09	100,0%	-4.370.755,02	-2,1%
Património	182.416.365,56	116,7%	182.416.365,56	119,9%	0,00	0,0%
Ajustamentos em partes de capital	0,00	0,0%	0,00	0,0%	0,00	0,0%
Reservas	4.292.349,90	2,5%	4.292.349,90	2,8%	0,00	0,0%
Resultados	-30.444.312,80	-19,5%	-34.505.612,79	-22,7%	-4.061.299,99	13,3%
Fundos Próprios	156.264.402,66	100,0%	152.203.102,67	100,0%	-4.061.299,99	-2,6%
Provisões para riscos e encargos	1.672.339,36	3,3%	1.727.967,84	3,3%	55.628,48	3,3%
Dívidas a terceiros - médio e longo prazo	13.731.959,77	26,7%	13.630.115,19	26,7%	-101.844,58	-0,7%
Dívidas a terceiros - curto prazo	11.376.405,31	22,1%	7.361.907,15	14,4%	-4.014.498,16	-35,3%
Acréscimos e Diferimentos	24.636.395,01	47,9%	28.387.654,24	55,5%	3.751.259,23	15,2%
Passivo	51.417.099,45	100,0%	51.107.644,42	100,0%	-309.455,03	-0,6%

*Gilberto Elze*

A diminuição de 2,1% do ativo líquido deve-se, essencialmente, ao recebimento de valores referentes a dívidas de terceiros – curto prazo, dívidas provenientes essencialmente de entidades externas ao Município.

Os Fundos Próprios atingiram o valor de 152.203.102,67 €, tendo contribuído para a variação dos mesmos a aplicação do Resultado Líquido do exercício anterior.

As provisões para riscos e encargos registaram um aumento de 3,3%, comparativamente ao ano anterior o que em valor absoluto representa + 55.628,48 €.

O Passivo a curto prazo registou uma diminuição significativa de -35,3% o que em termos absolutos significou variação de - 4.014.498,16 €.

Os Resultados Operacionais atingiram o valor negativo de 2.845.734,39 €, tendo registado uma variação significativa face ao exercício anterior. De salientar que os fornecimentos e serviços externos em 2012 registaram uma diminuição, tendo também diminuído consideravelmente os custos com o pessoal o que o resultou numa diminuição de 1.837.662,49 € dos Custos Operacionais.

Importa também destacar do lado dos Proveitos uma redução ao nível das transferências e subsídios obtidos em 314.881,33 €, comparativamente ao ano 2011.

Em consequência o Resultado Líquido do Exercício, comparativamente ao ano anterior, melhorou em 1.100.660,94 €.

Quadro n.º 26			
Indicadores do Balanço a 31 de Dezembro de 2012			
Indicadores	2011	2012	Variação (%) 11-12
Estrutura do Ativo			
Ativo fixo / Ativo total	93,6%	94,5%	1,0%
Ativo circulante / Ativo total	6,4%	5,5%	-14,1%
Ativo fixo / Ativo circulante	1470,0%	1728,6%	17,6%
Estrutura do Passivo			
Passivo longo prazo / Passivo exigível	52,1%	61,4%	17,9%
Passivo curto prazo / Passivo exigível	47,9%	38,6%	-19,5%
Passivo curto prazo / Passivo longo prazo	92,1%	62,9%	-31,7%
Análise do Ativo Fixo			
Ativo fixo / Endividamento a médio longo prazo	1416,1%	1410,1%	-0,4%
Análise do Passivo exigível			
-Coeficiente de endividamento			
Passivo exigível / Fundos Próprios	16,9%	14,6%	-13,6%



-Coeficiente de endividamento a curto prazo			
Exigível a curto prazo / Fundos Próprios	8,1%	5,6%	-30,4%
-Coeficiente de endividamento a longo prazo			
Exigível a médio longo prazo / Fundos Próprios	8,8%	9,0%	1,9%
Exigível a médio longo prazo / Imobilizado Corpóreo	10,9%	10,5%	-4,0%
Grau de autonomia			
Fundos próprios / Ativo	75,2%	74,9%	-0,5%
Índice de Liquidez Geral			
Ativo circulante / Exigível de curto prazo	1,0	1,3	24,9%
Índice de Liquidez Imediata			
Disponibilidades / Exigível a curto prazo	0,4	0,7	81,9%
Índice de Liquidez Reduzida			
Ativo circulante - Existências / Exigível de curto prazo	1,0	1,2	23,9%
Índice de Solvência			
Ativo / Passivo exigível	7,9	9,2	16,3%
Índice de Solvabilidade			
Fundos próprios / Capital alheio	6,2	7,3	16,5%
Indicadores Orçamentais			
Receita total / Despesa total	104,8%	103,0%	-1,7%
Receitas correntes / Receitas totais	70,2%	71,4%	1,7%
Despesas com o pessoal / Despesas correntes	47,5%	44,8%	-5,6%
Despesas de capital / Despesas totais	30,1%	35,8%	19,1%
Serviço da dívida / Receita corrente	4,5%	6,7%	49,3%
Empréstimos utilizados do ano n / Investimentos do ano n	114,1%	83,4%	-27,0%
Investimentos do ano n / Investimentos do ano n-1	80,8%	121,3%	50,1%
Indicadores Patrimoniais			
Amortizações acumuladas / Ativo bruto	26,4%	29,4%	11,5%
Dívidas a pagar / Ativo Líquido	12,7%	10,9%	-14,0%
Proveitos totais / Custos totais	85,1%	87,7%	3,1%
Custos com o pessoal / Custos totais	31,6%	29,8%	-5,8%

A estrutura do ativo comparativamente a 2011, sofreu uma variação pela diminuição da representatividade do ativo circulante no ativo total.

Comparativamente com o ano de 2011, a posição da estrutura do passivo deve-se essencialmente à diminuição do passivo de curto prazo.

Os indicadores relativos ao passivo exigível evidenciam um aumento da independência financeira do Município, verificando-se uma diminuição do peso das dívidas de curto, médio e longo prazo relativamente aos fundos próprios.



M.
Guedes
E.P.S.

A capacidade do Município de financiar o seu ativo através de capitais próprios sem ter que recorrer a empréstimos de médio e longo prazo é medida através do grau de autonomia. A autonomia financeira do Município diminuiu ligeiramente (-0,5%) comparativamente ao ano de 2011.

O índice de liquidez geral e liquidez reduzida apresentam um aumento comparativamente ao ano anterior o que se justifica essencialmente pela diminuição do exigível de curto prazo, cumprindo-se a regra do equilíbrio financeiro mínimo.

Em 2012 o peso das receitas totais nas despesas totais diminuiu ligeiramente quando comparado com o exercício de 2011.

A análise da estrutura das despesas correntes permite verificar a diminuição das despesas com o pessoal, que representa 47,5% da despesa corrente executada em 2011 e 44,8% em 2012.

No que respeita às despesas é ainda de referir o aumento das despesas de capital no total das despesas, estimulado pelo aumento do investimento no exercício de 2012.

O peso das dívidas a pagar no Ativo Líquido de 2012, apresenta uma diminuição, relativamente ao ano anterior, passando de 12,7% em 2011, para 10,9% em 2012.

5 - PROPOSTA DE APLICAÇÃO DE RESULTADOS

O Resultado Líquido do exercício foi negativo em 4.061.229,99 €, propondo-se a sua transferência para a conta de Resultados transitados.

6 – FACTOS RELEVANTES OCORRIDOS APÓS O TERMO DO EXERCÍCIO

Em 21 de fevereiro de 2013, foi deliberado em Reunião de Câmara, enviar para a Assembleia Municipal, os seguintes assuntos, envolvendo as participações financeiras do Município. Assim:

- A constituição da nova empresa municipal que, nomeadamente, vem a garantir a prossecução, sem qualquer suspensão ou interrupção, de todas as atividades da ACLEM - Arte, Cultura e Lazer, Empresa Municipal, E.M., e EPF - Ensino Profissional de Felgueiras, Lda., bem como parte das atividades da EMAFEL - Empresa Pública Municipal Ambiente de Felgueiras, E.M.;
- A alienação da participação que o município detém, no capital social da Carnagri - Matadouro Regional do Vale do Sousa e Baixo Tâmega S.A.;
- A alienação da participação que o município detém do capital social da PTT - Parque Tecnológico do Tâmega S.A.;

J. Guedes
E.P.S.






R.
Felgueiras
Elips

- a dissolução da ACLEM - - Arte, Cultura e Lazer, Empresa Municipal, E.M.;
- a dissolução da EMAFEL - Empresa Pública Municipal Ambiente de Felgueiras, E.M.;
- a dissolução da EPF - Ensino Profissional de Felgueiras, Lda.

7 - AGRADECIMENTOS

O Executivo, aproveita este relatório para agradecer a todos os seus colaboradores pelo empenho e dedicação prestada e a todas as pessoas individuais, sociedades e entidades que tiveram relações com a Câmara e permitiram alcançar os objetivos que nos propusemos.

Felgueiras, 17 de abril de 2013.



27


P. *[Handwritten signature]*



MUNICIPIO
Felgueiras
+ positiva

[Handwritten signature] 27/11/17

J. Gomes 2012

MUNICÍPIO DE FELGUEIRAS



ACTIVIDADES RELEVANTES

2 0 1 2

5-5-12 Cm

11
12
13

Handwritten signature/initials in blue ink.

3 INTRODUÇÃO

6 EDUCAÇÃO

8 CULTURA

12 TURISMO, ATIVIDADES ECONÓMICAS E EMPREGABILIDADE

16 ACÇÃO SOCIAL

18 DESPORTO, JUVENTUDE E TEMPOS LIVRES

23 AMBIENTE E ACESSIBILIDADES

26 PLANEAMENTO URBANISTICO

27 SEGURANÇA, PROTECÇÃO CIVIL E POLÍCIA MUNICIPAL

29 OPERAÇÕES FINANCIADAS

30 JUNTAS DE FREGUESIA

31 ACLEM, EM

34 EMAFEL, EM

35 EPF - ESCOLA PROFISSIONAL DE FELGUEIRAS

Handwritten notes and signatures in blue ink, including initials and a signature.



R. G. Felgueiras
2012

PRESTAÇÃO DE CONTAS 2012

INTRODUÇÃO

O ano de 2012 consolida, por parte do atual executivo municipal, a aposta nas áreas Sociais e no setor da Educação através de vários projetos e ações de apoio às famílias, aos mais carenciados e na construção, beneficiação e dotação de materiais e equipamentos nos estabelecimentos de ensino.

Simultaneamente, prossegue o esforço na concretização de infraestruturas ambientais fundamentais para a resolução de carências básicas da população e construção de equipamentos culturais, de lazer e desportivos vocacionados para a população, em particular para os mais jovens.

As atividades económicas e a promoção do turismo materializaram iniciativas diversas e ações, nos mais diversos setores da atividade económica concelhia que continua a apresentar um dinamismo ímpar no panorama nacional.

Na cultura e no desporto, o relacionamento profícuo com as instituições e as parcerias dinamizadas em atividades diversas, são a evidência de uma estratégia de partilha e afirmação do concelho no contexto regional e nacional.

A proximidade dos serviços aos munícipes, na resolução de problemas e a articulação com as Juntas de Freguesia tem sido fator de desenvolvimento e de coesão da vida municipal.

Felgueiras é um município em desenvolvimento e focalizado na inovação, na eficiência, no empreendedorismo, na qualificação, na coesão social, no desenvolvimento digital, sempre valorizando a dinâmica da sua juventude.

A aplicação da taxa do IMI mais baixa permitirá uma poupança muito significativa às famílias felgueirenses.

Assistimos em 2012 a um reforço do relacionamento institucional ao nível da Administração Central com vários membros do governo a visitarem o concelho de Felgueiras. Simultaneamente, foram efetuadas várias diligências junto dos diferentes Ministérios, nomeadamente para promover a resolução dos problemas concelhios, destacando-se, entre outras, a área da Saúde.

Ao nível da gestão autárquica, o presente Documento de Prestação de Contas revela uma situação muito saudável e equilibrada das contas do município, evidenciada nos seguintes indicadores:

Melhores taxas de execução orçamental - tanto ao nível da receita como da despesa, fruto da elaboração de Documentos Previsionais de rigor e realistas;

Taxas de Execução	2010	2011	2012
Receita	55,4%	55,6%	56,4%
Despesa	55,3%	52,7%	54,7%

J. S. Felgueiras
C. Felgueiras
16.11.12

Handwritten signature and initials in blue ink at the top right corner.

MUNICÍPIO DE FELGUEIRAS

Redução da despesa corrente, nomeadamente nas rubricas de despesa com pessoal e de aquisição de bens e serviços;

Evolução da Despesa corrente	2011	2012	Variação 12/11	Variação (%)
Despesa corrente	23.998.310,01	22.423.423,38	1.574.886,63	-6,6

Aumento da despesa de capital, refletindo um maior investimento da autarquia;

Evolução da Despesa de Capital	2011	2012	Variação 12/11	Variação (%)
Despesa de Capital	10.326.898,22	12.528.405,98	2.201.507,76	21,3

Aumento da Poupança Corrente, refletindo um auto-financiamento destinado a investimento

Evolução da Poupança Corrente	2011	2012	Variação 12/11	Variação (%)
Poupança Corrente	1.261.895,50	3.304.100,09	2.042.204,59	161,8

Handwritten notes and signatures in blue ink at the bottom right corner, including a large 'B' and other illegible marks.



Handwritten signature and initials in blue ink.

PRESTAÇÃO DE CONTAS 2012

Aumento do Saldo da Gerência – fruto de uma gestão rigorosa

Evolução do Saldo da Gerência	2011	2012	Variação 12/11	Variação (%)
Saldo da Gerência	4.196.192,90	5.258.483,64	1.062.290,74	25,3

Redução da dívida municipal – redução significativa da dívida municipal, tanto ao nível da dívida de mlp, dívida de empréstimos bancários, como de curto prazo, de fornecedores e empreiteiros

Evolução da Dívida Municipal	2011	2012	Variação 12/11	Variação (%)
Dívida Municipal	19.898.993,53	13.413.308,02	-6.485.685,51	-32,6

Endividamento Municipal

O Município de Felgueiras cumpriu os limites de endividamento estipulados por lei.

Handwritten signature and initials in blue ink.

7.
Gullery
Elfs

MUNICÍPIO DE FELGUEIRAS

EDUCAÇÃO

Na área da Educação, verifica-se uma clara aposta no pré-escolar e no 1º ciclo, consubstanciada na melhoria das infraestruturas e que prossegue no 2º e 3º ciclos e na requalificação que está a ser efetuada nas escolas secundárias. O ensino profissional e superior permitem a melhoria das condições para a qualificação dos nossos jovens e possibilidades de empregabilidade.

A Câmara Municipal de Felgueiras, através da Ação Social Escolar, apoiou as crianças oriundas de famílias com mais carências, dando igualdade de oportunidades a todas as crianças, através da prestação de apoio económico a quem mais precisa.

Ofereceu livros ao 1º e 2º Ciclos, apoios nas visitas de estudo no pré-escolar e 1º ciclo, refeições escolares, prolongamento de horário, distribuição de fruta, transportes escolares, transportes para visitas de estudo a monumentos locais, reforço de equipamentos informáticos e multimédia, quadros interativos, atividades de enriquecimento curricular, atividades em parceria com as escolas, promoveu a ocupação dos alunos em todos os períodos de férias e dotou as escolas de recursos humanos.

A Educação continua a assumir o maior peso no quadro da atividade municipal, representando 32% da rubrica de despesas de capital, com cerca de **3,4 milhões de euros** afetos a obras de construção de raiz, de conservação e reparação, bem como para a aquisição de terrenos e de equipamento diverso para diversas instalações escolares.

Evidenciamos de entre as diversas ações desenvolvidas na área da Educação, a aquisição de terrenos para a construção do **Centro Escolar de Lagares 2ª fase** e a conclusão das obras de construção do **Centro Escolar de Penacova**.



A abertura deste novo estabelecimento, representa mais um marco importante ao nível de criação de infraestruturas educativas no concelho, permitindo a intensificação da dinamização de atividades educativas, fundamentais para o desenvolvimento intelectual dos nossos jovens.

Foi efetuado um conjunto de intervenções de carácter de manutenção/conservação/ vedação e adaptação de espaços em diversos equipamentos escolares que criaram melhores condições de segurança, de conforto e qualidade de vida aos alunos, professores e colaboradores.



Em 2012, a execução financeira do projeto da **Escola EB2,3 da Trofa Pombeiro**, na qual se incluiu a aquisição de diverso equipamento, representou o valor de cerca de **2,2 milhões de euros**, num investimento global de cerca de 7,3 milhões de euros.

Deu-se início à implementação do projeto de modernização tecnológica nas escolas do 1º ciclo, uma ação que resulta de uma candidatura apresentada, em parceria com a Comunidade Intermunicipal do Tâmega e Sousa, no âmbito do ON2, com um investimento superior a **127 mil euros**, participados a 85%.

Este projeto abrange as vertentes de reforço de redes informáticas, com a instalação de equipamentos ativos com eficiência energética e expansão de rede sem fios para a cobertura total da área escolar, instalação de videovigilância e 34 quadros interativos.

A autarquia pretende assim dotar a comunidade escolar de novas dinâmicas de aprendizagem, disponibilizando novos e melhorados recursos aos docentes, e reforçar a familiaridade dos alunos com as novas tecnologias de informação.

Handwritten signatures and initials at the bottom right of the page.



R.
G. Silva
Elfe

PRESTAÇÃO DE CONTAS 2012

O Município de Felgueiras, em colaboração com os Agrupamentos de Escolas continua a apostar em dotar os estabelecimentos de educação e ensino do concelho no maior número possível de bibliotecas escolares.

No ano transato foram apresentadas candidaturas à Rede de Bibliotecas Escolares, as bibliotecas escolares de Várzea, Airães, Básica de Felgueiras-Pombeiro e de Varziela.

As Atividades de Enriquecimento Curricular continuaram a ser uma aposta forte do atual executivo, que visa fomentar a cultura educativa do concelho, promovendo a escola a tempo inteiro. Através do Programa de Generalização de Ensino do Inglês e de Outras Atividades de Enriquecimento Curricular, como a Atividade Física e a Música/expressão Musical, procura-se atingir um crescimento educacional mais abrangente.

Renovamos o protocolo no âmbito do Programa de generalização de Fornecimento de Refeições aos alunos do 1º ciclo do ensino básico.

Conscientes da necessidade de se continuar a promover uma alimentação saudável das nossas crianças, mantivemos o programa do Regime de Fruta Escolar para as Escolas Básicas do 1º ciclo da rede pública do concelho, com disponibilização semanal gratuita e alternada de fruta, duas vezes por semana.

Em matéria de Ação Social Escolar, continuamos a apoiar as famílias do concelho através do programa de Componente de Apoio à Família – prolongamento de horário e refeições, bem como, no reembolso dos manuais escolares dos alunos do 1º CEB (redes públicas e privadas) e dos alunos dos 2º e 3º CEB da rede pública.

De realçar, que em parceria com Agrupamentos de Escola e/ou Juntas de Freguesia, foi implementado o prolongamento de horário em várias escolas, contribuindo para que as famílias tenham um maior apoio na educação dos seus filhos e melhor compatibilização com a sua vida profissional.

No decorrer do ano de 2012 foram nesta área, desenvolvidos diversos eventos e promovidas iniciativas que envolveram a comunidade escolar, de que se destacam a organização e o acompanhamento:

- Implementação das atividades de ocupação de tempos livres nas valências de 1º ciclo do ensino básico nos meses de Abril (interrupção letiva da Páscoa), Junho e Julho (férias escolares) e no mês de dezembro (interrupção letiva do Natal);

- Clubes da Proteção Civil, na organização das Comemorações Distritais do Dia da Proteção Civil, bem como na semana da Proteção Civil;

- Colaboração na organização do Corso Carnavalesco das escolas em parceria com o Agrupamento de Escolas D. Manuel Faria e Sousa;

- Apoio aos estabelecimentos de ensino na implementação do Programa "Eco-Escolas".

Foi elaborado e assegurada a implementação do Plano de Transportes Escolares em parceria com os estabelecimentos de educação e ensino. Nesta matéria, o Município de Felgueiras, assegurou o transporte a crianças muito para além das suas responsabilidades, numa iniciativa que visa apoiar as famílias felgueirenses e zelar pela segurança dos alunos no 1º, 2º, 3º Ciclos e Ensino Secundário.

Foram apoiadas com transporte especializado, as crianças com necessidades educativas especiais e/ou com deficiência para frequentarem os estabelecimentos de ensino adequados às suas necessidades específicas.

O Município de Felgueiras apoiou ainda, algumas iniciativas promovidas pelas Associações de Estudantes do Ensino Secundário e Superior, nomeadamente, atividades diversas ao longo do ano, festivais de tunas, semanas culturais e outras previstas nos seus planos de atividades..



C
H.B.

J.S. = - - - - -
9

R.
G. Silva
E. Silva

MUNICÍPIO DE FELGUEIRAS

CULTURA

A Cultura tem sido uma constante aposta da autarquia, efetuada através da programação de atividades diversa de índole cultural nos diversos equipamentos municipais: Biblioteca Municipal, Casa da Cultura da Lixa; Pólo da Biblioteca de Idães, Vila Romana de Sendim, Museu Casa do Assento, Casa do Risco e Oficina de Conservação e Restauro.

À programação da Casa das Artes, surge como um complemento à oferta cultural promovida pelo Município, nomeadamente ao nível do teatro, da música, da dança e do cinema.

Biblioteca Municipal e Arquivo Municipal

Estão em curso as obras de requalificação do edifício da **Biblioteca Municipal** e da construção do **Arquivo Municipal**, uma intervenção que há muito era reclamada e necessária, num investimento de **cerca**

de 2 milhões de euros. O novo equipamento será mais acessível a pessoas com mobilidade reduzida e apostará nas novas tecnologias de informação.



Casa de Cultura da Lixa

Estão em curso as obras na Casa da Cultura da Lixa, num investimento de cerca de **300 mil euros**, com uma execução financeira em 2012 que rondou os **130 mil euros**, intervenção que visa dotar aquele



J. Silva
G. Silva
E. Silva



R. G. M. Elvas

PRESTAÇÃO DE CONTAS 2012

equipamento de mais espaço interior e melhores comodidades ao serviço da população.

Apoio ao Associativismo Cultural

Tem o Município de Felgueiras um importante património cultural, preservado e perpetuado através de diversas iniciativas promovidas pelas suas instituições e associações culturais.

Numa perspetiva de reconhecimento das iniciativas desenvolvidas por estas instituições, no âmbito da ação cultural municipal considerou a autarquia justificada a sua intervenção e apoio, criando para o efeito o Regulamento Municipal de Apoio ao Associativo Cultural, implementado pela primeira vez em 2012.

No âmbito deste regulamento, transferiu a autarquia a verba de cerca de **60 mil euros**, às instituições culturais do concelho.

Com o intuito de continuar a promover a divulgação e a preservação de tradições, de costumes e artes do concelho, foram dinamizadas e promovidas iniciativas e eventos, de que se destacam:

Concurso Pinta "Jogos Olímpicos/Olimpismo"

No ano em que se realizaram os Jogos Olímpicos em Londres, a Câmara Municipal considerou este o tema como mote para o concurso Pinta do ano transato.

Com uma adesão cada vez mais significativa, a edição do Pinta de 2012 levou as crianças e os jovens do concelho a pintarem e a imaginarem o mundo, a vibrarem com os jogos e o desporto e, desta forma lúdica, aprenderem e valorizarem, a excelência, a amizade e o respeito.



A terceira edição do Pinta contou na sua abertura com a presença do **Sr Secretário de Estado da Juventude e do Desporto, Dr Alexandre Mestre**.

Inserido no concurso "Pinta a Floresta", o representante do Presidente do Parlamento Europeu em Lisboa, Dr Paulo Sande e o Eurodeputado, Dr Carlos Coelho em representação dos eurodeputados portugueses, receberam o Presidente da Câmara Municipal, pais, professores e as crianças premiadas da segunda edição deste concurso.



C
W
J - - - - -
A
H
E

MUNICÍPIO DE FELGUEIRAS

↑
90/1
Elips



Concurso Presépios de Natal

Decorreu em 2012 a quarta edição do Concurso de Presépios de Natal, que teve por objetivo o envolvimento da população e de valorizar os valores culturais relacionados com a época natalícia e, em simultâneo, contribuir para a decoração alusiva a esta época do ano em diversos espaços públicos municipais.



Concurso de Espantalhos

A autarquia promoveu em 2012 a terceira edição do Concurso de Espantalhos, com o tema "Profissões Tradicionais", uma iniciativa que deu mais cor ao centro da cidade de Felgueiras.

O concurso contou com a participação de quarenta e cinco concorrentes, registando-se um aumento em relação ao ano anterior de 125%, comprovando este

facto a franca adesão das instituições a esta iniciativa municipal.

A ação visou recuperar e dinamizar a tradição que se vem perdendo, da feitura do espantalho, bem como para alertar para uma maior consciência ecológica, estimular a aptidão artística, a criatividade e o espírito crítico.

De entre as instituições participantes, realçam-se as Escolas, os Jardins-de-infância da rede pública ou do ensino particular, as IPSS e restantes Associações do concelho sem fins lucrativos.



XV Feira das Tradições

A Câmara Municipal promoveu a XV Feira das Tradições, evento que atraiu muitos visitantes ao centro da cidade de Felgueiras, cuja caracterização principal assenta na recriação histórica de uma feira dos finais do século XIX.

Participaram nesta iniciativa mais de duas dezenas de ranchos folclóricos do concelho e da zona norte do país. A animação musical contou também com a presença de vários grupos no Encontro de Concertinas e cantares ao desafio.

Com o intuito de fomentar, avivar memórias e dar vida ao concelho, foram ainda realizadas várias outras atividades:

Encontro de Cantares de Reis;

Concurso Fonema a Fonema;

Comemorações do 25 de Abril;

Comemorações da elevação de Felgueiras e de Lixa à categoria de cidade;

JJ --- 10 67



G. M. Alves

PRESTAÇÃO DE CONTAS 2012

Comemoração do dia Internacional dos Monumentos e Sítios.

Apresentação da monografia de Salvador de Unhão: uma Igreja da época românica e comemoração: a Outorga de Foral à Terra de Unhão.

Apresentação da obra Mosteiro de Santa Maria de Pombeiro: Arqueologia.

Apresentação da monografia de São Vicente de Sousa e o românico nacionalizado da região do Vale do Sousa.

Jornadas Europeias do Património.

Dia Internacional dos Museus.

Hora do Conto; Teatro de Fantoches, Tertúlias, Ateliês/Atividades de Expressão Plástica e Escrita;

Exposições: O Douro nos caminhos da literatura – Miguel Torga; Memórias de Leonardo Coimbra no Arquivo Municipal e outras.

Agenda Cultural

A promoção da vida cultural e artística em Felgueiras continua a ser uma das prioridades da autarquia. Neste sentido, foram realizados durante o ano transato um vasto conjunto de eventos e iniciativas, que permitiram atrair e envolver pessoas e instituições.

Foi apresentada e aprovada a candidatura **Leitura e Literacia**, inserida no projeto de Promoção da leitura em bibliotecas públicas – Programa Gulbenkian de Língua Portuguesa da Fundação Calouste Gulbenkian.

A Casa do Risco desenvolveu várias iniciativas, de que se destacam: o Atelier Bordado para Jovens, participou em diversos certames, exposições e programas de comunicação regionais, nacionais e internacionais, sempre com o intuito de promover, valorizar o "Bordado da Terra do Sousa".

Foram desenvolvidos novos desenhos, otimizando o sistema de riscagem através do desenvolvimento de novos trabalhos aliados ao conceito de inovação.



C.
M.
11
67

7.
Gulley
Elife

MUNICÍPIO DE FELGUEIRAS

TURISMO, ATIVIDADES ECONÓMICAS E EMPREGABILIDADE

No que concerne ao Turismo e Atividades Económicas, foram encetadas no decorrer do ano transato, um conjunto de iniciativas diversas que visaram promover interna e externamente o que de melhor pode oferecer o concelho de Felgueiras, nomeadamente ao nível do Património, da gastronomia, das tradições, das artes e das suas gentes. Destacam-se os eventos: Sabores IN, Festival do Pão de Ló, as Festas Concelhias, Festival das Francesinhas, Festa do Emigrante, Descalço, o Fórum do Calçado, Felgueiras + Moda, Lixa + Moda e a animação de verão.

A abertura da Casa das Torres permitiu criar um polo de dinamização da atividade económica, de promoção dos principais setores económicos concelhios e acolhe o Conselho Empresarial do Tâmega e Sousa.

O Parque Tecnológico de Felgueiras é o projeto âncora para o desenvolvimento do potencial humano, científico e tecnológico da indústria do calçado através do envolvimento do município, ESTGF, ensino profissional e tecido empresarial.



III Festival de Pão de Ló e Doces Tradicionais

Realizado no Mosteiro de Santa Maria de Pombeiro, monumento nacional, pela imponência e características singulares que apresenta, Felgueiras foi palco de mais uma edição do Festival de Pão de Ló e doces Tradicionais, novamente repleta de sucesso.



Com o intuito de dar maior visibilidade a este certame, a Câmara Municipal de Felgueiras promoveu o presente evento, para além do que já vinha efetuando em edições anteriores, junto da Assembleia da República.



O certame ganhou ainda maior projeção com a transmissão, em direto pela TVI, do programa televisivo "Especial Páscoa em Felgueiras", que levou a que milhares de pessoas marcassem presença no evento e escoassem os produtos dos expositores.



II edição Sabores IN

A Câmara Municipal de Felgueiras, em parceria com diversas entidades locais, regionais e nacionais, ligadas aos setores da restauração, do alojamento, turismo,

Handwritten signatures and initials at the bottom of the page.



R. G. Elvas

PRESTAÇÃO DE CONTAS 2012

vibacitura, da educação e outras, levou a efeito a II edição do evento Sabores IN.

Com esta iniciativa pretendeu-se preservar a identidade enogastronómica, estimular e promover a sua inovação, tendo como orientação estratégica a diferenciação pela qualidade, visando apoiar a diferenciação de produtos e serviços, estruturar a oferta através da cooperação intersectorial e da parceria estratégica.

Visou também promover a Cozinha de Autor em Felgueiras e premiar a excelência, através da realização do Concurso Gastronómico.

Feira de Maio

O Município de Felgueiras, em parceria com a Escola Secundária de Felgueiras, a Cooperativa Agrícola de Felgueiras, a Associação Empresarial de Felgueiras, a Associação de Cicloturistas de Felgueiras, o Agrupamento D. Manuel Faria e Sousa, a Quinta da Granja e a Rádio de Felgueiras, levou a efeito mais uma edição da tradicional Feira de Maio.

Esta iniciativa com tradições ancestrais, contou como pontos altos, os concursos Prata da Casa e Jogos da Feira, a Garraiada; as Chamadeiras do Gado e Cortejo Histórico e o Festival de Folclore.



Festas do Concelho/S. Pedro

O Município de Felgueiras realizou mais uma edição das festividades do concelho, uma vez mais, marcadas pela forte adesão dos felgueirenses e pelo sucesso alcançado.

O ponto mais alto das festividades do concelho foi o já tradicional **Cortejo das Flores**, muito apreciado por milhares de felgueirenses e visitantes, que contou com a presença da **Secretária de Estado do Turismo, Dra Cecília Meireles**.

Em simultâneo, decorreu a inauguração das obras de melhoramento do Percurso das Capelas, que envolveu um investimento de cerca de **500 mil euros**, permitindo melhores condições de acesso e mobilidade aos peregrinos.

No Cortejo da Flores, ficou mais uma vez evidenciado o espírito associativo das freguesias do concelho, com a participação empenhada das coletividades que abrilhantaram este momento de beleza e singularidade únicas.

Do intenso e variadíssimo programa de festas, para além do Cortejo das Flores, destacam-se as Marchas de S. Pedro, a Prata da Casa, o Festival de Folclore, a festa da juventude, os espetáculos musicais e a atuação das Bandas de Música de Felgueiras e da Lixa.

Handwritten signatures and initials, including the number 13, are visible at the bottom right of the page.

R. Guimarães
Eléio

MUNICÍPIO DE FELGUEIRAS



Bolsa de Turismo de Lisboa

Na BTL 2012, a autarquia promoveu os eventos de Felgueiras que se enquadram nos produtos estratégicos "Gastronomia e Vinhos" e "Turismo de Negócio", nomeadamente a II edição dos Sabores IN, o Festival de Pão de Ló – III Mostra de Doces Tradicionais e a Descalço - Gala Anual de Estilismo de Calçado. Esta participação foi efetuada em articulação com a Rota do Românico e com a ETPN.

O programa de Felgueiras mereceu grande atenção das entidades presentes e do público, no espaço expositivo estiveram presentes e foram recebidos pelo Presidente da Câmara, o **Ministro da Economia, Professor Álvaro Santos Pereira**, a Secretária de Estado do Turismo, Dra Cecília Meireles e o Presidente da ETPNP, Dr Melchior Moreira.

Comemoração do dia Mundial do Turismo, subordinado ao tema "Turismo e as energias renováveis", atividade realizada na freguesia de Jogueiros

Agenda Regional Empregabilidade do Tâmega e Sousa

Exportação/ Internacionalização das Empresas, Inovação e Competitividade, Design e Moda, foram alguns dos temas desenvolvidos no " Fórum do

Calçado", realizado pela Câmara Municipal de Felgueiras, inserida no Pacto Territorial para a Empregabilidade do Tâmega e Sousa, e em parceria com a Escola Profissional de Felgueiras e várias entidades.

A iniciativa decorreu na Escola Superior de Tecnologia e Gestão de Felgueiras, deu a conhecer a industriais, alunos e participantes, novos métodos utilizados na exportação, na internalização de empresas, inovação e competitividade, design e moda, onde se ficou a saber mais de uma das atividades que domina a economia do concelho e do país, na medida em que contribui fortemente para a balança comercial – o calçado.

Com a realização deste evento a autarquia promoveu o calçado, justificado pela dinâmica económica que esta atividade tem e que pretende que evolua, na medida em que é geradora de muitos postos de trabalho no concelho e em concelhos vizinhos. Em parceria com empresários e agentes ligados a este sector, chegaremos mais longe e levaremos o calçado como produto de referência do concelho de felgueiras a todo o mundo.



Handwritten signatures and initials at the bottom right of the page.



Elife

PRESTAÇÃO DE CONTAS 2012



Casa das Torres

Fui inaugurada a Casa das Torres, com a presença do **Secretário de Estado Adjunto e da Defesa Nacional, Dr. Paulo Braga Lino** e do **Embaixador de Moçambique S.Excia. Jacob Jeremias Nyambir**, um edifício multifuncional aberto ao serviço de todos, destinado a acolher as mais diversas iniciativas de apoio as atividades económicas do concelho, nomeadamente, exposições e conferências. A conclusão desta obra e consequente entrada em funcionamento, constitui um reforço para a capacidade de empreendedorismo de Felgueiras.

Este edifício alberga a sede do Conselho Empresarial do Tâmega e Sousa, uma instituição de apoio aos empresários e de divulgação das potencialidades do concelho e da região do Tâmega e Sousa. Receberá também a Loja Interativa de Turismo, incluída na dinâmica de promoção do Norte de Portugal, através da Região de Turismo do Porto e Norte de Portugal.

Este projeto será complementado com a construção do Parque Tecnológico de Felgueiras, cujo objetivo é o de articular equipamentos relacionados com a educação, com a cultura e com as atividades económicas, desenvolver uma alargada e consolidada rede de parcerias académicas e empresariais, que proporcionem uma oferta diferenciadora na região, nomeadamente nas vertentes da criatividade e geradoras de emprego



Handwritten signatures and initials

Handwritten signature or initials in blue ink.

MUNICÍPIO DE FELGUEIRAS

ACÇÃO SOCIAL

A política da Ação Social do Município continua focalizada em responder às necessidades e anseios da população, tanto numa perspetiva reparadora, como preventiva, apelando à dinâmica das parcerias e rentabilização dos recursos, com o objetivo de impulsionar o desenvolvimento local sustentável.

Continua a expansão do cartão do idoso com benefícios na comparticipação de medicamentos, transportes, redução do preço da água e de taxas. Realizaram-se diversas atividades destacando-se a Semana + Sénior e o Congresso Nacional para o Envelhecimento Ativo.

Concluiu-se a primeira edição do Programa Voluntariado Jovem, que permitiu aos bolsheiros beneficiar de experiências que potenciem a empregabilidade futura, a participação cívica e envolveu os jovens em atividades que contribuam para o bem-estar e desenvolvimento da sua terra e das instituições concelhias.

A **Creche de Margaride**, surge como um equipamento essencial que dará resposta e apoio a muitas famílias felgueirenses. Em 2012, decorreram a bom ritmo as obras de construção deste equipamento, que se caracteriza pela proximidade e integração com outros equipamentos coletivos, de educação e desporto.



Cartão do Município Sénior

Em 2012 foram atribuídos cerca de 200 Cartões do Município Sénior, consubstanciando mais uma medida de apoio a uma faixa etária frágil e, que com frequência revela muitas carências.

De salientar, que os detentores do Cartão Município Sénior para além dos reembolsos referentes a medicamentos e transportes, podem gozar de vários outros benefícios, nomeadamente ao nível de redução de taxas de utilização de equipamentos municipais, de descontos nas tarifas de água, recolha de lixo, de águas residuais, de isenção ou redução nas taxas de urbanização e edificação, pelo que o apoio da autarquia também se faz sentir por esta via.



Programa Municipal de Voluntariado Jovem

Pela primeira vez, a Câmara Municipal de Felgueiras atribuiu apoios, num total de **13 mil euros**, a 30 estudantes universitários, que participaram em ações de voluntariado em diversas instituições do concelho, inserido no programa Municipal de Voluntariado Jovem.

Este programa cumpriu os objetivos da autarquia, os jovens tiveram a oportunidade de participar em experiências que potenciam a empregabilidade futura, promoveram o voluntariado como forma de participação cívica e envolveram-se em atividades que contribuiram para o bem-estar e desenvolvimento da sua terra.

Habitação Social

Com o investimento efetuado no conjunto habitacional municipal, que ascendeu ao valor de **115 mil euros**, foi possível à autarquia entregar a chave de habitações sociais a seis novas famílias, numa medida que visa criar melhores condições habitacionais às

Handwritten signatures and initials in blue ink.



Handwritten signature

PRESTAÇÃO DE CONTAS 2012

... pessoas com fracos recursos financeiros e, ser um impulso na vida das mesmas



Semana + Sénior

No âmbito da Rede Social, a Câmara Municipal de Felgueiras, promoveu a "Semana+Sénior" do concelho, tendo como finalidade comemorar o Ano Europeu do Envelhecimento Ativo e da solidariedade entre gerações.

Esta iniciativa visou sensibilizar a população para a importância do envelhecimento ativo, com vista a criar melhores oportunidades aos mais idosos no combate a exclusão social, fomentando a participação ativa da sociedade, promovendo desta forma a solidariedade intergeracional.

Desta iniciativa, realça-se a realização do **Congresso Nacional de Envelhecimento Ativo em Felgueiras- Agir no Presente a Pensar no Futuro**, que contou com a presença de figuras de destaque, o Bastonário da Ordem dos Advogados, Dr. Marinho Pinto e do Professor Catedrático Jubilado no ICBAD, da Universidade do Porto, Professor Doutor Pinto da Costa.

De salientar ainda, a exposição de trabalhos que decorreu durante uma semana no Café Concerto da Casa das Artes, realizados pelos idosos que frequentam as diversas instituições de apoio social do concelho



Plano Municipal para a Igualdade

No seguimento do protocolo assinado em 2011 entre a Autarquia e a Comissão para a Cidadania e Igualdade de Género, foi implementado o "Espaço+Igualdade", um espaço de informação e aconselhamento jurídico, sobre a legislação pertinente no âmbito dos direitos da cidadania, igualdade de género e oportunidades, violência doméstica, entre outros

Trata-se de um serviço gratuito, que para além do gabinete de atendimento pessoal, desenvolve ações de informação/sensibilização, sobre a temática de igualdade de género e de oportunidades.

Mais um espaço de apoio a todos os felgueirenses!

Foram realizadas ações de informação e de divulgação interna e externa do Plano Municipal para a Igualdade, nomeadamente, Núcleo Local de Inserção, CPCJ, GNR e comunicação social local.

Realizaram-se sessões de informação sobre responsabilidades parentais e os direitos das crianças para beneficiários do RSI e de Workshops sobre a Igualdade de Género.



Handwritten notes and signatures

J. Gilpin
ELP

DESPORTO, JUVENTUDE E TEMPOS LIVRES

No que toca ao Desporto, a entrada em funcionamento de novos equipamentos é acompanhada da requalificação dos espaços municipais e no apoio aos clubes.

A autarquia continua a apostar no desporto federado não profissional e na formação dos atletas através da cedência de equipamentos, transportes, exames médicos, inscrições de atletas e clubes e premeia o mérito desportivo.

Os eventos desportivos organizados pela autarquia, as parcerias estabelecidas com clubes e associações permitem o proliferar de eventos desportivos e uma dinâmica desportiva por todo o concelho e cada vez com mais modalidades e atletas.

Apoio ao Desporto Amador

No ano de 2012, a autarquia concedeu à semelhança do ano anterior apoios ao desporto amador, tendo sido celebrados contratos-programa de desenvolvimento desportivo com os clubes e associações desportivas do concelho.

A comparticipação financeira transferida para os clubes e Associações desportivas do concelho foi de cerca de **100 mil euros**, destinados a incentivar e criar melhores condições da prática de desporto, a milhares de jovens do concelho em diversas modalidades.

No entanto, o apoio ao desporto vai muito para além do apoio financeiro, a autarquia ao longo da época desportiva 2011/2012, proporcionou aos clubes e associações desportivos a utilização de equipamentos desportivos municipais para treinos e jogos, com um encargos de dezenas de milhares de euros, referente a despesas com gás, água e eletricidade.

Acresce ainda, os encargos que o Município suporta com os exames médicos desportivos, com a taxa de filiação e inscrição de atletas.

O Município apoia também os clubes e associações desportivas através da cedência de transportes em viaturas municipais, isentando do pagamento de taxas

municipais.

Se somarmos as parcelas das componentes atrás referidas, verificamos que o Município de Felgueiras realiza um investimento por época desportiva, de mais de **meio milhão de euros** na promoção e fomento do desporto amador no concelho.



Pavilhão Gimnodesportivo de Regilde

Entrou em funcionamento mais um novo equipamento desportivo em Felgueiras, o Pavilhão Gimnodesportivo de Regilde, num investimento que rondou os **650 mil euros**, obra cofinanciada pelo FEDER e que vai proporcionar maior qualidade de vida e bem-estar à população local, nomeadamente, para os mais jovens, em horas de lazer, em prol da sua saúde e de ocupação dos tempos livres.



J. Gilpin
ELP



F. G. Elife

PRESTAÇÃO DE CONTAS 2012

Pavilhão de Moutelas

Foram concluídas as obras de requalificação do Pavilhão de Moutelas, que se encontrava em avançado estado de degradação, num investimento de cerca de **150 mil euros**, cofinanciado pelo FEDER.

Este equipamento passou a deter todas as condições para a prática da atividade física, por parte da população escolar da EB1 de Margaride (Moutelas), do Instituto Superior de Ciências Educativas, da Escola Profissional de Felgueiras e do Clube Basket de Felgueiras.



Pavilhão de Idães

Decorreram em 2012, estando em fase de conclusão as obras de recuperação do Pavilhão de Idães, com o intuito de dotar aquele equipamento de meios que garantam um maior conforto aos utilizadores, num investimento de cerca de **190 mil euros**, cofinanciado pelo FEDER.



Praça do Comércio

Na cidade da Lixa, decorrem as obras na Praça do Comércio – Animação/lazer - que contemplam a construção de um bar, parque infantil, palco, sanitários, circuito de manutenção e half-Pipe, com uma execução financeira no ano transato de cerca de **220 mil euros**.

Parque do Ladário

Estão em fase de conclusão as obras do Parque do Ladário, intervenção ao nível de pavimentação, criação de ciclovia e pedovia, bem como a respetiva beneficiação da iluminação pública, com uma execução financeira no ano transato que ronda os **400 mil euros**.

Em 2012, a autarquia em parceria com diversas entidades organizou e/ou colaborou na realização de um conjunto de eventos desportivos de grande projeção nacional e internacional, que trouxeram a Felgueiras simpatizantes do desporto, de que se destacam:



III Campeonato Corta Mato do Calçado – Cidade de Felgueiras

A terceira edição do Corta-Mato do Calçado – Cidade de Felgueiras, levada a efeito na Zona Desportiva, repetiu o êxito alcançado em anos anteriores. Nesta

Ci
Lixa
Felgueiras

R. Felgueiras
E.A.F.

MUNICÍPIO DE FELGUEIRAS

prova, ficou bem patente o trabalho realizado pelas associações concelhias em prol do desenvolvimento do atletismo, em especial da União Desportiva de Várzea que arrecadou os primeiros lugares em vários escalões.

Com esta iniciativa a autarquia promove, reconhece e valoriza o trabalho e esforço de centenas de atletas, treinadores e equipas dirigentes de associações concelhias.

Valorizamos a formação de atletas do nosso concelho, valorizamos o atletismo e Felgueiras.



I Torneio de Marcha Atlética da Cidade de Felgueiras- Torneio de Pão de Ló de Margaride

Realizou-se em Felgueiras, com o apoio da autarquia a 1ª edição do Torneio de Marcha Atlética da Cidade de Felgueiras/Pão de Ló de Margaride, iniciativa que contou para o campeonato distrital de Aveiro e Regional do Porto, com a presença de atletas de diversos escalões.

“Super Taça Artur Bica”



A Câmara Municipal, em parceria com a Associação Empresarial de Felgueiras, promoveu a “Super Taça Artur Bica”.

Esta iniciativa inseriu-se num objetivo da autarquia, que se prendeu com a promoção do desporto no concelho e reconhecimento de figuras ilustres, que ao longo dos anos desenvolveram atividades de interesse público.

Este evento serviu para a autarquia homenagear Artur Mendes Adão, com a atribuição de medalha municipal, como reconhecimento de toda a dedicação e altruísmo pela sua entrega às diversas instituições, à cidade da Lixa e concelho de Felgueiras.



Campus de Basquetebol

A Câmara Municipal de Felgueiras, o Futebol Clube do Porto e o Agrupamento de Escolas D. Manuel Faria e Sousa realizaram mais um Campus de Férias de Basquetebol. O Campus de Basquetebol, visou promover a prática do desporto entre jovens dos 10 aos 18 anos.



Handwritten signatures and the number 20.

Handwritten signatures and initials.



Gulbenkian
Elips

PRESTAÇÃO DE CONTAS 2012

Stunt Riding

Felgueiras acolheu a prova anual de Stunt Riding, organizada pelo motor Clube de Felgueiras, com a colaboração da Câmara Municipal, um mega show de free style motorizado.



Campeonato Nacional de Boccia Classes BC3 – Zona Norte 2012

A PCAND- Parelisia Cerebral- Associação nacional de Desporto, promoveu em Felgueiras com o apoio da Câmara Municipal o campeonato Nacional de Boccia, destinado a atletas com necessidades especiais.

Este evento desportivo que congregou mais de três dezenas de atletas, de várias associações, serviu de apuramento para o Campeonato Nacional- Fase Final e foi uma competição de preparação para alguns atletas que representaram Portugal nos Jogos Paralímpicos de Londres de 2012.

Desta competição saíram três apurados que participaram nos Jogos Paralímpicos.



Torneio Regional de Natação de Inverno

A Câmara Municipal apoiou a Cercifel na realização do Torneio de Natação do Norte-Inverno, para portadores de deficiência intelectual, realizado na Piscina Municipal de Felgueiras, em parceria com a ANDI- Associação Nacional de Desporto Para a Deficiência Intelectual.

Este torneio contou com a presença de 100 atletas, em representação de cerca de 15 instituições de todo o país.



Mini Olimpíadas do Vale do Sousa 2012

A edição de 2012 decorreu em Castelo de Paiva e em Penafiel, num total de 12 modalidades e cerca de 1000 atletas, em representação dos seis municípios da região do Vale do Sousa.

Handwritten signatures and initials at the bottom right of the page.

TL
GMM
ECP

MUNICÍPIO DE FELGUEIRAS

Foram ainda realizadas diversas atividades em parceria com diversas instituições:

11º Convívio Cicloturismo de Felgueiras;

o Torneio em homenagem ao técnico Pedro Guilherme;

“Taça Felgerias Rúbeas”

“4º Torneio Cidade de Felgueiras”

“1º Felgueirinhas CUP”



Com o objetivo de fomentar a prática desportiva e o crescimento saudável de crianças e jovens e da população em geral do concelho, foram implementadas nos equipamentos municipais diversas atividades nesta área, de que se destacam:

Aulas de natação destinadas às crianças das escolas do ensino básico, pré primário, com Necessidades Educativas Especiais e utentes da Cercifel;

Aulas de natação, ginástica, aeróbica, atividades de academia, hidroginástica, pólo aquático e natação sincronizada, destinadas à população em geral, bem como banhos livres, sauna e banho turco;

Utilização dos diversos equipamentos desportivos municipais por parte das Escolas, Clubes e Associações do concelho, para a realização de aulas de treinos, jogos, provas e torneios.



Ocupação de Tempos Livres

Mais uma vez a autarquia promoveu a ocupação de tempos livres para as crianças e jovens do concelho, organizando várias atividades lúdicas e pedagógicas.

O plano de ação integrou ainda uma colónia de férias, realizada no Parque de Campismo Rural da Vila Fria - propriedade da Câmara Municipal, direcionada a 28 crianças e jovens provenientes de famílias do RSI, uma ação que lhes permitiu ter contato com um espaço aprazível e com atividades lúdicas diversas.



Handwritten notes and signatures at the bottom right of the page, including a date '22' and a signature.



R. Galvão
EAF

PRESTAÇÃO DE CONTAS 2012

AMBIENTE E ACESSIBILIDADES

No que concerne ao Ambiente, a Câmara Municipal continua a expandir as redes de abastecimento de água e de saneamento por todo o concelho.

Ao nível da rede de abastecimento de água e de saneamento, as obras realizadas em 2012 decorreram a bom ritmo e irão contribuir claramente para a concretização das metas gerais definidas nesta área, apostando-se em soluções que promovem a qualidade da água, a eficiência na sua distribuição e a preservação ambiental.

Foram concluídas as obras de alteração da rede de saneamento e de águas pluviais nas freguesias de Várzea e Margaride, na Rua da Boavista e junto à Zona Desportiva. Com a conclusão destas obras ficaram resolvidos alguns problemas verificados naquela zona.

Complementarmente a estes investimentos já decorrem por parte das Águas do Noroeste investimentos nos emissários de Vizela e do Sousa, no montante de cerca de 18 milhões de euros, que quando estiverem concluídos irão resolver os problemas de saneamento do concelho.

Estão parcialmente terminadas as obras da terceira fase de abastecimento de água nas freguesias de Airães, Lordelo, Rande, Varziela e Pedreira, numa intervenção que abrange cerca de 3,5Km e vai servir 112 fogos.

Ao nível de execução financeira na área de **água e saneamento**, foi efetuado um **investimento de cerca de € 1,5 milhões de euros**, mais meio milhão de euros em relação ao ano anterior, representando um aumento de 50%, de que se destacam as obras e equipamentos seguintes:

- Rede de abastecimento de água em baixa- 1ª fase - (Sistema de Felgueiras - Agra - Refontoura e Sistema da Lixa - Guilhafões - Refontoura);
- Rede de abastecimento de água em baixa – 2ª fase (Lixa; Ladário-Seixoso);
- Rede de abastecimento de água em baixa – 3ª fase (sistema de Airães- Murtórios, Carriça e Anciães)

- Manutenção e conservação de estações elevatórias;
- Beneficiação das redes/bocas de incêndio/ramais;
- Aquisição de contadores;
- Rede de saneamento em baixa -1ª fase, bacia 39-40-42-43 e 75 (Margaride)
- Rede de saneamento em baixa -1ª fase – Torrados;
- Rede de saneamento em baixa 1ª fase, bacia 17 (Pombeiro);
- Recuperação Beneficiação EM 514 e rede de Saneamento em baixa 2ª fase;
- Rede de saneamento em baixa 3ª fase – EM 514 – Sendim; ligação da Rua Bernardino Durães; Leite Sampaio à Rua 25 de abril;
- Reservatórios/beneficiação/conservação

Concurso “Os Amigos da Floresta”

A Câmara Municipal promoveu mais uma edição do concurso Amigos da Floresta, iniciativa que teve como objetivo o de consciencializar a população escolar para a preservação da floresta.



Handwritten signatures and initials at the bottom of the page, including 'R. Galvão', 'EAF', and other illegible marks.

R.
Felgueiras

MUNICÍPIO DE FELGUEIRAS

Hora do Planeta

O Município de Felgueiras em colaboração com a Escola Profissional de Felgueiras aderiu à iniciativa denominada "Hora do Planeta", promovida pela World Wide Found Natura, tendo vários edifícios públicos do concelho apagado as luzes durante uma hora, numa ação que pretendeu sensibilizar as pessoas para a proteção do meio ambiente,

ACESSIBILIDADES

Em matéria de acessibilidades/rede viária e sinalização, verificou-se uma execução física, no decorrer de 2012, de um valor aproximado de **1,8 milhões de euros**.

Decorreram no ano transato, um vasto conjunto de obras que dotaram o concelho de melhores condições de acessibilidade e circulação para veículos e pessoas e essenciais para o desenvolvimento e crescimento sustentado do concelho.

A Autarquia executou o projeto "**Acessibilidade Urbana-Cidade de Felgueiras**", tornando o espaço público no âmbito da acessibilidade e mobilidade pedonal mais facilitado e seguro, em especial para os cidadãos portadores de deficiência física.

As intervenções efetuadas visam incentivar a circulação pedonal, através da melhoria das infraestruturas ao dispor da população, passaram essencialmente pelo rebaixamento de passeios em zonas de travessias de peões, na marcação de travessias já existentes, na marcação de novas e na colocação da respetiva sinalização rodoviária, num investimento de cerca de **80 mil euros**, cofinanciado pelo FEDER.



Acessos ao Centro Escolar da Lixa e Zona Desportiva

Foram concluídas as obras de construção dos novos arruamentos de acesso ao Centro Escolar da Lixa e Zona Desportiva, num investimento da autarquia de cerca de **250 mil euros**, traduziu-se na requalificação e beneficiação de uma avenida, acompanhada da execução de um percurso pedonal.

Esta intervenção permite, que os utilizadores dos referidos equipamentos tenham melhores acessos e maior segurança na sua deslocação para as atividades desenvolvidas nos mesmos.

Beneficiação da Rua D. António Ferreira Gomes

Foi concluída a intervenção na requalificação da rua D. António Ferreira Gomes, um investimento de cerca de **240 mil euros**, que traduziu-se na pavimentação, beneficiação, construção de lugares de estacionamento e alargamento do eixo viário e criação de acessibilidades e circulação para as pessoas.



Rua dos Bombeiros Voluntários da Lixa

Foram executadas as obras de requalificação da rua dos Bombeiros Voluntários da Lixa, uma das principais vias de acesso à cidade da Lixa, num investimento de cerca de **130 mil euros**, que visou a criação de melhores condições de mobilidade e segurança.

J. J. ...
R. ...
E. ...



R.
G. M.
Eliás

PRESTAÇÃO DE CONTAS 2012



Rua da Cabreira

Foi concluída a intervenção na Rua da Cabreira, numa das principais áreas residenciais do centro da cidade de Felgueiras, num investimento de cerca de **150 mil euros**, cuja intervenção passou pela execução da rede de drenagem de águas residuais, no escoamento de águas pluviais, pavimentação, construção de baias de estacionamento e requalificação de passeios.



Rotunda de Interseção entre a Av. da República e a EN101

Foi executada a obra de construção da rotunda de interseção entre a Av. da República e a EN101, num investimento que rondou os **206 mil euros**,

traduzindo-se na resolução do principal constrangimento de trânsito que existia na cidade da Lixa.

Praça Dr Machado de Matos- Parque de Estacionamento

Estão em curso as obras da **Praça Dr. Machado de Matos**, que vai receber um parque de estacionamento subterrâneo e também arranjos da envolvente ao espaço. A execução financeira deste projeto, no ano de 2012, sítou-se em cerca de **950 mil euros**, decorrendo em bom ritmo as obras no parque de estacionamento.

Iluminação

A Autarquia desenvolveu um plano de poupança do consumo de energia elétrica, implementado nas principais vias e espaços públicos do concelho, com vista a poupar recursos e diminuir a despesa corrente, mantendo a segurança das pessoas.

De entre as ações desenvolvidas, evidenciam-se o desligamento de focos de iluminação pública e de focos dispersos por postos de transformação, tendo sido acauteladas sempre as situações de maior perigosidade, de aglomerados habitacionais, aos entroncamentos, às passadeiras e de proximidade de equipamentos.

Iniciou-se a colocação por parte da EDP, de relógios astronómicos nos centros urbanos, com a ligação ao pôr-do-sol e desligação ao amanhecer.



C
B
X
P
W

J - - - - -

11.
G. H. M.
E. L. P.

MUNICÍPIO DE FELGUEIRAS

PLANEAMENTO URBANÍSTICO



No âmbito da **Divisão de Planeamento e Gestão do Território**, nomeadamente no que concerne ao processo de revisão do PDM, deu-se continuidade às reuniões setoriais sobre as principais servidões e restrições de utilidade pública, mais concretamente ao nível da Reserva Ecológica Nacional e das infraestruturas rodoviárias classificadas.

Iniciou-se o processo de alteração ao Regulamento do PDM, tendo em vista resolver algumas fragilidades do atual regulamento, uma vez que a revisão do PDM só será possível após a receção da cartografia homologada por parte da CIM-TS. A referida alteração permite resolver algumas situações relacionadas nomeadamente, com a edificação em algumas áreas sujeitas a plano de pormenor, a edificabilidade ao nível de anexos e as ampliações em solo rural.

Foram ainda desenvolvidos estudos internos sobre as áreas de povoamentos florestais e áreas percorridas por incêndios e estudos para um novo Plano Municipal de Defesa da Floresta Contra Incêndio em colaboração com a proteção civil.

Iniciou-se o estudo e análise do "Leitos e Cursos de Água" da Carta da Reserva Ecológica Nacional.

Foi efetuada a atualização permanente da base de dados georreferenciada de todas as operações urbanísticas em cooperação e articulação com a Divisão de Gestão Urbanística.

Ao nível da gestão fundiária procedeu-se à monitorização do estado dos edifícios inventariados, ao levantamento e identificação dos proprietários das

habitações devolutas nas vilas e cidades do concelho de Felgueiras, bem como à análise e georreferenciação das primeiras avaliações das Finanças relativas a prédios urbanos.

No que concerne à gestão da Zona de Caça Municipal e Ordenamento Cinegético, foi elaborado o Plano de Exploração Anual e efetuado o acompanhamento e fiscalização da época venatória.

No âmbito da **Divisão de Gestão Urbanística**, foi concluído o cadastro informático dos alvarás de loteamento, peças escritas e desenhadas, (1973 a 2012) de forma a ser possível o seu fornecimento de forma célere aos munícipes.

Foi feita a análise e elaboração de documento prévio tendo em vista a alteração do Regulamento Municipal de Urbanização e Edificação ao nível das regras de edificação.

Ainda, no âmbito da Gestão Urbanística, elaboraram-se estudos urbanísticos no âmbito dos processos de obras particulares, nomeadamente através da produção e cadastro informático de estudos de alinhamentos tendo em vista a melhoria do espaço urbano.

Foi realizada uma sessão de esclarecimento sobre "O novo Regime Jurídico da Urbanização e Edificação", dirigida a presidentes de junta de freguesia, que visou melhorar os procedimentos relacionados com as operações urbanísticas e consequentemente agilizar os processos de licenciamento.

C.
H.
B.
S.
26
H.



7.
G. M.
E. S.

PRESTAÇÃO DE CONTAS 2012

SEGURANÇA, PROTEÇÃO CIVIL E POLICIA MUNICIPAL

Segurança Rodoviária

No seguimento do protocolo assinado no ano de 2011 entre o Município de Felgueiras, o Governo Civil do Porto, a Universidade do Porto e os restantes Municípios do distrito do Porto, foi elaborado e apresentado em 2012 o Plano Municipal de Segurança Rodoviária (versão 0), apontando como prioridades a diminuição da sinistralidade rodoviária e de peões e a minimização das suas consequências.



Nesta área, a Câmara Municipal de Felgueiras para além da apresentação deste plano, promoveu um conjunto de diversas ações tendentes a promover uma maior segurança rodoviária no concelho, de que se destacam a marcação de travessias já existentes, a marcação de novas e a colocação da respetiva sinalização rodoviária.



Proteção Civil

Realizou-se a **semana da Proteção Civil**, com o objetivo de dar a conhecer à população técnicas de prevenção e procedimentos em situações difíceis e, ao mesmo tempo, exercitar a capacidade de resposta e os recursos existentes nos agentes de proteção civil local para fazer face a acidentes, incêndios ou catástrofes.

De entre as ações desenvolvidas na semana da proteção civil, destacam-se a exposição de meios, palestras, ações de formação e de sensibilização sobre medidas de segurança e comportamentos a adotar nas diferentes situações de perigo e simulacros.

Foi iniciado o processo de revisão do Plano Municipal de Defesa contra Incêndios.

Foi elaborado e apresentado o Plano Operacional Municipal de 2012.

Foram desenvolvidas ações de limpeza de terrenos, passeios e bermas de estradas, foi efetuado o acompanhamento de todos os serviços de socorro a populações no âmbito de diversos alertas da proteção civil.

Foi elaborado do relatório anual Municipal de incêndios florestais.



Handwritten notes and signatures at the bottom right of the page, including a signature and the number 27.

Handwritten initials and signature in the top right corner.

MUNICÍPIO DE FELGUEIRAS

Foi dado apoio ao planeamento e execução de ações de silvicultura preventiva, em parceria com a EDP e a Associação Florestal do Vale do Sousa.

Foi realizada a Georeferenciação de todas as ações de prevenção estrutural (fogo controlado e silvicultura) realizadas no Município e respetivo carregamento no SIGf.

Polícia Municipal

A Polícia Municipal integra, em situações de crise ou calamidade pública, os serviços municipais de proteção civil, nomeadamente, "sinalizando a via pública", criando "perímetros de segurança" para pessoas e bens no caso de ocorrências, bem como colaborando como os demais agentes da proteção civil, tais como Bombeiros e Guarda Nacional Republicana, entre outras.

A Polícia Municipal, durante o ano de 2012, desenvolveu no âmbito do exercício das

suas atribuições e competências, um conjunto vasto de atividades, nomeadamente as

relacionadas com fiscalização do cumprimento de leis e regulamentos vigentes, de

vigilância de espaços, edifícios e equipamentos públicos, de regulação e fiscalização de

trânsito e de colaboração com a GNR e Bombeiros em atividades que envolvam

segurança de pessoas e bens



BOMBEIROS

A autarquia apesar das dificuldades financeiras impostas pela atual conjuntura económica, reconhece o trabalho meritório desenvolvido pelas Associações Humanitárias dos Bombeiros Voluntários de Felgueiras e da Lixa, que são instituições que se distinguem pelos serviços que prestam à comunidade e à causa pública, parceiros importantes na prestação de serviços essenciais à população em geral.

Neste sentido, a autarquia manteve os subsídios atribuídos em edições anteriores, tendo no ano de 2012 transferido **45 100,00€** para os Bombeiros de Felgueiras e **33 000,00€** para aos Bombeiros da Lixa.

Foi transferido em 2012, para a Associação Humanitária de Bombeiros Voluntários de Felgueiras, o valor de **37 607,48€** referente ao protocolo existente entre este município, aquela Instituição e a Autoridade Nacional de Proteção Civil, para o funcionamento da Equipa de Intervenção Permanente de Felgueiras.



Handwritten signatures and the number 28 at the bottom of the page.

Handwritten initials and signature on the right side of the page.



Dr.
G. M.
Elvas

PRESTAÇÃO DE CONTAS 2012

OPERAÇÕES FINANCIADAS

Em 2012, foram submetidas a comparticipação de financiamento externo as seguintes operações:

Rede de Abastecimento de Água em Baixa 3ª fase, submetida ao POVT, no valor de 951 873,95 euros, cofinanciada a 85%

Rede de Saneamento em baixa 2ª fase (parte II) e 3ª fase (parte I), submetida ao POVT, no valor de 984 731,02 euros, cofinanciada a 85%

De salientar, que com o aproximar do fim do atual Quadro Comunitário de Apoio, os avisos de abertura de candidaturas com interesse para o Município reduziram-se significativamente.

O Município aguarda com expectativa a abertura de novos avisos de candidatura no atual quadro comunitario e tem preparados projetos em diferentes areas, para apresentação ao próximo Quadro Comunitário de Apoio.



Dr. G. M. Elvas 29/01/13

Handwritten signature

MUNICÍPIO DE FELGUEIRAS

JUNTAS DE FREGUESIA

O Município continua a considerar as Juntas de Freguesia um parceiro privilegiado no desenvolvimento local, na medida em que pela sua relação de proximidade aos munícipes são as primeiras conhecedoras das dificuldades e necessidades sentidas pela população.

Nesse sentido e, pese embora os cortes orçamentais a que foram sujeitas novamente as autarquias locais, foi alargado o apoio financeiro concedido às Juntas de Freguesia, em projetos que efetivamente podem contribuir para o desenvolvimento local de uma forma sustentável e, que ao mesmo tempo, se integrem nos objetivos definidos para o concelho. Apostamos na colaboração ativa e relação de partilha para a resolução de problemas diversos nas freguesias.

No ano de 2012, foi transferida a importância global de **354 033,04€**, o que representa um aumento de 3% em relação ao ano anterior

Foram estabelecidos protocolos gerais de delegação de competências com as Juntas de freguesia, para as seguintes áreas:

Rede viária – conservação e limpeza de valetas, bermas e caminhos, calcetamento e limpeza de ruas e passeios públicos

Educação e Ensino – Conservação e reparação ordinárias de edifícios das escolas do 1º ciclo ensino básico, de jardins-de-infância e Centros Escolares, bem como de logradouros/recreios e áreas ajardinadas

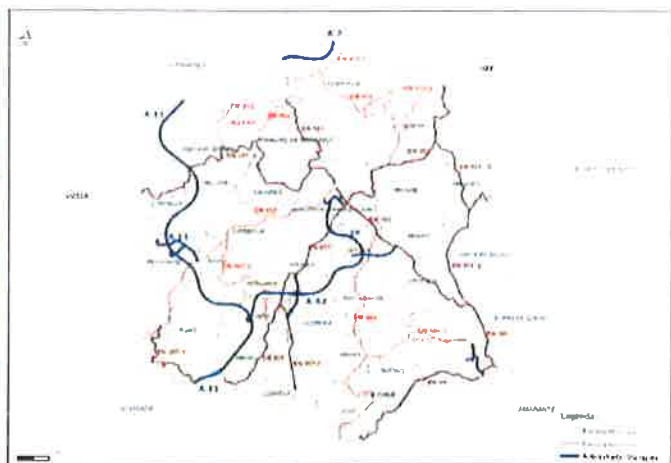
Toponímia - colocação de Placas de toponímia

Para além da transferência financeira efetuada, foram realizadas intervenções por parte da autarquia nas diversas freguesias do concelho, num investimento de mais de **300 mil euros** e referente às seguintes áreas:

Manutenção e conservação de rede viária – reparação e execução de condutas, muros de suporte, limpezas, desaterros, reparação de pavimentos, pavimentação de bermas e passeios

Sinalização Vertical de Trânsito e Espelhos

Apoio na realização de eventos das freguesias



Handwritten signatures and initials



↑
Felgueiras
Elas

PRESTAÇÃO DE CONTAS 2012

EMPRESAS MUNICIPAIS E EPF



ACLEM- Arte Cultura e Lazer

A ACLEM é uma empresa Municipal criada em 2007 pelo município de felgueiras nos termos do nº2 do artigo 4º da Lei 53-F/2006, de 29 de Dezembro.

Visando, desde logo promover, apoiar e incentivar, entre outros, a cultura e a arte através da gestão de equipamentos como a Casa das Artes de Felgueiras e a Casa das Torres.

Ao longo deste ano de 2012 foi desenvolvido um vasto trabalho de aproximação e de difusão das iniciativas culturais de âmbito regional e nacional mas também de promoção dos talentos locais, tendo o palco da Casa das Artes acolhido todas as escolas, associações e IPSS que nos solicitaram colaboração.

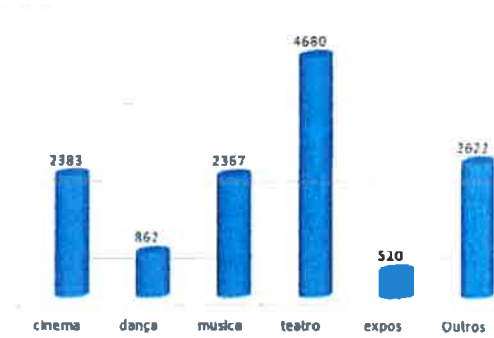


CASA DAS ARTES DE FELGUEIRAS

A Casa das Artes de Felgueiras, apresenta-se como o palco de excelência das atividades culturais do Concelho. Relativamente ao ano de 2012 e tal como aprovado em Plano e Orçamento, por esta Empresa Municipal, promoveu-se uma agenda cultural assente em cinco eixos estruturantes: **Palcos, Solfejo, Bailes, Territórios e Fitas**, permitindo assim a cobertura de todas as artes do espetáculo.

Ao longo deste ano recebeu algumas das figuras mais emblemáticas do teatro, como por exemplo **Maria João Luis, Heitor Lourenço, Diogo Infante, Custódia Gallego, ou Inês Castel-Branco** e da música nacionais como os **Clã, Daniel Moreira ou JP Simões**, mas também foi palco da criação artística local, através do apoio aos agentes culturais locais.

Os 109 eventos promovidos, ao longo do ano, o teatro foi sem dúvida aquele que mereceu maior adesão por parte dos espetadores, seguido do cinema para crianças, conforme se pode observar no gráfico seguinte.



Ficará, este ano também marcado, pela realização da **primeira extensão do FITEI** a Felgueiras e por **coproduções Guimarães 2012 Capital Europeia da**

J. G. H. 31 27/07

D.
G. H. M.
Elis

MUNICÍPIO DE FELGUEIRAS

Cultura

No entanto e por solicitação dos mais diversos agentes locais acolhemos ainda desfiles de moda como o "Dar Corda aos Sapatos" e o Hair-show, documentários, colaboramos nas justas homenagens a felgueirenses, apresentamos livros, seminários, workshop e visitas de estudo.

A aposta nos Territórios, foi sem dúvida uma aposta ganhadora já que através deles foram promovidos 38 eventos, da sua total recriação e responsabilidade, permitindo assim que milhares de pessoas pudessem ver os dotes artísticos de familiares e amigos.

Estamos paulatinamente, tal como nos comprometemos a democratizar o acesso às artes do espetáculo e a levar os Felgueirenses a reencontrarem-se com o renovado Teatro Fonseca Moreira dando assim cumprimento aos principais objetivos que nortearam a programação cultural apresentada.



CASA DASTORRES

A recuperação e remodelação da designada Casa das Torres, veio permitir criar um equipamento pluridisciplinar vocacionado para o apoio às atividades económicas do concelho. Neste espaço, que ficou pronto no último trimestre do ano 2012, os empresários e industriais Felgueirense poderão beneficiar dos serviços da loja de turismo, do gabinete de apoio ao empresário e de amplos espaços preparados para receber exposições e conferências.

MODA

Gala Anual de Estilismo de Calçado – Descalço, uma iniciativa que visa promover as potencialidades dos jovens criadores e mostrar o que de melhor se produz e se comercializa em Felgueiras na área do calçado.

Pela passerelle passaram figuras públicas ligadas à moda e à representação como Fiona e Afonso Vilela, calçando o que de melhor se produz e exporta pelos industriais do calçado em Felgueiras.

Esta foi mais uma Gala de sucesso e um exemplo da excelência das parcerias. Uma organização conjunta da empresa municipal ACLEM – Arte, Cultura e Lazer, da Escola Profissional de Felgueiras e da Associação Empresarial de Felgueiras.

O apoio à moda e a preocupação com a divulgação e promoção das atividade económica local encontra também eco na +MODA, uma iniciativa que visa apoiar o comércio local divulgando as novas tendências e que tem contado com a colaboração alguns modelos conhecidos das passerelles nacionais, bem como Ricardo Guedes, Afonso Vilela, Débora Montenegro entre outros.



J. S. H. M. 32 8/7/13



↑
Eunice
Elise

PRESTAÇÃO DE CONTAS 2012

PRÉMIOS

Para comemorar o primeiro ano de atividades da "Casa das Artes de Felgueiras", e dando cumprimento ao prometido pelo Sr. Presidente do Conselho de Administração, aquando da sua inauguração, foram criados e atribuídos prémios que distinguem individualidades e instituições locais, que, na sua atividade, fossem catalisadoras da fruição de uma vivência cultural profícua: Prémio Eunice Muñoz; Prémio Ruy de Carvalho e Prémio Fonseca Moreira.

Estes prémios de natureza não pecuniária distinguirão:


Prémio Eunice Muñoz destina-se a galardoar anualmente pessoas ou instituições, do Concelho de Felgueiras, que se destaquem pelo desenvolvimento e promoção de atividades culturais, de cariz formativo, no âmbito das artes de palco, e que, fomentem a cidadania, bem como o gosto e o respeito pela cultura, contribuindo de forma inequívoca para o enriquecimento do ensino no concelho de Felgueiras.

Prémio Ruy de Carvalho destina-se a galardoar, anualmente, individualidades de instituições do concelho de Felgueiras, que se destaquem, através da criação de novas formas de relacionamento sócio cultural, promovendo, através da originalidade e da inovação novos mecanismos de suporte à produção e divulgação das atividades culturais provenientes da criatividade dos munícipes do concelho.

Prémio Fonseca Moreira destina-se a galardoar, anualmente, instituições do concelho de Felgueiras, que desenvolvam e promovam atividades culturais de cariz amador, de forma contínua e integradora.

Para assinalar este primeiro ano de existência e entregar os prémios, marcaram presença os padrinhos da Casa das Artes: Eunice Muñoz, Ruy de Carvalho.

Os prémios Eunice Muñoz foram atribuídos à Escola Secundaria Felgueiras pela peça "Felizmente há luar" e ao Conservatório de Música de Felgueiras pelo espetáculo denominado "Quasifonzo". Ruy de Carvalho entregou o prémio com seu nome ao Grupo de Teatro MACPIREMO pela representação da peça "Missão de Jesus, O Nazareno" e ao Grupo de Teatro Maça Vermelha pela representação "A menina dos sapatos de corda". O prémio Fonseca Moreira foi entregue ao Grupo de Teatro da Paróquia da Pedreira pela interpretação "O tempo não espera" e ao Grupo de Teatro Casa do Povo da Longra pela sua representação de "A máquina do tempo".



J. S. ... H. ... B. ...



A empresa em 2012, seu sétimo ano de atividade, ocupou-se de forma continuada em quatro áreas de serviços:

Gestão do Aterro Sanitário de Sendim

Deram entrada no aterro 5173,56 toneladas de resíduos industriais maioritariamente provenientes de fábricas de calçado do concelho de Felgueiras

Do total de entrada 5045,6 toneladas deram lugar a ocupação efetiva de volume de aterro pois conseguiu-se encaminhar para reciclagem 127,76 toneladas. Desta quantidade encaminhada 100% fora para valorização material com 68% de papel e cartão, 16% filme plástico e 16% de borracha e PU em massa.

Concluiu-se em 2012 o **processo de revalidação da licença de operação do Aterro que permite projetar o futuro do equipamento até 2023.**



Elife

PRESTAÇÃO DE CONTAS 2012

Gestão do Ecocentro de Felgueiras e Circuitos de Seletividade

Os volumes de envio para reciclagem mantiveram-se nos níveis do ano de 2011 fruto de uma maior recolha seletiva ao nível das entidades aderentes e uma melhor gestão dos 83 pontos de recolha seletiva protocolados naquele âmbito.

Limpeza de edifícios municipais

Cumprimento total dos contratos de gestão no âmbito da manutenção de higiene e limpeza dos equipamentos públicos municipais garantindo em 2012, vinte e cinco postos de trabalho dedicados a esta área de atividade.

Gestão da Loja Sol

Gerir e reutilizar recursos foi uma oportunidade para desenvolver atividade solidária recebendo e encaminhando donativos de acessórios de vestuário, brinquedos e livros.

Dos donativos entregues puderam ser encaminhados durante o ano de 2012 mais de mil livros didáticos em português para Timor Leste.

Internamente, foi possível apoiar mais de três centenas de famílias do concelho com roupa, calçado e brinquedos através da Loja Sol, que disponibilizou os donativos recebidos podendo ver satisfeito o objetivo social deste o projeto.

Handwritten signatures and dates:
12/07
Handwritten initials and marks.



Escola Profissional de Felgueiras

O ano de 2012 foi, para o projeto educativo da EPF, mais um ano compensador, pois conseguiu concretizar grande número de participações escolares em concursos e projetos nacionais e internacionais e alcançar excelentes resultados pedagógicos.

A sua reputação, construída de forma sustentada ao longo dos anos e fortemente projetada pelos bons resultados pedagógicos alcançados e o sucesso do seu modelo educativo e formativo, têm permitido que a instituição mantenha bons níveis de captação de candidatos para a sua oferta formativa, permitindo-lhe encarar com algum otimismo e positivismo os tempos futuros.

No ano de 2012, a Escola conseguiu planear e cumprir um vasto e diversificado conjunto de atividades e projetos, de que se destacam:

• **O bom nível de execução do Plano Anual de Atividades Escolares/ Qualificação Inicial** – documento basilar na organização da atividade escolar, que reflete a sua metodologia de ensino e aprendizagem fortemente baseada em trabalho de projeto e que voltou a apostar em projetos extracurriculares de elevada qualidade, exigência e ambição. Dos excelentes resultados obtidos, destacam-se:

» **Concurso Escolar INOVA**

- **1ª Edição/ Lisboa – Vencedor da região DREN - 1º Lugar** na categoria Escola, com o Projeto “**Casa Domótica Sustentável**”;

» **Concurso Internacional de Criadores de Moda “LENÇOS DOS NAMORADOS”**

- **1ª Edição/ Vila Verde – 1º Lugar** na categoria Acessórios;

» **Concurso Internacional de Jovens Estilistas “CREATIVI DOC”**

- **9ª Edição/ Itália – 1º Prémio** na categoria “**Senhora**”;

» **Projeto de Empreendedorismo JUNIOR ACHIEVEMENT**

- **Concurso/ Lisboa – Dois projetos** na Final Nacional e obtenção de uma **Menção Honrosa**, com o projeto “**Box to Collect**”;

» **MOSTRA NACIONAL DE CIÊNCIA**

- **20º Concurso Nacional de Jovens Cientistas e Investigadores/ Lisboa – participação** com 8 projetos escolares e obtenção do **1º Lugar** na categoria “**Ciências Sociais**” com o projeto “**Tas Droid**” e **Menção Honrosa** na categoria “**Engenharias**” com o projeto “**UAV**”;

» **Concurso CIÊNCIA NA ESCOLA**

- **Fundação Ilídio Pinho/ Porto – 5 Projetos** apurados para a Final Nacional;

» **Festival Nacional de Robótica**

- **Guimarães – 4º Lugar** na categoria “**Busca e Salvamento**”;

• No decorrer do ano, muitas outras participações de âmbito escolar foram concretizadas, nomeadamente participações, entre outras, nos concursos RobotParty, Olimpíadas da Energia e Sustentabilidade, Concurso Twist – Faz a Tua Energia, Regata de Barcos e Carros Solares, Green Project Awards, Ecochallenge, Concurso de Chapéus em Reciclados

• A boa experiência do **Centro Novas Oportunidades** – um projeto estratégico de qualificação da população adulta ativa da região e resultados meritórios expressos nos milhares de adultos certificados, que conhece agora o seu desfecho ao fim de quase 7 anos de existência, com ele se encerrando em definitivo o capítulo da Iniciativa Novas Oportunidades.

• A boa experiência das ofertas **formativas de qualificação de adultos** – cursos EFA e Formações Modulares Certificadas – cuja pertinência formativa se mantém no atual contexto regional de qualificação imperiosa do território e dos seus recursos humanos

Handwritten signature in blue ink at the top right corner.

Handwritten signatures and initials in blue ink at the bottom right corner.

götting 2010



MUNICÍPIO

Felgueiras
+ positiva

14
3

ENTIDADE

CHF

Data : 2012/12/27

RESUMO DIÁRIO DE TESOURARIA Nº. 249

DATA ANO PÁGINA


2012/12/28 2012 1

CONTA	CX/BC	DESIGNAÇÃO	ANTERIOR		DO DIA		ACUMULADO		SALDO	
			DÉBITO	CRÉDITO	DÉBITO	CRÉDITO	DÉBITO	CRÉDITO	DEVEDOR	CREADOR
11		CAIXA	39.656.659,73	39.655.450,94	13.467,23	13.380,37	39.670.126,96	39.668.831,31	1.295,65	
11.1		Caixa	38.841.982,10	38.841.201,82	12.704,24	12.666,44	38.854.686,34	38.853.868,26	818,08	
	1	CAIXA	38.841.982,10	38.841.201,82	12.704,24	12.666,44	38.854.686,34	38.853.868,26	818,08	
11.2		Caixa Lixa	395.067,16	394.744,72	762,99	713,93	395.830,15	395.458,65	371,50	
	2	CAIXA LIXA	395.067,16	394.744,72	762,99	713,93	395.830,15	395.458,65	371,50	
11.3		CAIXA	419.610,47	419.504,40			419.610,47	419.504,40	106,07	
	3	CAIXA	419.610,47	419.504,40			419.610,47	419.504,40	106,07	
12		DEPÓSITOS EM INSTITUIÇÕES FINANCEIRAS	47.940.731,93	42.263.747,15	9.627,01	3.114,14	47.950.358,94	42.266.861,29	5.683.497,65	
12.1		CAIXA GERAL DE DEPÓSITOS	44.002.115,35	39.518.109,06	1.611,37	3.114,14	44.003.726,72	39.521.223,20	4.482.503,52	
	0035/00016952730	CGD		812,76			812,76		812,76	
	0035/00051168830	CGD		2.121,25			2.121,25		2.121,25	
	0035/00051271430	CGD		17.292,04	10.908,21		17.292,04	10.908,21	6.383,83	
	0035/00058925330	CGD	3.137.336,21	3.134.537,33			3.137.336,21	3.134.537,33	2.798,88	
	0035/00064417330	CGD		72.651,78	25.162,70		72.651,78	25.162,70	47.489,08	
	0035/00066019530	CGD		113.620,73			113.620,73		113.620,73	
	0035/00066020930	CGD		12.524,76			12.524,76		12.524,76	
	0035/00068050130	CGD		23.284,64			23.284,64		23.284,64	
	0035/00070845730	CGD	6.479.667,86	4.200.000,00			6.479.667,86	4.200.000,00	2.279.667,86	
	0035/068079930	CGD		4.049,97			4.049,97		4.049,97	
	0035/068080330	CGD		3.242,15			3.242,15		3.242,15	
	0035/068133830	CGD		142.039,54			142.039,54		142.039,54	
	0035/068313630	CGD		49.404,23			49.404,23		49.404,23	
	0035/071289630	CGD	1.305.401,85	1.236.280,76			1.305.401,85	1.236.280,76	69.121,09	
	0035/073284630	CGD		94.476,00			94.476,00		94.476,00	
	0035/2179630	CGD	31.978.126,49	30.905.621,64	1.611,37	3.114,14	31.979.737,86	30.908.735,78	1.071.002,08	
	0035/26317620	CGD		249,96	0,56		249,96	0,56	249,40	
	0035/26317932	CGD		4,67			4,67		4,67	
	0035/48492330	CGD		276,92			276,92		276,92	
	0035/6520330	CGD	274.456,40	5.597,86			274.456,40	5.597,86	268.858,54	
	0035/68538430	CGD		100,00			100,00		100,00	
	0035/68539230	CGD		54.095,37			54.095,37		54.095,37	
	0035/69145730	CGD		10.547,46			10.547,46		10.547,46	
	0035/8392930	CGD		12.621,12			12.621,12		12.621,12	
	0035/0062384230	CGD		213.711,19			213.711,19		213.711,19	
12.2		BANCO SANTANDER TOTTA, S.A.	324.157,21	300.440,53			324.157,21	300.440,53	23.716,68	
	0018/24046358001	BST	324.157,21	300.440,53			324.157,21	300.440,53	23.716,68	
12.3		BANCO ESPÍRITO SANTO	12.513,06	10.233,13			12.513,06	10.233,13	2.279,93	
	0007/00306660008	BES	12.513,06	10.233,13			12.513,06	10.233,13	2.279,93	
12.4		CAIXA GERAL DE DEPÓSITOS - APLICAÇÃO A PRAZO	1.000.000,00				1.000.000,00		1.000.000,00	
	0035/2179220	CGD	1.000.000,00				1.000.000,00		1.000.000,00	
12.7		CREDITO AGRICOLA	1.357.913,78	1.245.746,65	8.015,64		1.365.929,42	1.245.746,65	120.182,77	
	0045/40237425758	CA		34.752,01			34.752,01		34.752,01	
	0045/40250470595	CA	1.323.161,77	1.217.977,39	8.015,64		1.331.177,41	1.217.977,39	113.200,02	
12.8		CAIXA ECONOMICA MONTEPIO GERAL MG	1.244.032,53	1.189.217,78			1.244.032,53	1.189.217,78	54.814,75	
	0036/103640149	MG	1.244.032,53	1.189.217,78			1.244.032,53	1.189.217,78	54.814,75	
		TOTAL DE DISPONIBILIDADES	87.597.391,66	81.919.198,09	23.094,24	16.494,51	87.620.485,90	81.935.692,60	5.684.793,30	
		DOCUMENTOS	30.540.414,77	29.098.339,08			30.540.414,77	29.102.244,75	1.438.170,02	
		DOTAÇÕES ORÇAMENTAIS	40.208.716,03	34.956.408,85	12.953,96	6.777,50	40.221.669,99	34.963.186,35	5.258.483,64	
		DOTAÇÕES NÃO ORÇAMENTAIS	2.232.851,58	1.806.965,19	513,27	90,00	2.233.364,85	1.807.055,19	426.309,66	

O Tesoureiro

O Funcionário

O Vereador com competência delegada

ANEXO IV

SÍNTESE DAS RECONCILIAÇÕES BANCÁRIAS

Município de Felgueiras

Gerência: 2012/01/01 - 2012/12/31

Banco	Instituição bancária	Nº de conta	Saldo em 31-12-2012 a)	Saldo contabilístico (b)	Observações
CGD	0309051168830		2.121,25	2.121,25	(1)
CGD	0309051271430		5.579,08	6.363,83	(1)
CGD	0309058925330		290.882,50	2.798,88	(1)
CGD	0309064417330		47.489,90	47.489,08	(1)
CGD	0309066019530		113.618,71	113.620,73	(1)
CGD	0309066020930		12.524,76	12.524,76	(1)
CGD	0309002179630		1.344.718,83	1.071.002,08	(1)
CGD	0309048492330		276,92	276,92	(1)
CGD	0309006520330		268.866,97	268.858,54	(1)
CGD	0309008392930		12.621,12	12.621,12	(1)
CGD	0309062384230		242.641,87	213.711,19	(1)
CGD	0309026317932		4,67	4,67	(1)
CGD	0309026317620		249,40	249,40	(1)
CGD	2041016952730		812,76	812,76	(1)
CGD	0309068050130		23.284,64	23.284,64	(1)
CGD	0309068079930		4.049,97	4.049,97	(1)
CGD	0309068080330		3.242,15	3.242,15	(1)
CGD	0309068133830		142.039,63	142.039,54	(1)
CGD	0309068313630		49.404,23	49.404,23	(1)
CGD	0309068538430		100,00	100,00	(1)
CGD	0309068539230		54.095,37	54.095,37	(1)
CGD	0309069145730		10.547,46	10.547,46	(1)
CGD	03090070845730		2.398.339,27	2.279.667,86	(1)
CGD	0309071289630		69.121,09	69.121,09	(1)
CGD	0309073284630		94.476,00	94.476,00	(1)
CGD	2179220		1.000.000,00	1.000.000,00	(1)
BTA	24046359001		23.520,60	23.716,68	(1)
BES	238306660008		2.568,98	2.279,93	(1)
CEMIMG	103640149		87.636,25	54.814,75	(1)
CA	004540237425758		32.592,78	6.982,75	(1)
CA	004540241982526		345.681,05	113.200,02	(1)
Total			5.683.457,65		

Na coluna e) indicar o valor do saldo constante do extracto bancário à data de 31/12/2012

Na coluna b) a importância constante do Resumo Diário de Tesouraria

Na coluna c) indicar para cada conta, consoante a situação, um dos seguintes códigos:

(1) Reconciliação efectuada e justificadas as divergências.

(2) Reconciliação efectuada mas não justificada a divergência de .

(3) Reconciliação não efectuada

O Dirigente Responsável pela Área Administrativa e/ou Financeira

Assinatura

O Membro do Conselho Responsável pela Área Financeira

Assinatura

Handwritten signature and initials in blue ink.

Handwritten signature and initials in blue ink.

Handwritten signature and initials in blue ink.

Handwritten signature and initials in blue ink.

ANEXO VII

Município de Felgueiras		Relação de Funcionários em Situação de Acumulação de Funções									
Gerência: 2012/01/01 - 2012/12/31											
Situação na entidade a que respeita a conta						Cargos acumulados Funções públicas e/ou privadas					
Nome	Cargo ou função	Data do provimento	Forma do provimento	Cargo ou função	Regime de acumulação	Data do despacho de autorização	Nome	Cargo ou função	Data do provimento	Forma do provimento	Cargo ou função
Filomena Maria Colaço Martins	Dirigente	13-01-2011	Comissão de Serviço	Delegada da DGESP	DL 315/95	28-02-2011					
Maria Fátima Ferreira Meles	Assistente Técnica	18-10-2001	Contrato de Trabalho por Tempo indeterminado	Operadora de Charcutaria	D.L. 12-A/2007	22-10-2012					
Cláudia Judite Miranda Marques	Técnico Superior	02-08-2004	Contrato de Trabalho por Tempo indeterminado	Actividade de Psicóloga	D.L. 12-A/2008	23-03-2012					
Sandra Isabel Costa Ventura	Assistente Operacional	21-10-2002	Contrato de Trabalho por Tempo indeterminado	Operadora Adjunta	D.L. 12-A/2009	18-04-2012					
Hilminio Rui Alves Lopes de Sousa	Assistente Operacional	01-09-1986	Contrato de Trabalho por Tempo indeterminado	Restauro e pintura de imóveis	D.L. 12-A/2007	08-06-2012					
Pedro Miguel de Sousa Machado	Técnico Superior	07-05-2003	Contrato de Trabalho por Tempo indeterminado	Técnico Oficial de Contas	D.L. 12-A/2008	18-10-2012					
António Fernando de Sousa	Assistente Operacional	09-10-1991	Contrato de Trabalho por Tempo indeterminado	Actividade de carpinteiro de limpos	D.L. 12-A/2008	18-04-2012					
Pedro Manuel da Costa Moreira	Assistente Operacional	02-02-1999	Contrato de Trabalho por Tempo indeterminado	Prestação de serviços de Restauração e Hotelaria	D.L. 12-A/2008	18-04-2012					
Pedro Domingos Costa Carvalho	Técnico Superior	03-07-2002	Contrato de Trabalho por Tempo indeterminado	Docência e/ou Formação	D.L. 12-A/2008	16-05-2012					
José Manuel de Lemos	Técnico Superior	04-12-2006	Contrato de trabalho a termo resolutivo certo	Actividade de engenheiro civil	D.L. 12-A/2008	05-12-2012					

Handwritten signature and initials at the top right of the page.

Handwritten signatures and initials at the bottom right of the page.

ANEXO VII

Município de Felgueiras		Relação de Funcionários em Situação de Acumulação de Funções						
Garância: 2012/01/01 - 2012/12/31								
Situação na entidade a que respeita a conta				Cargos acumulados				
Nome	Cargo ou função	Data do provimento	Forma do provimento	Cargo ou função	Regime de acumulação	Data do despacho de autorização		
Natália Teixeira Martins	Técnico Superior	22-10-2002	Contrato de Trabalho por Tempo indeterminado	Formação	D.L. 12-A/2007	15-05-2012		
José Teixeira Dias	Assistente Operacional	04-12-2006	Contrato de trabalho a termo resolutivo certo	Actividade de exploração de adega regional	D.L. 12-A/2008	15-05-2012		
António José Mendes Ribeiro	Assistente Operacional	01-01-1992	Contrato de Trabalho por Tempo indeterminado	Venda de Lenha	D.L. 12-A/2008	10-04-2012		
Fernando Manuel da Costa Sampaio	Assistente Operacional	07-01-2003	Contrato de Trabalho por Tempo indeterminado	Actividade de reparação e manutenção de veículos	D.L. 12-A/2008	18-04-2012		
Reinaldo Moreira Cardoso	Assistente Operacional	14-06-2005	Contrato de Trabalho por Tempo indeterminado	Actividade de confecção e venda de produtos de panificação	D.L. 12-A/2008	15-05-2012		
António Fernando da Silva Fernandes	Técnico Superior	01-10-2008	Contrato de Trabalho por Tempo indeterminado	Actividade de gestão, contabilidade e fiscalidade. Docência	D.L. 12-A/2008	15-05-2012		
Olga Bela Carvalho Magalhães	Assistente Técnica	01-10-2003	Contrato de trabalho por tempo indeterminado		D.L. 12-A/2008	18-04-2012		
António Jorge Mendes Alves Nunes	Técnico Superior	22-10-2002	Contrato de trabalho por tempo indeterminado	Formador Marketing	D.L. 12-A/2008	29-10-2012		

O Dirigente Responsável pela Área Administrativa e/ou Financeira
Assinatura

O Membro do Executivo Responsável pela Área/Pólo Financeiro
Assinatura

[Handwritten signature]

[Handwritten signatures]

ANEXO VIII

RELAÇÃO NOMINAL DOS RESPONSÁVEIS

Nome	Situação na entidade	Remuneração líquida auferida	Período de responsabilidade	Morada
Município de Felgueiras Gentílico: 2012.01.01 - 2012.12.31				
JOSÉ INÁCIO CARDOSO RIBEIRO	Presidente de Câmara	24 629,88	2012.01.01 a 2012.12.31	Rua Luz Soriano, Nº 207 - 4200-381 Ponto
MARIA DE FÁTIMA DA CUNHA FELGUEIRAS ALMEIDA SOUSA (a)	Vereadora		2012.01.01 a 2012.12.31	Rua Manuel Faria e Sousa, Edifício Águia, 1º Esq. 4610 Felgueiras
JOÃO FERNANDO LOPES DE SOUSA	Vereador em regime de permanência	22 020,00	2012.01.01 a 2012.12.31	Lugar da Trofa - Edifício Iris - Bloco C - 1º Esq. - 4610-654 - Pombeiro de Ribavizela
EDUARDO ALBERTO LEITE BRAGANÇA DA CUNHA	Vereador		2012.01.01 a 2012.12.31	Av. General Sarmento Pimentel - Nº 413 - 4610-107 Felgueiras
CARLA MARIA PINTO PEREIRA MEIRELES DA COSTA	Vereadora em regime de permanência	21.512,64	2012.01.01 a 2012.12.31	S. Mamede - Lote 45 - 4615-753 - Vila Verde - Fig
BRUNO EMANUEL GOMES MESQUITA DE CARVALHO	Vereador		2012.01.01 a 2012.12.31	Rua do Girassol 322 - 4610 - 001 Mesão Frio - Guimarães
EDUARDO RIBEIRO TEIXEIRA (a)	Vereador a meio tempo	1 920,90	2012.01.01 a 2012.02.29	Praça das Comunidades Lusitadas, Nº 62 - Bloco B - 5º Esq. - 4610-115 Felgueiras
MARIA DULCE MARQUES CARNEIRO SILVA VIEIRA (b)	Vereadora em regime de permanência	18 151,75	2012.03.07 a 2012.12.31	Rua de Minhours, 502 - 4650-725 Varziela

(a) - Renunciou ao Mandato em 2012.02.29

(b) - Início de funções em 2012.03.07, em virtude da renúncia ao mandato do Senhor Vereador Eduardo Teixeira

O Dirigente Responsável pela Área Administrativa e/ou Financeira

Assinatura

Handwritten initials and signatures in blue ink at the top right of the page.

**RELATÓRIO E PARECER DO AUDITOR EXTERNO SOBRE AS
CONTAS**

DO EXERCÍCIO DE 2012

Na qualidade de auditores externos nomeados nos termos do n.º 2, do artº.48º, da Lei 2/2007, de 15 de Janeiro, incumbe-nos emitir parecer, nos termos do disposto na alínea e), do n.º 3, do artigo 48º da presente Lei, sobre as contas e a execução orçamental do **MUNICÍPIO DE FELGUEIRAS** relativas ao exercício findo em 31 de Dezembro de 2012, o que vimos fazer nos termos seguintes:

1. Em termos de enquadramento, devemos referir que:

as contas sobre que nos pronunciamos são as contas individuais do Município.

2. No quadro das normas aplicáveis, considerando especialmente o disposto nos artº.s 47º. e 48º. da Lei n.º 2/2007, de 15 de Janeiro, procedemos,

- a) à verificação da regularidade dos livros, registos e respectivos suportes documentais;
- b) à verificação dos valores patrimoniais do Município;
- c) à análise das Demonstrações Financeiras, dos princípios contabilísticos subjacentes à sua elaboração, bem como do Relatório de Gestão;
- d) à análise dos mapas da execução orçamental.

3. Os procedimentos seguidos permitem-nos formar a opinião de que:

- a) a Contabilidade, as Demonstrações Financeiras e o Relatório de Gestão satisfazem as disposições legais e reflectem a actividade e a situação patrimonial e financeira do Município no exercício em causa, nos termos em que, nesta data, expressamos na Certificação Legal das Contas, onde
 - Expressamos uma reserva por limitação de âmbito (parágrafo nº7 da Certificação Legal das Contas de 2012).

Handwritten initials and signatures in blue ink at the bottom right of the page.

Handwritten initials and signature in blue ink.

- b) os mapas de execução orçamental, que globalmente apuram graus de execução de 56,4% quanto à receita e 54,69% quanto à despesa, reflectem um adequado controlo.
- c) não detectamos factos que entendamos dever comunicar nos termos da alínea b) do nº.1 do artº. 48º. da Lei 2/2007, de 15 de Janeiro;

4. Tudo ponderado e como conclusão, somos de parecer que:

As contas anuais do Município e o respetivo Relatório de Gestão, que devem ser vistas à luz dos esclarecimentos que constam, especialmente no Anexo ao Balanço e à Demonstração de Resultados e no próprio Relatório de Gestão, bem como das notas anteriores do presente relatório, merecem uma apreciação positiva, tendo em consideração o parágrafo da opinião referido na Certificação Legal das Contas;

Salientamos, por último, o espírito de colaboração com que pudemos contar por parte da Câmara Municipal e de todos os responsáveis, aos diversos níveis, com quem trabalhamos.

Trofa, 17 de abril de 2013

Handwritten signature of Sebastião Campos Cruz in blue ink.

Cruz, Cunha, Campos & Associado, SROC nº 106

Representada por

Sebastião Campos Cruz (Dr.)

Handwritten initials and signature in blue ink.

D
Gulmarães
E.C.C.

CERTIFICAÇÃO LEGAL DAS CONTAS

INTRODUÇÃO

1. Examinámos as demonstrações financeiras do **MUNICÍPIO DE FELGUEIRAS**, as quais compreendem o Balanço em 31/12/2012, (que evidencia um total de balanço de 203.310.747,09 euros e um total de fundos próprios de 152.203.102,67 euros, incluindo um resultado líquido negativo 4.061.299,99 euros), a Demonstração dos Resultados e os Mapas de Execução Orçamental (que evidenciam um total de 34.951.829,36 euros de despesa paga e 36.014.120,10 euros de receita cobrada) do exercício findo naquela data, e os correspondentes Anexos.

RESPONSABILIDADES

2. É da responsabilidade da Câmara Municipal a preparação de demonstrações financeiras que apresentem de forma verdadeira e apropriada a posição financeira do Município de Felgueiras, o resultado das suas operações e o relato da execução orçamental, bem como a adopção de políticas e critérios contabilísticos e orçamentais adequados e a manutenção de um sistema de controlo interno apropriado.

3. A nossa responsabilidade consiste em expressar uma opinião profissional e independente, baseada no nosso exame daquelas demonstrações financeiras.

ÂMBITO

4. Excepto quanto às limitações descritas nos parágrafos n.º 7 e 8, abaixo, o exame a que procedemos foi efectuado de acordo com as Normas Técnicas e as Directrizes de Revisão/Auditoria da Ordem dos Revisores Oficiais de Contas, as quais exigem que o mesmo seja planeado e executado com o objectivo de obter um grau de segurança aceitável sobre se as demonstrações financeiras estão isentas de distorções materialmente relevantes. Para tanto o referido exame incluiu:

- a verificação, numa base de amostragem, do suporte das quantias e divulgações constantes das demonstrações financeiras e a avaliação das estimativas, baseadas em juízos e critérios definidos pelo Câmara Municipal, utilizadas na sua preparação;
- a verificação, numa base de amostragem, da conformidade legal e regularidade financeira das operações efetuadas;

Handwritten signatures and initials in blue ink, including a large signature and several smaller ones.

R.
G. C.
C. C.

- a apreciação sobre se são adequadas as políticas contabilísticas adoptadas e a sua divulgação, tendo em conta as circunstâncias; e
- a apreciação sobre se é adequada em termos globais, a apresentação das demonstrações financeiras.

5. O nosso exame abrangeu também a verificação da concordância da informação financeira constante do relatório de gestão com as demonstrações financeiras.

6. Entendemos que o exame efectuado proporciona uma base aceitável para a expressão da nossa opinião.

RESERVAS

7. Apesar da compatibilização de informação entre o Património e a Contabilidade ter ficado concluída no exercício anterior, a compatibilização com a informação da departamento de obras, ambiente e manutenção ainda não está concluída, pelo que continua a não nos ser possível validar o saldo final das imobilizações em curso e conseqüentemente também as rubricas de subsídios ao investimento, amortizações do exercício e acumuladas relacionadas.

8. O ativo incluído na rubrica de "investimentos financeiros – partes de capital" no montante de 6.604.741,00 euros não pode ser validado em virtude das correspondentes demonstrações financeiras ainda não estarem disponíveis.

OPINIÃO

9. Em nossa opinião, excepto quanto aos efeitos dos ajustamentos que poderiam revelar-se necessários caso não existissem as limitações descritas no parágrafo n.º 7 e 8. acima, as referidas demonstrações financeiras apresentam de forma verdadeira e apropriada, em todos os aspectos materialmente relevantes, a posição financeira do **MUNICÍPIO DE FELGUEIRAS**, em 31/12/2012, o resultado das suas operações e a execução orçamental relativa à despesa paga e à receita cobrada no exercício findo naquela data, em conformidade com os princípios contabilísticos geralmente aceites em Portugal previstos no POCAL.


Trofa, 17 de abril de 2013



Crúz, Cunha, Campos & Associado, SROC nº 106

Representada por

Sebastião Campos Cruz (Dr.)



Logo Felgueiras



MUNICIPIO

Felgueiras

+ positiva

Logo Felgueiras