



2012.04.27

DOCUMENTOS DE PRESTAÇÃO DE CONTAS DO ANO DE 2011 – Presente a deliberação tomada na sua reunião da Câmara Municipal de 2012.04.18, do seguinte teor: -----

"DOCUMENTOS DE PRESTAÇÃO DE CONTAS DO ANO DE 2011 - Presentes os documentos de Prestação de contas, elaborados de acordo com as disposições legais constantes no Decreto-Lei 54-A/99 de 22 de Fevereiro, com as alterações introduzidas pela Lei nº 162/99 de 14 de Setembro, Decreto-Lei nº 315/2000 de 2 de Dezembro e Decreto-Lei nº 84-A/2002 de 5 de Abril, e que a seguir se discriminam:

Balanço; Demonstração de Resultados; Notas ao Balanço e à Demonstração de Resultados; Mapa do Controlo Orçamental da Despesa; Mapa do Controlo Orçamental da Receita; Mapa da Execução do Plano Plurianual de Investimentos; Mapa da Execução do Plano das Atividades Municipais; Mapa dos Fluxos de Caixa; Mapa das Contas de Ordem; Mapa das Operações de Tesouraria; Mapa da Caracterização da Entidade; Mapa das Modificações ao Orçamento da Receita; Mapa das Modificações ao Orçamento da Despesa; Mapa das Modificações ao Plano Plurianual de Investimentos; Mapa das Modificações ao Plano de atividades Municipal; Mapa da Contratação Administrativa – Situação dos Contratos; Mapa das Transferências Correntes – Despesa; Mapa das Transferências de Capital – Despesa; Mapa das Transferências Correntes – Receita; Mapa das Transferências de Capital – Receita; Mapa dos Subsídios Concedidos; Mapa dos Empréstimos; Mapa de Outras Dívidas a Terceiros (Balancete de Dívidas); Relatório de Gestão; Resumo Diário da Tesouraria; Síntese das Reconciliações Bancárias; Mapas de Fundos de Maneio; Relação de Acumulação de Funções; Relação Nominal dos Responsáveis.

O resultado líquido do exercício de 2011 apresenta-se negativo, propondo-se a sua transferência para a conta de resultados transitados.

Nos termos do nº 2 do art.º nº 47 e do nº 3 do art.º 48, ambos da Lei nº 2/2007 de 15 de Janeiro, junta-se o Parecer e a Certificação Legal das Contas do Município, emitidos pelo auditor externo.

Presente ainda o inventário de todos os bens, direitos e obrigações patrimoniais e respetiva avaliação.

O Senhor Presidente relativamente ao documento de Prestação de Contas de 2011 evidenciou alguns aspetos que considerou relevantes, designadamente:

"O ano de 2011 foi um ano particularmente difícil para o município de Felgueiras, atendendo à situação económica nacional; não obstante esse fato, a autarquia lançou um conjunto de obras exigente do ponto de vista financeiro, das quais quero fazer realçar alguns aspetos que mereceram e merecem a minha consideração, até porque o principal ativo de uma organização como a Câmara Municipal de Felgueiras são os seus recursos humanos, e os dados que vou referir refletem bem o empenho, a dedicação e a excelência de todos eles.



Assembleia Municipal de Felgueiras

1. A execução orçamental de 2011, em relação a 2010, manteve os parâmetros ao nível da execução quer da receita quer da despesa, sempre no sentido de melhorar a execução orçamental, aproximando a execução ao previsional, o que prossigo desde o início do mandato, não obstante os cortes do Fundo de Equilíbrio Financeiro que ascenderam a quase 600.000,00 €;
2. O saldo da gerência foi claramente positivo, ultrapassando os 4.000.000,00 €;
3. Realçar que no fecho do exercício de 2011, o município era credor de Fundos Comunitários em cerca de 5,5 milhões de euros e que uma boa parte desses valores correspondem a reembolsos, porque a despesa já está assumida pelo município e paga;
4. Salientar uma menor dívida a terceiros de médio e longo prazo, cuja redução foi superior a 6 %;
5. Salientar um menor custo com a despesa com o pessoal que em relação ao ano anterior baixou 5 % na ótica patrimonial e da especialização do exercício;
6. Menor recurso no fornecimento de serviços externos, que diminuámos cerca de 6 %;
7. Crescimento do Ativo em cerca de 2,5 %;
8. Registrar a melhoria de 4,5 % do Resultado Líquido do exercício em relação ao ano anterior;
9. No que diz respeito ao endividamento municipal, desde que este executivo tomou posse, as malhas legais em torno da capacidade de endividamento têm vindo a ser mais limitadas e apertadas, reduzindo os recursos ao financiamento por parte dos municípios; não obstante, o município de Felgueiras cumpriu exemplarmente em 2011 com os limites de endividamento impostos por lei, tanto ao nível de endividamento de longo e médio prazo como ao nível do endividamento líquido.

Em jeito de conclusão as contas da autarquia apresentam uma situação global equilibrada evidenciando um saudável saldo corrente, que se permite afetar a investimento e salientar também o saldo de gerência positivo.

Não obstante as dificuldades com que a autarquia se deparou em 2011, por força da lei e das medidas de contenção da despesa impostas pela Lei do Orçamento do Estado, não posso deixar de referir que foram cumpridos os limites de endividamento que nos foram impostos. Para este bom desempenho concorreram os responsáveis políticos e os colaboradores da autarquia."

Deliberação. A Câmara delibera aprovar o inventário de todos os bens, direitos e obrigações patrimoniais e respetiva avaliação, bem como os documentos de prestação contas do ano de 2011 que foram presentes à reunião e acima elencados, documentos que se encontram devidamente arquivados estando disponíveis para consulta quando para tal forem solicitados. Delibera ainda aprovar a proposta da aplicação do Resultado Líquido do Exercício. Remeta-se à Assembleia Municipal para apreciação e votação. Esta deliberação foi tomada por quatro votos a favor e dois votos contra dos Senhores Vereadores Dra. Fátima Felgueiras e Dr. Bruno Carvalho. -----

Os Senhores Vereadores Dra. Fátima Felgueiras e Dr. Bruno Carvalho prestaram a declaração de voto, que se anexa. -----



Assembleia Municipal de Felgueiras

Deliberação: - Depois de apreciados os documentos de prestação de contas do ano de 2011, mencionados na deliberação supra e reproduzidos em anexo, procedeu-se à votação deste ponto, nos termos da alínea c) do n.º 2 do artigo 53.º da Lei n.º 169/99, de 18 de setembro, tendo-se verificado o seguinte resultado: 39 votos a favor, 19 votos contra e 3 abstenções. Encontravam-se na sala 61 membros dos 65 que compõem a Assembleia Municipal. -----

Esta deliberação foi aprovada em minuta no final da reunião por 61 votos a favor, 0 votos contra e 0 abstenções. Encontravam-se na sala 61 membros dos 65 que compõem esta Assembleia Municipal. -----

A Mesa da Assembleia,

Paulo António Almeida
Gonçalo Alberto Henriques da Costa Magalhães
Elisabete S. Rodrigues



Câmara Municipal de Felgueiras

60

R. G. G. E. S.

Ordem do dia
Ponto n.º 15

Ata n.º 08
2012.04.18

DOCUMENTOS DE PRESTAÇÃO DE CONTAS DO ANO DE 2011 - Presentes os documentos de Prestação de contas, elaborados de acordo com as disposições legais constantes no Decreto-Lei 54-A/99 de 22 de Fevereiro, com as alterações introduzidas pela Lei nº 162/99 de 14 de Setembro, Decreto-Lei nº 315/2000 de 2 de Dezembro e Decreto-Lei nº 84-A/2002 de 5 de Abril, e que a seguir se discriminam:

Balanço; Demonstração de Resultados; Notas ao Balanço e à Demonstração de Resultados; Mapa do Controlo Orçamental da Despesa; Mapa do Controlo Orçamental da Receita; Mapa da Execução do Plano Plurianual de Investimentos; Mapa da Execução do Plano das Atividades Municipais; Mapa dos Fluxos de Caixa; Mapa das Contas de Ordem; Mapa das Operações de Tesouraria; Mapa da Caracterização da Entidade; Mapa das Modificações ao Orçamento da Receita; Mapa das Modificações ao Orçamento da Despesa; Mapa das Modificações ao Plano Plurianual de Investimentos; Mapa das Modificações ao Plano de atividades Municipal; Mapa da Contratação Administrativa – Situação dos Contratos; Mapa das Transferências Correntes – Despesa; Mapa das Transferências de Capital – Despesa; Mapa das Transferências Correntes – Receita; Mapa das Transferências de Capital – Receita; Mapa dos Subsídios Concedidos; Mapa dos Empréstimos; Mapa de Outras Dívidas a Terceiros (Balancete de Dívidas); Relatório de Gestão; Resumo Diário da Tesouraria; Síntese das Reconciliações Bancárias; Mapas de Fundos de Maneio; Relação de Acumulação de Funções; Relação Nominal dos Responsáveis.

O resultado líquido do exercício de 2011 apresenta-se negativo, propondo-se a sua transferência para a conta de resultados transitados.

Nos termos do nº 2 do art.º nº 47 e do nº 3 do art.º 48, ambos da Lei nº 2/2007 de 15 de Janeiro, junta-se o Parecer e a Certificação Legal das Contas do Município, emitidos pelo auditor externo.





Câmara Municipal de Felgueiras

R. Gilroy
E. R.

Presente ainda o inventário de todos os bens, direitos e obrigações patrimoniais e respetiva avaliação.

O Senhor Presidente relativamente ao documento de Prestação de Contas de 2011 evidenciou alguns aspetos que considerou relevantes, designadamente:

"O ano de 2011 foi um ano particularmente difícil para o município de Felgueiras, atendendo à situação económica nacional; não obstante esse fato, a autarquia lançou um conjunto de obras exigente do ponto de vista financeiro, das quais quero fazer realçar alguns aspetos que mereceram e merecem a minha consideração, até porque o principal ativo de uma organização como a Câmara Municipal de Felgueiras são os seus recursos humanos, e os dados que vou referir refletem bem o empenho, a dedicação e a excelência de todos eles.

1. A execução orçamental de 2011, em relação a 2010, manteve os parâmetros ao nível da execução quer da receita quer da despesa, sempre no sentido de melhorar a execução orçamental, aproximando a execução ao previsional, o que prossigo desde o início do mandato, não obstante os cortes do Fundo de Equilíbrio Financeiro que ascenderam a quase 600.000,00 €;
2. O saldo da gerência foi claramente positivo, ultrapassando os 4.000.000,00 €;
3. Realçar que no fecho do exercício de 2011, o município era credor de Fundos Comunitários em cerca de 5,5 milhões de euros e que uma boa parte desses valores correspondem a reembolsos, porque a despesa já está assumida pelo município e paga;
4. Salientar uma menor dívida a terceiros de médio e longo prazo, cuja redução foi superior a 6 %;
5. Salientar um menor custo com a despesa com o pessoal que em relação ao ano anterior baixou 5 % na ótica patrimonial e da especialização do exercício;
6. Menor recurso no fornecimento de serviços externos, que diminuímos cerca de 6 %;
7. Crescimento do Ativo em cerca de 2,5 %;
8. Registrar a melhoria de 4,5 % do Resultado Líquido do exercício em relação ao ano anterior;

DEPARTAMENTO DE ADMINISTRAÇÃO E FINANÇAS

Praca da Republica 4810-118 Felgueiras
Tel 255 318 0100 geral@cm-felgueiras.pt www.cm-felgueiras.pt



R.
g...
E...



Câmara Municipal de Felgueiras

9. No que diz respeito ao endividamento municipal, desde que este executivo tomou posse, as malhas legais em torno da capacidade de endividamento têm vindo a ser mais limitadas e apertadas, reduzindo os recursos ao financiamento por parte dos municípios; não obstante, o município de Felgueiras cumpriu exemplarmente em 2011 com os limites de endividamento impostos por lei, tanto ao nível de endividamento de longo e médio prazo como ao nível do endividamento líquido.

Em jeito de conclusão as contas da autarquia apresentam uma situação global equilibrada evidenciando um saudável saldo corrente, que se permite afetar a investimento e salientar também o saldo de gerência positivo.

Não obstante as dificuldades com que a autarquia se deparou em 2011, por força da lei e das medidas de contenção da despesa impostas pela Lei do Orçamento do Estado, não posso deixar de referir que foram cumpridos os limites de endividamento que nos foram impostos. Para este bom desempenho concorreram os responsáveis políticos e os colaboradores da autarquia."

Deliberação. A Câmara delibera aprovar o inventário de todos os bens, direitos e obrigações patrimoniais e respetiva avaliação, bem como os documentos de prestação contas do ano de 2011 que foram presentes à reunião e acima elencados, documentos que se encontram devidamente arquivados estando disponíveis para consulta quando para tal forem solicitados. Delibera ainda aprovar a proposta da aplicação do Resultado Líquido do Exercício. Remeta-se à Assembleia Municipal para apreciação e votação. Esta deliberação foi tomada por quatro votos a favor e dois votos contra dos Senhores Vereadores Dra. Fátima Felgueiras e Dr. Bruno Carvalho,-----

Os Senhores Vereadores Dra. Fátima Felgueiras e Dr. Bruno Carvalho prestaram a declaração de voto, que se anexa. -----

[Handwritten signatures and notes in blue ink]



Handwritten notes:
T. J. King
E. R.
M. C. P.
C. M.

Declaração de Voto

O Relatório de Actividades e Gestão de 2011 está elaborado por técnicos responsáveis e quanto à sua elaboração técnica nada temos a analisar porque partimos do princípio que, tal como afirmado, foram cumpridos todos os preceitos legais exigidos. Mas, na verdade, nunca se viveram tempos da vida municipal de tanta sonegação de informação como os de hoje, pelo que não nos sentimos minimamente responsáveis pelos actos de gestão que o mesmo inclui e visa.

Handwritten notes:
807
11/11/11
(1)

Já quanto à apreciação política que nos é devida temos de registar o seguinte:

- As receitas municipais não desceram significativamente, ao contrário do que o executivo tem andado a propalar como justificação para o que não faz, para o que não projecta e para o que não apola, nomeadamente e também as várias instituições concelhias.

Com efeito basta reparar nos vários quadros comparativos para percebermos que as receitas correntes diminuíram cerca de 500 mil euros (valor absolutamente insignificante), enquanto as de capital aumentaram 492 mil euros de 2009 para 2010 e mais 50 mil euros de 2010 para 2011. E mais poderiam ter aumentado se tivesse havido capacidade de execução das obras já financiadas e lançadas no mandato anterior, e que, como já referido, continuam a arrastar-se. Ou seja, as receitas municipais só não aumentam por exclusiva responsabilidade do executivo, mas o aludido e propalado decréscimo de receitas por causa da crise e dos cortes é absolutamente falso e ilusório.

Não era, como não é verdadeira a invocada justificação de aumentos do valor dos serviços municipais e de lançamento de impostos (tal como a derrama que em 2011 significou uma receita extraordinária de cerca de 600 mil euros), que tanto têm penalizado as famílias, essas sim, aflitas com os cortes nos vencimentos, nos apoios sociais, e no trabalho, na perspectiva (ilusória e falsa) de redistribuição solidária de riqueza, por causa da crise e do decréscimo das receitas.

Handwritten mark:
A blue checkmark or signature mark.

Pela análise do Relatório apresentado, fica claro que, tal como fomos afirmando e denunciando, vivemos numa política de enganar, pautada pela demagogia e pela

Handwritten notes in blue ink: "T. Silva", "E. Silva", "Hep", "C", "B", "H. Silva", and a circled "2".

sonegação de informação atempada e rigorosa, com recurso a todos os meios propagandísticos possíveis e inimagináveis, para iludirem a falta de capacidade no exercício e acção do governo municipal.

Os "vícios" que tanto combateram e criticaram no passado porque não sabiam do que falavam e criticavam para confundir, repetem-se, sem que possam agora dizer que resultam da continuidade das contas do mandato anterior.

Atente-se nas receitas de capital previstas e possíveis de execução, em função das candidaturas e financiamentos aprovados pelo executivo anterior, e registadas no Plano de actividades no valor de 31 milhões, com execução apenas de 10 milhões – 34,2% da execução prevista e possível, porque já aprovada pelos fundos comunitários. As receitas totais previstas de 65 M€ ficaram-se por uma execução total de cerca de 36 M€, ou seja, pouco mais de 50% da execução prevista!!

E isto quanto às contas, porque quanto às obras, constata-se que, tal como fomos afirmando, se mantêm apenas, e salvo raríssimas excepções que nem cabem nos dedos de uma mão, apenas e só, as que vinham do mandato anterior, todas atrasadas e a arrastarem-se no tempo e na execução, sem se vislumbrar qualquer vantagem para o concelho, com tal atuação. A não ser os gastos acrescidos na execução de algumas, por inaceitável falta de acompanhamento competente, e em tempo oportuno, para não referir, por falta de informação, os eventuais encargos decorrentes de contenciosos em tribunais por falta de entendimento com empreiteiros. Atente-se, a título de mero exemplo nos valores previstos e gastos nas obras da nova escola básica de Felgueiras (Pombeiro/Trofa), e nas referentes ao arrelvamento do estádio Dr. Machado de Matos, para nos referirmos a uma das do mandato anterior e a uma das poucas da responsabilidade deste executivo. Mais grave ainda quando se pode verificar que, ao contrário do que era prática a marcar a prioridade das obras e opções, não conseguiram qualquer participação, nacional ou europeia, sobrecarregando assim apenas as receitas municipais, ou seja, os felgueirenses. Pagamos caro esta opção eleitoralista, vendida sob um belo embrulho de confusões!

Novas receitas e novas obras, não se encontram.

Sobretudo visíveis no que se refere às receitas de capital, não existem novos financiamentos e nem sequer os que estavam já aprovados e conseguidos pelo executivo anterior, foram capazes de executar.

Handwritten mark in blue ink, possibly a signature or initials.

Uma nota ainda sob a preocupante execução da poupança corrente que vem diminuindo de forma drástica e que, ao contrário do passado já nem chega aos 500 mil euros!!


Se tivermos presente o "foguatório das muitas festinhas" (expressão introduzida no vocabulário política por V.as Ex.as nos mandatos anteriores enquanto oposição) e acções de marketing que nada servem os felgueirenses nem os seus interesses, entendemos porque razão até já quase nem se consegue poupança corrente!

Por estas razões não nos revemos nem sentimos minimamente responsáveis com esta gestão municipal, nem podemos votar um relatório que nos é agora presente apenas para cumprir a lei, mas que não tem o nosso acompanhamento nem participação, por vontade e pelo método de governação autista que tem vindo a ser seguido.

Felgueiras, 18 de Abril de 2012

Os Vereadores do M.S.P.

Felgueiras





MUNICÍPIO DE FELGUEIRAS

PRESTAÇÃO DE CONTAS
2011

BALANÇO

Handwritten signature/initials

ENTIDADE CMF MUNICIPIO DE FELGUEIRAS

CÓDIGO DAS CONTAS	ATIVO	EXERCÍCIOS			
		N			N - 1
		AB	A/P	AL	AL
	Imobilizado:				
	Bens de domínio público				
451	Terrenos e recursos naturais				
452	Edifícios				
453	Outras construções e infra-estruturas	115.988.858,16	53.543.800,70	62.445.057,46	70.006.108,62
455	Bens do patrimônio histórico, artístico e cultural				
459	Outros bens de domínio público				
445	Imobilizações em curso				
446	Adiantamentos por conta de bens de domínio público				
		115.988.858,16	53.543.800,70	62.445.057,46	70.006.108,62
	Imobilizações incorpóreas				
431	Despesas de instalação				
432	Despesas de investigação e de desenvolvimento				
433	Propriedade industrial e outros direitos				
443	Imobilizações em curso				
449	Adiantamentos por conta de imobilizações incorpóreas				
	Imobilizações corpóreas				
421	Terrenos e recursos naturais	35.222.509,84		35.222.509,84	34.550.303,06
422	Edifícios e outras construções	83.356.275,08	12.821.600,90	70.534.674,18	41.832.604,84
423	Equipamento básico	4.932.752,38	3.914.672,94	1.018.079,44	786.108,60
424	Equipamento de transporte	2.287.113,67	2.057.864,73	229.248,94	353.554,87
425	Ferramentas e utensílios	122.159,57	121.288,18	871,39	598,65
426	Equipamento administrativo	2.464.062,50	2.121.521,07	342.541,43	245.423,83
427	Taras e vasilhame				
429	Outras imobilizações corpóreas	60.322,40	3.270,69	57.051,71	10.369,47
442	Imobilizações em curso	18.481.154,02		18.481.154,02	40.965.075,86
448	Adiantamento por conta de imobilizações corpóreas				
		146.926.349,46	21.040.218,51	125.886.130,95	118.744.039,18
	Investimentos financeiros				
411	Partes de capital				
412	Obrigações e títulos de participação	6.097.471,00		6.097.471,00	5.889.823,00
414	Investimentos em imóveis				
415	Outras aplicações financeiras				
441	Imobilizações em curso	25.000,00		25.000,00	25.000,00
447	Adiantamentos por conta de investimentos financeiros				
		6.122.471,00		6.122.471,00	5.914.823,00
	Circulante:				
	Existências:				
36	Matérias Primas, subsidiárias e de consumo	247.479,84		247.479,84	236.101,75
35	Produtos e trabalhos em curso				
34	Subprodutos, desperdícios, resíduos e refugos				
33	Produtos acabados e intermediários				
32	Mercadorias				
37	Adiantamentos por conta de compras				
		247.479,84		247.479,84	236.101,75

Handwritten notes and signatures at the bottom right of the page.

BALANÇO

63

ANO 2011
PAG. 2Dij
EAP

ENTIDADE	CMF	MUNICÍPIO DE FELGUEIRAS	EXERCÍCIOS					
			CÓDIGO DAS CONTAS	ACTIVO	N		N - 1	
					AB	A/P	AL	AL
			Dívidas de terceiros - Médio e longo prazos: (a)					
			282	Empréstimos concedidos de m/l prazo				
				Dívidas de terceiros - Curto prazo:				
			28	Empréstimos concedidos				
			211	Clientes c/c				
			212	Contribuintes c/c	4.717,26		4.717,26	2.976,90
			213	Utentes c/c	1.119.666,90		1.119.666,90	853.693,21
			218	Clientes, contribuintes e utentes de cobrança duvidosa	561.520,33	518.228,84	43.291,49	35.189,88
			251	Devedores pela execução do orçamento				
			229	Adiantamentos a fornecedores				
			2619	Adiantamentos a fornecedores de imobilizado				
			24	Estado e outros entes públicos	2.284,76		2.284,76	
			264	Administração autárquica				
			262+263+267+268	Outros devedores	5.490.072,26		5.490.072,26	1.498.282,15
					7.178.261,51	518.228,84	6.660.032,67	2.390.142,14
				Títulos negociáveis:				
			151	Ações				
			152	Obrigações e títulos de participação				
			153	Títulos de dívida pública				
			159	Outros títulos				
			18	Outras aplicações de tesouraria				
				Depósitos em instituições financeiras e Caixa:				
			12	Depósitos em instituições financeiras	4.607.760,55		4.607.760,55	2.949.440,05
			11	Caixa	1.143,44		1.143,44	1.146,58
					4.608.903,99		4.608.903,99	2.950.586,63
				Acréscimos e diferimentos:				
			271	Acréscimos de proveitos	1.299.799,10		1.299.799,10	1.572.638,54
			272	Custos diferidos	411.627,10		411.627,10	654.667,08
					1.711.426,20		1.711.426,20	2.227.305,62
				Total de amortizações		74.584.019,21		
				Total de provisões.....		518.228,84		
				Total do activo	282.783.750,16	75.102.248,05	207.681.502,11	202.469.106,94

AS
 C
 H
 S
 S
 S

BALANÇO

Tr. 2011
ELB

69

ANO 2011
PAG. 3

ENTIDADE

CMF

MUNICÍPIO DE FELGUEIRAS

CÓDIGO DAS CONTAS	FUNDOS PRÓPRIOS E PASSIVO	EXERCÍCIOS	
		N	N - 1
51	Fundos próprios:		
55	Património	182.416.365,56	178.891.487,66
56	Ajustamento de partes de capital em empresas		
	Reservas de reavaliação		
	Reservas:		
571	Reservas legais	2.507.119,70	2.507.119,70
572	Reservas estatutárias		
573	Reservas contratuais		
574	Reservas livres		
575	Subsídios		
576	Doações	462.454,89	298.894,01
577	Reservas decorrentes de transferências de activos		
578	Reservas de Avaliação de Bens	1.322.775,31	1.322.775,31
59	Resultados transitados	-25.282.351,87	-14.210.195,02
88	Resultado líquido em exercício	-5.161.960,93	-5.410.866,23
		156.264.402,66	163.399.215,43
292	Passivo:		
	Provisões para riscos e encargos	1.672.339,36	1.475.614,48
		1.672.339,36	1.475.614,48
23121	Dívidas a terceiros - Médio e longo prazos (a)		
264	Empréstimos Bancários	10.479.995,38	11.547.982,76
268	Administração Autárquica	3.251.964,39	3.046.555,99
	Outros Credores		94.013,20
		13.731.959,77	14.688.551,95
26887	Credores diversos - contratos futuros		
23122	Dívidas a terceiros - Curto Prazo		
269	Empréstimos MLP a pagar no exercício seguinte	1.304.193,43	864.598,58
221	Adiantamentos por conta de vendas		
221	Fornecedores c/c	1.213.366,14	2.281.189,96
228	Fornecedores - Facturas em recepção e conferência	2.008.972,37	576.187,77
252	Credores pela execução do orçamento		
219	Adiantamentos de clientes, contribuintes e utentes		
2611	Fornecedores de imobilizado c/c	4.892.466,21	3.598.897,02
24	Estado e outros entes públicos	135.034,51	137.952,38
264	Administração autárquica	1.014.705,35	606.651,17
262+263+267+268	Outros credores	535.378,76	532.617,70
217+2612+2613	Credores de Operações n Orçamentais	272.288,54	266.617,80
		11.376.405,31	8.864.712,38
273	Acréscimos e diferimentos:		
	Acréscimos de custos	1.267.786,38	1.569.488,15

Off
OH
PL

BALANÇO

P. Silva
elc

ANO 2011
PAG. 4

ENTIDADE CMF MUNICIPIO DE FELGUEIRAS

CÓDIGO DAS CONTAS	FUNDOS PRÓPRIOS E PASSIVO	EXERCÍCIOS	
		N	N - 1
274	Proveitos diferidos	23.368.608,63	12.471.524,55
		24.636.395,01	14.041.012,70
	Total do passivo	51.417.099,45	39.069.891,51
	Total dos fundos próprios e do passivo	207.681.502,11	202.469.106,94

ORGÃO EXECUTIVO
Em ___ de _____ de ___

ORGÃO DELIBERATIVO
Em ___ de _____ de ___

[Handwritten signatures and marks]

DEMONSTRAÇÃO DE RESULTADOS

T. ghy
EUP

ENTIDADE CMF - MUNICÍPIO DE FELGUEIRAS

Janeiro - Rectificação

Código de Contas	Descrição	Exercício			
		N		N - 1	
61	Custos e perdas				
	Custos das mercadorias vendidas e das matérias consumidas:				
	Mercadorias	2.019.510,57	2.019.510,57	1.693.456,82	1.693.456,82
	Matérias		7.007.447,60		7.459.328,43
62	Fornecimentos e serviços externos:				
	Custos com o pessoal:				
641+642	Remunerações	8.940.746,71		9.642.317,19	
643 a 648	Encargos sociais	1.971.140,33	10.911.887,04	1.832.016,25	11.474.333,44
63	Transferências e subs. correntes concedidos e prestações sociais		2.955.112,12		3.200.603,82
66	Amortizações do exercício		10.164.078,40		8.979.390,69
67	Provisões do exercício		268.934,05		1.308.999,39
65	Outros custos operacionais		6.554,87		2.721,69
	(A)		33.333.524,65		34.118.834,28
68	Custos e perdas financeiros		246.495,96		186.751,09
	(C)		33.580.020,61		34.305.585,37
69	Custos e perdas extraordinários		958.582,45		856.498,88
	(E)		34.538.603,06		35.162.084,25
88	Resultado líquido do exercício.....		-5.161.960,93		-5.410.866,23
	(X)		29.376.642,13		29.751.218,02
	Proveitos e ganhos				
	Vendas e prestações de serviços:				
7111	Venda de mercadorias		310,14		385,19
7112+7113	Venda de produtos	1.595.624,56		1.602.486,84	
	(B)				
712	Prestações de serviços	4.610.038,27	6.205.972,97	4.441.856,20	6.044.728,23
	()		6.205.972,97		6.044.728,23
72	Impostos e taxas		7.026.949,26		6.889.280,10
(a)	Varição da produção				
75	Trabalhos para a própria entidade				
73	Proveitos suplementares				
74	Transferências e subsídios obtidos		15.459.664,44		16.558.444,55
76	Outros proveitos e ganhos operacionais		37.655,38		43.385,62
	(B)		28.730.242,05		29.535.838,50
78	Proveitos e ganhos financeiros		38.292,86		27.486,55
	(D)		28.768.534,91		29.563.325,05
79	Proveitos extraordinários		608.107,22		187.892,97
	(F)		29.376.642,13		29.751.218,02
Resumo:	Resultados Operacionais: (B - A)		-4.603.282,60		-4.582.995,78
	Resultados Financeiros: (D - B) - (C - A)		-.208.203,10		-.159.264,54
	Resultados Correntes: (D - C)		-4.811.485,70		-4.742.260,32
	Resultado Líquido do Exercício: (F - E)		-5.161.960,93		-5.410.866,23

Em ___ de _____ de _____

Em ___ de _____ de _____

[Handwritten signatures and initials]



Câmara Municipal de Felgueiras

NOTAS AO BALANÇO E À DEMONSTRAÇÃO DE RESULTADOS DO MUNICÍPIO DE FELGUEIRAS 2011

1. As demonstrações financeiras foram preparadas de acordo com as disposições do POCAL e os princípios nele consagrados.
2. Para além da nota 2.1 seguinte, as contas do Balanço e Demonstração de Resultados são comparáveis com as do exercício anterior, não tendo sido alterados procedimentos, regras e políticas contabilísticas, relativamente aos critérios definidos para os exercícios anteriores.
 - 2.1. Neste exercício, o Município procedeu a diversas regularizações ao nível das contas do imobilizado e dos fundos próprios resultantes do processo de compatibilização de informação entre a aplicação do património e a contabilidade. As principais regularizações foram as seguintes:
 - a) Transferência de obras em curso (que já se encontravam concluídas) para imobilizado corpóreo – 38.528.025,05
 - b) Regularização de amortizações de anos anteriores (por resultados transitados) – 2.572.748,75
 - c) Desreconhecimento de imobilizado por não cumprir critérios previstos no POCAL – 1.778.655,86
 - d) Reconhecimento por conta do património inicial de obras que se encontravam em curso no início da aplicação do POCAL e que não tinham sido incluídas no inventário inicial pela empresa responsável pelo mesmo – 3.524.877,90.
3. Foram adoptados os seguintes critérios valorimétricos:



Câmara Municipal de Felgueiras

Imobilizado: Os bens de domínio público e as imobilizações corpóreas foram registados com base no custo de aquisição e nos valores de avaliação atribuídos no processo de inventariação e avaliação dos mesmos.

Investimentos Financeiros: As participações financeiras foram registadas com base no custo de aquisição e nos valores atribuídos aos bens, nos casos de entradas em espécie.

Existências: Encontram-se valorizadas ao custo de aquisição.

Dívidas de e a terceiros: Estas rubricas estão expressas pelas importâncias constantes dos documentos que as titulam.

Os valores registados foram ajustados através da constituição ou reforço das provisões para fazer face aos riscos de cobrança ou às contingências detectadas.

4. Não existem rubricas do balanço ou da demonstração de resultados originalmente expressas em moeda estrangeira.
5. O resultado do exercício não foi afectado pela adopção de diferentes valorimetrias existentes, nem por amortizações diferentes das adequadas ou por provisões extraordinárias.
6. Não existem imobilizações incorpóreas.
7. Movimento ocorrido nas rubricas do imobilizado e respectivas amortizações:
Quadros apresentados em anexo
8. A descrição do activo imobilizado e das respectivas amortizações constam no Mapa do Activo Bruto e no Mapa de Amortizações e Provisões.

R.
G...
E...
74



Câmara Municipal de Felgueiras

- 9. Não foram capitalizados custos de financiamento.
- 10. Não aplicável. Não foram efectuadas reavaliações dos bens do imobilizado.
- 11. Não aplicável. Não foram efectuadas reavaliações.
- 12. Não existem bens dados em concessão, reversíveis ou implantados em propriedade alheia, nem existem custos financeiros capitalizados.
- 13. Não existem bens em regime de locação financeira.
- 14. Pelo processo de inventariação e avaliação efectuado por uma entidade externa foi possível valorizar todos os bens pertencentes ao Imobilizado do Município.
- 15. Todos os bens incluídos na rubrica de Bens de domínio público estão a ser amortizados, excepto os terrenos.
- 16. Informação sobre entidades participadas:

Unidade: Euro

ENTIDADE	% PARTICIPAÇÃO	CAPITAIS PRÓPRIOS	RESULTADO
EMAFEL - EMP. PÚB. MUN. AMBIENTE DE FELGUEIRAS, E.M.	100,00%	2.416.408,85 (*)	-162.828,44(+)
ACLEM - ARTE, CULTURA E LAZER EMP. MUN., E.M.	100,00%	4.429.940,66 (*)	-89.242,93 (+)
EHF - EMPRESA HIDROELÉCTRICA DE FELGUEIRAS, S.A.	49,00%	695.801,80(**)	-16.063,48(**)
PTT - PARQUE TECNOLÓGICO DO TÂMEGA, S.A.	10,00%	-716.070,00 (***)	-339.599,00(***)
EPF - ENSINO PROFISSIONAL DE FELGUEIRAS, LDA.	99,00%	392.152,48 (*)	27.366,05 (+)
CARNAGRI, S.A.	0,84%	6.328.621,89 (*)	-15.515,99(+)
ÁGUAS DO DOURO E PAIVA, S.A.	1,24%	22.948.129,00(**)	2.484.478,00(**)

(*) Valores de 2011; (**) Valores de 2009; (***)Valores de 2010;


Felgueiras
 Futebol
 3
 R

Handwritten signature/initials in blue ink.



Câmara Municipal de Felgueiras

- 17. Não aplicável. As contas "Títulos Negociáveis" e "Outras Aplicações de Tesouraria" não registaram movimentos no exercício.
- 18. Não aplicável. A conta "Outras Aplicações Financeiras" não registou movimentos no exercício.
- 19. Não existem diferenças materialmente relevantes entre o custo de elementos do activo circulante e os respectivos preços de mercado.
- 20. Não aplicável.
- 21. Não aplicável.
- 22. Encontram-se identificados os seguintes valores de cobrança duvidosa:
"Clientes, Contribuintes e Utentes de Cobrança Duvidosa": 561.520,33
- 23. Não existem dívidas activas e passivas respeitantes ao pessoal da Autarquia Local.
- 24. Não existem Obrigações e Outros Títulos emitidos pelo Município.
- 25. Não existem dívidas em situação de mora na conta "Estado e outros entes públicos".
- 26. Contas de ordem:

Handwritten blue checkmark

 *Handwritten initials*

Felgueiras *Handwritten initials*

Handwritten signature/initials

T. gilly
EQ



Câmara Municipal de Felgueiras

Unidade: Euro

CÓDIGO E DESIGNAÇÃO DAS CONTAS	SALDO DA GERÊNCIA ANTERIOR		MOVIMENTO ANUAL		SALDO PARA A GERÊNCIA SEGUINTE	
	DEVEDOR	CREDOR	DÉBITO	CRÉDITO	DEVEDOR	CREDOR
Garantias e Cauções		266.617,80	188.204,45	193.875,19		272.288,54
Recibos para Cobrança	1.307.718,67		4.305.628,68	4.019.390,56	1.673.956,79	
	1.307.718,67	266.617,80	4.573.833,13	4.213.265,75	1.673.956,79	272.288,54

27.As contas de provisões acumuladas apresentaram o seguinte movimento no exercício:

Unidade: Euro

CÓDIGO DAS CONTAS	DESIGNAÇÃO	SALDO INICIAL	AUMENTO	REDUÇÃO	SALDO FINAL
291	Provisão para Cobranças Duvidosas	446.019,67	72.209,17	0,00	518.228,84
292	Provisão para Riscos e Encargos	1.475.614,48	196.724,88	0,00	1.672.339,36
		1.921.634,15	268.934,05	0,00	2.190.568,20

28.Explicitação dos movimentos ocorridos nas rubricas que integram o "Fundo Patrimonial":

Unidade: Euro

RUBRICA	SALDO INICIAL	AUMENTO	REDUÇÃO	SALDO FINAL
Património	178.891.487,66	3.524.877,90	0,00	182.416.365,56
Reservas Legais	2.507.119,70	0,00	0,00	2.507.119,70
Doações	298.894,01	163.560,88	0,00	462.454,89
Reservas de Avaliação de Bens	1.322.775,31	0,00	0,00	1.322.775,31
Resultados Transitados	-14.210.195,02	-11.204.227,49	132.070,64	-25.282.351,87
Resultado Líquido	-5.410.866,23	0,00	248.905,30	-5.161.960,93
	163.399.215,43	-7.515.788,71	380.975,94	156.264.402,66

[Handwritten signature]

[Handwritten signatures and initials]
5

R. GIM
EOP



Câmara Municipal de Felgueiras

As contas que integram o Fundo Patrimonial sofreram alterações que resultaram essencialmente da correção do imobilizado em curso e já descritas na nota 2.1. do presente anexo.

29. Demonstração do custo das mercadorias vendidas e das matérias-primas consumidas:

Unidade: Euro

MOVIMENTOS	MERCADORIAS	MATÉRIAS-PRIMAS
		SUB.CONS.
Existência Inicial	0,00	236.101,75
Compras	0,00	2.034.441,50
Regularização de Existências	0,00	3.552,84
Existência final	0,00	247.479,84
	0,00	2.019.510,57

30. Demonstração da Variação da Produção. Não aplicável.

31. Demonstração dos Resultados Financeiros:

Quadro apresentado em Anexo.

32. Demonstração dos Resultados Extraordinários:

Quadro apresentado em Anexo




 6

MAPA DO ACTIVO BRUTO

Unidade: Euro

RUBRICAS	SALDO INICIAL	REAVALIAÇÃO/ AJUSTAMENTO	AUMENTOS	ALIENAÇÕES	TRANSFERÊNCIAS E ABATES	SALDO FINAL
Bens de Domínio Público						
Terrenos e Recursos Naturais						
Edifícios						
Outras construções e Infraestr.	116.491.758,49		2.081.312,22		-2.584.212,55	115.988.858,16
Bens do Pat. Hist., Art. Cultural						
Outos Bens Domínio Público						
Imobilizações em Curso						
Ad. Por Conta B. D. Público						
	116.491.758,49	0,00	2.081.312,22	0,00	-2.584.212,55	115.988.858,16
De Imobilizações Corpóreas						
Terrenos e Recursos Naturais	34.550.303,08		2.152.768,88		-1.480.562,10	35.222.509,86
Edifícios e Outras Construções	49.712.691,79		33.990.884,46		-347.301,17	83.356.275,08
Equipamento Básico	4.388.448,85		544.518,70		-215,25	4.932.752,30
Equipamento de Transporte	2.287.113,67					2.287.113,67
Ferramentas e Utensílios	121.374,83		784,74			122.159,57
Equipamento Administrativo	2.266.666,37		224.656,57		-27.260,44	2.464.062,50
Taras e Vasilhame						0,00
Outras Imobilizações Corpóreas	12.470,16		47.852,24			60.322,40
Imobilizações em Curso	40.965.075,86		16.044.103,21		-38.528.025,05	18.481.154,02
	134.304.144,59	0,00	53.005.568,88	0,00	-40.383.364,01	146.926.349,46
De Investimentos Financeiros:						
Partes de Capital	5.889.823,00		207.648,00			6.097.471,00
Obrigações e Títulos Participação						
Investimentos em Imóveis:						
Terrenos e Recursos Naturais						
Edifícios e Outras Construções						
Outras aplicações Financeiras:						
Depósitos em Instituições Finan.						
Títulos da Dívida Pública						
Outros Títulos						
Imobilizações em Curso	25.000,00					25.000,00
Adiantament. por conta Inv. Fin.						
	5.914.823,00		207.648,00			6.122.471,00

78
 78
 78

φ

ff
 cin
 H B
 S

MAPA DE AMORTIZAÇÕES E PROVISÕES

Unidade: Euro

RUBRICAS	SALDO INICIAL	REFORÇO		REGULARIZAÇÕES	SALDO FINAL
		ANOS ANTERIORES	EXERCÍCIO		
Bens de Domínio Público					
Terras e Recursos Naturais					
Edifícios					
Outras construções e Infraestr.	46.485.649,87	106.054,19	7.081.307,27	-129.210,63	53.543.800,70
Bens do Pat. Hist., Art. Cultural					
Outos Bens Domínio Público					
Imobilizações em Curso					
Ad. Por Conta B. D. Público					
	46.485.649,87	106.054,19	7.081.307,27	-129.210,63	53.543.800,70
De Imobilizações Corpóreas					
Terras e Recursos Naturais	0,00				0,00
Edifícios e Outras Construções	7.800.086,95	2.468.694,56	2.516.734,99	-41.915,60	12.821.600,90
Equipamento Básico	3.002.340,25	0,00	312.547,94	-215,25	3.914.672,94
Equipamento de Transporte	1.933.558,80	0,00	124.305,93		2.057.864,73
Ferramentas e Utensílios	120.776,18	0,00	512,00		121.288,18
Equipamento Administrativo	2.021.242,54	0,00	127.500,27	-27.221,74	2.121.521,07
Taras e Vasilhame	0,00				0,00
Outras Imobilizações Corpóreas	2.100,69	0,00	1.170,00		3.270,69
Imobilizações em Curso	0,00				0,00
	15.560.105,41	2.468.694,56	3.082.771,13	-69.352,59	21.040.218,51
De Investimentos Financeiros:					
Partes de Capital					
Obrigações e Títulos Participação					
Investimentos em Imóveis:					
Terrenos e Recursos Naturais					
Edifícios e Outras Construções					
Outras aplicações Financeiras:					
Depósitos em Instituições Finan.					
Títulos da Dívida Pública					
Outros Títulos					
Imobilizações em Curso					
Adiantament. por conta Inv. Fin.					
	0,00	0,00	0,00	0,00	0,00

AS

 C

 H

 S

 M

T. G. E. P.

DEMONSTRAÇÃO DE RESULTADOS FINANCEIROS

ANO 2011

ENTIDADE

CMF

MUNICÍPIO DE FELGUEIRAS

Janeiro - Dezembro

Pag. 1

CUSTOS E PERDAS	EXERCÍCIOS		PROVEITOS E GANHOS	EXERCÍCIOS	
	N	N - 1		N	N - 1
681 - JUROS SUPOSTADOS	265.457,04	166.231,03	781 - JUROS OBTIDOS	30.487,75	12.455,93
682 - PERDAS EM ENTIDADES PARTICIPADAS			782 - GANHOS EM ENTIDADES PARTICIPADAS		
683 - AMORTIZAÇÕES DE INVESTIMENTOS EM IMÓVEIS			783 - RENDIMENTOS DE IMÓVEIS		
684 - PROVISÕES PARA APLICAÇÕES FINANCEIRAS			784 - RENDIMENTOS DE PARTICIPAÇÕES DE CAPITAL	7.805,11	14.869,38
685 - DIFERENÇAS DE CÂMBIO DESFAVORÁVEIS			785 - DIFERENÇAS DE CÂMBIO FAVORÁVEIS		
687 - PERDAS NA ALIENAÇÃO DE APLICAÇÕES DE TESOURARIA			786 - DESC. DE PTO. PAGAMENTO OBTIDOS		
688 - OUTROS CUSTOS E PERDAS FINANCEIRAS	19.699,75	20.520,06	787 - GANHOS NA ALIEN. APLIC. TESOURARIA		161,24
RESULTADOS FINANCEIROS	-246.863,93	-159.264,54	788 - OUTROS PROV. E GANHOS FINANCEIROS		
Total	38.292,86	27.486,55	Total	38.292,86	27.486,55

Em ____ de ____ de ____

Em ____ de ____ de ____

Handwritten signatures and initials in blue ink.

D. P. M. E. L. P.

DEMONSTRAÇÃO DE RESULTADOS EXTRAORDINARIOS

ANO 2011

ENTIDADE

CMF

MUNICIPIO DE FELGUEIRAS

Pag. 1

CUSTOS E PERDAS	EXERCÍCIOS		PROVEITOS E GANHOS	EXERCÍCIOS	
	N	N - 1		N	N - 1
691 - TRANSFERÊNCIAS DE CAPITAL CONCEDIDAS	678.756,92	687.129,96	791 - RESTITUIÇÃO DE IMPOSTOS		
692 - DÍVIDAS INCOBRÁVEIS			792 - RECUPERAÇÃO DE DÍVIDAS		
693 - PERDAS EM EXISTÊNCIAS	3.552,84	16.786,04	793 - GANHOS EM EXISTÊNCIA		
694 - PERDAS EM IMOBILIZAÇÕES	38,70	355,72	794 - GANHOS IMOBILIZAÇÕES	364.501,49	
695 - MULTAS E PENALIDADES			795 - BENEFÍCIOS PENAL. CONTRATUAIS	96.383,97	111.141,14
696 - AUMENTOS AMORTIZ. PROVISÕES			796 - REDUÇÕES AMORT. PROVISÕES		
697 - CORRECÇÕES REL. EXERC. ANTERIORES	111.322,57	149.078,50	797 - CORRECÇÕES RELAT. EXERC. ANTERIORES	2.132,88	34.885,04
698 - OUTROS CUSTOS E PERDAS EXTRAORDINÁRIOS	164.911,42	3.148,66	798 - OUTROS PROV. GANHOS EXTRAORDINÁRIOS	145.088,88	41.866,79
RESULTADOS EXTRAORDINARIOS	-350.475,23	-668.605,91			
			Total	608.107,22	187.892,97
Total	608.107,22	187.892,97			

En ____ de ____ de ____

En ____ de ____ de ____

Handwritten signatures and initials:
 A large blue signature, followed by several smaller initials and marks, including a stylized 'W' and a signature that looks like 'S...'.
 At the bottom right, there is a small number '87'.

R. G. Silva
elc

CLASSIFICAÇÃO		DOTAÇÕES CORRIGIDAS (3)	COMPROMISSOS ASSUMIDOS			DESPESA PAGA (7)	DIFERENÇAS			GRAU DE EXECUÇÃO ORÇAMENTAL DA DESPESA (11) a)
ECONÓMICA (1)	DESCRIÇÃO (2)		EXERCÍCIO (4)	EXERCÍCIOS FUTUROS (5)	TOTAL (6)		DOTAÇÃO NÃO COMPROMETIDA (8 = 3 - 4)	SALDO (9 = 3 - 7)	COMPROMISSOS POR PAGAR (10 = 4 - 7)	
	DESPESAS CORRENTES	34.087.375,00	27.605.190,04	28.988,04	27.634.178,08	23.998.310,01	6.482.184,96	10.089.064,99	3.606.880,03	70,40
01	DESPESAS COM O PESSOAL	13.617.758,00	11.413.390,09		11.413.390,09	11.395.971,09	2.204.367,91	2.221.786,91	17.419,00	83,68
0101	REMUNERAÇÕES CERTAS E PERMANENTES	10.817.230,00	9.000.760,04		9.000.760,04	9.000.760,04	1.816.469,96	1.816.469,96		83,21
010101	TITULARES DE ÓRGÃOS DE SOBERANIA E MEMBROS DE ÓRGÃOS AUTÁRQUICOS	160.272,00	139.190,47		139.190,47	139.190,47	21.081,53	21.081,53		86,85
010102	ÓRGÃOS SOCIAIS	1,00					1,00	1,00		
010103	PESSOAL DOS QUADROS- REGIME DA FUNÇÃO PÚBLICA	4,00					4,00	4,00		
01010301	PESSOAL EM FUNÇÕES	1,00					1,00	1,00		
01010302	ALTERAÇÕES OBRIGATORIAS DE POSICIONAMENTO REMUNERATÓRIO	1,00					1,00	1,00		
01010303	ALTERAÇÕES FACULTATIVAS DE POSICIONAMENTO REMUNERATÓRIO	1,00					1,00	1,00		
01010304	RECRUTAMENTO DE PESSOAL PARA NOVOS POSTOS DE TRABALHO	1,00					1,00	1,00		
010104	PESSOAL DOS QUADROS- REGIME DO CONTRATO INDIVIDUAL DO TRABALHO	6.413.423,00	5.593.393,86		5.593.393,86	5.593.393,86	820.029,14	820.029,14		87,21
01010401	PESSOAL EM FUNÇÕES	5.726.448,00	5.322.285,73		5.322.285,73	5.322.285,73	401.159,27	401.159,27		92,91
01010402	ALTERAÇÕES OBRIGATORIAS DE POSICIONAMENTO REMUNERATÓRIO	621,00	51,49		51,49	51,49	569,51	569,51		8,29
01010403	ALTERAÇÕES FACULTATIVAS DE POSICIONAMENTO REMUNERATÓRIO	1,00					1,00	1,00		
01010404	RECRUTAMENTO DE PESSOAL PARA NOVOS POSTOS DE TRABALHO	686.353,00	271.053,64		271.053,64	271.053,64	415.299,36	415.299,36		39,49
010105	PESSOAL PARA ALÉM DOS QUADROS	1,00					1,00	1,00		
010106	PESSOAL CONTRATADO A TERMO	1.079.891,00	754.484,76		754.484,76	754.484,76	325.406,24	325.406,24		69,87
01010601	PESSOAL EM FUNÇÕES	735.824,00	597.962,52		597.962,52	597.962,52	137.861,48	137.861,48		81,26
01010602	ALTERAÇÕES OBRIGATORIAS DE POSICIONAMENTO REMUNERATÓRIO	1,00					1,00	1,00		
01010603	ALTERAÇÕES FACULTATIVAS DE POSICIONAMENTO REMUNERATÓRIO	1,00					1,00	1,00		
01010604	RECRUTAMENTO DE PESSOAL PARA NOVOS POSTOS DE TRABALHO	344.065,00	156.522,24		156.522,24	156.522,24	187.542,76	187.542,76		45,49
010107	PESSOAL EM REGIME DE TAREFA OU AVENÇA	344.910,00	214.381,87		214.381,87	214.381,87	130.528,13	130.528,13		62,16
010108	PESSOAL APROXIMANDO APOSENTAÇÃO	30.000,00	6.391,98		6.391,98	6.391,98	23.608,02	23.608,02		21,31
010109	PESSOAL EM QUALQUER OUTRA SITUAÇÃO	106.235,00	77.820,33		77.820,33	77.820,33	28.414,67	28.414,67		73,25
010110	GRATIFICAÇÕES	3,00					3,00	3,00		
01011001	MEMBROS DOS ÓRGÃOS AUTÁRQUICOS	1,00					1,00	1,00		
01011002	PESSOAL DOS QUADROS	1,00					1,00	1,00		
01011003	OUTROS	1,00					1,00	1,00		
010111	REPRESENTAÇÃO	82.974,00	51.244,20		51.244,20	51.244,20	31.729,80	31.729,80		61,76
010112	SUPLEMENTOS E PRÊMIOS	1,00					1,00	1,00		
010113	SUBSÍDIO DE REFEIÇÃO	856.170,00	616.697,36		616.697,36	616.697,36	209.472,64	209.472,64		75,53
010114	SUBSÍDIO DE FÉRIAS E NATAL	1.402.923,00	1.181.918,03		1.181.918,03	1.181.918,03	221.004,97	221.004,97		84,25
010115	REMUNERAÇÕES POR DOENÇA E PATERNIDADE / PATERNIDADE	340.422,00	335.237,18		335.237,18	335.237,18	5.184,82	5.184,82		98,48
0102	ABONOS VARIÁVEIS OU EVENTUAIS	365.572,00	306.860,96		306.860,96	306.860,96	58.711,04	58.711,04		83,91
010201	GRATIFICAÇÕES VARIÁVEIS OU EVENTUAIS	1,00					1,00	1,00		
010202	HORAS EXTRAORDINÁRIAS	151.000,00	122.528,30		122.528,30	122.528,30	28.471,70	28.471,70		81,14
01020201	HORAS EXTRAORDINÁRIAS-ASSEMBLEIA MUNICIPAL	1.000,00					1.000,00	1.000,00		
01020202	HORAS EXTRAORDINÁRIAS-OUTROS	150.000,00	122.528,30		122.528,30	122.528,30	27.471,70	27.471,70		81,69
010203	ALIMENTAÇÃO E ALOJAMENTO	1,00					1,00	1,00		
010204	AJUDAS DE CUSTO	15.000,00	2.985,06		2.985,06	2.985,06	12.014,94	12.014,94		19,90
01020402	AJUDAS DE CUSTO-OUTRAS	15.000,00	2.985,06		2.985,06	2.985,06	12.014,94	12.014,94		19,90
010205	ABONO PARA FALHAS	31.500,00	30.676,20		30.676,20	30.676,20	823,80	823,80		97,38
010206	FORMAÇÃO	1,00					1,00	1,00		
010207	COLABORAÇÃO TÉCNICA E ESPECIALIZADA	1,00					1,00	1,00		
010208	SUBSÍDIOS E ABONOS DE FIXAÇÃO, RESIDÊNCIA E ALOJAMENTO	1,00					1,00	1,00		
010209	SUBSÍDIO DE PREVENÇÃO	1,00					1,00	1,00		
010210	SUBSÍDIO DE TRABALHO NOTURNO	8.938,00	7.343,01		7.343,01	7.343,01	1.594,99	1.594,99		82,15
010211	SUBSÍDIO DE TURNO	61.174,00	50.874,80		50.874,80	50.874,80	10.299,20	10.299,20		83,16
010212	INDENIZACÕES POR CESSAÇÃO DE FUNÇÕES	23.851,00	22.906,47		22.906,47	22.906,47	944,53	944,53		96,01
010213	OUTROS SUPLEMENTOS E PRÊMIOS	74.102,00	69.547,12		69.547,12	69.547,12	4.554,88	4.554,88		93,85
01021301	PRÊMIOS DE DESEMPENHO	1,00					1,00	1,00		
01021302	OUTROS	74.101,00	69.547,12		69.547,12	69.547,12	4.553,88	4.553,88		93,85

a) (11) = 7 / 3 * 100

Handwritten notes and signatures at the bottom right of the page.

MAPA DO CONTROLO ORÇAMENTAL DA DESPESA

R. guly
ELAS

ENTIDADE

CVF

MUNICÍPIO DE FELZOEIRAS

ANO 2011
PAG. 2

ECONÓMICA (1)	CLASSIFICAÇÃO DESCRIÇÃO (2)	DOTAÇÕES CORRIGIDAS (3)	COMPROMISSOS ASSUMIDOS			DESPESA PAGA (7)	DIFERENÇAS			GRAU DE EXECUÇÃO ORÇAMENTAL DA DESPESA (11) a)
			EXERCÍCIO (4)	EXERCÍCIOS FUTUROS (5)	TOTAL (6)		DOTAÇÃO NÃO COMPROMETIDA (8 = 3 - 4)	SALDO (9 = 3 - 7)	COMPROMISSOS POR PAGAR (10 = 4 - 7)	
0102130201	OUTROS SUPLEMENTOS E PRÊMIOS-MEMBROS DA ASSEMBLEIA MUNICIPAL	25.350,00	23.735,52		23.735,52	23.735,52	1.614,48	1.614,48		93,63
0102130202	OUTROS SUPLEMENTOS E PRÊMIOS-CÂMARA MUNICIPAL	7.500,00	4.598,60		4.598,60	4.598,60	2.901,20	2.901,20		61,32
0102130203	OUTROS SUPLEMENTOS E PRÊMIOS-OUTROS	41.251,00	41.212,60		41.212,60	41.212,60	38,20	38,20		99,91
010214	OUTROS AGONOS EM NUMERÁRIO OU ESPÉCIE	1,00			1,00		1,00			
0103	SEGURANÇA SOCIAL	2.434.956,00	2.105.769,09		2.105.769,09	2.088.350,09	329.186,91	346.605,91	17.419,00	85,77
010301	ENCARGOS COM A SAÚDE	453.934,00	452.699,13		452.699,13	452.420,29	1.234,87	1.513,71	278,84	99,67
010302	OUTROS ENCARGOS COM A SAÚDE	1,00			1,00		1,00			
010303	SUBSÍDIO FAMILIAR A CRIANÇAS E JOVENS	120.000,00	102.270,59		102.270,59	102.270,59	17.729,41	17.729,41		85,23
010304	OUTRAS PRESTAÇÕES FAMILIARES	15.000,00	7.780,28		7.780,28	7.780,28	7.219,72	7.219,72		51,87
010305	CONTRIBUIÇÕES PARA A SEGURANÇA SOCIAL	1.690.010,00	1.437.853,15		1.437.853,15	1.437.853,15	252.156,85	252.156,85		85,00
01030501	ASSISTÊNCIA NA DOENÇA DOS FUNCIONÁRIOS PÚBLICOS	1,00			1,00		1,00			
01030502	SEGURANÇA SOCIAL DO PESSOAL EM REGIME DE CONTRATO DE TRABALHO EM FUNÇÕES PÚBLICAS	1.625.085,00	1.385.488,19		1.385.488,19	1.385.488,19	239.596,81	239.596,81		85,26
0103050201	CAIXA GERAL DE APOSENTAÇÕES	1.035.977,00	862.461,88		862.461,88	862.461,88	173.515,12	173.515,12		83,25
0103050202	SEGURANÇA SOCIAL-REGIME GERAL	589.108,00	523.026,31		523.026,31	523.026,31	66.081,69	66.081,69		88,78
01030503	OUTROS	64.924,00	52.364,96		52.364,96	52.364,96	12.559,04	12.559,04		80,66
010305	ACIDENTES EM SERVIÇOS E DOENÇAS PROFissionais	1,00			1,00		1,00			
010308	OUTRAS PENSÕES	50.000,00	16.018,37		16.018,37	16.018,37	33.981,63	33.981,63		32,04
010309	SEGUROS	106.008,00	89.147,57		89.147,57	72.007,41	16.860,43	34.000,59	17.140,16	67,93
01030901	SEGUROS DE ACIDENTES NO TRABALHO E DOENÇAS PROFissionais	106.008,00	89.147,57		89.147,57	72.007,41	16.860,43	34.000,59	17.140,16	67,93
010310	OUTRAS DESPESAS DE SEGURANÇA SOCIAL	2,00			2,00		2,00			
01031001	EVENTUALIDADE MATERNIDADE, PATERNIDADE E ADOÇÃO	1,00			1,00		1,00			
01031003	OUTRAS DESPESAS DE SEGURANÇA SOCIAL	1,00			1,00		1,00			
02	AQUISIÇÃO DE BENS E SERVIÇOS	13.656.802,00	11.497.180,02	28.988,04	11.526.168,06	8.983.918,88	2.159.621,98	4.672.883,12	2.513.261,14	65,78
0201	AQUISIÇÃO DE BENS	5.163.542,00	4.393.191,43		4.393.191,43	2.717.273,59	770.350,57	2.446.268,41	1.675.917,84	52,62
020101	MATÉRIAS-PRIMAS E SUBSISTÂNCIAS	557.850,00	495.396,32		495.396,32	238.571,56	62.483,68	319.308,44	256.824,76	42,76
020102	COMBUSTÍVEIS E LUBRIFICANTES	463.544,00	433.566,32		433.566,32	268.506,56	29.977,68	195.037,44	165.059,76	57,92
02010201	GASOLINA	31.504,00	23.933,21		23.933,21	12.364,09	7.570,79	19.139,31	11.568,52	39,25
02010202	GASOLEO	315.215,00	313.079,11		313.079,11	227.928,83	2.135,69	87.286,32	85.150,23	72,31
02010299	OUTROS	116.825,00	96.554,00		96.554,00	28.212,99	20.271,00	68.612,01	68.341,01	24,15
020103	MUNICIONES, EXPLOSIVOS E ARTIFÍCIOS	1.000,00			1.000,00		1.000,00			
020104	LIMPEZA E HIGIENE	112.732,00	72.288,31		72.288,31	53.003,81	40.443,69	59.728,19	19.284,50	47,02
020105	ALIMENTAÇÃO- REFEIÇÕES CONFECCIONADAS	1.253.774,00	1.249.383,09		1.249.383,09	196.277,01	4.380,91	1.057.496,99	1.053.106,08	15,65
020106	ALIMENTAÇÃO- GÊNEROS PARA CONFECCIONAR	565.214,00	295.275,99		295.275,99	264.678,01	269.938,01	300.535,99	30.597,98	46,83
020107	VESTUÁRIO E ARTIGOS PESSOAIS	37.834,00	28.557,14		28.557,14	23.025,04	9.276,86	14.698,96	5.532,10	60,86
020108	MATERIAL DE ESCRITÓRIO	231.740,00	200.737,41		200.737,41	156.257,06	31.002,59	75.482,94	44.480,35	67,43
02010801	MATERIAL DE ESCRITÓRIO-ASSEMBLEIA MUNICIPAL	250,00			250,00		250,00			
02010802	MATERIAL DE ESCRITÓRIO-OUTROS	231.490,00	200.737,41		200.737,41	156.257,06	30.752,59	75.232,94	44.480,35	67,50
020109	PRODUTOS QUÍMICOS E FARMACÉUTICOS	1.500,00			1.500,00		1.500,00			
020110	PRODUTOS VENDIDOS NAS FARMÁCIAS	1.000,00			1.000,00		1.000,00			
020111	MATERIAL DE CONSUMO CLÍNICO	1.079,00	1.025,48		1.025,48	557,72	53,52	521,28	467,76	51,69
020112	MATERIAL DE TRANSPORTE- PEÇAS	129.194,00	68.432,08		68.432,08	62.572,97	60.761,92	66.621,03	5.859,11	48,43
020113	MATERIAL DE CONSUMO HOTELEIRO	35.352,00	12.088,26		12.088,26	10.794,79	23.293,74	24.587,21	1.293,47	30,51
020114	OUTRO MATERIAL- PEÇAS	1.000,00			1,000,00		1,000,00			
020115	PRÊMIOS, CONVOCAÇÕES E OFERTAS	75.719,00	65.743,92		65.743,92	59.584,55	9.975,03	16.134,45	6.159,37	78,60
020116	MERCADORIAS PARA VENDA	1.053.100,00	1.053.032,58		1.053.032,58	1.053.032,58	67,42	67,42		99,99
02011601	ÁGUA	1.053.100,00	1.053.032,58		1.053.032,58	1.053.032,58	67,42	67,42		99,99
020117	FERRAMENTAS E UTENSÍLIOS	17.944,00	13.529,56		13.529,56	11.347,01	4.414,44	6.596,99	2.182,55	63,24
020118	LIVROS E DOCUMENTAÇÃO TÉCNICA	674,00	164,01		164,01	100,44	509,96	573,56	63,69	14,50
020120	MATERIAL DE EDUCAÇÃO, CULTURA E RECREIO	236.010,00	121.741,71		121.741,71	87.274,05	114.268,29	148.735,95	34.467,66	36,98
020121	OUTROS BENS	387.222,00	282.229,22		282.229,22	231.690,43	104.932,78	155.531,57	50.538,79	59,83
0202	AQUISIÇÃO DE SERVIÇOS	8.493.260,00	7.103.988,59	28.988,04	7.132.976,63	6.266.645,29	1.389.271,41	2.226.614,71	837.343,30	73,78
020201	ENCARGOS DE INSTALAÇÕES	1.658.963,00	1.563.609,55		1.563.609,55	1.563.609,55	95.353,45	95.353,45		94,25
020202	LIMPEZA E HIGIENE	295.952,00	251.894,78		251.894,78	202.750,43	44.087,22	93.231,57	49.144,35	68,50
020203	CONSERVAÇÃO DE BENS	282.879,00	254.418,96		254.418,96	197.094,58	28.460,04	85.784,42	57.324,38	69,67
020208	LOCAÇÃO DE OUTROS BENS	235.958,00	224.268,85	16.811,04	241.079,89	165.143,72	11.689,15	70.814,28	59.125,13	69,93

a) (11 = 7 / 3 + 100)

Handwritten signatures and initials at the bottom right of the page.

MAPA DO CONTROLO ORÇAMENTAL DA DESPESA

R. G. G. S. P.
84
ANO 2011
PAG. 3

ENTIDADE		CFE	MUNICÍPIO DE FELQUEIRAS			ANO 2011			PAG. 3	
CLASSIFICAÇÃO		DOTAÇÕES	COMPROMISSOS ASSUMIDOS			DIFERENÇAS			GRAU DE EXECUÇÃO ORÇAMENTAL DA DESPESA (11) a)	
ECONÓMICA (1)	DESCRIÇÃO (2)	CORRIGIDAS (3)	EXERCÍCIO (4)	EXERCÍCIOS FUTUROS (5)	TOTAL (6)	DESPESA PAGA (7)	DOTAÇÃO NÃO COMPROMETIDA (8 = 3 - 4)	SALDO (9 = 3 - 7)	COMPROMISSOS POR PAGAR (10 = 4 - 7)	
020209	COMUNICAÇÕES	252.344,00	246.965,01		246.965,01	246.739,08	5.378,99	5.604,92	225,93	97,78
02020901	COMUNICAÇÕES-ASSEMBLEIA MUNICIPAL	1.500,00			1.500,00		1.500,00	1.500,00		
02020902	COMUNICAÇÕES-OUTROS	250.844,00	246.965,01		246.965,01	246.739,08	3.878,99	4.104,92	225,93	98,36
020210	TRANSPORTES	1.500.734,00	1.173.761,98		1.173.761,98	1.062.245,90	326.972,02	438.488,10	111.516,08	70,78
02021001	TRANSPORTES-ASSEMBLEIA MUNICIPAL	500,00			500,00		500,00	500,00		
02021002	TRANSPORTES-OUTROS	1.500.234,00	1.173.761,98		1.173.761,98	1.062.245,90	326.472,02	437.988,10	111.516,08	70,81
020211	REPRESENTAÇÃO DOS SERVIÇOS	1.000,00			1.000,00		1,000,00	1,000,00		
02021101	REPRESENTAÇÃO DOS SERVIÇOS-ASSEMBLEIA MUNICIPAL	1.000,00			1,000,00		1,000,00	1,000,00		
020212	SEGUROS	227.799,00	62.716,18		62.716,18	37.056,29	165.082,82	190.742,71	25.659,89	16,27
02021201	SEGUROS-ASSEMBLEIA MUNICIPAL	300,00			300,00		300,00	300,00		
02021202	SEGUROS-OUTROS	227.499,00	62.716,18		62.716,18	37.056,29	164.782,82	190.442,71	25.659,89	16,29
020213	DESLOCAÇÕES E ESTADAS	14.621,00	9.837,37		9.837,37	9.837,37	4.783,63	4.783,63		67,28
02021301	DESLOCAÇÕES E ESTADAS-ASSEMBLEIA MUNICIPAL	500,00			500,00		500,00	500,00		
02021302	DESLOCAÇÕES E ESTADAS-OUTROS	10.890,00	7.664,52		7.664,52	7.664,52	3.225,48	3.225,48		70,38
02021399	DESLOCAÇÕES E ESTADAS-OUTROS	3.231,00	2.172,85		2.172,85	2.172,85	1.058,15	1.058,15		67,25
020214	ESTUDOS, PARECERES, PROJECTOS E CONSULTORIA	653.432,00	473.729,51		473.729,51	214.481,14	179.702,49	438.950,86	259.248,37	32,82
020215	FORMAÇÃO	31.000,00	3.450,00		3.450,00	3.450,00	27.550,00	27.550,00		11,13
020216	SEMINÁRIOS, EXPOSIÇÕES E SIMILARES	1.000,00			1,000,00		1,000,00	1,000,00		
020217	PUBLICIDADE	86.290,00	49.603,12		49.603,12	47.835,61	36.656,88	38.454,39	1.767,51	55,44
020218	VEGILÂNCIA E SEGURANÇA	199.182,00	185.174,26		185.174,26	108.590,16	14.607,74	90.591,81	76.581,10	54,52
020219	ASSISTÊNCIA TÉCNICA	172.687,00	109.237,33		109.237,33	87.579,57	63.449,67	85.107,43	21.657,76	50,72
020220	OUTROS TRABALHOS ESPECIALIZADOS	440.702,00	310.428,41		310.428,41	248.277,44	130.273,59	192.424,56	62.150,97	56,34
020222	SERVIÇOS DE SAÚDE	51.242,00	51.158,82		51.158,82	27.125,05	83,18	24.066,95	23.983,77	53,03
020224	ENCARGOS DE COBRANÇA DE RECEITAS	317.527,00	246.031,54		246.031,54	246.031,54	71.495,46	71.495,46		77,48
020225	OUTROS SERVIÇOS	2.069.918,00	1.887.702,92	12.177,00	1.899.879,92	1.798.747,86	182.215,08	271.170,14	88.955,06	86,50
02022501	OUTROS SERVIÇOS-ASSEMBLEIA MUNICIPAL	350,00			350,00		350,00	350,00		
02022502	OUTROS SERVIÇOS-OUTROS	2.069.568,00	1.887.702,92	12.177,00	1.899.879,92	1.798.747,86	181.865,08	270.820,14	88.955,06	86,91
03	JUROS E OUTROS ENCARGOS	271.673,00	265.457,04		265.457,04	265.457,04	6.215,96	6.215,96		97,71
0301	JUROS DA DÍVIDA PÚBLICA	216.673,00	216.306,74		216.306,74	216.306,74	368,26	368,26		99,83
030103	SOCIEDADES FINANCEIRAS- BANCOS E OUTRAS INSTITUIÇÕES FINANCEIRAS	216.673,00	216.306,74		216.306,74	216.306,74	368,26	368,26		99,83
03010302	EMPRÉSTIMOS DE MÉDIO E LONGO PRAZOS	216.673,00	216.306,74		216.306,74	216.306,74	368,26	368,26		99,83
0301030201	CAIXA GERAL DE DEPÓSITOS	155.200,00	155.143,13		155.143,13	155.143,13	56,87	56,87		99,96
0301030202	BANCO ESPÍRITO SANTO	1.500,00	1.191,19		1.191,19	1.191,19	308,81	308,81		79,41
0301030203	BANCO SANTANDER TOTTA	59.973,00	59.972,42		59.972,42	59.972,42	0,58	0,58		100,00
0305	OUTROS JUROS	55.000,00	49.150,30		49.150,30	49.150,30	5.849,70	5.849,70		89,36
030502	OUTROS	55.000,00	49.150,30		49.150,30	49.150,30	5.849,70	5.849,70		89,36
04	TRANSFERÊNCIAS CORRENTES	5.091.910,00	2.999.900,85		2.999.900,85	2.229.590,40	2.092.009,15	2.862.319,60	770.310,45	43,79
0405	ADMINISTRAÇÃO LOCAL	4.243.666,00	2.338.032,98		2.338.032,98	1.836.796,06	1.905.633,02	2.406.869,94	501.236,92	43,28
040501	CONTINENTE	4.243.666,00	2.338.032,98		2.338.032,98	1.836.796,06	1.905.633,02	2.406.869,94	501.236,92	43,28
04050102	FREGUESIAS	38.750,00	11.664,00		11.664,00	11.664,00	27.086,00	27.086,00		30,10
04050104	ASSOCIAÇÕES DE MUNICÍPIOS	4.019.916,00	2.317.316,98		2.317.316,98	1.816.030,06	1.702.599,02	2.203.835,94	501.236,92	45,18
04050108	OUTROS	185.000,00	9.052,00		9.052,00	9.052,00	175.948,00	175.948,00		4,89
0407	INSTITUIÇÕES SEM FINS LUCRATIVOS	658.220,00	571.549,49		571.549,49	302.475,96	86.670,51	355.744,04	269.073,53	45,95
040701	INSTITUIÇÕES SEM FINS LUCRATIVOS	658.220,00	571.549,49		571.549,49	302.475,96	86.670,51	355.744,04	269.073,53	45,95
0408	FAMÍLIAS	190.024,00	90.318,38		90.318,38	90.318,38	99.705,62	99.705,62		47,53
040802	OUTRAS	190.024,00	90.318,38		90.318,38	90.318,38	99.705,62	99.705,62		47,53
05	SUBSÍDIOS	1.081.260,00	1.080.176,40		1.080.176,40	776.809,20	1.083,60	304.450,80	303.367,20	71,84
0501	SOCIEDADES E QUASE-SOCIEDADES NÃO FINANCEIRAS	1.081.260,00	1.080.176,40		1,080.176,40	776.809,20	1,083,60	304.450,80	303.367,20	71,84
050101	PÚBLICAS	1.081.260,00	1,080.176,40		1,080.176,40	776.809,20	1,083,60	304.450,80	303.367,20	71,84
05010101	EMPRESAS PÚBLICAS MUNICIPAIS E INTERMUNICIPAIS	1.081.260,00	1,080.176,40		1,080.176,40	776.809,20	1,083,60	304.450,80	303.367,20	71,84
06	OUTRAS DESPESAS CORRENTES	367.972,00	349.085,64		349.085,64	346.563,40	18.886,36	21.408,60	2.522,24	94,18
0602	DIVERSAS	367.972,00	349.085,64		349.085,64	346.563,40	18.886,36	21.408,60	2.522,24	94,18
060203	OUTRAS	367.972,00	349.085,64		349.085,64	346.563,40	18.886,36	21.408,60	2.522,24	94,18
06020301	RESTITUIÇÕES	110.000,00	104.149,51		104.149,51	104.149,51	5.850,49	5.850,49		94,68
06020302	IVA PAGO	47.000,00	46.136,73		46.136,73	46.136,73	863,27	863,27		98,16
06020304	SERVIÇOS BANCÁRIOS	25.000,00	19.699,75		19.699,75	19.699,75	5.300,25	5.300,25		78,60

a) (11 = 7 / 3 * 100)

H. P.
100

MAPA DO CONTROLO ORÇAMENTAL DA DESPESA

ENTIDADE: CMF - MUNICÍPIO DE FELOJEIRAS

ANO: 2011
PÁG. 4

ECONÓMICA (1)	CLASSIFICAÇÃO DESCRIÇÃO (2)	NOTAÇÕES CORREÇÕES (3)	COMPROMISSOS ASSUMIDOS			DESPESA PAGA (7)	DIFERENÇAS			GRAU DE EXECUÇÃO ORÇAMENTAL NA DESPESA (11) a)
			EXERCÍCIO (4)	EXERCÍCIOS FUTUROS (5)	TOTAL (6)		DOTAÇÃO NÃO COMPROMETIDA (8 = 3 - 4)	SALDO (9 = 3 - 7)	COMPROMISSOS POR PAGAR (10 = 4 - 7)	
06020305	OUTRAS	185.972,00	179.039,65		179.039,65	176.577,41	6.872,35	9.391,59	2.522,24	94,95
	DESPESAS DE CAPITAL	31.070.407,00	25.404.376,07	4.333.672,89	29.738.018,96	10.326.898,22	5.666.030,93	20.743.508,78	15.077.477,85	33,24
07	AQUISIÇÃO DE BENS DE CAPITAL	28.321.157,00	23.576.529,71	4.333.672,89	27.910.202,60	8.874.850,54	4.544.627,29	19.246.306,46	14.701.679,17	31,56
0701	INVESTIMENTOS	28.321.157,00	23.576.529,71	4.333.672,89	27.910.202,60	8.874.850,54	4.544.627,29	19.246.306,46	14.701.679,17	31,56
070101	TERRENOS	916.795,00	505.484,42		505.484,42	76.386,00	411.310,58	810.409,00	429.038,42	8,33
070102	HABITAÇÕES	119.971,00	106.326,14		106.326,14	18.974,72	13.644,86	100.996,28	87.351,42	15,82
07010203	REPARAÇÃO E BENEFICIAÇÃO	119.971,00	106.326,14		106.326,14	18.974,72	13.644,86	100.996,28	87.351,42	15,82
070103	EDIFÍCIOS	10.651.533,00	9.543.226,54	1.481.460,01	11.024.706,55	4.663.278,81	1.108.306,46	5.988.254,19	4.879.947,73	43,78
07010301	INSTALAÇÕES DE SERVIÇOS	333.982,00	228.143,67		228.143,67	25.080,50	105.838,33	308.901,59	203.063,17	7,51
07010302	INSTALAÇÕES DESPORTIVAS E RECREATIVAS	1.138.430,00	1.030.911,64	1.481.460,01	2.572.391,65	81.205,63	47.518,36	1.057.224,37	1.039.706,01	7,13
07010303	MERCADOS E INSTALAÇÕES DE FISCALIZAÇÃO SANITÁRIA	127.500,00					127.500,00	127.500,00		
07010304	CRECHES	345.775,00	342.138,05		342.138,05	51.043,02	3.636,95	294.731,93	291.035,03	14,76
07010305	ESCOLAS	8.590.391,00	7.811.441,07		7.811.441,07	4.478.936,78	778.949,93	4.111.454,22	3.332.504,29	52,14
07010307	OUTROS	115.455,00	70.592,11		70.592,11	27.012,88	44.862,89	88.442,12	43.579,23	23,40
070104	CONSTRUÇÕES DIVERSAS	14.833.740,00	12.280.443,75	2.852.192,88	15.132.636,63	3.626.362,39	2.553.296,25	11.207.377,61	8.654.081,36	24,45
07010401	VIADUTOS, ABRIGAMENTOS E OBRAS COMPLEMENTARES	1.327.757,00	1.052.343,74		1.052.343,74	269.773,67	275.413,26	1.057.983,33	782.570,07	20,32
07010402	SISTEMAS DE DRENAGEM DE ÁGUAS RESIDUAIS	2.497.929,00	2.027.604,46	257.389,01	2.284.993,47	492.657,71	470.324,54	2.005.271,29	1.534.916,75	19,72
07010404	ILUMINAÇÃO PÚBLICA	221.417,00	193.357,70		193.357,70	183.100,69	28.059,30	38.316,31	10.257,01	82,69
07010405	PARQUES E JARDINS	244.614,00	38.658,40		38.658,40	9.040,00	205.955,60	235.574,00	29.618,40	3,70
07010406	INSTALAÇÕES DESPORTIVAS E RECREATIVAS	2.687.975,00	2.229.910,11	717.681,79	2.947.791,90	387.311,02	458.064,89	2.300.663,93	1.812.599,09	14,41
07010407	CAPTAÇÃO, TRATAMENTO E DISTRIBUIÇÃO DE ÁGUA	1.474.032,00	1.277.028,37	256.008,57	1.533.036,94	372.460,60	197.063,63	1.301.622,40	904.558,77	25,27
07010408	VIACÃO RURAL	3.348.828,00	2.541.724,91		2.541.724,91	1.331.392,76	697.103,09	2.017.435,24	1.210.332,15	39,76
07010409	SINALIZAÇÃO E TRÁNSITO	20.080,00	3.255,28		3.255,28	3.255,28	16.824,72	16.824,72		16,21
07010411	INFRAESTRUTURAS PARA TRATAMENTO DE RESÍDUOS SÓLIDOS	22.576,00	8.337,91		8.337,91		14.238,09	22.576,00	8.337,91	
07010412	CENITÉRIOS	14.642,00	9.141,44		9.141,44	9.141,44	5.503,56	5.503,56		62,43
07010413	OUTROS	2.973.830,00	2.899.031,43	1.620.913,51	4.519.944,94	568.220,22	74.748,57	2.405.693,78	2.330.861,21	19,11
070106	MATERIAL DE TRANSPORTES	111.448,00	28.259,16		28.259,16		83.188,84	111.448,00	28.259,16	
07010602	OUTROS	111.448,00	28.259,16		28.259,16		83.188,84	111.448,00	28.259,16	
070107	EQUIPAMENTO DE INFORMÁTICA	70.297,00	34.849,26		34.849,26	27.116,91	35.447,74	43.180,09	7.732,35	38,57
070108	SOFTWARE INFORMÁTICO	21.347,00	9.165,82		9.165,82	9.165,82	12.181,18	12.181,18		42,94
070109	EQUIPAMENTO ADMINISTRATIVO	18.377,00	8.788,20		8.788,20	7.349,96	9.588,80	11.027,01	1.438,24	40,00
070110	EQUIPAMENTO BÁSICO	1.371.649,00	1.059.201,68		1.059.201,68	445.431,19	312.447,32	926.217,81	613.770,49	32,47
07011002	EQUIPAMENTO OUTRO	1.371.649,00	1.059.201,68		1.059.201,68	445.431,19	312.447,32	926.217,81	613.770,49	32,47
070111	FERRAMENTOS E UTENSÍLIOS	4.000,00	781,74		781,74	781,74	3.215,26	3.215,26		19,62
070112	ARTIGOS E OBJECTOS DE VALOR	2.000,00					2.000,00	2.000,00		
08	TRANSFERÊNCIAS DE CAPITAL	1.916.569,00	968.392,33		968.392,33	592.593,65	948.176,67	1.323.975,35	375.798,68	30,92
0801	SOCIEDADES E QUASE-SOCIEDADES NÃO FINANCEIRAS	1.500,00					1.500,00	1.500,00		
080101	PÚBLICAS	1.000,00					1.000,00	1.000,00		
08010101	EMPRESAS PÚBLICAS MUNICIPAIS E INTERMUNICIPAIS	500,00					500,00	500,00		
08010102	OUTRAS	500,00					500,00	500,00		
080102	PRIVADAS	500,00					500,00	500,00		
0803	ADMINISTRAÇÃO CENTRAL	72.352,00	41.444,00		41.444,00	41.444,00	30.908,00	30.908,00		57,28
080301	ESTADO	71.852,00	41.444,00		41.444,00	41.444,00	30.408,00	30.408,00		57,68
080306	SERVIÇOS E FUNDOS AUTÓNOMOS	500,00					500,00	500,00		
0805	ADMINISTRAÇÃO LOCAL	1.456.257,00	626.741,51		626.741,51	408.068,77	829.515,49	1.048.188,23	218.672,74	28,02
080501	CONTINENTE	1.456.257,00	626.741,51		626.741,51	408.068,77	829.515,49	1.048.188,23	218.672,74	28,02
08050102	FREQUÊNCIAS	1.341.532,00	513.016,65		513.016,65	333.068,77	828.515,35	1.008.463,23	179.947,88	24,83
08050104	ASSOCIAÇÕES DE MUNICÍPIOS	114.725,00	113.724,86		113.724,86	75.000,00	1.000,14	39.725,00	38.724,86	65,37
0807	INSTITUIÇÕES SEM FINS LUCRATIVOS	386.460,00	300.206,82		300.206,82	143.080,88	86.253,18	243.379,12	157.125,94	37,02
080701	INSTITUIÇÕES SEM FINS LUCRATIVOS	356.460,00	300.206,82		300.206,82	143.080,88	86.253,18	243.379,12	157.125,94	37,02
09	ACTIVOS FINANCEIROS	155.181,00					155.181,00	155.181,00		
0906	EMPRÉSTIMOS A MÉDIO E LONGO PRAZOS	500,00					500,00	500,00		
090901	SOCIEDADES E QUASE-SOCIEDADES NÃO FINANCEIRAS - PRIVADAS	500,00					500,00	500,00		
0907	ACÇÕES E OUTRAS PARTICIPAÇÕES	154.181,00					154.181,00	154.181,00		
090701	SOCIEDADES E QUASE-SOCIEDADES NÃO FINANCEIRAS - PRIVADAS	500,00					500,00	500,00		

a) (11 = 7 / 3 * 100)

Handwritten signatures and initials at the bottom right of the page, including a large signature and the initials 'H.C.' and 'B.W.'.

MAPA DO CONTROLO ORÇAMENTAL DA DESPESA

R. Gilman
E. S. P.

ENTIDADE: CMF MUNICÍPIO DE FELGUEIRAS

ANO: 2011
PÁG. 5

CLASSIFICAÇÃO		DOTAÇÕES	COMPROMISSOS ASSUMIDOS			DESPESA PAGA	DIFERENÇAS			GRAU DE EXECUÇÃO ORÇAMENTAL DA DESPESA (11) a)
ECONÓMICA (1)	DESCRIÇÃO (2)	CORRIGIDAS (3)	EXERCÍCIO (4)	EXERCÍCIOS FUTUROS (5)	TOTAL (6)		DOTAÇÃO Nº COMPROMETIDA (8 = 3 - 4)	SALDO (9 = 3 - 7)	COMPROMISSOS POR PAGAR (10 = 4 - 7)	
090702	SOCIEDADES E QUASE-SOCIEDADES NÃO FINANCEIRAS- PÚBLICAS	153.181,00					153.181,00	153.181,00		
090708	ADMINISTRAÇÃO PÚBLICA LOCAL- CONTINENTE	500,00					500,00	500,00		
0908	UNIDADES DE PARTICIPAÇÃO	500,00					500,00	500,00		
090601	SOCIEDADES E QUASE-SOCIEDADES NÃO FINANCEIRAS- PRIVADAS	500,00					500,00	500,00		
10	PASSIVOS FINANCEIROS	872.500,00	859.454,03		859.454,03	859.454,03	13.045,97	13.045,97		98,50
1006	EMPRÉSTIMOS A MÉDIO E LONGO PRAZO	872.500,00	859.454,03		859.454,03	859.454,03	13.045,97	13.045,97		98,50
100603	SOCIEDADES FINANCEIRAS- BANCOS E OUTRAS INSTITUIÇÕES FINANCEIRAS	872.500,00	859.454,03		859.454,03	859.454,03	13.045,97	13.045,97		98,50
11	OUTRAS DESPESAS DE CAPITAL	5.000,00					5.000,00	5.000,00		
1102	DIVERSAS	5.000,00					5.000,00	5.000,00		
110201	RESTITUIÇÕES	5.000,00					5.000,00	5.000,00		
TOTAL		65.157.782,00	53.009.566,11	4.362.660,93	57.372.227,04	34.325.208,23	12.148.215,89	30.832.573,77	18.684.357,88	52,68

a) (11 = 7 / 3 * 100)

Em ___ de _____ de ___

Em ___ de _____ de ___

[Handwritten signatures and initials]

MAPA DO CONTROLO ORÇAMENTAL DA DESPESA POR CLASSIFICAÇÃO ORGÂNICA

ENTIDADE

CMF

MUNICÍPIO DE FELGUEIRAS

ANO 2011
PÁG. 1

Handwritten notes:
Tc
guy
Elo

87

CLASSIFICAÇÃO		DOTAÇÕES CORRIGIDAS (3)	COMPROMISSOS ASSUMIDOS			DESPESA PAGA (7)	DIFERENÇAS			GRAU DE EXECUÇÃO ORÇAMENTAL DA DESPESA (11) a)
CÓDIGO (1)	DESCRIÇÃO (2)		EXERCÍCIO (4)	EXERCÍCIOS FUTUROS (5)	TOTAL (6)		DOTAÇÃO NÃO COMPROMETIDA (8 = 3 - 4)	SALDO (9 = 3 - 7)	COMPROMISSOS POR PAGAR (10 = 4 - 7)	
01	ADMINISTRAÇÃO MUNICIPAL:	6.788.343,00	4.928.045,91		4.928.045,91	3.805.178,96	1.860.297,09	2.983.164,01	1.122.866,95	56,05
0101	OPERAÇÕES FINANCEIRAS	1.144.173,00	1.124.911,07		1.124.911,07	1.124.911,07	19.261,93	19.261,93		98,32
03	JUROS E OUTROS ENCARGOS	271.673,00	265.457,04		265.457,04	265.457,04	6.215,96	6.215,96		97,71
0301	JUROS DA DÍVIDA PÚBLICA	216.673,00	216.306,74		216.306,74	216.306,74	366,26	366,26		99,83
030103	SOCIEDADES FINANCEIRAS- BANCOS E OUTRAS INSTITUIÇÕES FINANCEIRAS	216.673,00	216.306,74		216.306,74	216.306,74	366,26	366,26		99,83
03010302	EMPRÉSTIMOS DE MÉDIO E LONGO PRAZOS	216.673,00	216.306,74		216.306,74	216.306,74	366,26	366,26		99,83
0301030201	CAIXA GERAL DE DEPÓSITOS	155.200,00	155.143,13		155.143,13	155.143,13	56,87	56,87		99,96
0301030202	BANCO ESPÍRITO SANTO	1.500,00	1.191,19		1.191,19	1.191,19	308,81	308,81		79,41
0301030203	BANCO SANTANDER TOTTA	59.973,00	59.972,42		59.972,42	59.972,42	0,58	0,58		100,00
0305	OUTROS JUROS	55.000,00	49.150,30		49.150,30	49.150,30	5.849,70	5.849,70		89,36
030502	OUTROS	55.000,00	49.150,30		49.150,30	49.150,30	5.849,70	5.849,70		89,36
10	PASSIVOS FINANCEIROS	872.500,00	859.454,03		859.454,03	859.454,03	13.045,97	13.045,97		98,50
1006	EMPRÉSTIMOS A MÉDIO E LONGO PRAZOS	872.500,00	859.454,03		859.454,03	859.454,03	13.045,97	13.045,97		98,50
100603	SOCIEDADES FINANCEIRAS- BANCOS E OUTRAS INSTITUIÇÕES FINANCEIRAS	872.500,00	859.454,03		859.454,03	859.454,03	13.045,97	13.045,97		98,50
0102	ORGÃOS DA AUTARQUIA	5.644.170,00	3.803.134,84		3.803.134,84	2.680.267,89	1.841.035,16	2.963.902,11	1.122.866,95	47,49
010201	ORGÃOS DA AUTARQUIA	5.644.170,00	3.803.134,84		3.803.134,84	2.680.267,89	1.841.035,16	2.963.902,11	1.122.866,95	47,49
01	DESPESAS COM O PESSOAL	74.600,00	69.547,12		69.547,12	69.547,12	5.052,88	5.052,88		93,23
0102	ABONOS VARIÁVEIS OU EVENTUAIS	74.600,00	69.547,12		69.547,12	69.547,12	5.052,88	5.052,88		93,23
010202	HORAS EXTRAORDINÁRIAS	500,00					500,00	500,00		
01020201	HORAS EXTRAORDINÁRIAS-ASSEMBLEIA MUNICIPAL	500,00					500,00	500,00		
010213	OUTROS SUPLEMENTOS E PRÊMIOS	74.100,00	69.547,12		69.547,12	69.547,12	4.552,88	4.552,88		93,86
01021302	OUTROS	74.100,00	69.547,12		69.547,12	69.547,12	4.552,88	4.552,88		93,86
0102130201	OUTROS SUPLEMENTOS E PRÊMIOS-MEMBROS DA ASSEMBLEIA MUNICIPAL	25.350,00	23.735,52		23.735,52	23.735,52	1.614,48	1.614,48		93,63
0102130202	OUTROS SUPLEMENTOS E PRÊMIOS-CÂMARA MUNICIPAL	7.500,00	4.598,60		4.598,60	4.598,60	2.901,20	2.901,20		61,32
0102130203	OUTROS SUPLEMENTOS E PRÊMIOS-OUTROS	41.250,00	41.212,60		41.212,60	41.212,60	37,20	37,20		99,91
02	AQUISIÇÃO DE BENS E SERVIÇOS	1.008.210,00	854.666,54		854.666,54	709.830,55	153.543,46	298.379,45	144.835,99	70,41
0201	AQUISIÇÃO DE BENS	57.712,00	46.935,59		46.935,59	37.333,81	10.776,41	20.378,19	9.601,78	64,69
020103	MUNICÍPIOS, EXPLOSIVOS E ARTIFÍCIOS	1.000,00					1.000,00	1.000,00		
020107	VESTUÁRIO E ARTIGOS PESSOAIS	15.000,00	10.537,58		10.537,58	6.429,59	4.462,42	8.570,41	4.107,99	42,86
020108	MATERIAL DE ESCRITÓRIO	784,00	95,23		95,23	95,23	688,77	688,77		12,15
02010501	MATERIAL DE ESCRITÓRIO-ASSEMBLEIA MUNICIPAL	250,00					250,00	250,00		
02010502	MATERIAL DE ESCRITÓRIO-OUTROS	534,00	95,23		95,23	95,23	438,77	438,77		17,83
020115	PRÊMIOS, CONDECORAÇÕES E OFERTAS	40.912,00	36.287,33		36.287,33	30.793,54	4.624,67	10.118,46	5.493,79	75,27
020121	OUTROS BENS	16,00	15,45		15,45	15,45	0,55	0,55		96,56
0202	AQUISIÇÃO DE SERVIÇOS	950.498,00	807.730,95		807.730,95	672.496,74	142.767,05	278.001,26	135.234,21	70,75
020209	COMUNICAÇÕES	1.500,00					1.500,00	1.500,00		
02020901	COMUNICAÇÕES-ASSEMBLEIA MUNICIPAL	1.500,00					1.500,00	1.500,00		
020210	TRANSPORTES	500,00					500,00	500,00		
02021001	TRANSPORTES-ASSEMBLEIA MUNICIPAL	500,00					500,00	500,00		
020211	REPRESENTAÇÃO DOS SERVIÇOS	1.000,00					1.000,00	1.000,00		
02021101	REPRESENTAÇÃO DOS SERVIÇOS-ASSEMBLEIA MUNICIPAL	1.000,00					1.000,00	1.000,00		
020212	SEGUROS	300,00					300,00	300,00		
02021201	SEGUROS-ASSEMBLEIA MUNICIPAL	300,00					300,00	300,00		
020213	DESLOCAÇÕES E ESTADAS	3.731,00	2.172,85		2.172,85	2.172,85	1.558,15	1.558,15		58,24
02021301	DESLOCAÇÕES E ESTADAS-ASSEMBLEIA MUNICIPAL	500,00					500,00	500,00		
02021302	DESLOCAÇÕES E ESTADAS-OUTROS	3.231,00	2.172,85		2.172,85	2.172,85	1.058,15	1.058,15		67,25
020214	ESTUDOS, PARECERES, PROJECTOS E CONSULTADORIA	341.739,00	232.234,10		232.234,10	137.644,47	109.504,90	201.094,53	91.589,63	40,28
020217	PUBLICIDADE	20.005,00	16.241,57		16.241,57	15.386,72	3.763,43	4.618,28	854,85	76,91
020220	OUTROS TRABALHOS ESPECIALIZADOS	36.609,00	25.012,66		25.012,66	22.851,44	11.596,34	13.757,56	2.161,22	62,42
020225	OUTROS SERVIÇOS	545.114,00	532.069,77		532.069,77	494.441,26	33.044,23	50.672,74	37.628,51	90,70
02022501	OUTROS SERVIÇOS-ASSEMBLEIA MUNICIPAL	350,00					350,00	350,00		
02022502	OUTROS SERVIÇOS-OUTROS	544.764,00	532.069,77		532.069,77	494.441,26	12.694,23	50.322,74	37.628,51	90,76

a) (11 = 7 / 3 * 100)

Handwritten signatures and initials:
S...
84
H...
M...

MAPA DO CONTROLO ORÇAMENTAL DA DESPESA POR CLASSIFICAÇÃO ORGÂNICA

ENTIDADE CMF MUNICÍPIO DE FELGUEIRAS

ANO 2011
PAG. 2

Handwritten notes:
72
out
eq

CÓDIGO (1)	CLASSIFICAÇÃO DESCRIÇÃO (2)	COTAÇÕES CORRIGIDAS (3)	COMPROMISSOS ASSUMIDOS			DESPESA PAGA (7)	DIFERENÇAS			GRAU DE EXECUÇÃO ORÇAMENTAL NA DESPESA (11) a)
			EXERCÍCIO (4)	EXERCÍCIOS FUTUROS (5)	TOTAL (6)		DOTAÇÃO NÃO COMPROMETIDA (8 = 3 - 4)	SALDO (9 = 3 - 7)	COMPROMISSOS POR PAGAR (10 = 4 - 7)	
04	TRANSFERÊNCIAS CORRENTES	1.232.124,00	681.195,62		681.195,62	405.729,75	550.928,38	826.394,25	275.465,87	32,93
0401	SOCIEDADES E QUASE-SOCIEDADES NÃO FINANCEIRAS PÚBLICAS									
040101	EMPRESAS PÚBLICAS MUNICIPAIS E INTERMUNICIPAIS									
0405	ADMINISTRAÇÃO LOCAL	667.932,00	214.018,86		214.018,86	144.148,10	453.913,14	523.783,90	69.870,76	21,58
040501	CONTINENTE	667.932,00	214.018,86		214.018,86	144.148,10	453.913,14	523.783,90	69.870,76	21,58
04050102	FREGUESIAS	15.000,00	10.800,00		10.800,00	10.800,00	4.200,00	4.200,00		72,15
04050104	ASSOCIAÇÕES DE MUNICÍPIOS	467.852,00	191.086,86		191.086,86	124.216,10	273.765,14	343.635,90	69.870,76	26,55
04050108	OUTROS	185.000,00	9.052,00		9.052,00	9.052,00	175.948,00	175.948,00		4,69
0407	INSTITUIÇÕES SEM FINS LUCRATIVOS	545.392,00	466.995,74		466.995,74	261.400,63	78.396,26	283.991,37	205.595,11	47,93
040701	INSTITUIÇÕES SEM FINS LUCRATIVOS	545.392,00	466.995,74		466.995,74	261.400,63	78.396,26	283.991,37	205.595,11	47,93
0408	FAMÍLIAS	18.800,00	181,02		181,02	181,02	18.618,98	18.618,98		0,96
040802	OUTRAS	18.800,00	181,02		181,02	181,02	18.618,98	18.618,98		0,96
05	SUBSÍDIOS	1.013.200,00	1.012.200,00		1.012.200,00	741.600,00	1.000,00	271.600,00	270.600,00	73,19
0501	SOCIEDADES E QUASE-SOCIEDADES NÃO FINANCEIRAS PÚBLICAS	1.013.200,00	1.012.200,00		1.012.200,00	741.600,00	1.000,00	271.600,00	270.600,00	73,19
050101	EMPRESAS PÚBLICAS MUNICIPAIS E INTERMUNICIPAIS	1.013.200,00	1.012.200,00		1.012.200,00	741.600,00	1.000,00	271.600,00	270.600,00	73,19
05010101	EMPRESAS PÚBLICAS MUNICIPAIS E INTERMUNICIPAIS	1.013.200,00	1.012.200,00		1.012.200,00	741.600,00	1.000,00	271.600,00	270.600,00	73,19
06	OUTRAS DESPESAS CORRENTES	105.880,00	105.879,43		105.879,43	105.879,43	0,57	0,57		100,00
0602	DIVERSAS	105.880,00	105.879,43		105.879,43	105.879,43	0,57	0,57		100,00
060203	OUTRAS	105.880,00	105.879,43		105.879,43	105.879,43	0,57	0,57		100,00
06020305	OUTRAS	105.880,00	105.879,43		105.879,43	105.879,43	0,57	0,57		100,00
07	AQUISIÇÃO DE BENS DE CAPITAL	133.906,00	111.253,80		111.253,80	55.087,39	22.652,20	78.818,61	56.166,41	41,14
0701	INVESTIMENTOS	133.906,00	111.253,80		111.253,80	55.087,39	22.652,20	78.818,61	56.166,41	41,14
070101	TERREIROS	115.636,00	102.636,00		102.636,00	47.636,00	13.000,00	68.000,00	55.000,00	41,19
070103	EDIFÍCIOS	500,00					500,00	500,00		
07010307	OUTROS	500,00					500,00	500,00		
070104	CONSTRUÇÕES DIVERSAS	500,00					500,00	500,00		
07010405	VIAÇÃO LOCAL	500,00					500,00	500,00		
070109	EQUIPAMENTO ADMINISTRATIVO	5.270,00	5.241,40		5.241,40	5.113,11	28,60	156,89	128,29	97,02
070110	EQUIPAMENTO BÁSICO	10.000,00	3.376,40		3.376,40	2.338,28	6.623,60	7.661,72	1.038,12	23,38
07011002	EQUIPAMENTO-OUTRO	10.000,00	3.376,40		3.376,40	2.338,28	6.623,60	7.661,72	1.038,12	23,38
070112	ARTIGOS E OBJECTOS DE VALOR	2.000,00					2.000,00	2.000,00		
08	TRANSFERÊNCIAS DE CAPITAL	1.916.069,00	968.392,33		968.392,33	592.593,65	947.676,67	1.323.475,35	375.798,68	30,93
0801	SOCIEDADES E QUASE-SOCIEDADES NÃO FINANCEIRAS PÚBLICAS	1.500,00					1.500,00	1.500,00		
080101	EMPRESAS PÚBLICAS MUNICIPAIS E INTERMUNICIPAIS	500,00					500,00	500,00		
08010101	EMPRESAS PÚBLICAS MUNICIPAIS E INTERMUNICIPAIS	500,00					500,00	500,00		
08010102	OUTRAS	500,00					500,00	500,00		
080102	PRIVADAS	500,00					500,00	500,00		
0803	ADMINISTRAÇÃO CENTRAL	72.352,00	41.444,00		41.444,00	41.444,00	30.908,00	30.908,00		57,28
080301	ESTADO	71.852,00	41.444,00		41.444,00	41.444,00	30.408,00	30.408,00		57,68
080306	SERVIÇOS E FUNDOS AUTÓNTICOS	500,00					500,00	500,00		
0805	ADMINISTRAÇÃO LOCAL	1.455.757,00	626.741,51		626.741,51	408.068,77	829.015,49	1.047.688,23	218.672,74	28,03
080501	CONTINENTE	1.455.757,00	626.741,51		626.741,51	408.068,77	829.015,49	1.047.688,23	218.672,74	28,03
08050102	FREGUESIAS	1.341.532,00	513.016,65		513.016,65	333.068,77	828.515,35	1.008.463,23	179.917,68	24,83
08050104	ASSOCIAÇÕES DE MUNICÍPIOS	114.225,00	113.724,86		113.724,86	75.000,00	500,14	39.225,00	38.724,86	65,66
0807	INSTITUIÇÕES SEM FINS LUCRATIVOS	386.460,00	300.206,82		300.206,82	143.080,88	86.253,18	243.379,12	157.125,94	37,02
080701	INSTITUIÇÕES SEM FINS LUCRATIVOS	386.460,00	300.206,82		300.206,82	143.080,88	86.253,18	243.379,12	157.125,94	37,02
09	ACTIVOS FINANCEIROS	155.181,00					155.181,00	155.181,00		
0906	EMPRÉSTIMOS A MÉDIO E LONGO PRAZOS	500,00					500,00	500,00		
090601	SOCIEDADES E QUASE-SOCIEDADES NÃO FINANCEIRAS-PRIVADAS	500,00					500,00	500,00		
0907	ACCÕES E OUTRAS PARTICIPAÇÕES	154.181,00					154.181,00	154.181,00		
090701	SOCIEDADES E QUASE-SOCIEDADES NÃO FINANCEIRAS-PRIVADAS	500,00					500,00	500,00		
090702	SOCIEDADES E QUASE-SOCIEDADES NÃO FINANCEIRAS-PÚBLICAS	153.181,00					153.181,00	153.181,00		
090703	ADMINISTRAÇÃO PÚBLICA LOCAL- CONTINENTE	500,00					500,00	500,00		

a) (11 = 7 / 3 * 100)

Handwritten signatures and initials:
Handwritten marks and signatures at the bottom right of the page.

MAPA DO CONTROLO ORÇAMENTAL DA DESPESA POR CLASSIFICAÇÃO ORGÂNICA

ENTIDADE

CMF

MUNICÍPIO DE FELQUEIRAS

ANO 2011
PAG. 3

Tr. 14/11
ecp

CLASSIFICAÇÃO		DOTAÇÕES		COMPROMISSOS ASSUMIDOS			DESPESA PAGA	DIFERENÇAS			GRAU DE EXECUÇÃO ORÇAMENTAL DA DESPESA (11) a)
CÓDIGO (1)	DESCRIÇÃO (2)	CORRIGIDAS (3)	EXERCÍCIO (4)	EXERCÍCIOS FUTUROS (5)	TOTAL (6)	DOTAÇÃO Nº COMPROMETIDA (8 = 3 + 4)		SALDO (9 = 3 + 7)	COMPROMISSOS POR PAGAR (10 = 4 + 7)		
0908	UNIDADES DE PARTICIPAÇÃO	500,00				500,00	500,00				
090501	SOCIEDADES E QUASE-SOCIEDADES NÃO FINANCEIRAS-PRIVADAS	500,00				500,00	500,00				
11	OUTRAS DESPESAS DE CAPITAL	5.000,00				5.000,00	5.000,00	5.000,00			
1102	DIVERSAS	5.000,00				5.000,00	5.000,00	5.000,00			
110201	RESTITUIÇÕES	5.000,00				5.000,00	5.000,00	5.000,00			
02	DEPARTAMENTO DE SERVIÇOS DA PRESIDÊNCIA	910.536,00	735.631,45		735.631,45	735.631,45	237.291,57	174.904,55	673.244,43	498.339,68	26.06
0201	DSP/DIRECÇÃO	910.536,00	735.631,45		735.631,45	735.631,45	237.291,57	174.904,55	673.244,43	498.339,68	26.06
020101	DIRECÇÃO	910.536,00	735.631,45		735.631,45	735.631,45	237.291,57	174.904,55	673.244,43	498.339,68	26.06
02	AQUISIÇÃO DE BENS E SERVIÇOS	274.136,00	159.270,20		159.270,20	159.270,20	144.424,78	114.865,80	129.711,22	14.845,42	52.68
0201	AQUISIÇÃO DE BENS	500,00				500,00		500,00			
020108	MATERIAL DE ESCRITÓRIO	500,00				500,00		500,00			
02010802	MATERIAL DE ESCRITÓRIO-OUTROS	500,00				500,00		500,00			
0202	AQUISIÇÃO DE SERVIÇOS	273.636,00	159.270,20		159.270,20	159.270,20	144.424,78	114.365,80	129.211,22	14.845,42	52.78
020203	CONSERVAÇÃO DE BENS	15.000,00	10.583,31		10.583,31	10.583,31	8.443,99	4.416,69	6.556,01	2.139,32	56.29
020208	LOCAÇÃO DE OUTROS BENS	702,00	701,10		701,10	701,10	701,10	0,90	0,90		99.87
020214	ESTUDOS, PARECERES, PROJECTOS E CONSULTADORIA	3.500,00				3.500,00		3.500,00			
020215	FORMAÇÃO	11.000,00				11.000,00		11.000,00			
020216	SEMINÁRIOS, EXPOSIÇÕES E SIMILARES	500,00				500,00		500,00			
020217	PUBLICIDADE	10.000,00				10.000,00		10.000,00			
020220	OUTROS TRABALHOS ESPECIALIZADOS	202.534,00	136.750,34		136.750,34	136.750,34	124.014,24	65.783,66	78.469,76	12.706,10	61.25
020225	OUTROS SERVIÇOS	30.400,00	11.235,45		11.235,45	11.235,45	11.235,45	19.164,55	19.164,55		36.96
02022502	OUTROS SERVIÇOS-OUTROS	30.400,00	11.235,45		11.235,45	11.235,45	11.235,45	19.164,55	19.164,55		36.96
07	AQUISIÇÃO DE BENS DE CAPITAL	636.400,00	576.361,25		576.361,25	576.361,25	92.866,79	60.038,75	543.533,21	483.494,46	14.59
0701	INVESTIMENTOS	636.400,00	576.361,25		576.361,25	576.361,25	92.866,79	60.038,75	543.533,21	483.494,46	14.59
070107	EQUIPAMENTO DE INFORMÁTICA	70.297,00	34.849,26		34.849,26	34.849,26	27.116,91	35.447,74	43.180,09	7.732,35	38.57
070108	SOFTWARE INFORMÁTICO	21.347,00	9.165,82		9.165,82	9.165,82	9.165,82	12.181,18	12.181,18		42.94
070109	EQUIPAMENTO ADMINISTRATIVO	1.000,00				1.000,00		1.000,00			
070110	EQUIPAMENTO BÁSICO	543.756,00	532.346,17		532.346,17	532.346,17	56.584,06	11.409,83	487.171,94	475.762,11	10.41
07011002	EQUIPAMENTO-OUTRO	543.756,00	532.346,17		532.346,17	532.346,17	56.584,06	11.409,83	487.171,94	475.762,11	10.41
03	DEPARTAMENTO DE PLANEAMENTO E URBANISMO	451.063,00	292.878,02		292.878,02	292.878,02	90.547,96	158.184,98	360.515,04	202.330,06	20.07
0301	DPU/DIRECÇÃO	451.063,00	292.878,02		292.878,02	292.878,02	90.547,96	158.184,98	360.515,04	202.330,06	20.07
030101	DIRECÇÃO	451.063,00	292.878,02		292.878,02	292.878,02	90.547,96	158.184,98	360.515,04	202.330,06	20.07
02	AQUISIÇÃO DE BENS E SERVIÇOS	388.987,00	264.218,34		264.218,34	264.218,34	90.147,44	124.768,66	298.839,56	174.070,90	23.17
0201	AQUISIÇÃO DE BENS	11.921,00	492,48		492,48	492,48	492,48	11.428,52	11.428,52		4.13
020101	LIMPEZA E HIGIENE	185,00				185,00		185,00			
020107	VESTUÁRIO E ARTIGOS PESSOAIS	3.348,00				3.348,00		3.348,00			
020108	MATERIAL DE ESCRITÓRIO	3.995,00	241,56		241,56	241,56	241,56	3.753,44	3.753,44		6.05
02010802	MATERIAL DE ESCRITÓRIO-OUTROS	3.995,00	241,56		241,56	241,56	241,56	3.753,44	3.753,44		6.05
020109	PRODUTOS QUÍMICOS E FARMACÉUTICOS	500,00				500,00		500,00			
020111	MATERIAL DE CONSUMO CLÍNICO	17,00				17,00		17,00			
020115	PRÉMIOS, CONCORDAÇÕES E OFERTAS	2.307,00				2.307,00		2.307,00			
020117	FERRAMENTAS E UTENSÍLIOS	66,00	29,52		29,52	29,52	29,52	36,48	36,48		44.73
020121	OUTROS BENS	1.500,00	221,40		221,40	221,40	221,40	1.278,60	1.278,60		14.76
0202	AQUISIÇÃO DE SERVIÇOS	377.066,00	263.725,86		263.725,86	263.725,86	89.654,96	113.340,14	287.411,04	174.070,90	23.78
020203	CONSERVAÇÃO DE BENS	5.462,00				5.462,00		5.462,00			
020209	COMUNICAÇÕES	100,00				100,00		100,00			
02020902	COMUNICAÇÕES-OUTROS	100,00				100,00		100,00			
020214	ESTUDOS, PARECERES, PROJECTOS E CONSULTADORIA	307.693,00	241.495,41		241.495,41	241.495,41	76.836,67	66.197,59	230.856,33	164.658,74	24.97
020217	PUBLICIDADE	4.037,00	1.257,06		1.257,06	1.257,06	1.072,56	2.779,94	2.964,44	181,50	26.57
020220	OUTROS TRABALHOS ESPECIALIZADOS	23.280,00	16.684,11		16.684,11	16.684,11	8.853,54	6.595,89	14.426,46	7.830,57	38.03
020225	OUTROS SERVIÇOS	36.494,00	4.289,28		4.289,28	4.289,28	2.892,19	32.204,72	33.601,81	1.397,09	7.93
02022502	OUTROS SERVIÇOS-OUTROS	36.494,00	4.289,28		4.289,28	4.289,28	2.892,19	32.204,72	33.601,81	1.397,09	7.93
04	TRANSFERÊNCIAS CORRENTES	5.000,00				5.000,00		5.000,00			
0405	ADMINISTRAÇÃO LOCAL	5.000,00				5.000,00		5.000,00			
040501	CONTINENTE	5.000,00				5.000,00		5.000,00			
04050104	ASSOCIAÇÕES DE MUNICÍPIOS	5.000,00				5.000,00		5.000,00			

a) (11 = 7 / 3 + 100)

Handwritten signatures and initials at the bottom right of the page.

T. Silva
ELP
ANO 2011
PÁG. 4

MAPA DO CONTROLO ORÇAMENTAL DA DESPESA POR CLASSIFICAÇÃO ORGÂNICA

ENTRADA CMF MUNICÍPIO DE FELGUEIRAS

CLASSIFICAÇÃO		DOTAÇÕES CORRIGIDAS (3)	COMPROMISSOS ASSUMIDOS			DESPESA PAGA (7)	DIFERENÇAS			GRAU DE EXECUÇÃO ORÇAMENTAL NA DESPESA (11) a)
CÓDIGO (1)	DESCRIÇÃO (2)		EXERCÍCIO (4)	EXERCÍCIOS FUTUROS (5)	TOTAL (6)		DOTAÇÃO NÃO COMPROMETIDA (8 = 3 - 4)	SALDO (9 = 3 - 7)	COMPROMISSOS POR PAGAR (10 = 4 - 7)	
06	OUTRAS DESPESAS CORRENTES	500,00					500,00	500,00		
0602	DIVERSAS	500,00					500,00	500,00		
060203	OUTRAS	500,00					500,00	500,00		
06020305	OUTRAS	500,00					500,00	500,00		
07	AQUISIÇÃO DE BENS DE CAPITAL	56.576,00	28.659,68		28.659,68	400,52	27.916,32	56.175,48	28.259,16	0.71
0701	INVESTIMENTOS	56.576,00	28.659,68		28.659,68	400,52	27.916,32	56.175,48	28.259,16	0.71
070106	MATERIAL DE TRANSPORTES	50.000,00	28.259,16		28.259,16		21.740,84	50.000,00	28.259,16	
07010602	OUTROS	50.000,00	28.259,16		28.259,16		21.740,84	50.000,00	28.259,16	
070109	EQUIPAMENTO ADMINISTRATIVO	3.255,00	209,72		209,72	209,72	3.045,28	3.045,28		6.44
070110	EQUIPAMENTO BÁSICO	3.321,00	190,80		190,80	190,80	3.130,20	3.130,20		5.75
07011002	EQUIPAMENTO-OUTRO	3.321,00	190,80		190,80	190,80	3.130,20	3.130,20		5.75
04	DEPARTAMENTO DE OBRAS, AMBIENTE E MANUTENÇÃO	34.427.875,00	28.464.136,28	4.333.672,89	32.797.809,17	13.211.475,19	5.963.738,72	21.216.399,81	15.252.661,09	38.37
0401	DOAM/DIRECÇÃO	34.427.875,00	28.464.136,28	4.333.672,89	32.797.809,17	13.211.475,19	5.963.738,72	21.216.399,81	15.252.661,09	38.37
040101	DIRECÇÃO	34.427.875,00	28.464.136,28	4.333.672,89	32.797.809,17	13.211.475,19	5.963.738,72	21.216.399,81	15.252.661,09	38.37
02	AQUISIÇÃO DE BENS E SERVIÇOS	3.867.168,00	3.589.302,44		3.589.302,44	2.931.407,31	277.865,56	935.760,69	657.895,13	75.80
0201	AQUISIÇÃO DE BENS	2.351.805,00	2.171.747,51		2.171.747,51	1.727.428,44	180.057,49	624.376,56	444.319,07	73.45
020101	MATÉRIAS-PRIMAS E SUBSIDIÁRIAS	557.880,00	495.396,32		495.396,32	238.571,56	62.483,68	319.308,41	256.824,76	42.76
020102	COMBUSTÍVEIS E LUBRIFICANTES	463.544,00	433.566,32		433.566,32	268.506,56	29.917,68	195.037,44	165.059,76	57.92
02010201	GASOLINA	31.501,00	23.933,21		23.933,21	12.364,69	7.570,79	19.139,31	11.568,52	39.25
02010202	GASOLEO	315.215,00	313.079,11		313.079,11	227.928,88	2.135,69	87.286,12	85.150,23	72.31
02010299	OUTROS	116.828,00	96.554,00		96.554,00	28.212,99	20.271,00	83.612,01	68.341,01	24.15
020107	VESTUÁRIO E ARTIGOS PESSOAIS	14.730,00	14.695,05		14.695,05	13.270,94	34,95	1.459,06	1.424,11	90.09
020108	MATERIAL DE ESCRITÓRIO	597,00	75,55		75,55	75,55	521,45	521,45	521,45	12.65
02010502	MATERIAL DE ESCRITÓRIO-OUTROS	597,00	75,55		75,55	75,55	521,45	521,45	521,45	12.65
020109	PRODUTOS QUÍMICOS E FARMACÊUTICOS	500,00					500,00	500,00		
020110	PRODUTOS VENDIDOS NAS FARMÁCIAS	500,00					500,00	500,00		
020111	MATERIAL DE CONSUMO CLÍNICO	500,00	485,14		485,14	167,49	14,86	332,51	317,65	33.50
020112	MATERIAL DE TRANSPORTE- PEÇAS	129.194,00	68.432,08		68.432,08	62.572,97	60.761,92	66.621,01	5.859,11	48.43
020114	OUTRO MATERIAL- PEÇAS	1.000,00					1.000,00	1.000,00		
020116	MERCADORIAS PARA VENDA	1.053.032,00	1.053.032,58		1.053.032,58	1.053.032,58	67,42	67,42		99.99
02011601	ÁGUA	1.053.100,00	1.053.032,58		1.053.032,58	1.053.032,58	67,42	67,42		99.99
020117	FERRAMENTAS E UTENSÍLIOS	16.715,00	13.003,16		13.003,16	10.830,67	3.711,84	5.884,33	2.172,49	61.60
020118	LIVROS E DOCUMENTAÇÃO TÉCNICA	500,00	25,25		25,25	25,25	474,75	474,75		5.05
020121	OUTROS BENS	113.015,00	93.036,06		93.036,06	89.374,87	20.008,94	32.670,13	12.661,19	71.10
0202	AQUISIÇÃO DE SERVIÇOS	1.515.363,00	1.417.554,93		1.417.554,93	1.203.978,87	97.808,07	311.384,13	213.576,06	79.45
020202	LIMPEZA E HIGIENE	295.982,00	251.894,78		251.894,78	202.750,43	44.087,22	93.231,57	49.144,35	65.50
020203	CONSERVAÇÃO DE BENS	237.417,00	237.174,33		237.174,33	186.497,00	242,67	50.920,00	50.677,33	78.55
020210	TRANSPORTES	11.500,00	10.488,85		10.488,85	10.488,85	1.011,15	1.011,15		91.21
02021002	TRANSPORTES-OUTROS	11.500,00	10.488,85		10.488,85	10.488,85	1.011,15	1.011,15		91.21
020213	DESLOCAÇÕES E ESTADAS	8.790,00	7.664,52		7.664,52	7.664,52	1.125,48	1.125,48		87.20
02021302	DESLOCAÇÕES E ESTADAS-OUTROS	8.790,00	7.664,52		7.664,52	7.664,52	1.125,48	1.125,48		87.20
020217	PUBLICIDADE	5.303,00	4.703,30		4.703,30	4.641,80	599,70	661,20	61,50	87.53
020218	VIGILÂNCIA E SEGURANÇA	193.182,00	185.174,26		185.174,26	108.590,16	14.007,74	90.591,84	76.584,10	54.52
020220	OUTROS TRABALHOS ESPECIALIZADOS	94.695,00	85.385,71		85.385,71	56.756,09	9.309,29	37.939,09	28.629,71	59.91
020225	OUTROS SERVIÇOS	662.494,00	635.069,18		635.069,18	626.590,11	27.424,82	35.903,89	8.479,07	94.58
02022502	OUTROS SERVIÇOS-OUTROS	662.494,00	635.069,18		635.069,18	626.590,11	27.424,82	35.903,89	8.479,07	94.58
04	TRANSFERÊNCIAS CORRENTES	3.547.064,00	2.123.230,12		2.123.230,12	1.691.863,96	1.423.833,88	1.855.200,04	431.366,16	47.70
0405	ADMINISTRAÇÃO LOCAL	3.547.064,00	2.123.230,12		2.123.230,12	1.691.863,96	1.423.833,88	1.855.200,04	431.366,16	47.70
040501	CONTINENTE	3.547.064,00	2.123.230,12		2.123.230,12	1.691.863,96	1.423.833,88	1.855.200,04	431.366,16	47.70
04050101	ASSOCIAÇÕES DE MUNICÍPIOS	3.547.064,00	2.123.230,12		2.123.230,12	1.691.863,96	1.423.833,88	1.855.200,04	431.366,16	47.70
05	SUBSÍDIOS	68.060,00	67.976,40		67.976,40	35.209,20	83,60	32.850,80	32.767,20	51.73
0501	SOCIEDADES E QUASE-SOCIEDADES NÃO FINANCEIRAS	68.060,00	67.976,40		67.976,40	35.209,20	83,60	32.850,80	32.767,20	51.73
050101	PÚBLICAS	68.060,00	67.976,40		67.976,40	35.209,20	83,60	32.850,80	32.767,20	51.73
05010101	EMPRESAS PÚBLICAS MUNICIPAIS E INTERMUNICIPAIS	68.060,00	67.976,40		67.976,40	35.209,20	83,60	32.850,80	32.767,20	51.73
07	AQUISIÇÃO DE BENS DE CAPITAL	26.945.083,00	22.683.627,32	4.333.672,89	27.017.300,21	8.552.994,72	4.261.455,68	18.392.088,28	14.130.632,60	31.74
0701	INVESTIMENTOS	26.945.083,00	22.683.627,32	4.333.672,89	27.017.300,21	8.552.994,72	4.261.455,68	18.392.088,28	14.130.632,60	31.74
070101	TERRENOS	801.159,00	402.848,42		402.848,42	28.750,00	398.310,58	772.409,00	374.038,42	3.59

a) (11 = 7 / 3 * 100)

Handwritten signatures and initials at the bottom right of the page.

MAPA DO CONTROLO ORÇAMENTAL DA DESPESA POR CLASSIFICAÇÃO ORÇANICA

P. Silva
edp

ENTIDADE CMF MUNICÍPIO DE FELQUEIRAS

ANO 2011
PAG. 5

CLASSIFICAÇÃO		DOTAÇÕES CORRIGIDAS (3)	COMPROMISSOS ASSUMIDOS			DESPESA PAGA (7)	DIFERENÇAS			GRAU DE EXECUÇÃO ORÇAMENTAL DA DESPESA (11) a)
CÓDIGO (1)	DESCRIÇÃO (2)		EXERCÍCIO (4)	EXERCÍCIOS FUTUROS (5)	TOTAL (6)		DOTAÇÃO NÃO COMPROMETIDA (8 = 3 - 4)	SALDO (9 = 3 - 7)	COMPROMISSOS POR PAGAR (10 = 4 - 7)	
070102	HABITAÇÕES	119.971,00	106.326,14		106.326,14	18.974,72	13.644,86	100.996,28	87.351,42	15,82
07010203	REPARAÇÃO E BENEFICIAÇÃO	119.971,00	106.326,14		106.326,14	18.974,72	13.644,86	100.996,28	87.351,42	15,82
070103	EDIFÍCIOS	10.651.033,00	9.543.226,54	1.481.480,01	11.024.706,55	4.663.278,81	1.107.806,46	5.987.754,19	4.879.947,73	43,78
07010301	INSTALAÇÕES DE SERVIÇOS	333.982,00	228.143,67		228.143,67	25.080,50	105.838,33	308.901,50	203.063,17	7,51
07010302	INSTALAÇÕES DESPORTIVAS E RECREATIVAS	1.138.430,00	1.090.911,64	1.481.480,01	2.572.391,65	81.205,63	47.518,36	1.057.224,37	1.009.706,01	7,13
07010303	MERCADOS E INSTALAÇÕES DE FISCALIZAÇÃO SANITÁRIA	127.500,00					127.500,00	127.500,00		
07010304	CRECHES	345.775,00	342.138,05		342.138,05	51.043,02	3.636,95	294.731,98	291.095,03	14,76
07010305	ESCOLAS	8.590.391,00	7.811.441,07		7.811.441,07	4.478.936,78	778.949,93	4.111.454,22	3.332.504,29	52,14
07010307	OUTROS	114.955,00	70.592,11		70.592,11	27.012,88	44.367,89	87.942,12	43.579,23	23,50
070104	CONSTRUÇÕES DIVERSAS	14.833.240,00	12.280.443,75	2.852.192,88	15.132.636,63	3.626.362,39	2.552.796,25	11.206.877,61	8.654.081,36	24,45
07010401	VIADUTOS, ARRUMAMENTOS E OBRAS COMPLEMENTARES	1.327.757,00	1.052.343,74		1.052.343,74	269.773,67	275.413,26	1.057.983,33	782.570,07	20,32
07010402	SISTEMAS DE DRENAGEM DE ÁGUAS RESIDUAIS	2.497.929,00	2.027.804,46	257.389,01	2.284.993,47	492.657,71	470.324,54	2.005.271,29	1.534.946,75	19,72
07010404	ILUMINAÇÃO PÚBLICA	221.417,00	193.357,70		193.357,70	183.100,69	28.059,30	38.316,31	10.257,01	82,69
07010405	PARQUES E JARDINS	244.614,00	38.658,40		38.658,40	9.040,00	205.955,60	235.574,00	29.618,40	3,70
07010406	INSTALAÇÕES DESPORTIVAS E RECREATIVAS	2.687.975,00	2.229.910,11	717.881,79	2.947.791,90	387.311,02	458.064,89	2.300.663,98	1.842.599,09	14,41
07010407	CAPTAÇÃO, TRATAMENTO E DISTRIBUIÇÃO DE ÁGUA	1.474.092,00	1.277.028,37	256.008,57	1.533.036,94	372.469,60	197.063,63	1.101.622,40	904.558,77	25,27
07010408	VIACÃO RURAL	3.348.328,00	2.541.724,91		2.541.724,91	1.331.392,76	806.603,09	2.016.935,24	1.210.332,15	39,76
07010409	SINALIZAÇÃO E TRÂNSITO	20.080,00	3.255,28		3.255,28	3.255,28	16.824,72	16.824,72		16,21
07010411	INFRAESTRUTURAS PARA TRATAMENTO DE RESÍDUOS SÓLIDOS	22.576,00	8.337,91		8.337,91		14.238,09	22.576,00	8.337,91	
07010412	CEMITÉRIOS	14.642,00	9.141,44		9.141,44	9.141,44	5.500,56	5.500,56		62,43
07010413	OUTROS	2.973.830,00	2.899.081,43	1.620.913,51	4.519.994,94	568.220,22	74.748,57	2.405.609,78	2.330.861,21	19,11
070106	MATERIAL DE TRANSPORTES	61.448,00					61.448,00	61.448,00		
07010602	OUTROS	61.448,00					61.448,00	61.448,00		
070109	EQUIPAMENTO ADMINISTRATIVO	5.595,00	1.582,17		1.582,17	272,22	4.012,83	5.322,78	1.309,95	4,87
070110	EQUIPAMENTO BÁSICO	468.637,00	348.415,56		348.415,56	214.571,84	120.221,44	254.065,16	133.843,72	45,79
07011002	EQUIPAMENTO-OUTRO	468.637,00	348.415,56		348.415,56	214.571,84	120.221,44	254.065,16	133.843,72	45,79
070111	FERRAMENTOS E UTENSÍLIOS	4.000,00	784,74		784,74	784,74	3.215,26	3.215,26		19,62
08	TRANSFERÊNCIAS DE CAPITAL	500,00					500,00	500,00		
0805	ADMINISTRAÇÃO LOCAL	500,00					500,00	500,00		
080501	CONTINENTE	500,00					500,00	500,00		
08050104	ASSOCIAÇÕES DE MUNICÍPIOS	500,00					500,00	500,00		
05	DEPARTAMENTO DE EDUCAÇÃO E SOCIOCULTURAL	4.983.668,00	3.798.175,75		3.798.175,75	2.399.427,53	1.185.492,25	2.584.240,47	1.398.748,22	48,15
0501	DES/DIRECÇÃO	4.983.668,00	3.798.175,75		3.798.175,75	2.399.427,53	1.185.492,25	2.584.240,47	1.398.748,22	48,15
050101	DIRECÇÃO	4.983.668,00	3.798.175,75		3.798.175,75	2.399.427,53	1.185.492,25	2.584.240,47	1.398.748,22	48,15
02	AQUISIÇÃO DE BENS E SERVIÇOS	4.488.237,00	3.512.049,73		3.512.049,73	2.179.906,47	976.187,27	2.308.330,53	1.332.143,26	48,57
0201	AQUISIÇÃO DE BENS	2.395.679,00	1.898.001,94		1.898.001,94	741.032,92	497.677,06	1.654.646,08	1.156.969,02	30,93
020105	ALIMENTAÇÃO- REFEIÇÕES CONFECCIONADAS	1.253.774,00	1.249.383,09		1.249.383,09	196.277,01	4.390,91	1.057.496,99	1.053.106,08	15,65
020106	ALIMENTAÇÃO- GÉNEROS PARA CONFECCIONAR	565.214,00	295.275,99		295.275,99	264.678,01	269.938,01	300.535,99	30.597,98	46,83
020107	VESTUÁRIO E ARTIGOS PESSOAIS	2.500,00	1.378,83		1.378,83	1.378,83	1.121,17	1.121,17		55,15
020108	MATERIAL DE ESCRITÓRIO	500,00	287,76		287,76	287,76	212,24	212,24		57,55
02010802	MATERIAL DE ESCRITÓRIO-OUTROS	500,00	287,76		287,76	287,76	212,24	212,24		57,55
020109	PRODUTOS QUÍMICOS E FARMACÉUTICOS	500,00					500,00	500,00		
020110	PRODUTOS VENDIDOS NAS FARMÁCIAS	500,00					500,00	500,00		
020111	MATERIAL DE CONSUMO CLÍNICO	500,00	482,48		482,48	390,23	17,52	109,77	92,25	78,05
020113	MATERIAL DE CONSUMO HOTELEIRO	30.124,00	10.601,09		10.601,09	10.449,28	19.522,91	19.674,72	151,81	34,69
020115	PRÉMIOS, CONDECORAÇÕES E OFERTAS	32.500,00	29.456,59		29.456,59	28.791,01	3.043,41	3.708,99	665,58	88,59
020117	FERRAMENTAS E UTENSÍLIOS	1.000,00	496,88		496,88	486,82	503,12	513,18	10,06	48,68
02020	MATERIAL DE EDUCAÇÃO, CULTURA E RECREIO	236.010,00	121.741,71		121.741,71	87.274,05	114.268,29	148.735,95	34.467,66	36,98
02021	OUTROS BENS	272.557,00	188.897,52		188.897,52	151.019,92	83.659,48	121.537,08	37.877,60	55,41
0202	AQUISIÇÃO DE SERVIÇOS	2.092.558,00	1.614.047,79		1.614.047,79	1.438.873,55	478.510,21	653.684,45	125.174,24	68,76
020203	CONSERVAÇÃO DE BENS	23.000,00	5.566,86		5.566,86	1.059,14	17.433,14	21.940,86	4.507,72	4,60
020208	LOCAÇÃO DE OUTROS BENS	160.135,00	155.195,13		155.195,13	134.969,57	4.939,87	25.165,43	70.225,56	84,28
020209	COMUNICAÇÕES	500,00	15,71		15,71	15,71	484,29	484,29		3,14
02020902	COMUNICAÇÕES-OUTROS	500,00	15,71		15,71	15,71	484,29	484,29		3,14
020210	TRANSPORTES	1.488.734,00	1.163.273,13		1.163.273,13	1.051.757,05	325.460,87	436.976,95	111.516,08	70,65
02021002	TRANSPORTES-OUTROS	1.488.734,00	1.163.273,13		1.163.273,13	1.051.757,05	325.460,87	436.976,95	111.516,08	70,65

a) (11 = 7 / 3 * 100)

Silva
edp

MAPA DO CONTROLO ORÇAMENTAL DA DESPESA POR CLASSIFICAÇÃO ORGÂNICA

ENTIDADE CMF - MUNICÍPIO DE FELGUEIRAS

R. Gilroy
ELP

ANO 2011
PAG. 6

CÓDIGO (1)	CLASSIFICAÇÃO DESCRIÇÃO (2)	DOTAÇÕES		COMPROMISSOS ASSUMIDOS			DIFERENÇAS			GRAN DE EXECUÇÃO ORÇAMENTAL DA DESPESA (11) a)
		CORREGIAS (3)	EXERCÍCIO (4)	EXERCÍCIOS FUTUROS (5)	TOTAL (6)	DESPESA PAGA (7)	DOTAÇÃO Nº COMPROMETIDA (8 = 3 - 4)	SALDO (9 = 3 - 7)	COMPROMISSOS POR PAGAR (10 = 4 - 7)	
020213	DESLOCAÇÕES E ESTADAS	2.000,00					2.000,00	2.000,00		
02021302	DESLOCAÇÕES E ESTADAS-OUTROS	2.000,00					2.000,00	2.000,00		
020214	ESTUDOS, PARECERES, PROJECTOS E CONSULTADORIA	500,00					500,00	500,00		
020216	SEMINÁRIOS, EXPOSIÇÕES E SIMILARES	500,00					500,00	500,00		
020217	PUBLICIDADE	25.000,00	11.970,05		11.970,05	11.601,05	13.029,95	13.398,95	369,00	46,40
020220	OUTROS TRABALHOS ESPECIALIZADOS	82.837,00	45.955,99		45.955,99	35.772,22	36.881,01	47.064,78	10.183,77	43,18
020225	OUTROS SERVIÇOS	309.352,00	232.070,92		232.070,92	203.698,81	77.281,08	105.653,19	28.372,11	65,85
02022502	OUTROS SERVIÇOS-OUTROS	309.352,00	232.070,92		232.070,92	203.698,81	77.281,08	105.653,19	28.372,11	65,85
04	TRANSFERÊNCIAS CORRENTES	149.998,00	111.717,55		111.717,55	48.239,33	38.280,45	101.758,87	63.478,42	32,16
0405	ADMINISTRAÇÃO LOCAL	23.670,00	784,00		784,00	784,00	22.886,00	22.886,00		3,31
040501	CONTINENTE	23.670,00	784,00		784,00	784,00	22.886,00	22.886,00		3,31
04050102	FREGUESIAS	23.670,00	784,00		784,00	784,00	22.886,00	22.886,00		3,31
0407	INSTITUIÇÕES SEM FINS LUCRATIVOS	112.828,00	104.553,75		104.553,75	41.075,33	8.274,25	71.752,67	63.478,42	36,41
040701	INSTITUIÇÕES SEM FINS LUCRATIVOS	112.828,00	104.553,75		104.553,75	41.075,33	8.274,25	71.752,67	63.478,42	36,41
0408	FAMILIAS	13.500,00	6.379,80		6.379,80	6.379,80	7.120,20	7.120,20		47,26
040902	OUTRAS	13.500,00	6.379,80		6.379,80	6.379,80	7.120,20	7.120,20		47,26
07	AQUISIÇÃO DE BEAS DE CAPITAL	345.433,00	174.408,47		174.408,47	171.281,93	171.024,53	174.151,07	3.126,54	49,58
0701	INVESTIMENTOS	345.433,00	174.408,47		174.408,47	171.281,93	171.024,53	174.151,07	3.126,54	49,58
070109	EQUIPAMENTO ADMINISTRATIVO	1.000,00	500,00		500,00	500,00	500,00	500,00		50,00
070110	EQUIPAMENTO BÁSICO	344.433,00	173.908,47		173.908,47	170.781,93	170.524,53	173.651,07	3.126,54	49,58
07011002	EQUIPAMENTO-OUTRO	344.433,00	173.908,47		173.908,47	170.781,93	170.524,53	173.651,07	3.126,54	49,58
06	DEPARTAMENTO DE ADMINISTRAÇÃO E FINANÇAS	17.596.297,00	14.790.698,70	28.988,04	14.819.686,74	14.581.287,02	2.805.598,30	3.015.009,98	209.411,68	82,87
0601	DA/DIRECÇÃO	17.596.297,00	14.790.698,70	28.988,04	14.819.686,74	14.581.287,02	2.805.598,30	3.015.009,98	209.411,68	82,87
060101	DIRECÇÃO	17.596.297,00	14.790.698,70	28.988,04	14.819.686,74	14.581.287,02	2.805.598,30	3.015.009,98	209.411,68	82,87
01	DESPESAS COM O PESSOAL	13.543.158,00	11.343.842,97		11.343.842,97	11.326.423,97	2.199.315,03	2.216.734,03	17.419,00	83,63
0101	REMUNERAÇÕES CERTAS E PERMANENTES	10.817.230,00	9.000.760,04		9.000.760,04	9.000.760,04	1.816.469,96	1.816.469,96		83,21
010101	TITULARES DE ÓRGÃOS DE SOBERANIA E MEMBROS DE ÓRGÃOS AUXILIARES	160.272,00	139.190,47		139.190,47	139.190,47	21.081,53	21.081,53		66,85
010102	ÓRGÃOS SOCIAIS	1,00					1,00	1,00		
010103	PESSOAL DOS QUADROS- REGIME DA FUNÇÃO PÚBLICA	4,00					4,00	4,00		
01010301	PESSOAL EM FUNÇÕES	1,00					1,00	1,00		
01010302	ALTERAÇÕES OBRIGATORIAS DE POSICIONAMENTO REMUNERATÓRIO	1,00					1,00	1,00		
01010303	ALTERAÇÕES FACULTATIVAS DE POSICIONAMENTO REMUNERATÓRIO	1,00					1,00	1,00		
01010304	RECRUTAMENTO DE PESSOAL PARA NOVOS POSTOS DE TRABALHO	1,00					1,00	1,00		
010104	PESSOAL DOS QUADROS- REGIME DO CONTRATO INDIVIDUAL DO TRABALHO	6.413.423,00	5.593.393,86		5.593.393,86	5.593.393,86	820.029,14	820.029,14		87,21
01010401	PESSOAL EM FUNÇÕES	5.276.448,00	5.322.288,73		5.322.288,73	5.322.288,73	404.159,27	404.159,27		92,91
01010402	ALTERAÇÕES OBRIGATORIAS DE POSICIONAMENTO REMUNERATÓRIO	621,00	51,49		51,49	51,49	569,51	569,51		8,29
01010403	ALTERAÇÕES FACULTATIVAS DE POSICIONAMENTO REMUNERATÓRIO	1,00					1,00	1,00		
01010404	RECRUTAMENTO DE PESSOAL PARA NOVOS POSTOS DE TRABALHO	686.353,00	271.053,64		271.053,64	271.053,64	415.293,36	415.293,36		39,49
010105	PESSOAL PARA ALÉM DOS QUADROS	1,00					1,00	1,00		
010106	PESSOAL CONTRATADO A TERMO	1.079.891,00	754.484,76		754.484,76	754.484,76	325.406,24	325.406,24		69,87
01010601	PESSOAL EM FUNÇÕES	735.824,00	597.962,52		597.962,52	597.962,52	137.861,48	137.861,48		81,26
01010602	ALTERAÇÕES OBRIGATORIAS DE POSICIONAMENTO REMUNERATÓRIO	1,00					1,00	1,00		
01010603	ALTERAÇÕES FACULTATIVAS DE POSICIONAMENTO REMUNERATÓRIO	1,00					1,00	1,00		
01010604	RECRUTAMENTO DE PESSOAL PARA NOVOS POSTOS DE TRABALHO	344.065,00	156.522,24		156.522,24	156.522,24	187.542,76	187.542,76		45,49
010107	PESSOAL EM REGIME DE TAREFA OU AVENÇA	314.910,00	214.381,87		214.381,87	214.381,87	130.528,13	130.528,13		62,16
010108	PESSOAL AGUARDANDO APOSENTAÇÃO	30.000,00	6.391,98		6.391,98	6.391,98	23.608,02	23.608,02		21,31

a) (11 = 7 / 3 + 10)

[Handwritten signatures and initials]

MAPA DO CONTROLO ORÇAMENTAL DA DESPESA POR CLASSIFICAÇÃO ORGÂNICA

P. g. g. g.
sq

ENTIDADE: CMF MUNICÍPIO DE FELGUEIRAS

ANO 2011
PÁG. 7

CÓDIGO (1)	CLASSIFICAÇÃO DESCRIÇÃO (2)	DOTAÇÕES CORRIGIDAS (3)	COMISSOS ASSUNTOS			DESPESA PAGA (7)	DIFERENÇAS			GRAU DE EXECUÇÃO ORÇAMENTAL DA DESPESA (11) a)
			EXERCÍCIO (4)	EXERCÍCIOS FUTUROS (5)	TOTAL (6)		DOTAÇÃO NÃO COMPROMETIDA (8 = 3 - 4)	SALDO (9 = 3 - 7)	COMISSOS POR PAGAR (10 = 4 - 7)	
010109	PESSOAL EM QUALQUER OUTRA SITUAÇÃO	106.235,00	77.820,33		77.820,33	77.820,33	28.414,67	28.414,67		73,25
010110	GRATIFICAÇÕES	3,00					3,00	3,00		
01011001	MEMBROS DOS ÓRGÃOS AUTÁRQUICOS	1,00					1,00	1,00		
01011002	PESSOAL DOS QUADROS	1,00					1,00	1,00		
01011003	OUTROS	1,00					1,00	1,00		
010111	REPRESENTAÇÃO	82.974,00	51.244,20		51.244,20	51.244,20	31.729,80	31.729,80		61,76
010112	SUPLEMENTOS E PRÊMIOS	1,00					1,00	1,00		
010113	SUBSÍDIO DE REFEIÇÃO	856.170,00	616.697,36		616.697,36	616.697,36	209.472,64	209.472,64		75,53
010114	SUBSÍDIOS DE FÉRIAS E NATAL	1.407.923,00	1.181.918,03		1.181.918,03	1.181.918,03	221.004,97	221.004,97		84,25
010115	REMUNERAÇÕES POR DOENÇA E MATERNIDADE / PATERNIDADE	340.422,00	335.237,18		335.237,18	335.237,18	5.184,82	5.184,82		98,48
0102	ABONOS VARIÁVEIS OU EVENTUAIS	290.972,00	237.313,84		237.313,84	237.313,84	53.658,16	53.658,16		81,56
010201	GRATIFICAÇÕES VARIÁVEIS OU EVENTUAIS	1,00					1,00	1,00		
010202	HORAS EXTRAORDINÁRIAS	150.500,00	122.528,30		122.528,30	122.528,30	27.971,70	27.971,70		81,41
01020201	HORAS EXTRAORDINÁRIAS-ASSEMBLEIA MUNICIPAL	500,00					500,00	500,00		
01020202	HORAS EXTRAORDINÁRIAS-OUTROS	150.000,00	122.528,30		122.528,30	122.528,30	27.471,70	27.471,70		81,69
010203	ALIMENTAÇÃO E ALOJAMENTO	1,00					1,00	1,00		
010204	AJUDAS DE CUSTO	15.000,00	2.985,06		2.985,06	2.985,06	12.014,94	12.014,94		19,90
01020402	AJUDAS DE CUSTO-OUTRAS	15.000,00	2.985,06		2.985,06	2.985,06	12.014,94	12.014,94		19,90
010205	ADONO PARA FALHAS	31.500,00	30.676,20		30.676,20	30.676,20	823,80	823,80		97,38
010206	FORMAÇÃO	1,00					1,00	1,00		
010207	COLABORAÇÃO TÉCNICA E ESPECIALIZADA	1,00					1,00	1,00		
010208	SUBSÍDIOS E ABONOS DE FIXAÇÃO, RESIDÊNCIA E ALOJAMENTO	1,00					1,00	1,00		
010209	SUBSÍDIO DE PREVENÇÃO	1,00					1,00	1,00		
010210	SUBSÍDIO DE TRABALHO NOCTURNO	8.938,00	7.343,01		7.343,01	7.343,01	1.594,99	1.594,99		82,15
010211	SUBSÍDIO DE TURNO	61.174,00	50.874,80		50.874,80	50.874,80	10.299,20	10.299,20		83,16
010212	INDENIZACÕES POR CESSAÇÃO DE FUNÇÕES	23.851,00	22.906,47		22.906,47	22.906,47	944,53	944,53		96,01
010213	OUTROS SUPLEMENTOS E PRÊMIOS	2,00					2,00	2,00		
01021301	PRÊMIOS DE DESEMPENHO	1,00					1,00	1,00		
01021302	OUTROS	1,00					1,00	1,00		
0102130203	OUTROS SUPLEMENTOS E PRÊMIOS-OUTROS	1,00					1,00	1,00		
010214	OUTROS ABONOS EM NUMERÁRIO OU ESPÉCIE	1,00					1,00	1,00		
0103	SEGURANÇA SOCIAL	2.434.956,00	2.105.769,09		2.105.769,09	2.088.350,09	329.186,91	346.605,91	17.419,00	85,77
010301	ENCARGOS COM A SAÚDE	453.934,00	452.693,13		452.693,13	452.420,29	1.234,87	1.513,71	278,84	99,67
010302	OUTROS ENCARGOS COM A SAÚDE	1,00					1,00	1,00		
010303	SUBSÍDIO FAMILIAR A CRIANÇAS E JOVENS	120.000,00	102.270,59		102.270,59	102.270,59	17.729,41	17.729,41		85,23
010304	OUTRAS PRESTAÇÕES FAMILIARES	15.000,00	7.760,28		7.760,28	7.760,28	7.219,72	7.219,72		51,87
010305	CONTRIBUIÇÕES PARA A SEGURANÇA SOCIAL	1.690.010,00	1.437.853,15		1.437.853,15	1.437.853,15	252.156,85	252.156,85		85,08
01030501	ASSISTÊNCIA NA DOENÇA DOS FUNCIONÁRIOS PÚBLICOS	1,00					1,00	1,00		
01030502	SEGURANÇA SOCIAL DO PESSOAL EM REGIME DE CONTRATO DE TRABALHO EM FUNÇÕES PÚBLICAS	1.625.085,00	1.385.488,19		1.385.488,19	1.385.488,19	239.596,81	239.596,81		85,26
0103050201	CAIXA GERAL DE APOSENTAÇÕES	1.035.977,00	862.461,88		862.461,88	862.461,88	173.515,12	173.515,12		83,25
0103050202	SEGURANÇA SOCIAL-REGIME GERAL	589.108,00	523.026,31		523.026,31	523.026,31	66.081,69	66.081,69		88,78
01030503	OUTROS	64.924,00	52.364,96		52.364,96	52.364,96	12.559,04	12.559,04		80,66
010306	ACIDENTES EM SERVIÇOS E DOENÇAS PROFISSIONAIS	1,00					1,00	1,00		
010308	OUTRAS PENSÕES	50.600,00	16.018,37		16.018,37	16.018,37	33.981,63	33.981,63		32,01
010309	SEGUROS	106.008,00	89.147,57		89.147,57	89.147,57	16.860,43	34.000,59	17.140,16	67,93
01030901	SEGUROS DE ACIDENTES NO TRABALHO E DOENÇAS PROFISSIONAIS	106.008,00	89.147,57		89.147,57	89.147,57	16.860,43	34.000,59	17.140,16	67,93
010310	OUTRAS DESPESAS DE SEGURANÇA SOCIAL	2,00					2,00	2,00		
01031001	EVENTUALIDADE MATERNIDADE, PATERNIDADE E ADOÇÃO	1,00					1,00	1,00		
01031099	OUTRAS DESPESAS DE SEGURANÇA SOCIAL	1,00					1,00	1,00		
02	AQUISIÇÃO DE BENS E SERVIÇOS	3.630.064,00	3.117.672,77	28.988,04	3.146.660,81	2.928.202,33	512.391,23	701.861,67	189.470,44	80,67
0201	AQUISIÇÃO DE BENS	345.925,00	276.013,91		276.013,91	210.985,94	69.911,09	134.939,06	65.027,97	60,99
020104	LIMPEZA E HIGIENE	112.544,00	72.288,31		72.288,31	53.003,81	40.255,69	59.540,19	19.284,50	47,10
020107	VESTUÁRIO E ARTIGOS PESSOAIS	2.256,00	1.915,68		1.915,68	1.915,68	310,32	310,32		86,24

a) (11 = 7 / 3 * 100)

Handwritten signatures and initials at the bottom right of the page.

MAPA DO CONTROLO ORÇAMENTAL DA DESPESA POR CLASSIFICAÇÃO ORÇÂNICA

Handwritten initials and signature

ENTIDADE: C/F MUNICÍPIO DE FELGUEIRAS

CLASSIFICAÇÃO		DOTAÇÕES CORRIGIDAS (3)	COMPROMISSOS ASSUMIDOS			DESPESA PAGA (7)	DIFERENÇAS			GRAU DE EXECUÇÃO ORÇAMENTAL NA DESPESA (11) a)
CÓDIGO (1)	DESCRIÇÃO (2)		EXERCÍCIO (4)	EXERCÍCIOS FUTUROS (5)	TOTAL (6)		DOTAÇÃO Nº DO COMPROMISSO (8 = 3 - 4)	SALDO (9 = 3 - 7)	COMPROMISSOS POR PAGAR (10 = 4 - 7)	
020108	MATERIAL DE ESCRITÓRIO	225.364,00	200.037,31		200.037,31	155.556,96	25.326,69	69.807,01	44.480,35	69,02
02010502	MATERIAL DE ESCRITÓRIO-OUTROS	225.364,00	200.037,31		200.037,31	155.556,96	25.326,69	69.807,01	44.480,35	69,02
020111	MATERIAL DE CONSUMO CLÍNICO	62,00	57,86		57,86		4,14	62,00	57,86	
020113	MATERIAL DE CONSUMO HOTELEIRO	5.258,00	1.487,17		1.487,17	345,51	3.770,83	4.912,49	1.141,66	6,57
020117	FERRAMENTAS E UTENSÍLIOS	163,00					163,00	163,00		
020118	LIVROS E DOCUMENTAÇÃO TÉCNICA	174,00	138,79		138,79	75,19	35,21	98,81	63,60	43,21
020121	OUTROS BENS	101,00	58,79		58,79	58,79	45,21	45,21		56,53
0202	AQUISIÇÃO DE SERVIÇOS	3.284.139,00	2.841.658,86	28.988,04	2.870.646,90	2.717.216,39	442.480,14	566.922,61	124.442,47	82,74
020201	ENCARGOS DE INSTALAÇÕES	1.658.963,00	1.563.603,55		1.563.603,55	1.563.603,55	95.353,45	95.353,45		94,25
020203	CONSERVAÇÃO DE BENS	2.000,00	1.094,46		1.094,46	1.094,45	905,54	905,55	0,01	54,72
020208	LOCAÇÃO DE OUTROS BENS	75.121,00	68.372,62	16.811,01	85.183,66	29.473,05	6.748,38	45.647,95	38.699,57	39,23
020209	COMUNICAÇÕES	250.244,00	246.949,30		246.949,30	246.723,37	3.294,70	3.520,63	225,93	98,59
02020902	COMUNICAÇÕES-OUTROS	250.244,00	246.949,30		246.949,30	246.223,37	3.294,70	3.520,63	225,93	98,59
020212	SEGUROS	227.499,00	62.716,18		62.716,18	37.056,29	164.782,82	190.442,71	25.659,69	16,29
02021202	SEGUROS-OUTROS	227.499,00	62.716,18		62.716,18	37.056,29	164.782,82	190.442,71	25.659,69	16,29
020213	DESLOCAÇÕES E ESTADAS	100,00					100,00	100,00		
02021302	DESLOCAÇÕES E ESTADAS-OUTROS	100,00					100,00	100,00		
020215	FORMAÇÃO	20.000,00	3.450,00		3.450,00	3.450,00	16.550,00	16.550,00		17,25
020217	PUBLICIDADE	21.945,00	15.431,14		15.431,14	15.133,48	6.513,86	6.811,52	297,66	68,96
020219	ASSISTÊNCIA TÉCNICA	172.687,00	109.237,33		109.237,33	87.579,57	63.449,67	85.107,43	21.657,76	50,72
020220	OUTROS TRABALHOS ESPECIALIZADOS	747,00	639,60		639,60		107,40	747,00	639,60	
020222	SERVIÇOS DE SAÚDE	51.242,00	51.158,82		51.158,82	27.175,05	83,18	24.066,95	23.983,77	53,03
020224	ENCARGOS DE COBRANÇA DE RECEITAS	317.527,00	246.031,54		246.031,54	246.031,54	71.495,46	71.495,46		77,48
020225	OUTROS SERVIÇOS	466.064,00	472.968,32	12.177,00	485.145,32	459.890,04	13.095,68	26.173,96	13.078,28	94,62
02022502	OUTROS SERVIÇOS-OUTROS	466.064,00	472.968,32	12.177,00	485.145,32	459.890,04	13.095,68	26.173,96	13.078,28	94,62
04	TRANSFERÊNCIAS CORRENTES	157.724,00	83.757,56		83.757,56	83.757,56	73.966,44	73.966,44		53,10
0408	FAMÍLIAS	157.724,00	83.757,56		83.757,56	83.757,56	73.966,44	73.966,44		53,10
040802	OUTRAS	157.724,00	83.757,56		83.757,56	83.757,56	73.966,44	73.966,44		53,10
06	OUTRAS DESPESAS CORRENTES	261.592,00	243.206,21		243.206,21	240.683,97	18.385,79	20.908,03	2.522,24	92,01
0602	DIVERSAS	261.592,00	243.206,21		243.206,21	240.683,97	18.385,79	20.908,03	2.522,24	92,01
060203	OUTRAS	261.592,00	243.206,21		243.206,21	240.683,97	18.385,79	20.908,03	2.522,24	92,01
06020301	RESTITUIÇÕES	110.000,00	104.149,51		104.149,51	104.149,51	5.850,49	5.850,49		94,68
06020302	IVA PAGO	47.000,00	46.136,73		46.136,73	46.136,73	863,27	863,27		98,16
06020304	SERVIÇOS BANCÁRIOS	25.000,00	19.693,75		19.693,75	19.693,75	5.300,25	5.300,25		78,89
06020305	OUTRAS	79.592,00	73.220,22		73.220,22	70.697,98	6.371,78	8.694,02	2.522,24	88,83
07	AQUISIÇÃO DE BENS DE CAPITAL	3.759,00	2.219,19		2.219,19	2.219,19	1.539,81	1.539,81		59,04
0701	INVESTIMENTOS	3.759,00	2.219,19		2.219,19	2.219,19	1.539,81	1.539,81		59,04
070103	EQUIPAMENTO ADMINISTRATIVO	2.257,00	1.254,91		1.254,91	1.254,91	1.002,09	1.002,09		55,69
070110	EQUIPAMENTO BÁSICO	1.502,00	964,28		964,28	964,28	537,72	537,72		64,20
07011002	EQUIPAMENTO-OUTRO	1.502,00	964,28		964,28	964,28	537,72	537,72		64,20
TOTAL		65.157.782,00	53.093.566,11	4.362.660,93	57.372.227,04	34.325.208,23	12.148.215,89	30.832.573,77	18.681.357,88	52,68

a) (11 = 7 / 3 * 100)

Em ___ de ___ de ___

Em ___ de ___ de ___

Handwritten signature and initials

MAPA DO CONTROLO ORÇAMENTAL DA RECEITA

R. g...
 ANO 2011
 PÁG. 1

ENTIDADE CMF MUNICIPIO DE FELGUEIRAS

CLASSIFICAÇÃO ECONÓMICA		PREVISÕES CORRIGIDAS (3)	RECEITAS POR COBRAR NO INÍCIO DO ANO (4)	RECEITAS LIQUIDADAS (5)	LIQUIDAÇÕES AVULADAS (6)	RECEITAS COBRADAS BRUTAS (7)	REEMBOLSOS/RESTITUIÇÕES		RECEITA COBRADA LIQUIDA (10 = 7-9)	RECEITAS POR COBRAR NO FINAL DO ANO (11=4+5-6-7)	GRAU EXEC. FINAN DAS REC. (12)a
CÓDIGO (1)	DESCRIÇÃO (2)						EMITIDOS (8)	PAGOS (9)			
00	SALDO GERÊNCIA ANTERIOR										
	RECEITAS CORRENTES	33.868.375,00	1.363.550,59	25.633.695,91	52.392,86	25.260.205,51			25.260.205,51	1.684.648,13	74.6
01	IMPOSTOS DIRECTOS	6.480.561,00		6.348.027,56		6.348.027,56			6.348.027,56		98.0
0102	OUTROS	6.480.561,00		6.348.027,56		6.348.027,56			6.348.027,56		98.0
010202	IMPOSTO MUNICIPAL SOBRE IMÓVEIS	3.542.223,00		3.584.949,26		3.584.949,26			3.584.949,26		101.2
010203	IMPOSTO UNICO DE CIRCULAÇÃO	731.666,00		851.102,43		851.102,43			851.102,43		116.3
010204	IMPOSTO MUNICIPAL SOBRE TRANSMISSÕES ONEROSAS DE IMÓVEIS	1.674.742,00		1.315.737,93		1.315.737,93			1.315.737,93		78.6
010205	DERRAMA	518.169,00		591.132,49		591.132,49			591.132,49		114.1
010207	IMPOSTOS ABOLIDOS	13.761,00		5.105,45		5.105,45			5.105,45		37.1
01020701	CONTRIBUIÇÃO AUTARQUICA	12.036,00		2.961,49		2.961,49			2.961,49		24.6
01020702	IMPOSTO MUNICIPAL DE SISA	1.709,00		2.143,96		2.143,96			2.143,96		125.5
01020703	IMPOSTO MUNICIPAL SOBRE VEÍCULOS	16,00									
02	IMPOSTOS INDIRECTOS SOBRE O CONSUMO	530.748,00	6.476,52	393.009,48	207,84	392.753,28			392.753,28	6.524,88	74.0
0201	IMPOSTO SOBRE O VALOR ACRESCENTADO (IVA)	1,00									
020102	OUTROS	1,00									
0202	IMPOSTOS INDIRECTOS ESPECÍFICOS DAS AUTARQUIAS LOCAIS	530.747,00	6.476,52	393.009,48	207,84	392.753,28			392.753,28	6.524,88	74.0
020206	MERCADOS E FEIRAS	239.010,00	964,03	188.705,61		188.705,61			188.705,61	964,03	79.0
02020601	LOTEAMENTO E OBRAS	153.631,00	5.304,65	54.827,38		54.571,18			54.571,18	5.560,85	35.5
02020602	Ocupação de VIA PÚBLICA	16.180,00		17.898,07		17.898,07			17.898,07		110.6
02020603	CANÍDEOS	1,00									
02020604	PUBLICIDADE	107.484,00	207,84	108.733,64	207,84	108.733,64			108.733,64		101.2
02020605	SANEAMENTO-CONSERVAÇÃO	1,00									
02020606	UTILIZAÇÃO DA REDE VIÁRIA	1,00									
02020607	OUTROS	14.439,00		22.844,78		22.844,78			22.844,78		158.2
02020699	TAXA MUNICIPAL DE DIREITOS DE PASSAGEM	8.024,00		10.829,10		10.829,10			10.829,10		135.0
0202069901	TAXA DE DEPÓSITO DA FICHA TÉCNICA DA HABITAÇÃO	1,00									
0202069902	OUTROS	6.414,00		12.015,68		12.015,68			12.015,68		187.3
04	TAXAS, MULTAS E OUTRAS PENALIDADES	535.615,00	15.694,83	429.808,06	14,55	429.103,42			429.103,42	16.384,92	80.1
0401	TAXAS ESPECÍFICAS DAS AUTARQUIAS LOCAIS	420.447,00	15.680,28	320.223,37		319.716,57			319.716,57	16.187,08	76.0
040123	MERCADOS E FEIRAS	420.447,00	15.680,28	320.223,37		319.716,57			319.716,57	16.187,08	76.0
04012301	LOTEAMENTO E OBRAS	1,00									
04012302	Ocupação de VIA PÚBLICA	407.925,00	15.654,14	310.561,54		310.056,25			310.056,25	16.159,43	76.0
04012303	CANÍDEOS	1,00									
04012304	CAÇA, USO E PORTE DE ARMA	7.721,00	10,40	8.158,06		8.168,46			8.168,46		105.8
04012305	SANEAMENTO	1,00									
04012306	OUTROS	4.797,00	15,74	1.503,77		1.491,86			1.491,86	27,65	31.1
04012399	TAXA DE DEPÓSITO DA FICHA TÉCNICA DA HABITAÇÃO	1,00									
0401239901	OUTRAS	4.796,00	15,74	1.503,77		1.491,86			1.491,86	27,65	31.1
0402	MULTAS E OUTRAS PENALIDADES:	115.168,00	14,55	109.584,69	14,55	109.386,85			109.386,85	197,84	95.0
040201	JUROS DE MORA	23.746,00	2,92	16.790,08	2,92	16.710,59			16.710,59	79,49	70.4
040202	JUROS COMPENSATÓRIOS	1,00									

a) (12 = 10 / 3 * 100)

[Handwritten signatures and initials]

MAPA DO CONTROLO ORÇAMENTAL DA RECEITA

R. G. M.
OP ANO 2011
 PÁG. 2

ENTIDADE CMF		MUNICÍPIO DE FELGUEIRAS									
CLASSIFICAÇÃO ECONÓMICA		PREVISÕES CORRIGIDAS (3)	RECEITAS POR COBRAR NO INÍCIO DO ANO (4)	RECEITAS LIQUIDADAS (5)	LIQUIDAÇÕES ANULADAS (6)	RECEITAS COBRADAS BRUTAS (7)	REEMBOLSOS/RESTITUIÇÕES		RECEITA COBRADA LIQUIDA (10 = 7-9)	RECEITAS POR COBRAR NO FINAL DO ANO (11=4+5-6-7)	GRAU EXEC. FINAN. DAS REC. (12)a
CÓDIGO (1)	DESCRIÇÃO (2)						EMITIDOS (8)	PAGOS (9)			
040204	COIMAS E PENALIDADES POR CONTRA ORDENAÇÕES	59.294,00		68.428,36		68.428,36			68.428,36		115.4
040299	MULTAS E PENALIDADES DIVERSAS	32.127,00	11,63	24.366,25	11,63	24.247,90			24.247,90	118,35	75.5
05	RENDIMENTOS DE PROPRIEDADE	978.046,00		1.001.167,25		1.001.167,25			1.001.167,25		102.4
0501	JUROS - SOCIEDADES E QUASE-SOCIEDADES NÃO FINANCEIRAS	2,00									
050101	PÚBLICAS	1,00									
050102	PRIVADAS	1,00									
0502	JUROS - SOCIEDADES FINANCEIRAS	15.001,00		30.487,75		30.487,75			30.487,75		203.2
050201	BANCOS E OUTRAS INSTITUIÇÕES FINANCEIRAS	15.000,00		30.487,75		30.487,75			30.487,75		203.3
050202	COMPANHIAS DE SEGUROS E FUNDOS DE PENSÕES	1,00									
0503	JUROS - ADMINISTRAÇÕES PÚBLICAS	1,00									
050304	ADMINISTRAÇÃO LOCAL-CONTINENTE	1,00									
0505	JUROS - FAMÍLIAS	1,00									
0507	DIVIDENDOS E PARTICIPAÇÕES NOS LUCROS DE SOCIEDADES E QUASE-SOCIEDADES NÃO FINANCEIRAS	14.873,00		7.805,11		7.805,11			7.805,11		52.5
050701	EMPRESAS PÚBLICAS	1,00									
050702	EMPRESAS PÚBLICAS MUNICIPAIS E INTERMUNICIPAIS	1,00									
050703	EMPRESAS PRIVADAS	14.870,00		7.805,11		7.805,11			7.805,11		52.5
050799	OUTRAS	1,00									
0508	DIVIDENDOS E PARTICIPAÇÕES NOS LUCROS DE SOCIEDADES FINANCEIRAS	1,00									
0509	PARTICIPAÇÕES NOS LUCROS DE ADMINISTRAÇÕES PÚBLICAS	2,00									
050901	ASSOCIAÇÕES DE MUNICÍPIOS	1,00									
050999	OUTROS	1,00									
0510	RENDAS	948.165,00		962.874,39		962.874,39			962.874,39		101.6
051099	OUTROS	948.165,00		962.874,39		962.874,39			962.874,39		101.6
06	TRANSFERÊNCIAS CORRENTES	15.230.124,00		11.838.972,31		11.838.972,31			11.838.972,31		77.7
0601	SOCIEDADES E QUASE-SOCIEDADES NÃO FINANCEIRAS	79.362,00		43.411,08		43.411,08			43.411,08		54.7
060101	PÚBLICAS	79.362,00		43.411,08		43.411,08			43.411,08		54.7
06010101	EMPRESAS PÚBLICAS	1,00									
06010102	EMPRESAS PÚBLICAS MUNICIPAIS E INTERMUNICIPAIS	1,00									
06010199	OUTRAS	79.360,00		43.411,08		43.411,08			43.411,08		54.7
0602	SOCIEDADES FINANCEIRAS	2,00									
060201	BANCOS E OUTRAS INSTITUIÇÕES FINANCEIRAS	1,00									
060202	COMPANHIAS DE SEGUROS E FUNDOS DE PENSÕES	1,00									
0603	ADMINISTRAÇÃO CENTRAL	15.150.759,00		11.795.561,23		11.795.561,23			11.795.561,23		77.9
060301	ESTADO	14.961.566,00		11.715.381,71		11.715.381,71			11.715.381,71		78.3
06030101	FUNDO DE EQUILÍBRIO FINANCEIRO	5.429.420,00		5.429.420,00		5.429.420,00			5.429.420,00		100.0
06030102	FUNDO SOCIAL MUNICIPAL	1.345.090,00		1.345.090,00		1.345.090,00			1.345.090,00		100.0

a) (12 = 10 / 3 * 100)

Handwritten signatures and initials at the bottom right of the page.

MAPA DO CONTROLO ORÇAMENTAL DA RECEITA

R. g. g.
ANO 2011
PÁG. 3

ENTIDADE CMF MUNICIPIO DE FELGUEIRAS

CLASSIFICAÇÃO ECONÓMICA		PREVISÕES CORRIGIDAS (3)	RECEITAS POR COBRAR NO INÍCIO DO ANO (4)	RECEITAS LIQUIDADAS (5)	LIQUIDAÇÕES ANULADAS (6)	RECEITAS COBRADAS BRUTAS (7)	REEMBOLSOS/RESTITUIÇÕES		RECEITA COBRADA LIQUIDA (10 = 7-9)	RECEITAS POR COBRAR NO FINAL DO ANO (11=4+5-6-7)	GRAU EXEC. FINANC. DAS REC. (12)a
CÓDIGO (1)	DESCRIÇÃO (2)						EMITIDOS (8)	PAGOS (9)			
06030103	PARTICIPAÇÃO VARIÁVEL NO IRS	687.056,00		687.056,00		687.056,00			687.056,00		100.0
06030199	OUTROS	7.500.000,00		4.253.815,71		4.253.815,71			4.253.815,71		56.7
060306	ESTADO- PARTICIPAÇÃO COMUNITÁRIA EM PROJECTOS CO-FINANCIADOS	159.193,00		31.569,29		31.569,29			31.569,29		19.8
060307	SERVIÇOS E FUNDOS AUTÓNOMOS	30.000,00		48.610,23		48.610,23			48.610,23		162.0
0608	FAMILIAS	1,00									
060801	FAMILIAS	1,00									
07	VENDA DE BENS E SERVIÇOS CORRENTES	5.242.828,00	1.311.582,78	5.335.757,08	22.374,01	4.963.582,74			4.963.582,74	1.661.383,11	94.7
0701	VENDA DE BENS	1.865.659,00	542.273,50	1.703.332,87	5.738,89	1.534.528,16			1.534.528,16	705.339,32	82.3
070108	MERCADORIAS	1.865.238,00	542.228,43	1.703.022,73	5.738,89	1.534.218,02			1.534.218,02	705.294,25	82.3
07010801	ÁGUA	1.865.238,00	542.228,43	1.703.022,73	5.738,89	1.534.218,02			1.534.218,02	705.294,25	82.3
070199	OUTROS	421,00	45,07	310,14		310,14			310,14	45,07	73.7
0702	SERVIÇOS	3.296.735,00	755.393,25	3.551.634,05	16.613,55	3.348.015,27			3.348.015,27	942.398,48	101.6
070208	SERVIÇOS SOCIAIS, RECREATIVOS, CULTURAIS E DESPORTO	303.873,00	2.131,79	349.722,93	122,65	348.186,42			348.186,42	3.545,65	114.6
07020801	SERVIÇOS SOCIAIS	1,00									
07020802	SERVIÇOS RECREATIVOS	1,00									
07020803	SERVIÇOS CULTURAIS	1,00									
07020804	SERVIÇOS DESPORTIVOS	303.870,00	2.131,79	349.722,93	122,65	348.186,42			348.186,42	3.545,65	114.6
070209	SERVIÇOS ESPECÍFICOS DAS AUTARQUIAS	2.992.862,00	753.261,46	3.201.911,12	16.490,90	2.999.828,85			2.999.828,85	938.852,83	100.2
07020901	SAVEAMENTO	442.684,00	97.577,00	420.393,80	1.139,18	366.835,30			366.835,30	149.996,32	82.9
07020902	RESÍDUOS SÓLIDOS	1.870.641,00	511.949,84	2.121.014,88	10.470,26	1.929.574,81			1.929.574,81	692.919,65	103.2
07020904	TRABALHO POR CONTA DE PARTICULARES	16.679,00	4.949,74	10.835,38		10.409,83			10.409,83	5.375,29	62.4
07020905	CEMITÉRIOS	11.630,00		9.684,89		9.684,89			9.684,89		83.3
07020907	PARQUES DE ESTACIONAMENTO	23.909,00		22.738,69		22.738,69			22.738,69		95.1
07020908	PARQUES DE CAMPISMO	32.149,00	179,97	32.271,65		32.271,65			32.271,65	179,97	100.4
07020909	OUTROS	595.170,00	138.604,91	584.971,83	4.881,46	628.313,68			628.313,68	90.381,60	105.6
0703	RENDAS	80.434,00	13.916,03	80.790,16	21,57	81.039,31			81.039,31	13.645,31	100.8
070301	HABITAÇÕES	41.934,00		39.113,81		39.039,56			39.039,56	74,25	93.1
070302	EDIFÍCIOS	28.500,00		31.063,95		31.063,95			31.063,95		109.0
070399	OUTRAS	10.000,00	13.916,03	10.612,40	21,57	10.935,80			10.935,80	13.571,06	109.4
08	OUTRAS RECEITAS CORRENTES	4.870.453,00	29.796,46	286.954,17	29.796,46	286.598,95			286.598,95	355,22	5.9
0801	OUTRAS	4.870.453,00	29.796,46	286.954,17	29.796,46	286.598,95			286.598,95	355,22	5.9
080199	OUTRAS	4.870.453,00	29.796,46	286.954,17	29.796,46	286.598,95			286.598,95	355,22	5.9
08019903	IVA REEMBOLSADO	1,00									
08019999	DIVERSAS	4.870.452,00	29.796,46	286.954,17	29.796,46	286.598,95			286.598,95	355,22	5.9
	RECEITAS DE CAPITAL	31.040.407,00		10.707.336,68		10.707.336,68			10.707.336,68		34.5
09	VERBAS DE BENS DE INVESTIMENTO	4.864.649,00									
0901	TERRENOS	3.891.717,00									
090106	ADMINISTRAÇÃO PÚBLICA-ADMINISTRAÇÃO LOCAL-CONTINENTE	3.891.717,00									
0902	HABITAÇÕES	201,00									
090206	ADMINISTRAÇÃO PÚBLICA-ADMINISTRAÇÃO LOCAL-CONTINENTE	201,00									
0903	EDIFÍCIOS	972.730,00									
090306	ADMINISTRAÇÃO PÚBLICA-ADMINISTRAÇÃO LOCAL-CONTINENTE	972.730,00									

a) (12 = 10 / 3 * 100)

J. g. g.
10/3
H (B)

MAPA DO CONTROLO ORÇAMENTAL DA RECEITA

TR
 EOP
 ANO 2011
 PAG. 4

ENTIDADE CMF - MUNICÍPIO DE FELGUEIRAS

CLASSIFICAÇÃO ECONÓMICA		PREVISÕES CORRIGIDAS	RECEITAS POR COBRAR NO INÍCIO DO ANO (4)	RECEITAS LIQUIDADAS (5)	LIQUIDAÇÕES ANULADAS (6)	RECEITAS COBRADAS BRUTAS (7)	REEMBOLSOS/RESTITUIÇÕES		RECEITA COBRADA LIQUIDA (10 = 7-9)	RECEITAS POR COBRAR NO FINAL DO ANO (11=4+5-6-7)	GRAU EXEC. FINAN DAS REC. (12)a
CÓDIGO (1)	DESCRIÇÃO (2)						EMITIDOS (8)	PAGOS (9)			
0904	OUTROS BENS DE INVESTIMENTO	1,00									
090401	SOCIEDADES E QUASE-SOCIEDADES NÃO FINANCEIRA	1,00									
09040199	OUTROS	1,00									
10	TRANSFERÊNCIAS DE CAPITAL	25.508.911,00		10.476.275,18		10.476.275,18			10.476.275,18		41.1
1001	SOCIEDADES E QUASE-SOCIEDADES NÃO FINANCEIRAS	3,00									
100101	PÚBLICAS	3,00									
10010101	EMPRESAS PÚBLICAS	1,00									
10010102	EMPRESAS PÚBLICAS MUNICIPAIS E INTERMUNICIPAIS	1,00									
10010199	OUTRAS	1,00									
1003	ADMINISTRAÇÃO CENTRAL	25.508.905,00		10.476.275,18		10.476.275,18			10.476.275,18		41.1
100301	ESTADO	4.303.475,00		4.250.727,52		4.250.727,52			4.250.727,52		98.8
10030101	FUNDO EQUILIBRIO FINANCEIRO	3.619.613,00		3.619.613,00		3.619.613,00			3.619.613,00		100.0
10030104	COOPERAÇÃO TÉCNICA E FINANCEIRA	683.861,00		631.114,52		631.114,52			631.114,52		92.3
10030199	OUTRAS	1,00									
100307	ESTADO- PARTICIPAÇÃO COMUNITÁRIA EM PROJECTOS CO-FINANCIADOS	21.205.429,00		6.225.547,66		6.225.547,66			6.225.547,66		29.4
10030701	FEDER	21.205.429,00		6.225.547,66		6.225.547,66			6.225.547,66		29.4
100308	SERVIÇOS E FUNDOS AUTÓNOMOS	1,00									
1005	ADMINISTRAÇÃO LOCAL	1,00									
100501	CONTINENTE	1,00									
1007	INSTITUIÇÕES SEM FINS LUCRATIVOS	1,00									
100701	INSTITUIÇÕES SEM FINS LUCRATIVOS	1,00									
1008	FAMILIAS	1,00									
100801	FAMILIAS	1,00									
11	ACTIVOS FINANCEIROS	8,00									
1102	TÍTULOS A CURTO PRAZO	1,00									
110206	ADMINISTRAÇÃO PÚBLICA-ADMINISTRAÇÃO LOCAL-CONTINENTE	1,00									
1103	TÍTULOS A MÉDIO E LONGO PRAZOS	1,00									
110306	ADMINISTRAÇÃO PÚBLICA-ADMINISTRAÇÃO LOCAL-CONTINENTE	1,00									
1105	EMPRÉSTIMOS A CURTO PRAZO	1,00									
110506	ADMINISTRAÇÃO PÚBLICA-ADMINISTRAÇÃO LOCAL-CONTINENTE	1,00									
1106	EMPRÉSTIMOS A MÉDIO E LONGO PRAZOS	1,00									
110606	ADMINISTRAÇÃO PÚBLICA-ADMINISTRAÇÃO LOCAL-CONTINENTE	1,00									
1108	ACÇÕES E OUTRAS PARTICIPAÇÕES	1,00									
110806	ADMINISTRAÇÃO PÚBLICA-ADMINISTRAÇÃO LOCAL-CONTINENTE	1,00									
1109	UNIDADES DE PARTICIPAÇÃO	1,00									

a) (12 = 10 / 3 * 100)

Handwritten signatures and initials at the bottom right of the page.

MAPA DO CONTROLO ORÇAMENTAL DA RECEITA

TR
gsh
ECP
ANO 2011
PÁG. 5

ENTIDADE CNF - MUNICÍPIO DE FELGUEIRAS

CLASSIFICAÇÃO ECONÓMICA		PREVISÕES CORRIGIDAS	RECEITAS POR COBRAR NO INÍCIO DO ANO	RECEITAS LIQUIDADAS	LIQUIDAÇÕES ANULADAS	RECEITAS COBRADAS BRUTAS	REEMBOLSOS/RESTITUIÇÕES		RECEITA COBRADA LIQUIDA	RECEITAS POR COBRAR NO FINAL DO ANO	GRAU EXEC. FINAN. DAS REC. (12)a
CÓDIGO	DESCRIÇÃO						EMITIDOS	PAGOS			
(1)	(2)	(3)	(4)	(5)	(6)	(7)	(8)	(9)	(10 = 7-9)	(11=4+5-6-7)	(12)a
110906	ADMINISTRAÇÃO PÚBLICA-ADMINISTRAÇÃO LOCAL-CONTINENTE	1,00									
1111	OUTROS ACTIVOS FINANCEIROS	2,00									
111101	SOCIEDADES E QUASE-SOCIEDADES NÃO FINANCEIRA	1,00									
111106	ADMINISTRAÇÃO PÚBLICA-ADMINISTRAÇÃO LOCAL-CONTINENTE	1,00									
12	PASSIVOS FINANCEIROS	666.836,00		231.061,50		231.061,50			231.061,50		34.7
1203	TÍTULOS A MÉDIO E LONGO PRAZOS	1,00									
120302	SOCIEDADES FINANCEIRAS	1,00									
1205	EMPRÉSTIMOS A CURTO PRAZO	2,00									
120502	SOCIEDADES FINANCEIRAS	1,00									
120504	ADMINISTRAÇÃO PÚBLICA-ADMINISTRAÇÃO CENTRAL-FUNDOS E SERVIÇOS AUTÓNOMOS	1,00									
1206	EMPRÉSTIMOS A MÉDIO E LONGO PRAZOS	666.832,00		231.061,50		231.061,50			231.061,50		34.7
120602	SOCIEDADES FINANCEIRAS	666.832,00		231.061,50		231.061,50			231.061,50		34.7
1207	OUTROS ACTIVOS FINANCEIROS	1,00									
120706	ADMINISTRAÇÃO PÚBLICA-ADMINISTRAÇÃO LOCAL-CONTINENTE	1,00									
13	OUTRAS RECEITAS DE CAPITAL	3,00									
1301	OUTRAS	3,00									
130101	INDEMNIZAÇÕES	1,00									
130102	ACTIVOS INCORPÓREOS	1,00									
130199	OUTRAS	1,00									
15	OUTRAS RECEITAS	249.000,00	1.043,74	2.132,88		2.132,88			2.132,88	1.043,74	0.9
	REPOSIÇÕES NÃO ABATIDAS NOS PAGAMENTOS	5.000,00	1.043,74	2.132,88		2.132,88			2.132,88	1.043,74	42.7
1501	REPOSIÇÕES NÃO ABATIDAS NOS PAGAMENTOS	5.000,00	1.043,74	2.132,88		2.132,88			2.132,88	1.043,74	42.7
16	SALDO DA GERENCIA ANTERIOR	244.000,00									
1601	SALDO ORÇAMENTAL	244.000,00									
160101	SALDO ORÇAMENTAL NA POSSE DO SERVIÇO	244.000,00									
TOTAL		65.157.782,00	1.364.594,33	36.343.165,47	52.392,86	35.969.675,07			35.969.675,07	1.685.691,87	55.2

a) $(12 = 10 / 3 * 100)$

En ___ de ___ de ___

En ___ de ___ de ___

[Handwritten signatures and initials]

100
 G. J. 100
 E. J.

ENTIDADE
 MUNICÍPIO DE FELGUEIRAS

RESUMO DA EXECUÇÃO DAS GRANDES OPÇÕES DO PLANO
 Período: 2011/01/02 a 2011/12/31

ANO CONTABILÍSTICO 2011

Página : 1

OBJECTIVO PROGRAMA	DESCRIÇÃO	MONTANTE PREVISTO			MONTANTE EXECUTADO			EXEC. FINAN. CENTRAL ANUAL % (a)	EXEC. FINAN. CENTRAL GLOBAL % (b)
		ANO	ANOS SEQUINTE	TOTAL	ANOS ANTERIORES	ANO	TOTAL		
1.	FUNÇÕES GERAIS	3.375.855,00	6.350.713,00	9.726.568,00	4.767.601,42	1.223.766,84	5.991.368,26	36,25	41,34
1.1.	SERVIÇOS GERAIS DA ADMINISTRAÇÃO PÚBLICA	3.206.180,00	5.093.213,00	8.305.393,00	3.901.605,22	1.092.365,70	4.993.970,92	34,07	40,91
1.1.1.	ADMINISTRAÇÃO GERAL	3.206.180,00	5.093.213,00	8.305.393,00	3.901.605,22	1.092.365,70	4.993.970,92	34,07	40,91
1.1.1.1.	INSTALAÇÕES MUNICIPAIS	1.921.305,00	3.820.103,00	5.741.408,00	3.901.105,22	460.524,27	4.361.629,49	23,97	45,23
1.1.1.2.	SERVIÇOS MUNICIPAIS	1.284.875,00	1.279.110,00	2.563.985,00	500,00	631.841,43	632.341,43	49,18	24,66
1.2.	SEGURANÇA E OBRAS PÚBLICAS	169.675,00	1.251.500,00	1.421.175,00	865.996,20	131.401,14	997.397,34	77,44	43,61
1.2.1.	PROTECÇÃO CIVIL E LUTA CONTRA INCÊNDIOS	169.675,00	1.251.500,00	1.421.175,00	865.996,20	131.401,14	997.397,34	77,44	43,61
2.	FUNÇÕES SOCIAIS	32.200.051,00	79.299.002,00	111.499.053,00	57.639.187,09	13.051.396,21	70.690.583,30	40,53	41,79
2.1.	EDUCAÇÃO	11.707.841,00	4.939.000,00	16.646.841,00	21.557.010,01	5.979.467,65	27.536.477,66	51,07	72,08
2.1.1.	ENSINO NÃO SUPERIOR	10.022.601,00	4.939.000,00	14.961.601,00	15.152.032,22	4.809.120,32	19.961.132,54	47,93	66,29
2.1.1.1.	ENSINO PRÉ-PRIMÁRIO	19.251,00		19.251,00	237.471,28	5.537,10	243.008,38	28,76	91,66
2.1.1.2.	ENSINO BÁSICO(1º. CICLO)	5.145.132,00	4.560.000,00	9.705.132,00	12.923.104,03	2.313.684,37	15.236.788,40	44,97	67,34
2.1.1.3.	ENSINO BÁSICO E SECUNDÁRIO	4.857.218,00	309.000,00	5.166.218,00	1.991.436,91	2.489.898,85	4.481.335,76	51,26	62,61
2.1.1.4.	ENSINO PROFISSIONAL	1.000,00	70.000,00	71.000,00					
2.1.2.	SERVIÇOS AUXILIARES DE ENSINO	1.685.240,00		1.685.240,00	6.404.997,79	1.170.347,33	7.575.345,12	69,45	93,64
2.3.	SEGURANÇA E ACÇÕES SOCIAIS	474.296,00	1.500,00	475.796,00	74.460,00	85.202,92	159.662,92	17,96	29,02
2.3.2.	AÇÃO SOCIAL	474.296,00	1.500,00	475.796,00	74.460,00	85.202,92	159.662,92	17,96	29,02
2.4.	HABITAÇÃO E SERVIÇOS COLECTIVOS	13.598.485,00	60.555.950,00	74.154.435,00	26.039.930,77	5.222.065,30	31.261.996,07	38,40	31,20
2.4.1.	HABITAÇÃO	120.471,00	2.600.000,00	2.720.471,00	204.190,79	19.229,72	223.420,51	15,96	7,61
2.4.2.	ORDENAMENTO DO TERRITÓRIO	3.209.104,00	7.200.000,00	10.409.104,00	1.533.046,32	495.688,19	2.028.734,51	15,45	16,93
2.4.3.	SANEAMENTO	3.220.110,00	28.755.081,00	31.975.191,00	2.891.385,08	1.039.439,36	3.930.824,44	32,28	11,27
2.4.4.	ABASTECIMENTO DE ÁGUA	2.563.192,00	15.115.000,00	17.678.192,00	7.057.790,10	1.440.527,12	8.498.317,22	56,20	34,36
2.4.5.	RESÍDUOS SÓLIDOS	4.347.749,00	3.929.369,00	8.277.118,00	13.711.278,94	2.175.876,29	15.887.155,23	50,05	72,25
2.4.6.	PROTECÇÃO MEIO AMBIENTE E CONSERVAÇÃO DA NATUREZA	137.859,00	2.936.500,00	3.074.359,00	642.239,54	51.304,62	693.544,16	37,22	18,56
2.4.6.1.	PARKES E JARDINS	103.359,00	196.500,00	299.859,00	548.444,80	42.163,18	590.607,98	40,79	69,62
2.4.6.2.	CEMITÉRIOS	23.642,00	2.760.000,00	2.783.642,00	43.222,68	9.141,44	52.364,12	38,67	1,85
2.4.6.3.	PROJECTO FELGUEIRAR	10.858,00		10.858,00	50.572,06		50.572,06		82,32
2.5.	SERVIÇOS CULTURAIS, RECREATIVOS E RELIGIOSOS	6.419.429,00	13.802.552,00	20.221.981,00	9.967.766,31	1.764.660,34	11.732.426,65	27,49	38,86
2.5.1.	CULTURA	3.000.696,00	7.760.000,00	10.760.696,00	3.750.577,42	1.148.270,06	4.898.847,48	38,27	33,76
2.5.2.	DESPORTO RECREIO E LAZER	3.418.733,00	6.042.552,00	9.461.285,00	6.217.188,89	616.390,28	6.833.579,17	18,03	43,59
3.	FUNÇÕES ECONÓMICAS	5.616.902,00	20.160.000,00	25.776.902,00	11.995.284,56	1.959.234,35	13.954.518,91	34,88	36,94
3.2.	INDÚSTRIA ENERGIA	261.417,00	6.250.000,00	6.511.417,00	504.621,46	183.100,69	687.722,15	70,04	9,80
3.3.	TRANSPORTES E COMUNICAÇÕES	5.140.250,00	13.360.000,00	18.500.250,00	11.369.879,35	1.763.948,57	13.133.827,92	34,32	43,97
3.3.1.	TRANSPORTES RODOVIARIOS	5.140.250,00	13.360.000,00	18.500.250,00	11.369.879,35	1.763.948,57	13.133.827,92	34,32	43,97
3.3.1.1.	COMUNICAÇÕES	4.787.145,00	11.710.000,00	16.497.145,00	10.950.810,26	1.601.166,43	12.551.976,69	33,45	45,73
3.3.1.2.	SINALIZAÇÃO	349.232,00	1.650.000,00	1.999.232,00	419.069,09	162.782,14	581.851,23	46,61	24,06
3.3.1.3.	TRANSPORTES	3.873,00		3.873,00					
3.4.	COMÉRCIO E TURISMO	148.500,00	500.000,00	648.500,00					
3.4.1.	MERCADOS E FEIRAS	127.500,00	300.000,00	427.500,00					
3.4.2.	TURISMO	21.000,00	200.000,00	221.000,00					
3.5.	OUTRAS FUNÇÕES ECONÓMICAS	66.735,00	50.000,00	116.735,00	120.793,75	12.185,09	132.978,84	18,26	55,93
4.	OUTRAS FUNÇÕES	1.670.825,00	4.500,00	1.675.325,00	3.171.767,28	507.328,77	3.679.096,05	30,36	75,90
4.2.	TRANSFERÊNCIAS ENTRE ADMINISTRAÇÕES	1.355.612,00		1.355.612,00	2.500.232,50	343.248,77	2.843.481,27	25,32	73,74
4.2.1.	JUNTAS DE FREGUESIA	1.355.612,00		1.355.612,00	2.500.232,50	343.248,77	2.843.481,27	25,32	73,74
4.3.	DIVERSAS NÃO ESPECIFICADAS	315.213,00	4.500,00	319.713,00	671.534,78	164.080,00	835.614,78	52,05	84,30
4.3.3.	TRANSFERÊNCIAS DE CAPITAL	198.077,00	1.500,00	199.577,00	216.230,47	116.444,00	332.674,47	58,79	80,01
4.3.4.	PROJECTO FINITCA	500,00		500,00					
4.3.5.	BENS DE CAPITAL	116.136,00	3.000,00	119.136,00	223.887,00	47.636,00	271.523,00	41,02	79,16
4.3.6.	UNIDADES DE PARTICIPAÇÃO	500,00		500,00					
4.3.7.	TRANSFERÊNCIAS CORRENTES				231.417,31		231.417,31		
TOTAL GERAL		42.863.633,00	105.814.215,00	148.677.848,00	77.573.840,35	16.741.726,17	94.315.566,52	39,06	41,69

Handwritten signatures and initials at the bottom right of the page.

ENTIDADE
MUNICÍPIO DE FELGUEIRAS

RESUMO DA EXECUÇÃO DAS GRANDES OPÇÕES DO PLANO
Período: 2011/01/02 a 2011/12/31

ANO CONTABILÍSTICO 2011

Página : 2

Handwritten signature
Ding
EOP

Anotações

- a) Execução Financeira Anual = (Executado no Ano ÷ 100) / Previsto no Ano
- b) Execução Financeira Global = (Total Executado ÷ 100) / (Realizado em Anos Anteriores + Total Previsto)

Handwritten notes and signature
φ
H
om
1/11/11
BT

R. 102
EOP

OBJETIVO	CÓDIGO DA CLASSIFIC. ECONÔMICA	CÓDIGO/ANO/TIPO/NÚMERO DO PROJ. AÇÃO	DESCRIÇÃO	FORMA DE REALIZAÇÃO	FUNTE DE FINANCIAMENTO		DATAS		MONTANTE PREVISTO			MONTANTE EXECUTADO			EXEC. FINAN. ANUAL S (a)	EXEC. FINAN. GLOBAL % (b)		
					AC	AA	FC	INÍCIO	FIM	ANO	ANOS SEQUENTES	TOTAL	ANOS ANTERIORES				ANO	TOTAL
I.			Funções gerais															
I.1.			Serviços Gerais de Administração Pública															
I.1.1.			Administração Geral															
I.1.1.1.			Instalações Municipais															
	040101/07010301	0101	EDIFÍCIO PRINCIPAL	EMPRESARIAL														
	0102	2007	AMPLIAÇÃO / REFORMULAÇÃO	OUTRA														
	0102	2005	VILE DO SOUSA DIGITAL															
	0102	2005																
	0102	2005																
	0102	2005																
	050101/07010302	0401	REFEITÓRIOS MUNICIPAIS	OUTRA														
	050101/07010302	0401	ADAPTEAMENTO/EQUIPAMENTO															
	050101/07010305	0402	REFEÇÕES CONFECCIONADAS	OUTRA														
	040301/07010301	0403	MANUTENÇÃO	EMPRESARIAL														
	05	2007	OUTROS EDIFÍCIOS															
	040301/07010301	0501	AQUISIÇÃO DE IMOVEIS	EMPRESARIAL														
	040301/07010301	0502	ADAPTAÇÃO/ BENEFICIAÇÃO	EMPRESARIAL														
	040301/07010302	0503	SERVIÇOS DE LIMPEZA	OUTRA														
I.1.1.2.			Serviços Municipais															
	020101/02022502	1604	ALUÇÃO ONTO-REGENHARIA DE PROCESSOS	OUTRA														
	01	2009	AQUISIÇÃO DE SERVIÇOS			40.0	60.0											
	010101/070109	0701	ONGS DE AUTARQUIA	OUTRA														
	010101/070109	0701	EQUIPAMENTO ADMINISTRATIVO/MOBILIÁRIO	OUTRA														
	010101/070109	0702	EQUIPAMENTO BÁSICO	OUTRA														
	010101/070112	0103	ARTIGOS E OBJETOS DE VALORES	OUTRA														
	02	2011	DEPARTAMENTO DE SERVIÇOS DA PRESIDÊNCIA															
	010101/070107	0701	EQUIPAMENTO DE INFORMÁTICA	OUTRA														
	010101/070108	0202	SOFTWARE INFORMÁTICO	OUTRA														
	010101/07012002	0203	EQUIPAMENTO BÁSICO	OUTRA														
	03	2011	DEPARTAMENTO DE PLANEJAMENTO E URBANISMO															
	030101/0701002	0301	EQUIPAMENTO BÁSICO	OUTRA														
	030101/070109	0302	EQUIPAMENTO ADMINISTRATIVO/MOBILIÁRIO	OUTRA														
	030101/070214	0303	PROJETOS/ESTUDOS	OUTRA														
	030101/070214	0304	CARTOGRAFIA DIGITAL	OUTRA														
	030101/04050104	0305	CARTOGRAFIA DIGITAL DO VILE DO SOUSA	OUTRA														
	04	2011	DEPARTAMENTO DE OBRAS, AMBIENTE E MANUTENÇÃO															
	040101/070103	0401	EQUIPAMENTO ADMINISTRATIVO	OUTRA														
	040101/07013602	0402	MATERIAL DE TRANSPORTE	OUTRA														
	040101/070111	0403	FERRAMENTAS E UTENSÍLIOS	OUTRA														
	040101/07011002	0404	EQUIPAMENTO BÁSICO	OUTRA														
	040101/070215	0405	SERVIÇOS DE VIGILÂNCIA E SEGURANÇA	OUTRA														
	05	2011	DEPARTAMENTO DE EDUCAÇÃO E SOCIOCULTURAL															
	050101/070109	0501	EQUIPAMENTO ADMINISTRATIVO	OUTRA														
	050101/07011002	0502	EQUIPAMENTO BÁSICO	OUTRA														
	06	2011	DEPARTAMENTO DE ADMINISTRAÇÃO E FINANÇAS															
	060101/070103	0601	EQUIPAMENTO ADMINISTRATIVO/MOBILIÁRIO	OUTRA														
	060101/07011002	0602	EQUIPAMENTO BÁSICO	OUTRA														
	060101/02023902	0603	SERVIÇOS DE COMUNICAÇÕES	OUTRA														
	060101/03030301	0604	SEGUNDO-ACIDENTES DE TRABALHO	OUTRA														
	060101/03032002	0605	SEGUNDO-ACIDENTES PESSOAIS/AUTOMÓVEL/RESPONSABILIDADE CIVIL/ MULTIFUNCO	OUTRA														
	060101/02022502	0606	SERVIÇOS DE AUDITORIA EXTERNA DE CONTAS	OUTRA														
	060101/020208	0607	SERVIÇOS DE CÓPIAS E IMPRESSÃO	OUTRA														
	07	2011	FUNDS-FORMAÇÃO PARA A INOVAÇÃO E MODALIDADE NA CUF															
	070101/020215	0701	FORMAÇÃO/ACÇÃO	OUTRA														
I.2.			Segurança e Ordem Pública															
A TRANSPORTAR ...																		

Handwritten signature and initials at the bottom right of the page.


T2 103
 7/1/07
 ECR

OBJECTIVO	CÓDIGO DA CLASSIFIC. ECONÓMICA	CÓDIGO(ANO)TIPO/NOME DO PROJ. ACÇÃO	DESCRIÇÃO	FORMA DE REALIZAÇÃO	FUNTE DE FINANCIAMENTO			DATAS		MONTANTE PREVISTO			MONTANTE EXECUTADO			EXEC. FINAN. ANUAL % (a)	EXEC. FINAN. CEBRAL % (b)		
					AC	AA	FC	INÍCIO	FIM	ANO	ANOS SEQUENTES	TOTAL	ANOS ANTERIORES	ANO	TOTAL				
																		A TRANSPORTAR ...	
												3.206.180,00	5.099.213,00	8.355.393,00	3.904.605,22	1.092.365,70	4.993.970,92		
1.2.1.		02 2002	Protecção Civil e Luta Contra Incêndios																
		0201 2002 A 19	BOMBEIROS																
		010201/040701 0201	BOMBEIROS VOLUNTÁRIOS DE FELGUEIRAS	OUTRA															
		010201/040701 0201	BOMBEIROS VOLUNTÁRIOS DE FELGUEIRAS	OUTRA															
		010201/040701 0202	BOMBEIROS VOLUNTÁRIOS DA LUTA	OUTRA															
		010201/040701 0202	BOMBEIROS VOLUNTÁRIOS DA LUTA	OUTRA															
		010201/040701 0202	BOMBEIROS VOLUNTÁRIOS DA LUTA	OUTRA															
		03 2002	PROTECÇÃO CIVIL																
		010201/0701002 0207	EQUIPAMENTO BÁSICO	OUTRA															
		010201/0701002 0309	SINALIZAÇÃO	OUTRA															
		040101/0701007 0311	CENTRO MUNICIPAL DE PROTECÇÃO CIVIL	EMPREGADA															
		010201/040701 0313	EQUIPAS DE INTERVENÇÃO PERMANENTE	OUTRA															
		010201/07010401 0315	INTERVENÇÕES NA RODE VIÁRIA FLORESTAL	EMPREGADA															
			Funções sociais																
			Educação																
			Ensino não superior																
			Ensino Pré-Primário																
			NOVAS INSTALAÇÕES / REMODELAÇÕES																
		040101/0701005 0101	MANTENÇÃO DO PARQUE ESCOLAR	EMPREGADA															
		03 2002	EQUIPAMENTO/MOBILIÁRIO																
		050101/0701007 0301	VÁZIAS(MOBILIÁRIO ESCOLAR)	OUTRA															
			Ensino Básico (1º ciclo)																
			REPARAÇÕES/REMODELAÇÕES E VEDAÇÕES																
		040101/0701005 0101	VÁZIAS	EMPREGADA															
		040101/0701005 0104	MARGARIDE(AMPLIAÇÃO)	EMPREGADA															
		040101/0701005 0106	VÁZIAS-MANTENÇÃO/CONSERVAÇÃO/CONSTRUÇÃO	EMPREGADA															
		040101/0701005 0107	MARGARIDE(MONTEIAS)	EMPREGADA															
		040101/070101 0114	ADQUIÇÃO DE TERRENOS	OUTRA															
		040101/0701005 0117	SENOM(ESTRADA)VA	EMPREGADA															
		040101/0701005 0124	CENTRO ESCOLAR DE SENOM	EMPREGADA	30.0	70.0													
		040101/0701005 0125	CENTRO ESCOLAR DE PINHEIRO	EMPREGADA	30.0	70.0													
		040101/0701005 0126	CENTRO ESCOLAR DE TORRADOS	EMPREGADA	30.0	70.0													
		040101/0701005 0128	CENTRO ESCOLAR DE MARGARIDE(GANDUA)	EMPREGADA	30.0	70.0													
		040101/0701005 0134	CENTRO ESCOLAR DE CARANOS	EMPREGADA	30.0	70.0													
		040101/0701005 0135	CENTRO ESCOLAR DE MACEIRA	EMPREGADA	30.0	70.0													
		040101/0701005 0136	AMPLIAÇÃO DA ESCOLA DE PERGONA	EMPREGADA	30.0	70.0													
		040101/0701005 0138	MARGARIDE-MONTEIAS-INSTALAÇÕES MECÂNICAS	EMPREGADA															
		02 2002	MOBILIÁRIO																
		050101/0701002 0205	CENTRO ESCOLAR DE SENOM	OUTRA	30.0	70.0													
		050101/0701002 0207	CENTRO ESCOLAR DE TORRADOS	OUTRA	30.0	70.0													
		050101/0701002 0209	CENTRO ESCOLAR DE AZÉVES	OUTRA	30.0	70.0													
		050101/0701002 0210	CENTRO ESCOLAR DE TÁBES	OUTRA	30.0	70.0													
		050101/0701002 0211	CENTRO ESCOLAR DE JUCHEIROS	OUTRA	30.0	70.0													
		050101/0701002 0212	CENTRO ESCOLAR DA LUTA	OUTRA	30.0	70.0													
		050101/0701002 0213	CENTRO ESCOLAR DE POMBALHO(TROSA)	OUTRA	30.0	70.0													
		050101/0701002 0214	CENTRO ESCOLAR DE SANTA	OUTRA	30.0	70.0													
		050101/0701002 0215	CENTRO ESCOLAR DE VÁZEA	OUTRA	30.0	70.0													
		050101/0701002 0216	CENTRO ESCOLAR DE MARGARIDE(GANDUA)	OUTRA	30.0	70.0													
		050101/0701002 0222	CENTRO ESCOLAR DE CARANOS	OUTRA	30.0	70.0													
		050101/0701002 0223	CENTRO ESCOLAR DE MACEIRA	OUTRA	30.0	70.0													
		050101/0701002 0224	CENTRO ESCOLAR DE PERGONA	OUTRA	30.0	70.0													
		03 2007	PROGRAMA DE ACTIVIDADES DE ENRIQUECIMENTO CURRICULAR																
												4.741.152,00	7.660.713,00	12.428.865,00	11.685.409,13	1.693.754,92	13.379.164,05		
												A TRANSPORTAR ...							

Handwritten signatures and initials at the bottom right of the page.

204
 204
 204

OBJECTIVO	CÓDIGO DA CLASSIFIC. ECONÓMICA	CÓDIGO(ANO)/TIPO/NUMERO DO PROJ. ACÇÃO	DESCRIÇÃO	FORMA DE REALIZAÇÃO	FONTE DE FINANCIAMENTO		DÍVITAS		MONTANTE PREVISTO			MONTANTE EXECUTADO			EXEC. FINAN. ANUAL % (a)	EXEC. FINAN. GLOBAL % (b)		
					AC	AA	FC	INICIO	FIM	ANO	ANOS SEQUENTES	TOTAL	ANOS ANTERIORES				ANO	TOTAL
A TRANSPORTAR ...									4.748.152,00	7.650.713,00	12.428.865,00	11.685.033,13	1.693.734,92	13.379.164,05				
									1.824,00		1.824,00	1.241,00	412,97	1.653,97	22,64	53,96		
									5.282,00		5.282,00	33.413,45		33.413,45		71,75		
									23.670,00		23.670,00	68.318,83	704,00	69.102,83	3,31	75,12		
									57.960,00		57.960,00	72.811,70	41.075,33	113.887,03	70,87	87,09		
									57.960,00		57.960,00	72.811,70	41.075,33	113.887,03	70,87	87,09		
									3.557.136,00	1.230.000,00	6.787.136,00	5.952.772,74	1.738.861,02	7.711.633,76	49,45	60,53		
									509.553,00	100.000,00	609.553,00	977.994,30	104.614,21	1.682.608,53	70,53	68,19		
									23.314,00		23.314,00	1.157.353,51	18.584,85	1.175.918,16	79,63	93,61		
									809.206,00	130.000,00	939.206,00	233.135,56	589.343,34	682.279,51	71,12	68,96		
									85.759,00	90.000,00	175.759,00	1.106.905,11	7.818,00	1.113.933,11	8,18	66,84		
									304.434,00		304.434,00	1.036.365,83	195.420,21	1.291.786,13	64,18	92,21		
									567.541,00	110.000,00	677.541,00	316.713,07	381.134,87	637.847,94	60,11	66,16		
									539.952,00		539.952,00	1.013.604,30	483.683,25	1.457.233,55	82,17	93,80		
									595.817,00	750.000,00	1.345.817,00	50.700,00	53.416,40	104.146,40	8,97	7,46		
									130.000,00	1.250.000,00	1.380.000,00		25.830,00	25.830,00	19,87	1,87		
									500,00	600.000,00	600.500,00							
									123.214,00		123.214,00	35.611,20	48.100,07	83.711,27	39,04	57,71		
									1.000,00		1.000,00							
									5.000,00		5.000,00	8.600,02		8.600,02		61,80		
									3.000,00		3.000,00	2.275,04		2.275,04		43,13		
									3.500,00		3.500,00	3.481,21		3.481,21		49,87		
									5.000,00		5.000,00	5.280,46		5.280,46		51,41		
									21.414,00		21.414,00		10.413,25	10.413,25	48,63	48,63		
									2.700,00		2.700,00	2.275,04		2.275,04		45,23		
									3.500,00		3.500,00	4.824,67		4.824,67		57,96		
									10.500,00		10.500,00		6.000,00	6.000,00	57,14	57,14		
									8.000,00		8.000,00	9.374,76		9.374,76		53,96		
									15.800,00		15.800,00		9.700,00	9.700,00	61,39	61,39		
									10.500,00		10.500,00		6.000,00	6.000,00	57,14	57,14		
									15.800,00		15.800,00		9.700,00	9.700,00	61,39	61,39		
									9.500,00		9.500,00		6.266,82	6.266,82	66,18	66,18		
									8.000,00		8.000,00							
									23.000,00		23.000,00	98.598,83		98.598,83		81,09		
									5.000,00	30,00	5.000,00	10.414,61		10.414,61		67,63		
									2.000,00	30,00	2.000,00	8.600,58		8.600,58		81,58		
									2.000,00	30,00	2.000,00	6.063,75		6.063,75		75,20		
									2.000,00	30,00	2.000,00	9.802,61		9.802,61		83,05		
									2.000,00	30,00	2.000,00	9.621,31		9.621,31		82,79		
									1.000,00	30,00	1.000,00	6.063,75		6.063,75		65,84		
									1.000,00	30,00	1.000,00	9.621,31		9.621,31		90,58		
									1.000,00	30,00	1.000,00	3.633,75		3.633,75		78,47		
									1.000,00	30,00	1.000,00	3.600,00		3.600,00		78,26		
									1.000,00	30,00	1.000,00	7.808,55		7.808,55		88,76		
									1.000,00	30,00	1.000,00	3.633,75		3.633,75		78,47		
									1.000,00	30,00	1.000,00	5.226,83		5.226,83		83,91		
									1.000,00	30,00	1.000,00	8.064,06		8.064,06		88,37		
									1.000,00	30,00	1.000,00	6.063,75		6.063,75		65,84		
									1.000,00	30,00	1.000,00							
2.1.1.3.									4.857.218,00	309.000,00	5.166.218,00	1.991.436,91	2.489.898,85	4.481.335,76	51,76	62,61		
									4.857.218,00	309.000,00	5.166.218,00	1.991.436,91	2.489.898,85	4.481.335,76	51,76	62,61		
									100.000,00	1.500,00	101.500,00	527.385,00		527.385,00		83,88		
									500,00	1.500,00	2.000,00							
									4.217.218,00	300.000,00	4.517.218,00	1.463.451,91	2.433.434,83	3.896.456,74	57,20	65,16		
A TRANSPORTAR ...									12.857.558,00	11.213.713,00	24.071.271,00	19.913.613,64	5.976.331,14	25.890.006,78				



Handwritten signature and initials

OBJECTIVO	CÓDIGO DA CLASSIFIC. ECONÓMICA	CÓDIGO(AV) TIPO/N.º PROJ. ACÇÃO	DESCRIPÇÃO	FORMA DE REALIZAÇÃO	FONTE DE FINANCIAMENTO		DATAS		MONTANTE PREVISTO			MONTANTE EXECUTADO			EXEC. FINAN. CÉLULA ANUAL % (a)	EXEC. FINAN. CÉLULA GLOBAL % (b)			
					AC	AA	FC	INÍCIO	FIM	ANO	ANOS SEQUENTES	TOTAL	ANOS ANTERIORES	ANO			TOTAL		
																		A TRANSPORTAR ...	
												12.857.956,00	11.213.713,00	24.071.669,00	19.919.613,61	5.976.393,14	25.896.006,76		
2.1.1.4.	040201/07020305/0205	2008	1/34	ER 2,3 REGIÃO	EMPREGADA					500,00	1.500,00	2.000,00							
	040101/07010305/0106	2008	1/12	ER 2,3 SEMIN	EMPREGADA					500,00	1.500,00	2.000,00							
	020101/0201002/0107	2009	1/43	EQUIPAMENTO	OUTRA					539.500,00	1.500,00	539.000,00		56.434,00	56.434,00	10,51	10,48		
	020101/070200/0111	2010	1/4	EQUIPAMENTO ADMINISTRATIVO	OUTRA					1.000,00	1.500,00	2.500,00							
										1.000,00	70.000,00	71.000,00							
										1.000,00	70.000,00	71.000,00							
										500,00	45.000,00	45.500,00							
										500,00	25.000,00	25.500,00							
2.1.2.	020101/020215/0104	2010	1/6	FORMAÇÃO	OUTRA					500,00	45.000,00	45.500,00							
	040101/07010413/0105	2011	1/20	ARRANJOS EXTERIORES	EMPREGADA					500,00	25.000,00	25.500,00							
2.1.	050101/020211/0101	2007	1/33	Serviços auxiliares de ensino	OUTRA					1.685.240,00		1.685.240,00	6.404.997,79	1.120.347,33	7.575.345,12	69,45	93,64		
	050101/020211/0102	2007	1/32	APOIOS SOCIAIS	OUTRA					223.734,00		223.734,00	347.585,32	140.097,52	487.682,84	62,62	85,36		
2.1.2.	050101/020211/0201	2007	1/37	LIVROS E MATERIAL ESCOLAR	OUTRA					223.734,00		223.734,00	347.585,32	140.097,52	487.682,84	62,62	85,36		
				TRANSPORTES ESCOLARES	OUTRA					1.461.506,00		1.461.506,00	6.057.412,47	1.030.249,81	7.087.662,28	70,49	94,76		
2.1.2.				CIRCUITOS	OUTRA					1.461.506,00		1.461.506,00	6.057.412,47	1.030.249,81	7.087.662,28	70,49	94,76		
				Segurança e acção sociais	OUTRA					474.296,00	1.500,00	475.796,00	74.400,00	85.202,92	159.682,92	17,96	23,02		
2.1.2.				Acção social	OUTRA					474.296,00	1.500,00	475.796,00	74.400,00	85.202,92	159.682,92	17,96	23,02		
				APOIOS SOCIAIS	OUTRA					41.939,00		41.939,00	67.114,50	7.147,02	74.285,52	17,04	68,10		
				APOIOS A INSTITUIÇÕES DE SOLIDARIEDADE SOCIAL	OUTRA					21.139,00		21.139,00	67.114,50	7.147,02	74.084,50	12,08	82,68		
					OUTRA					22.633,00		22.633,00		6.966,00		30,77			
					OUTRA					500,00		500,00							
					OUTRA					5.000,00		5.000,00							
					OUTRA					13.800,00		13.800,00		181,00	181,00	1,31	1,31		
					OUTRA					582,00		582,00							
					EMPREGADA					582,00		582,00							
					OUTRA					500,00		500,00							
					OUTRA					500,00		500,00							
					OUTRA					85.000,00		85.000,00							
					OUTRA					70.000,00		70.000,00							
					OUTRA					15.000,00		15.000,00							
					EMPREGADA					346.275,00	1.500,00	347.775,00	7.361,50	51.043,02	58.404,52	14,74	16,45		
					OUTRA					345.775,00		345.775,00	7.361,50	51.043,02	58.404,52	14,74	16,54		
					OUTRA					500,00	1.500,00	2.000,00							
					OUTRA					13.538.485,00	60.555.910,00	74.294.435,00	26.039.930,77	5.222.065,30	31.261.996,07	38,40	31,20		
					OUTRA					120.471,00	2.600.000,00	2.720.471,00	204.130,79	19.229,72	223.420,51	15,96	7,84		
					OUTRA					120.471,00	2.600.000,00	2.720.471,00	204.130,79	19.229,72	223.420,51	15,96	7,84		
					EMPREGADA					119.471,00	430.000,00	549.471,00	204.130,79	18.974,72	223.165,51	15,83	28,85		
					EMPREGADA					500,00	2.150.000,00	2.150.500,00							
					OUTRA					500,00		500,00		255,00	255,00	51,00	51,00		
					OUTRA					3.209.104,00	7.200.000,00	10.409.104,00	1.533.046,32	495.684,19	2.028.734,51	15,45	16,99		
					OUTRA					37.256,00		37.256,00	59.714,77		59.714,77		61,58		
					OUTRA					37.256,00		37.256,00	59.714,77		59.714,77		61,58		
					OUTRA					41.134,00		41.134,00	14.482,44		14.482,44		26,04		
					OUTRA					41.134,00		41.134,00	14.482,44		14.482,44		26,04		
					OUTRA					500,00	1.000.000,00	1.000.500,00							
					OUTRA					500,00	1.000.000,00	1.000.500,00							
					EMPREGADA					1.381.547,00	3.250.000,00	4.631.547,00	42.544,43	436.901,93	479.446,36	31,62	10,26		
					EMPREGADA					336.547,00		336.547,00	41.044,43	336.169,11	437.213,71	99,90	99,91		
					EMPREGADA					985.000,00	3.750.000,00	4.735.000,00	1.500,00	40.732,62	47.232,62	4,14	1,00		
					EMPREGADA					446.500,00	2.250.000,00	2.696.500,00	33.866,11		33.866,11		1,24		
					EMPREGADA					500,00	1.250.000,00	1.250.500,00							
					EMPREGADA					180.000,00	600.000,00	520.000,00							
					EMPREGADA					5.000,00		5.000,00							
					OUTRA					500,00		500,00							
												17.324.500,00	19.791.213,00	37.116.113,00	26.753.839,90	7.744.569,06	34.438.459,01		

Handwritten signature and initials

P. 107
 EUP

OBJECTIVO	CÓDIGO DA CLASSIFIC. ECONÓMICA	CÓDIGO/ANO/TIPO/PROG. ACÇÃO	DESCRIÇÃO	FORMA DE REALIZAÇÃO	FONTE DE FINANCIAMENTO			DATAS		MONTANTE PREVISTO			MONTANTE EXECUTADO			DEC. FINAN. ANUAL X (a)	DEC. FINAN. CEBRA ROBAL X (b)		
					AC	AA	FC	INÍCIO	FIM	ANO	ANOS SEQUENTES	TOTAL	ANOS ANTERIORES	ANO	TOTAL				
																		A TRANSPORTAR ...	
												21.218.433,00	67.799.663,00	96.018.096,00	49.556.355,73	11.975.185,76	61.511.571,43		
2.4.6. 2.4.6.1.	040101/07010411/0401/05	2007/1/118	CONCEÇÃO/CONSTRUÇÃO/EXPLORAÇÃO TRANSFERÊNCIAS	EXPREETADA							22.516,00	22.516,00	832.116,25		832.116,25	97,36			
	010201/0202502/0501/06	2003/1/9	AMBIOSA REGUA MUNICIPAL	OUTRA							490.549,00	490.549,00	1.379.350,68	448.803,13	1.828.153,81	91,43	97,77		
	040101/0501001/0602/07	2009/1/25	CONTRATO DE GESTÃO TRANSFERÊNCIAS	OUTRA							68.060,00	68.060,00	28.869,00	35.209,20	64.069,20	51,73	66,11		
	010701/04050104/0701/21	2011/1/24	FREQUENCIA DE LUSTOSA-UTILIZAÇÃO DO ATERRO SANITÁRIO DE LUSTOSA	OUTRA							219.000,00	1.091.000,00	1.310.000,00	28.869,00	64.069,20	51,73	66,11		
	Proteção do meio ambiente e conservação da natureza										137.819,00	2.956.500,00	3.094.319,00	642.239,54	51.304,62	693.544,16	37,27	18,56	
	Parques e Jardins										103.319,00	196.500,00	299.819,00	548.444,40	42.183,16	590.627,56	40,79	69,62	
	CONSTRUÇÃO E CONSERVAÇÃO DE ÁREAS VERDES										41.819,00	46.500,00	95.319,00	455.945,51	16.719,92	472.235,43	33,34	85,65	
	040101/07010405/0101/01	2002/1/130	2002/1/130	CONSTRUÇÃO	EXPREETADA							4.000,00	45.000,00	49.000,00	18.130,93	18.130,93	27,01		
	040101/07010405/0103/01	2002/1/131	2002/1/131	REGAS AUTOMÁTICAS	OUTRA							24.434,00	24.434,00	196.246,26	7.749,92	204.456,18	29,67	92,21	
	040101/07010405/0104/01	2002/1/132	2002/1/132	ARBOZIZAÇÃO	EXPREETADA							19.425,00	19.425,00	241.508,27	3.040,60	250.548,27	46,54	96,02	
040101/07010405/0105/01	2011/1/22	2011/1/22	REGAS ALTERNATIVAS	OUTRA							500,00	500,00							
010201/0501001/0106/02	2011/1/22	2011/1/22	CONTRATO DE GESTÃO/CONTRATO PROGRAMA EQUIPAMENTO URBANO	OUTRA							500,00	1.500,00	2.000,00						
040101/07010405/0301/02	2002/1/137	2002/1/137	MOBILIÁRIO URBANO	OUTRA							34.000,00	34.000,00	78.429,83	25.823,26	104.303,15	76,10	92,27		
040101/07010405/0302/03	2002/1/137	2002/1/137	FONTES ORNAMENTAIS	OUTRA							34.000,00	34.000,00	78.429,83	25.823,26	104.303,15	76,10	92,27		
040101/07010405/0301/23	2008/1/23	2008/1/23	CONSTRUÇÃO/CONSERVAÇÃO	EXPREETADA							20.000,00	150.000,00	170.000,00	14.069,40	14.069,40	7,64			
040101/07010405/0302/26	2009/1/26	2009/1/26	EQUIPAMENTO	OUTRA							500,00	500,00							
2.4.6.2.	Centários										23.642,00	2.760.000,00	2.783.642,00	43.222,68	9.141,44	52.364,12	38,67	1,85	
	CENTRO MUNICIPAL										23.642,00	2.760.000,00	2.783.642,00	43.222,68	9.141,44	52.364,12	38,67	1,85	
	040101/07010412/0101/01	2002/1/201	2002/1/201	BENEFICIAÇÃO	EXPREETADA						14.142,00	14.142,00	43.222,68	9.141,44	52.364,12	64,61	91,20		
	040101/07010412/0102/36	2005/1/36	2005/1/36	AQUISIÇÃO DE TERRENOS	OUTRA						1.500,00	750.000,00	751.500,00						
	040101/07010412/0104/03	2008/1/03	2008/1/03	CONSTRUÇÃO	EXPREETADA						500,00	2.000.000,00	2.000.500,00						
	040101/07010412/0105/12	2010/1/12	2010/1/12	EQUIPAMENTO	OUTRA						500,00	10.000,00	10.500,00						
	2.4.6.3.	PROJECTO FELIZIAR										10.858,00	10.858,00	50.572,06			50.572,06		82,32
		FELIZIAR										10.858,00	10.858,00	50.572,06			50.572,06		82,32
		000001/020220/0101/28	2009/1/28	2009/1/28	AQUISIÇÃO DE TRABALHOS ESPECIALIZADOS	OUTRA			25,01	75,01			10.858,00	10.858,00	50.572,06		50.572,06		82,32
		Serviços culturais, recreativos e religiosos										6.419.429,00	13.802.552,00	20.221.981,00	9.967.766,31	1.764.660,34	11.232.426,65	27,43	38,86
Cultura										3.000.096,00	7.760.000,00	10.760.096,00	3.750.537,42	1.148.270,06	4.898.847,48	38,21	37,76		
050101/020120/0101/01		2002/1/61	2002/1/61	BIBLIOTECA MUNICIPAL	OUTRA							43.246,00	43.246,00	153.809,29	9.001,25	162.890,54	21,00	82,66	
050101/020120/0102/02		2002/1/61	2002/1/61	FUNDOS BIBLIOTÉCAROS	OUTRA							43.246,00	43.246,00	153.809,29	9.001,25	162.890,54	21,00	82,66	
050101/020120/0103/03		2002/1/63	2002/1/63	DINAMIZAÇÃO CULTURAL	OUTRA							1.165.405,00	2.520.000,00	3.685.405,00	2.091.253,16	851.050,49	2.854.303,65	73,01	50,18
050101/020120/0104/04		2002/1/63	2002/1/63	EVENTOS SÓCIO-CULTURAIS	OUTRA							121.471,00	121.471,00	1.268.285,27	98.407,28	1.365.695,05	11,01	98,31	
050101/020120/0105/05		2008/1/10	2008/1/10	EXPOSIÇÕES MUNCIPAIS	OUTRA							31.734,00	31.734,00	29.967,44	11.041,21	41.008,65	34,79	66,46	
010201/0501001/0204/13	2011/1/13	2011/1/13	CONTRATO DE GESTÃO CULTURA	OUTRA							1.012.200,00	1.012.200,00	705.000,00	741.600,00	1.446.600,00	73,27	84,24		
2.5. 2.5.1.	VILLA ROMANA DE SENDIM										21.897,00	600.000,00	621.897,00	81.252,00	141,45	81.393,54	0,65	11,83	
	040101/07010413/0504/23	2002/1/23	2002/1/23	ARRANJOS EXTERIORES	EXPREETADA						3.190,00	3.190,00	13.893,04		13.893,04		81,32		
	040101/07010413/0505/28	2009/1/28	2009/1/28	COBERTURA(CONSTRUÇÃO)	EXPREETADA			30,0	70,0			18.207,00	600.000,00	618.207,00	69.361,05	69.361,05		10,00	
	040101/07010413/0606/29	2011/1/23	2011/1/23	EQUIPAMENTO BÁSICO	OUTRA						500,00	500,00		141,45	141,45		28,29		
	CASA DA CULTURA DA LEXA										367.140,00	250.000,00	617.140,00	122.735,61	20.352,32	142.947,93	5,49	19,32	
	040101/07010413/0607/29	2002/1/23	2002/1/23	CONSTRUÇÃO	EXPREETADA			30,0	30,0			364.640,00	250.000,00	614.640,00	122.735,61	20.352,32	142.947,93	5,53	19,30
	050101/0501001/0204/12	2002/1/12	2002/1/12	EQUIPAMENTO/MOBILIÁRIO	OUTRA			30,0	70,0			2.500,00	2.500,00						
	050101/0501001/0204/12	2002/1/12	2002/1/12	TRANSFERÊNCIAS	OUTRA							140.000,00	140.000,00	507.728,94	30.600,00	538.328,94	21,86	83,11	
	050101/0501001/0204/13	2007/1/13	2007/1/13	VÁRIAS	OUTRA							140.000,00	140.000,00	507.728,94	30.600,00	538.328,94	21,86	83,11	
	050101/0501001/0204/16	2004/1/16	2004/1/16	PORTAL CULTURAL	OUTRA							85.000,00	85.000,00		30.600,00	55.400,00			
050101/020220/0101/16	2004/1/16	2004/1/16	CENTRO MUNICIPAL DE CULTURA	OUTRA							600,00	600,00	3.000,00	600,00	3.600,00	100,00	100,00		
			MOSTEIRO DE POMBEIRO	OUTRA							600,00	600,00	3.000,00	600,00	3.600,00	100,00	100,00		
										345.818,00	300.000,00	645.818,00	615.365,42	72.532,03	687.897,45	20,97	54,54		
A TRANSPORTAR ...										30.894.765,00	75.217.163,00	106.111.928,00	55.312.861,29	13.422.128,22	68.734.989,51				

B7
 [Handwritten signatures and marks]

OBJECTIVO	CÓDIGO DA CLASSIFIC. ECONÓMICA	CÓDIGO/ANO/TIPO/NUMERO DO PROJ. ACÇÃO	DESCRIÇÃO	FORMA DE REALIZAÇÃO	FONTE DE FINANCIAMENTO			OUTRAS		MONTANTE PREVISTO			MONTANTE EXECUTADO			EXEC. FINAN. ANUAL % (a)	EXEC. FINAN. GLOBAL % (b)		
					AC	AA	FC	INICIO	FIN	ANO	ANOS SEQUENTES	TOTAL	ANOS ANTERIORES	ANO	TOTAL				
																		A TRANSPORTAR ...	
												30.834.765,00	75.217.183,00	106.111.927,00	55.312.851,23	13.422.128,27	68.734.979,51		
	040101/07010413	1603	2006/1/35	REQUALIFICAÇÃO E REDEFINIÇÃO DO ADO	EMPREGADA						111.113,00		111.113,00	570.338,30		570.338,30	83,69		
	040101/07010413	1604	2007/1/32	REQUALIFICAÇÃO E REDEFINIÇÃO DO ADO-PRASE	EMPREGADA	30,0	70,0				24.705,00		24.705,00	45.027,12	72.532,01	117.559,15	85,43		
	040101/07010405	1165	2003/1/52	MAIOR DO CLAUSTRO DO MOSTEIRO DE POMBEIRO - CONSTRUÇÃO	EMPREGADA	30,0	70,0				150.000,00	330.000,00	480.000,00						
		17	2006	ARQUIVO MUNICIPAL							19.932,00		19.932,00	179.388,00		179.388,00	90,00		
	040101/07010301	1701	2005/1/28	(CONSTRUÇÃO)	EMPREGADA	30,0	70,0				19.932,00		19.932,00	179.388,00		179.388,00	90,00		
		19	2009	VIVÊNCIAS PASSADAS/MEMÓRIAS FUTURAS							62.304,00		62.304,00	28.611,06	56.144,20	84.755,26	90,11		
	020101/07010302	1901	2009/1/30	EQUIPAMENTO	OUTRA						3.756,00		3.756,00	3.661,06		3.661,06	50,00		
	020101/020220	1903	2009/1/31	TRABALHOS ESPECIALIZADOS	OUTRA	45,0	55,0				58.548,00		58.548,00	24.750,00	56.144,20	80.834,20	95,80		
		20	2009	O ROMÂNICO DE FELGUEIRAS NA ROTA DO VALE DO SOUSA							57.961,00		57.961,00	52.271,00	46.915,01	100.186,01	80,94		
	020101/020214	2001	2009/1/32	ESTUDIOS	OUTRA	45,0	55,0				3.500,00		3.500,00	42.725,00		42.725,00	92,43		
	020101/020220	2002	2009/1/33	TRABALHOS ESPECIALIZADOS	OUTRA	45,0	55,0				54.461,00		54.461,00	10.546,00	46.915,01	52.461,01	85,14		
		21	2009	CASA DO RISCO							1.603,00		1.603,00	102,85		102,85	6,03		
	050101/020121	2101	2009/1/34	VALORIZAÇÃO DAS BORDOIRAS	OUTRA						500,00		500,00						
	050101/020124	2102	2009/1/35	ESTUDO-VALORIZAÇÃO DOS BORDOIRS	OUTRA						500,00		500,00						
	050101/020120	2103	2009/1/36	TRABALHOS ESPECIALIZADOS-VALORIZAÇÃO DOS BORDOIRS	OUTRA						603,00		603,00	102,85		102,85	14,57		
		23	2010	ARQUIVO MUNICIPAL/ADAPTAÇÃO DA BIBLIOTECA							745.000,00	2.250.000,00	2.995.000,00						
	040101/07010302	2301	2010/1/31	(CONSTRUÇÃO/AMPLIAÇÃO)	EMPREGADA	30,0	70,0				745.000,00	2.250.000,00	2.995.000,00						
		24	2010	MUSEU MUNICIPAL							1.500,00	1.340.000,00	1.341.500,00						
	040101/07010302	2401	2010/1/21	(CONSTRUÇÃO/RENOVAÇÃO)	EMPREGADA						500,00	1.500.000,00	1.500.500,00						
	050101/020220	2402	2010/1/14	TRABALHOS ESPECIALIZADOS	OUTRA						500,00	100.000,00	100.500,00						
	040101/070103	2403	2011/1/24	EQUIPAMENTO	OUTRA						500,00	240.000,00	240.500,00						
		25	2011	CASA DAS ARTES E DOS ESPECTÁCULOS FONSECA MOREIRA							28.290,00		28.290,00						
	040101/07010302	2501	2011/1/35	(CONSTRUÇÃO)	EMPREGADA						28.290,00		28.290,00	28.290,00	28.290,00	100,00	100,00		
7.5.2.		01	2002	Desporto, recreio e lazer							3.418.733,00	6.042.552,00	9.461.285,00	6.217.188,89	616.390,28	6.833.579,17	18,03		
	040101/07010406	0102	2007/1/33	ZONA DESPORTIVA MUNICIPAL	EMPREGADA	30,0	70,0				290.500,00	490.000,00	1.140.750,00	1.130.028,13	55.579,10	1.185.607,23	19,12		
	040101/07010406	0103	2005/1/33	FEIJOÃO SINTÉTICO-CONSTRUÇÃO	EMPREGADA	30,0	70,0				13.274,00		13.274,00	832.622,31		832.622,31	52,43		
	040101/07010406	0104	2009/1/31	PISTA DE ATLETISMO/BANCA	EMPREGADA	30,0	70,0				52.138,00	100.000,00	157.138,00	288.182,61	25.527,80	313.070,41	41,63		
	040101/07010406	0105	2009/1/31	COMPLEXO DAS PISCINAS DE FELGUEIRAS-CONSERVAÇÃO/REPARAÇÃO/MANUTENÇÃO	EMPREGADA	30,0	70,0				220.278,00	730.000,00	970.278,00	9.243,41	30.051,30	33.294,71	13,64		
		03	2002	OUTRO EQUIPAMENTO DA CARTA DESPORTIVA							107.075,00	150.000,00	257.075,00	57.853,95	13.097,18	70.951,13	12,23		
	040101/07010406	0301	2002/1/236	INSTALAÇÕES DESPORTIVAS(VÁRIAS)	EMPREGADA						99.375,00	150.000,00	249.375,00	52.814,12	6.421,80	59.235,92	6,46		
	050101/07010002	0304	2005/1/41	EQUIPAMENTO BÁSICO	OUTRA						7.700,00		7.700,00	5.039,83	6.675,38	11.715,21	66,69		
		04	2002	ZONA DESPORTIVA DA LEIXA							87.257,00	350.000,00	437.257,00	2.100,00	34.705,49	36.805,49	39,27		
	040101/07010406	0404	2005/1/44	INSTALAÇÕES DESPORTIVAS-CONSTRUÇÃO	EMPREGADA						40.000,00	200.000,00	240.000,00	2.100,00	14.760,00	16.860,00	36,50		
	040101/07010406	0405	2009/1/32	INSTALAÇÕES DESPORTIVAS(VÁRIAS)	EMPREGADA						22.257,00		22.257,00	19.945,49	13.945,49	13.945,49	80,81		
	040101/07010406	0406	2011/1/25	PISCINA DA LEIXA-RECONSTRUÇÃO/BENEFICIAÇÃO	EMPREGADA	30,0	70,0				25.000,00	150.000,00	175.000,00						
		05	2002	ZONA DESPORTIVA DE IDREIS							264.925,00	350.000,00	614.925,00	1.962.226,47	35.185,92	1.077.912,39	5,73		
	040101/07010406	0501	2002/1/243	PISCINA-CONSTRUÇÃO	EMPREGADA						131.823,00	150.000,00	281.823,00	1.910.235,44	35.185,92	1.946.019,36	11,52		
	050101/07010406	0503	2010/1/23	PISCINA DE IDREIS- EQUIPAMENTO BÁSICO	OUTRA						150,00		150,00	40.479,03		40.479,03	93,63		
	040101/07010406	0504	2010/1/24	FEIJOÃO DE IDREIS-CONSERVAÇÃO/REPARAÇÃO	EMPREGADA	30,0	70,0				332.952,00	200.000,00	532.952,00	2.352,00	2.952,00	2.952,00	0,81		
		06	2002	PARQUE DESPORTIVO DE TORRADOS							696.376,00	75.000,00	771.376,00	14.150,15	6.091,61	20.841,76	0,96		
	040101/07010406	0601	2002/1/241	(CONSTRUÇÃO)	EMPREGADA	30,0	70,0				691.376,00	50.000,00	741.376,00	13.901,93	6.091,61	20.993,54	0,97		
	050101/07011002	0602	2010/1/25	EQUIPAMENTO BÁSICO	OUTRA						5.000,00	75.000,00	80.000,00	743,22		743,22	0,82		
		08	2002	DIVULGAÇÃO DESPORTIVA							636.219,00	89.252,00	725.471,00	2.640.039,80	222.403,88	2.862.443,68	34,96		
		0401	2002/1/69	EVENTOS DESPORTIVOS	OUTRA						511.673,00	87.372,00	599.045,00	2.058.751,01	178.074,66	2.236.325,67	34,80		
	020201/040201	0402	2002/1/69								271.955,00		271.955,00	73.130,00		29,10			
	020201/030201	0403	2002/1/69								233.718,00		233.718,00	98.944,66		41,28			
	050101/02022502	0408	2004/1/12	EVENTOS DESPORTIVOS E APOIO AO DESPORTO	OUTRA						124.046,00		124.046,00	591.788,73	44.329,22	636.118,01	35,74		
	020201/05010101	0409	2011/1/14	CONTRATO DE GESTÃO/CONTRATO PROGRAMA	OUTRA						500,00	1.500,00	2.000,00						
		11	2002	PARQUE DE CAMPIÑO							50.689,00	300.000,00	350.689,00	116.138,24		116.138,24	24,86		
	040101/07010405	1109	2003/1/62	INSTALAÇÕES SANITÁRIAS	EMPREGADA						689,00		689,00	116.138,24		116.138,24	99,41		
	040101/07010405	1110	2011/1/26	REQUALIFICAÇÃO/BENEFICIAÇÃO	EMPREGADA						50.000,00	300.000,00	350.000,00						
		12	2002	ZONAS E SÍTIOS DE LAZER							500,00	50.000,00	50.500,00						
												34.280.464,00	81.771.415,00	116.051.879,00	62.112.636,36	14.006.435,85	76.119.072,21		

OBJECTIVO	CÓDIGO DA CLASSIFIC. ECONÓMICA	CÓDIGO(ANO/TEMPO/VIGÊNCIA)			DESCRIÇÃO	FORMA DE REALIZAÇÃO	FONTE DE FINANCIAMENTO		ONTAS		MONTANTE PREVISTO			MONTANTE EXECUTADO			EXEC. FINAN. CEEJA ANUAL X (a)	EXEC. FINAN. CEEJA GLOBAL X (b)
							AC	AA	EC	INICIO	FIN	ANO	ANOS SEQUENTES	TOTAL	ANOS ANTERIORES			
															ANO	TOTAL		
A TRANSPORTAR ...											34.230.404,00	81.771.415,00	118.061.819,00	62.112.626,36	14.006.435,95	76.119.072,31		
3.3.1.1.1.	040201/07010405	1205	2010	1/27	VIAZ DO BUGIO	EXPEDITADA	25.0	75.0			590,00	590,00	590,00					
	14	2005	1/46	ZONA DESPORTIVA DE REGIÃO	EXPEDITADA						471.612,00	100.000,00	571.612,00	293.420,15	268.277,10	562.147,25	56.94	64.99
	040101/07010406	1401	2005	1/46	INSTALAÇÕES DESPORTIVAS- CONSTRUÇÃO	EXPEDITADA	30.0	70.0			445.612,00	100.000,00	545.612,00	293.420,15	268.277,10	562.147,25	60.17	66.92
	050101/07010402	1402	2010	1/23	EQUIPAMENTO BÁSICO	OUTRA					75.000,00		75.000,00					
	15	2008		POLO DESPORTIVO DA LONGOIRA		1.000,00	875.000,00	876.000,00										
	040101/070101	1501	2003	1/70	TERRAÇOS	OUTRA					500,00	75.000,00	75.500,00					
	040101/07010406	1502	2003	1/71	CONSTRUÇÃO	EXPEDITADA					500,00	750.000,00	750.500,00					
	17	2010		PAVILÃO DE NOUTELAS		150.732,00	100.000,00	250.732,00						732,00		732,00		0.23
	040101/07010406	1701	2010	1/31	RECONSTRUÇÃO	EXPEDITADA	30.0	70.0			150.732,00	100.000,00	250.732,00	732,00		732,00		0.23
	18	2010		ESTÁDIO MUNICIPAL DR. RAHOADO DE MATOS		696.598,00	200.000,00	896.598,00										
	040101/07010406	1801	2010	1/31	CONSTRUÇÃO/BENEFICIAÇÃO	EXPEDITADA					696.598,00	200.000,00	896.598,00					
	19	2010		PISCINA DA LEDA		10.000,00	2.500.000,00	2.510.000,00										
	040101/07010406	1901	2010	1/31	CONSTRUÇÃO	EXPEDITADA					10.000,00	2.500.000,00	2.510.000,00					
	20	2010		PANQUE DESPORTIVOS		155.000,00	103.300,00	258.300,00										
	040101/07010406	2001	2010	1/38	PANQUE RÁPIDA	EXPEDITADA					135.000,00	101.500,00	236.500,00					
	040101/07010406	2002	2010	1/39	PANQUE INFANTIL	EXPEDITADA					15.000,00	1.500,00	16.500,00					
	040101/07010406	2003	2010	1/40	EQUIPAMENTO BÁSICO	OUTRA					5.000,00	300,00	5.300,00					
	3.3.1.1.1.	01	2002		Funções económicas						5.618.902,00	20.160.000,00	25.778.902,00	11.995.204,56	1.939.234,35	13.934.438,91	34.86	36.94
					Indústria e energia						261.417,00	6.290.000,00	6.551.417,00	504.611,46	183.100,69	687.712,15	70.04	9.80
					ELECTRICIDADE						221.417,00	750.000,00	971.417,00	504.611,46	183.100,69	687.712,15	12.69	46.59
040101/07010404		0301	2002	1/287	ILUMINAÇÃO PÚBLICA URBANA-OUTRAS	EXPEDITADA					46.708,00	46.708,00	221.591,61	42.362,07	263.900,70	90.70	98.30	
040101/07010404		0304	2003	1/72	INFRAESTRUTURAS ELÉTRICAS DE BT DE USO EXCLUSIVO(DISTRIBUÇÕES)	EXPEDITADA					52.365,00	52.365,00	121.666,40	46.161,66	168.028,06	81.35	96.81	
040101/07010404		0305	2006	1/44	CONSTRUÇÃO/CONSERVAÇÃO DE INFRAESTRUTURAS DE DISTRIBUIÇÃO DE ENERGIA(ÁREAS)	EXPEDITADA					43.344,00	43.344,00	143.112,01	31.614,64	172.726,65	64.07	90.63	
040101/07010404		0306	2010	1/34	EFICIÊNCIA ENERGÉTICA NA ILUMINAÇÃO PÚBLICA DE FELIPELRS	EXPEDITADA	30.0	70.0			73.000,00	750.000,00	823.000,00	20.024,42	62.962,37	82.986,74	66.25	9.84
					PAVILÃO MULTUSOS						40.000,00	5.500.000,00	5.540.000,00					
040101/07010307		0401	2010	1/35	CONSTRUÇÃO	EXPEDITADA					40.000,00	5.500.000,00	5.540.000,00					
					Transportes e comunicações						5.140.250,00	13.360.000,00	18.500.250,00	11.369.879,35	1.763.948,57	13.133.827,92	34.32	43.97
				Transportes rodoviários						5.140.250,00	13.360.000,00	18.500.250,00	11.369.879,35	1.763.948,57	13.133.827,92	34.32	43.97	
				Comunicações						4.787.145,00	11.710.000,00	16.497.145,00	10.950.810,26	1.601.166,43	12.551.976,69	33.45	45.73	
				ORDENAMENTO-REGULARIZAÇÃO DO TRÁFEGO/FELIPELRS						490.000,00	3.750.000,00	3.740.000,00	406.079,00	45.722,08	531.801,08	9.18	12.56	
040101/07010401	0102	2005	1/52	RUA DE SANTA QUIÉRIA	EXPEDITADA	30.0	70.0			44.881,00		44.881,00	203.223,14	43.883,39	317.106,51	97.74	99.63	
040101/07010401	0103	2003	1/74	BENEFICIAÇÃO DE ARRUMAMENTOS URBANOS NA CIDADE	EXPEDITADA					357.613,00	1.500.000,00	1.857.613,00	217.855,66	1.838,69	219.694,35	0.51	10.59	
040101/07010401	0104	2009	1/40	ACESSIBILIDADE URBANA	EXPEDITADA	30.0	70.0			95.000,00	750.000,00	845.000,00						
040101/07010401	0105	2009	1/41	RECTIFICAÇÃO DO CHAUDEIRO DA EX 101/ALAMEDA DE S. DOMINGOS	EXPEDITADA					500,00	1.000.000,00	1.000.500,00						
02	2002		ORDENAMENTO/REGULARIZAÇÃO TRÁFEGO/LEDA							767.087,00	200.000,00	967.087,00	395.198,97	224.051,59	619.250,56	29.21	45.46	
040101/07010401	0201	2002	1/277	AVENIDA DR. RAHOADO DE MATOS-2ª FASE	EXPEDITADA					103.532,00		103.532,00	105.188,55		105.188,55		43.99	
040101/07010401	0204	2005	1/54	NOTIÇA DO LARGO DOS CARVALHOS	EXPEDITADA	30.0	70.0			3.975,00		3.975,00	203.297,87		203.297,87		95.00	
040101/07010401	0205	2008	1/30	BENEFICIAÇÃO DE ARRUMAMENTOS URBANOS NA CIDADE	EXPEDITADA					87.000,00	200.000,00	287.000,00	16.712,55	71.525,69	158.238,24	82.21	42.34	
040101/07010401	0206	2009	1/42	INTERSECÇÃO DA EX 101/AVENIDA DA REPUBLICA	EXPEDITADA	30.0	70.0			157.712,00		157.712,00						
040101/07010401	0207	2009	1/43	RUA DOS DOBROS VOLUNTÁRIOS	EXPEDITADA	30.0	70.0			147.989,00		147.989,00		22.462,17	22.462,17	15.18	15.18	
040101/07010401	0208	2009	1/44	RUA D. ANTÓNIO FERREIRA GOMES	EXPEDITADA	30.0	70.0			260.888,00		260.888,00		130.063,73	130.063,73	43.85	43.85	
04	2002		REDE VIÁRIA MUNICIPAL							144.128,00		144.128,00	616.763,31	28.490,54	645.213,85	19.74	84.80	
040101/07010408	0401	2002	1/281	CONSTRUÇÃO/RECTIFICAÇÃO/PAVIMENTAÇÃO-OUTRAS	EXPEDITADA					144.128,00		144.128,00	616.763,31	28.490,54	645.213,85	19.74	84.80	
05	2002		ESTRADAS MUNICIPAIS							3.255.260,00	7.450.000,00	10.705.260,00	6.047.947,33	1.302.942,22	7.350.889,55	40.03	43.68	
040101/07010408	0501	2002	1/284	SECTOR 1-FASE 1/EX 502	EXPEDITADA					17.938,00		17.938,00	74.893,20		74.893,20		80.89	
040101/07010408	0502	2002	1/285	BENEFICIAÇÃO,PAVIMENTAÇÃO,SINALIZAÇÃO EX 504-1 FASE	EXPEDITADA					1.668,00		1.668,00	2.557.197,01		2.557.197,01		93.93	
040101/07010408	0503	2002	1/286	BENEFICIAÇÃO,PAVIMENTAÇÃO,SINALIZAÇÃO EX 504-2ª FASE(ÁREAS)	EXPEDITADA					17.833,00		17.833,00	1.338.368,73		1.338.368,73		50.69	
040101/07010408	0505	2002	1/288	BENEFICIAÇÃO DO EX 1175	EXPEDITADA					15.884,00		15.884,00	432.966,92		432.966,92		96.46	
040101/070101	0507	2005	1/59	ADQUIÇÃO DE TERREOS	OUTRA					51.690,00	750.000,00	801.690,00	302.530,00		107.530,00		11.35	
040101/07010408	0510	2002	1/292	LIGAÇÃO DO LUGAR DA CABREIRA A RUA AMÉRICO TEDEIRA MARTINS	EXPEDITADA					134.010,00		134.010,00						
040101/07010408	0523	2003	1/76	RECUPERAÇÃO/BENEFICIAÇÃO DA EX 564(ÁREAS-200)	EXPEDITADA					500,00	1.300.000,00	1.300.500,00						
040101/07010408	0527	2002	1/310	RECUPERAÇÃO/BENEFICIAÇÃO DA RUA DA TELHEIRA	EXPEDITADA					269.998,00		269.998,00	129.161,43		129.161,43		32.36	
A TRANSPORTAR ...											37.255.419,00	97.339.715,00	135.155.134,00	63.044.558,54	14.735.497,95	83.801.066,49		

Handwritten signatures and initials at the bottom of the page.

OBJETIVO	CÓDIGO DA CLASSIFIC. ECONÔMICA	CÓDIGO/ANO/TIPO/NUMERO DO PROJ. AÇÃO	DESCRIÇÃO	FORMA DE REALIZAÇÃO	FONTE DE FINANCIAMENTO		DATAS		MONTANTE PREVISTO			MONTANTE EXECUTADO			DEC. FINAN. ANUAL X (a)	DEC. FINAN. GLOBAL Y (b)		
					AC	AA	FC	INICIO	FIM	ANO	ANOS SEQUENTES	TOTAL	ANOS ANTERIORES				ANO	TOTAL
A TRANSPORTAR ...									37.755.413,00	97.399.715,00	135.115.134,00	69.044.558,54	14.756.437,95	83.801.046,49				
	040101/07010401/0559	2002/1/362	OU VÁRIOS	EXPLETADA					1.024.230,00	1.950.000,00	2.524.230,00	877.334,74	177.534,30	1.043.839,03	16,75	39,83		
	040101/07010401/0560	2004/1/12	RECUPERAÇÃO/BENEFICIAÇÃO DO CN LIGACAO VARIAS CRUZETIRO-ARLÊS	EXPLETADA					3.330,00		3.330,00	248.685,42		248.685,42		98,68		
	040101/07010401/0561	2008/1/31	RECUPERAÇÃO/BENEFICIAÇÃO DA EM 514	EXPLETADA					825.881,00		825.881,00	83.100,97	478.412,90	347.513,87	57,91	62,02		
	040101/07010401/0562	2009/1/45	BENEFICIAÇÃO DA EM 564	EXPLETADA					646.131,00		646.131,00		646.130,06	646.130,06	100,00	100,00		
	040101/07010401/0563	2009/1/45	CM 1180(LIGACAO DA EM 101(RUMUAL) - MOSTEIRO DE POMBEIRO	EXPLETADA					111.678,00		111.678,00	137.738,87	6.804,96	204.543,83	6,09	66,11		
	040101/07010401/0564	2009/1/47	ROTADA DE VÁZEA	EXPLETADA					40.000,00	250.000,00	290.000,00							
	040101/07010401/0565	2011/1/27	RECUPERAÇÃO/BENEFICIAÇÃO DO CN 1173-1(LAMEIRO NORO-FRANCO)	EXPLETADA					50.000,00	750.000,00	800.000,00							
	040101/07010401/0565	2011/1/27	RECUPERAÇÃO/BENEFICIAÇÃO DO CN 1173-1(LAMEIRO NORO-FRANCO)	EXPLETADA					50.000,00	750.000,00	800.000,00							
	040101/07010401/0566	2011/1/28	PIA DA QUATREIRA (ARLÊS)	EXPLETADA					25.000,00	150.000,00	175.000,00							
	040101/07010401/0567	2011/1/23	RUA FRET LUCAS TEIXEIRA	EXPLETADA					5.000,00	350.000,00	355.000,00							
	040101/07010401/0568	2011/1/30	EN 101(VÁZEA À ROTADA DA VARIANTE)	EXPLETADA					5.000,00	1.000.000,00	1.005.000,00							
	040101/07010401/0569	2011/1/31	RUA DE Sª. MARIA(LIGACAO DA EM 564 À TOPEIA)	EXPLETADA					5.000,00	200.000,00	205.000,00							
	040101/07010401/0570	2011/1/32	RECUPERAÇÃO/BENEFICIAÇÃO/PAVIMENTAÇÃO DO CN 1114	EXPLETADA					5.000,00	1.250.000,00	1.255.000,00							
		2002/06	ESTRADAS NACIONAIS						62.670,00	750.000,00	812.670,00	3.404.821,65		3.404.821,65		80,73		
	040101/07010401/0602	2002/1/383	BENEFICIAÇÃO DA EN 207 NA ÁREA DO CONCELHO	EXPLETADA					62.670,00	750.000,00	812.670,00	3.404.821,65		3.404.821,65		80,73		
		2011/07	PROGRAMA RANPA						80.000,00	60.000,00	140.000,00							
	020101/020220	0701	VÁRIOS	OUTRA	30,0	70,0			40.000,00	40.000,00	80.000,00							
	020101/020225	0702	FOSFORO	OUTRA	30,0	70,0			10.000,00	10.000,00	20.000,00							
	020101/020227	0703	PUBLICIDADE	OUTRA	30,0	70,0			10.000,00	10.000,00	20.000,00							
			Sinalização						349.232,00	1.650.000,00	1.999.232,00	419.069,09	162.787,34	581.851,23	46,61	24,06		
			TRÁNSITO						349.232,00	1.650.000,00	1.999.232,00	419.069,09	162.787,34	581.851,23	46,61	24,06		
	040101/07011002/0101	2005/1/60	INSTALAÇÕES SEMIÓTICAS	OUTRA					103.603,00	150.000,00	253.603,00	59.308,00	23.785,41	83.073,41	22,94	26,55		
	040101/07011002/0104	2007/1/346	SINALIZAÇÃO HORIZONTAL	EXPLETADA					20.000,00	750.000,00	770.000,00	134.513,66	1.255,28	136.068,94	16,21	15,26		
	040101/07011002/0110	2004/1/14	SINALIZAÇÃO E TOPOGRAFIA	OUTRA					275.549,00	750.000,00	925.549,00	224.547,43	135.761,47	360.708,85	60,19	30,05		
			Transportes						3.873,00		3.873,00							
			CENTRO COORDENADOR DE TRANSPORTES						3.873,00		3.873,00							
	040101/07010307/0101	2002/1/352	EDIFICIO/ARRANJOS EXTERIORES	EXPLETADA					3.873,00		3.873,00							
			Concreto e turismo						148.500,00	500.000,00	648.500,00							
			Mercados e feiras						127.500,00	300.000,00	427.500,00							
			MERCADO MUNICIPAL						127.500,00	300.000,00	427.500,00							
	040101/07010303/0103	2008/1/33	CONSERVAÇÃO/MANUTENÇÃO	EXPLETADA	30,0	70,0			127.500,00	300.000,00	427.500,00							
			Turismo						21.000,00	200.000,00	221.000,00							
			LOJA INTERACTIVA DE TURISMO						21.000,00	200.000,00	221.000,00							
	040101/07010413/0201	2011/1/33	CONSTRUÇÃO	EXPLETADA					500,00	10.000,00	10.500,00							
	050101/070103/0102	2011/1/34	EQUIPAMENTO VÁRIOS	OUTRA	30,0	70,0			500,00	60.000,00	60.500,00							
	050101/020220/0203	2011/1/18	TRABALHOS ESPECIALIZADOS	OUTRA					10.000,00	30.000,00	40.000,00							
	050101/020227/0204	2011/1/19	MATERIAL PROMOCIONAL	OUTRA					10.000,00	30.000,00	40.000,00							
			Outras funções econômicas						66.735,00	50.000,00	116.735,00	120.793,75	12.185,09	132.978,84	18,26	55,98		
			PROMOCÃO MUNICIPAL						13.735,00		13.735,00	117.347,15	11.963,69	129.310,84	90,39	99,03		
			FEIRAS E EVENTOS ECONÔMICOS						13.735,00		13.735,00	117.347,15	11.963,69	129.310,84	90,39	99,03		
			ZONA DE CAÇA MUNICIPAL						53.000,00	50.000,00	103.000,00	3.446,60	221,40	3.668,00	0,41	3,43		
	030101/020109/0301	2005/1/29	VACINAÇÃO DAS ESPÉCIES CINEGÉTICAS	OUTRA					500,00		500,00							
	030101/020121/0302	2005/1/30	SINALIZAÇÃO	OUTRA					500,00		500,00							
	030101/020121/0304	2006/1/7	REPOSIÇÃO DE ESPÉCIES CINEGÉTICAS	OUTRA					500,00		500,00							
	040101/07010413/0305	2010/1/36	criação de Parque de Cielhos	EXPLETADA					500,00	50.000,00	50.500,00							
	030101/02010602/0306	2010/1/37	MATERIAL DE TRANSPORTE	OUTRA					50.000,00		50.000,00							
	030101/02010605/0307	2010/1/15	INDENIZACAO A PROPRIETARIOS	OUTRA					500,00		500,00							
	030101/02022902/0308	2010/1/16	AQUIZICAO DE SERVIÇOS-DESAPATOS	OUTRA					500,00		500,00							
	030101/020121/0309	2010/1/17	AQUIZICAO DE BENS	OUTRA					500,00		500,00							
			Outras funções						1.610.825,00	4.500,00	1.615.325,00	3.171.767,28	507.328,77	3.679.096,05	30,36	75,90		
			Transferências entre administrações						1.355.612,00		1.355.612,00	2.500.232,59	343.248,77	2.843.481,27	25,32	73,74		
			Juntas de freguesia						1.355.612,00		1.355.612,00	2.500.232,59	343.248,77	2.843.481,27	25,32	73,74		
			CONSTRUÇÃO DE SEDES DE JUNTA						35.000,00		35.000,00							
			SENDEM						35.000,00		35.000,00							
	020201/05050102/0106	2002/1/65		OUTRA														
A TRANSPORTAR ...									41.227.858,00	105.839.715,00	147.037.573,00	74.402.073,07	16.234.337,40	90.636.470,47				

Handwritten signatures and initials at the bottom right of the page.

711111
Exp

folha: 13

OBJETIVO	CÓDIGO DA CLASSIFIC. ECONÔMICA	CÓDIGO/ANO/MES/PROJETO	DESCRIÇÃO	NOME DE REALIZAÇÃO	FUNTE DE FINANCIAMENTO					MONTANTE PROVISÓRIO			MONTANTE EXECUTADO			DEC. FINAN. (CEPA) AN. (A)	DEC. FINAN. (CEPA) COPIA (B)
					FUNTE DE FINANCIAMENTO			OUTROS		ANO	ANOS ANTERIORES	TOTAL	ANOS ANTERIORES	ANO	TOTAL		
					AC	AA	FC	INICIO	FIN								
A TRANSFERIR ...						41.207.433,00	165.830.715,00	107.017.523,00	74.692.093,00	16.294.337,00	93.095.460,00						
4.3.	4.3.3.	02	2007	TRANSFERÊNCIAS DE CAPITAL		1.335.532,00			1.335.532,00	2.437.172,50	333.058,77	2.809.241,27	25,43	74,41			
		01	2007	PROCURADORIAS JUDICIAIS E PROTESTOS	OUTRA	1.335.532,00			1.335.532,00	2.437.172,50	333.058,77	2.809.241,27	25,43	74,41			
		01	2010	TRANSFERÊNCIAS CORRENTES		14.053,00			14.053,00	3.050,00	10.167,00	13.217,00	72,32	72,25			
		01	2010	PROCURADORIAS JUDICIAIS E PROTESTOS	OUTRA	14.053,00			14.053,00	3.050,00	10.167,00	13.217,00	72,32	72,25			
		01	2007	DIVERSAS PARCELIAS DE CAPITAL		165.077,00	4.500,00		169.577,00	471.534,78	164.053,00	635.614,78	52,05	84,32			
		01	2007	DIVERSAS		125.275,00	1.500,00		126.775,00	177.225,00	57.592,47	75.000,00	132.332,47	59,65	71,74		
		01	2010	DESPESAS PÚBLICAS MUNICIPAIS E INTERMUNICIPAIS	OUTRA	500,00			500,00								
		01	2007	OUTROS	OUTRA	500,00			500,00								
		01	2007	FUNDOS	OUTRA	500,00			500,00								
		01	2007	ASSOCIAÇÕES DE MUNICÍPIOS	OUTRA	113.275,00			113.275,00		57.592,47	75.000,00	132.332,47	65,55	77,33		
01	2011	SOCIEDADES E QUASE SOCIEDADES NÃO FINANCEIRAS-PUBLICAS	OUTRA	500,00			500,00										
01	2011	SOCIEDADES E QUASE SOCIEDADES NÃO FINANCEIRAS-PUBLICAS	OUTRA	500,00			500,00										
01	2011	INSTITUIÇÕES SEM FINS LUCRATIVOS	OUTRA	9.000,00			9.000,00		3.200,00								
01	2011	DESPESAS MUNICIPAIS	OUTRA	500,00	1.500,00		2.000,00										
02	2007	ADMINISTRAÇÃO CENTRAL		72.352,00			72.352,00		155.643,00	41.441,00	200.032,00	57,26	65,62				
01	2007	ESTADO	OUTRA	72.352,00			72.352,00		155.643,00	41.441,00	200.032,00	57,26	65,61				
01	2007	SERVIÇOS E FUNDOS AUTÔNOMOS	OUTRA	500,00			500,00										
01	2007	PROJETO FUMICA		500,00			500,00										
01	2007	ACRÓDIO DIVERSOS		500,00			500,00										
01	2007	DESPESAS	OUTRA	500,00			500,00										
01	2007	BENS DE CAPITAL		116.135,00	3.000,00		119.135,00		223.837,00	47.635,00	271.523,00	41,02	73,16				
01	2007	ADQUIÇÃO DE VEÍCULOS		116.135,00	3.000,00		119.135,00		223.837,00	47.635,00	271.523,00	41,02	73,16				
01	2007	RECURSOS	OUTRA	115.635,00	1.500,00		117.135,00		223.537,00	47.635,00	271.523,00	41,13	73,62				
01	2007	INDICEDOS	EXERCÍCIO	500,00	1.500,00		2.000,00										
01	2007	INICIATIVAS DE PARTICIPAÇÃO		500,00			500,00										
01	2007	SOCIEDADES E QUASE SOCIEDADES NÃO FINANCEIRAS-PRIVADAS		500,00			500,00										
01	2007	TECNOLOGIA	OUTRA	500,00			500,00										
01	2007	TRANSFERÊNCIAS CORRENTES							231.417,31		231.417,31						
01	2007	DIVERSAS							231.417,31		231.417,31						
01	2007	DESPESAS PÚBLICAS MUNICIPAIS E INTERMUNICIPAIS	OUTRA						231.417,31		231.417,31						
TOTAL EXECUTADO ...						42.559.033,00	166.814.215,00	108.027.045,00	77.573.242,35	16.701.728,12	94.315.955,52	33,00	41,03				

Observações

a) $\text{Dicação financeira atual} = (\text{Dicação no ano} \div \text{Realizado})$

b) $\text{Dicação financeira global} = (\text{total Dicação} \div \text{Realizado nos anos anteriores} + \text{total Realizado})$

Em _____ de _____ de _____

Em _____ de _____ de _____

[Handwritten signatures and initials]

OBJECTIVO PROGRAMA	DESCRIÇÃO	MONTANTE PREVISTO			MONTANTE EXECUTADO		EXEC. FINAN CEIRA ANUAL % (a)	EXEC. FINAN CEIRA GLOBAL % (b)	
		ANO	ANOS SEGUINTE	TOTAL	ANOS ANTERIORES	ANO			TOTAL
1.	FUNÇÕES GERAIS	516.892,00	2.051.500,00	2.568.392,00	3.169.699,65	88.708,17	3.258.407,82	17,16	56,79
1.1.	SERVIÇOS GERAIS DA ADMINISTRAÇÃO PÚBLICA	507.892,00	800.000,00	1.307.892,00	3.152.256,93	88.357,57	3.240.614,56	17,40	72,66
1.1.1.	ADMINISTRAÇÃO GERAL	507.892,00	800.000,00	1.307.892,00	3.152.256,93	88.357,57	3.240.614,56	17,40	72,66
1.1.1.1.	INSTALAÇÕES MUNICIPAIS	323.049,00	800.000,00	1.123.049,00	3.152.256,93	33.496,83	3.185.753,82	10,37	74,52
1.1.1.2.	SERVIÇOS MUNICIPAIS	184.843,00		184.843,00		54.860,74	54.860,74	29,68	29,68
1.2.	SEGURANÇA E OBRAS PÚBLICAS	9.000,00	1.251.500,00	1.260.500,00	17.442,66	350,60	17.793,26	3,90	1,39
1.2.1.	PROTECÇÃO CIVIL E LUTA CONTRA INCÊNDIOS	9.000,00	1.251.500,00	1.260.500,00	17.442,66	350,60	17.793,26	3,90	1,39
2.	FUNÇÕES SOCIAS	21.967.462,00	68.343.800,00	90.311.262,00	27.595.112,61	6.791.457,11	34.386.569,72	30,92	29,16
2.1.	EDUCAÇÃO	9.811.975,00	4.894.000,00	14.705.975,00	14.961.856,99	4.719.160,92	19.681.017,91	48,10	66,34
2.1.1.	ENSINO NÃO SUPERIOR	9.811.975,00	4.894.000,00	14.705.975,00	14.961.856,99	4.719.160,92	19.681.017,91	48,10	66,34
2.1.1.1.	ENSINO PRÉ-PRIMÁRIO	19.251,00		19.251,00		5.537,10	243.008,38	28,76	91,66
2.1.1.2.	ENSINO BÁSICO(1º. CICLO)	4.935.006,00	4.560.000,00	9.495.006,00	12.732.948,80	2.223.724,97	14.956.673,77	45,06	67,29
2.1.1.3.	ENSINO BÁSICO E SECUNDÁRIO	4.857.218,00	309.000,00	5.166.218,00	1.991.436,91	2.489.898,85	4.481.335,76	51,26	62,61
2.1.1.4.	ENSINO PROFISSIONAL	500,00	25.000,00	25.500,00					
2.3.	SEGURANÇA E ACÇÕES SOCIAS	432.357,00	1.500,00	433.857,00	7.361,50	78.055,90	85.417,40	18,05	19,36
2.3.2.	ACÇÃO SOCIAL	432.357,00	1.500,00	433.857,00	7.361,50	78.055,90	85.417,40	18,05	19,36
2.4.	HABITAÇÃO E SERVIÇOS COLECTIVOS	7.407.783,00	52.355.000,00	59.762.783,00	8.014.052,85	1.446.374,78	9.490.457,63	19,53	14,00
2.4.1.	HABITAÇÃO	120.471,00	2.600.000,00	2.720.471,00	204.190,79	19.229,72	223.420,51	15,96	7,61
2.4.2.	ORDENAMENTO DO TERRITÓRIO	3.130.714,00	7.200.000,00	10.330.714,00	1.458.849,11	495.688,19	1.954.537,30	15,83	16,58
2.4.3.	SANEAMENTO	2.497.929,00	27.200.000,00	29.697.929,00	2.891.385,08	492.657,71	3.384.042,79	19,72	10,38
2.4.4.	ABASTECIMENTO DE ÁGUA	1.509.592,00	12.400.000,00	13.909.592,00	2.065.804,14	387.494,54	2.453.298,68	25,67	15,36
2.4.5.	RESTOS SÓLIDOS	22.576,00		22.576,00	832.186,25		832.186,25		97,36
2.4.6.	PROTECÇÃO MEIO AMBIENTE E CONSERVAÇÃO DA NATUREZA	126.501,00	2.955.000,00	3.081.501,00	591.667,48	51.304,62	642.972,10	40,56	17,50
2.4.6.1.	PARQUES E JARDINS	102.859,00	195.000,00	297.859,00	548.444,80	42.163,18	590.607,98	40,99	69,79
2.4.6.2.	CEMITÉRIOS	23.642,00	2.760.000,00	2.783.642,00	43.222,68	9.141,44	52.364,12	38,67	1,85
2.5.	SERVIÇOS CULTURAIS, RECREATIVOS E RELIGIOSOS	4.315.347,00	11.033.300,00	15.408.647,00	4.581.811,27	547.865,51	5.129.676,78	12,70	25,66
2.5.1.	CULTURA	1.532.833,00	5.140.000,00	6.672.833,00	1.004.662,18	153.879,11	1.158.541,29	10,04	15,09
2.5.2.	DESPORTO RECREIO E LAZER	2.782.514,00	5.953.300,00	8.735.814,00	3.577.149,09	393.986,40	3.971.135,49	14,16	32,25
3.	FUNÇÕES ECONÓMICAS	5.520.667,00	20.040.000,00	25.560.667,00	11.874.490,81	1.947.049,26	13.821.540,07	35,27	36,92
3.2.	INDÚSTRIA ENERGIA	261.417,00	6.250.000,00	6.511.417,00	504.611,46	183.100,69	687.712,15	70,04	9,80
3.3.	TRANSPORTES E COMUNICAÇÕES	5.080.250,00	13.300.000,00	18.380.250,00	11.369.879,35	1.763.948,57	13.133.827,92	34,72	44,15
3.3.1.	TRANSPORTES RODOVIARIOS	5.080.250,00	13.300.000,00	18.380.250,00	11.369.879,35	1.763.948,57	13.133.827,92	34,72	44,15
3.3.1.1.	COMUNICAÇÕES	4.727.145,00	11.650.000,00	16.377.145,00	10.950.810,26	1.601.166,43	12.551.976,69	33,87	45,93
3.3.1.2.	SINALIZAÇÃO	349.232,00	1.650.000,00	1.999.232,00	419.069,09	162.782,14	581.851,23	46,61	24,06
3.3.1.3.	TRANSPORTES	3.873,00		3.873,00					
3.4.	COMÉRCIO E TURISMO	128.500,00	440.000,00	568.500,00					
3.4.1.	MERCADOS E FEIRAS	127.500,00	300.000,00	427.500,00					
3.4.2.	TURISMO	1.000,00	140.000,00	141.000,00					
3.5.	OUTRAS FUNÇÕES ECONÓMICAS	50.500,00	50.000,00	100.500,00					
4.	OUTRAS FUNÇÕES	116.136,00	3.000,00	119.136,00	223.887,00	47.636,00	271.523,00	41,02	79,16
4.3.	DIVERSAS NÃO ESPECIFICADAS	116.136,00	3.000,00	119.136,00	223.887,00	47.636,00	271.523,00	41,02	79,16
4.3.5.	BENS DE CAPITAL	116.136,00	3.000,00	119.136,00	223.887,00	47.636,00	271.523,00	41,02	79,16
TOTAL GERAL		28.121.157,00	90.438.300,00	118.559.457,00	42.863.190,07	8.874.850,54	51.738.040,61	31,56	32,05

Anotações

a) Execução Financeira Anual = (Executado no Ano * 100) / Previsto no Ano

b) Execução Financeira Global = (Total Executado * 100) / (Realizado em Anos Anteriores + Total Previsto)

Handwritten signatures and initials:
 H.H.
 C.M.
 B.J.

113
ECP

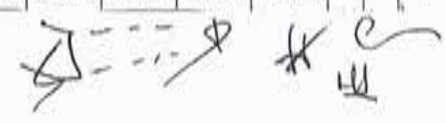
ENTIDADE MUNICÍPIO DE FELIZINA	EXECUÇÃO DO PLANO PLURIANUAL DE INVESTIMENTOS	ANO CONTÁBILÍSTICO 2011
-----------------------------------	---	-------------------------

Página : 1

OBJETIVO	CÓDIGO DA CLASSIFIC. ECONÔMICA	CÓDIGO/ANO/TIPO/NUMERO DO PROJ. AÇÃO	DESCRIÇÃO	FORMA DE REALIZAÇÃO	FONTE DE FINANCIAMENTO			DATAS		MONTANTE PREVISTO			MONTANTE EXECUTADO			EXEC. FINAN. ANUAL (a)	EXEC. FINAN. GLOBAL (b)
					AC	AA	FC	INÍCIO	FIM	ANO	ANOS SEQUENTES	TOTAL	ANOS ANTERIORES	ANO	TOTAL		
1.			Funções gerais							516.892,00	2.051.500,00	2.568.392,00	3.169.699,65	48.700,17	3.218.407,82	17,16	56,79
1.1.			Serviços Gerais de Administração Pública							507.892,00	800.000,00	1.307.892,00	3.152.256,99	88.357,57	3.240.614,56	17,40	72,66
1.1.1.			Administração Geral							507.892,00	800.000,00	1.307.892,00	3.152.256,99	88.357,57	3.240.614,56	17,40	72,66
1.1.1.1.			Instalações Municipais							323.049,00	800.000,00	1.123.049,00	3.152.256,99	33.496,83	3.185.753,82	10,37	74,52
		01	2002	EDIFÍCIO PRINCIPAL						80.102,00	400.000,00	480.102,00	2.251.218,62	14.596,20	2.265.814,82	18,22	82,96
	040101/0701001	0101	2002	AMPLIAÇÃO / REFORMAÇÃO	EXPLETADA					80.102,00	400.000,00	480.102,00	2.251.218,62	14.596,20	2.265.814,82	18,22	82,96
	04	2002		REFEITÓRIOS MUNICIPAIS						13.999,00		13.999,00	304.672,99	9.335,34	314.008,37	70,97	98,87
	050101/0701002	0401	2007	APREQUEJIMENTO/EQUIPAMENTO	OUTRA					8.999,00		8.999,00	304.672,99	8.416,31	313.089,32	99,51	99,84
	040101/0701001	0403	2011	MANUTENÇÃO	EXPLETADA					5.000,00		5.000,00		1.519,05	1.519,05	30,38	30,38
	05	2002		OUTROS EDIFÍCIOS						228.940,00	400.000,00	628.940,00	556.365,38	4.965,25	565.330,63	3,92	47,69
	040101/0701001	0501	2002	AQUISIÇÃO DE IMOVEIS	EXPLETADA					24.430,00		24.430,00	399.663,42		399.663,42		94,24
	040101/0701001	0502	2005	ADAPTAÇÃO/ BENEFICIAÇÃO	EXPLETADA					204.510,00	400.000,00	604.510,00	156.701,96	8.565,25	165.687,21	4,38	21,76
1.1.1.2.			Serviços Municipais							184.843,00		184.843,00		54.860,74	54.860,74	29,68	29,68
		01	2011	ORGÃOS DE AUTARQUIA						9.270,00		9.270,00		7.100,79	7.100,79	76,60	76,60
	010201/070103	0101	2011	EQUIPAMENTO ADMINISTRATIVO/MOBILIÁRIO	OUTRA					5.270,00		5.270,00		5.113,11	5.113,11	97,02	97,02
	010201/0701002	0102	2011	EQUIPAMENTO BÁSICO	OUTRA					2.000,00		2.000,00		1.987,64	1.987,64	99,38	99,38
	010201/070112	0103	2011	ARTIGOS E OBJETOS DE VALORES	OUTRA					2.000,00		2.000,00					
	02	2011		DEPARTAMENTO DE SERVIÇOS DA PRESIDÊNCIA						71.144,00		71.144,00		36.322,27	36.322,27	51,13	51,13
	020101/070107	0201	2011	EQUIPAMENTO DE INFORMÁTICA	OUTRA					47.297,00		47.297,00		27.116,91	27.116,91	57,33	57,33
	020101/070208	0202	2011	SOFTWARE INFORMÁTICO	OUTRA					21.347,00		21.347,00		9.165,82	9.165,82	42,94	42,94
	020101/0701002	0203	2011	EQUIPAMENTO BÁSICO	OUTRA					2.500,00		2.500,00		90,04	90,04	3,60	3,60
	03	2011		DEPARTAMENTO DE PLANEJAMENTO E URBANISMO						6.576,00		6.576,00		400,52	400,52	6,09	6,09
	030101/0701002	0301	2011	EQUIPAMENTO BÁSICO	OUTRA					3.321,00		3.321,00		190,80	190,80	5,75	5,75
	030101/070103	0302	2011	EQUIPAMENTO ADMINISTRATIVO/MOBILIÁRIO	OUTRA					3.255,00		3.255,00		209,72	209,72	6,41	6,41
	04	2011		DEPARTAMENTO DE OBRAS, AMBIENTE E MANUTENÇÃO						91.094,00		91.094,00		7.812,32	7.812,32	8,58	8,58
	040101/070109	0401	2011	EQUIPAMENTO ADMINISTRATIVO	OUTRA					2.595,00		2.595,00		272,22	272,22	10,49	10,49
	040101/0701002	0402	2011	MATERIAL DE TRANSPORTE	OUTRA					60.948,00		60.948,00					
	040101/070111	0403	2011	FERRAMENTAS E UTENSÍLIOS	OUTRA					4.000,00		4.000,00		784,74	784,74	19,62	19,62
	040101/0701002	0404	2011	EQUIPAMENTO BÁSICO	OUTRA					23.551,00		23.551,00		6.755,41	6.755,41	28,68	28,68
	05	2011		DEPARTAMENTO DE EDUCAÇÃO E SOCIOCULTURAL						3.000,00		3.000,00		955,10	955,10	31,84	31,84
	050101/070109	0501	2011	EQUIPAMENTO ADMINISTRATIVO	OUTRA					500,00		500,00		500,00	500,00	100,00	100,00
	050101/0701002	0502	2011	EQUIPAMENTO BÁSICO	OUTRA					2.500,00		2.500,00		455,10	455,10	18,20	18,20
	06	2011		DEPARTAMENTO DE ADMINISTRAÇÃO E FINANÇAS						3.759,00		3.759,00		2.219,19	2.219,19	59,04	59,04
	060101/070109	0601	2011	EQUIPAMENTO ADMINISTRATIVO/MOBILIÁRIO	OUTRA					2.257,00		2.257,00		1.254,91	1.254,91	55,60	55,60
	060101/0701002	0602	2011	EQUIPAMENTO BÁSICO	OUTRA					1.502,00		1.502,00		964,28	964,28	64,20	64,20
1.2.			Segurança e Ordem Pública							9.000,00	1.251.500,00	1.260.500,00	17.442,66	350,60	17.793,26	3,90	1,39
1.2.1.			Proteção Civil e Luta contra Incêndios							9.000,00	1.251.500,00	1.260.500,00	17.442,66	350,60	17.793,26	3,90	1,39
		03	2002	PROTEÇÃO CIVIL						9.000,00	1.251.500,00	1.260.500,00	17.442,66	350,60	17.793,26	3,90	1,39
	010201/0701002	0307	2005	EQUIPAMENTO BÁSICO	OUTRA					4.000,00		4.000,00		350,60	350,60	8,77	82,91
	010201/0701002	0309	2005	SINALIZAÇÃO	OUTRA					4.000,00		4.000,00					
	040101/0701037	0311	2009	CENTRO MUNICIPAL DE PROTEÇÃO CIVIL	EXPLETADA					500,00	1.250.000,00	1.250.500,00					
	010201/0701003	0315	2010	INTERVENÇÕES NA REDE VIÁRIA RUSTICA	EXPLETADA					500,00	1.500,00	2.000,00					
2.			Funções sociais							21.967.462,00	68.343.800,00	90.311.262,00	27.595.112,61	6.791.457,11	34.386.569,72	30,92	29,16
2.1.			Educação							9.811.975,00	4.894.000,00	14.705.975,00	14.961.856,99	4.719.160,92	19.681.017,91	48,10	66,34
2.1.1.			Ensino rdo superior							9.811.975,00	4.894.000,00	14.705.975,00	14.961.856,99	4.719.160,92	19.681.017,91	48,10	66,34
2.1.1.1.			Ensino Pré-Primário							19.251,00		19.251,00	237.421,28	5.537,10	243.000,38	28,76	94,66
		01	2002	NOVAS INSTALAÇÕES / REMODELAÇÕES						10.788,00		10.788,00	235.100,91		235.100,91		95,61
	040101/0701005	0101	2002	MANUTENÇÃO DO PARQUE ESCOLAR	EXPLETADA					10.788,00		10.788,00	235.100,91		235.100,91		95,61
		03	2002	EQUIPAMENTO/MOBILIÁRIO						4.463,00		4.463,00	2.310,37	5.537,10	7.907,47	65,43	72,99
	050101/0701002	0301	2009	VÁRIAS(MOBILIÁRIO ESCOLAR)	OUTRA					8.463,00		8.463,00	2.310,37	5.537,10	7.907,47	65,43	72,99
2.1.1.2.			Ensino Básico (1º ciclo)							4.935.006,00	4.580.000,00	9.495.006,00	12.732.948,80	2.223.724,97	14.916.673,77	45,66	87,29
		01	2002	REPARAÇÕES/REMODELAÇÕES E VEIÇÕES						1.068.749,00	1.330.000,00	2.398.749,00	6.436.462,63	315.420,93	6.811.631,56	29,51	76,58
	040101/07020305	0101	2002	VÁRIAS	EXPLETADA					5.960,00		5.960,00	1.226.203,21		1.226.203,21		93,52
	040101/07010305	0104	2006	MARGARRE(MODIFICAÇÃO)	EXPLETADA					7.527,00		7.527,00	291.378,21		291.378,21		97,43
	040101/07010305	0106	2006	VÁRIAS-MANUTENÇÃO/CONSERVAÇÃO/CONSTRUÇÃO	EXPLETADA					108.583,00		108.583,00	425.401,17	37.287,43	462.688,00	34,34	65,63
A TRANSPORTAR ...										658.213,00	2.051.500,00	2.709.713,00	5.359.154,54	131.532,70	5.491.687,24		

Handwritten signature and initials.

OBJECTIVO	CÓDIGO DA CLASSIFIC. ECONÓMICA	CÓDIGO(ANO)/TIPO/NUMERO DO PROJ. ACÇÃO	DESCRIÇÃO	FOORM DE REALIZAÇÃO	FONTE DE FINANCIAMENTO			DATAS		MONTANTE PREVISTO			MONTANTE EXECUTADO			DEC. FINAN. ANUAL % (A)	DEC. FINAN. GLOBAL % (B)		
					AC	AA	FC	INICIO	FIM	ANO	ANOS SEQUINTE	TOTAL	ANOS ANTERIORES	ANO	TOTAL				
																		A TRANSPORTAR ...	
A TRANSPORTAR ...												658.213,00	2.051.500,00	2.709.713,00	5.350.154,54	131.532,70	5.481.687,24		
	040101/07010305/0107	2002/1/01	MARGARIDE(MONTELAS)	EXPRETTADA						49.612,00		49.612,00	617.839,97	37.219,00	655.058,97	91,74	93,43		
	040101/070101/0114	2006/1/18	ADQUIÇÃO DE TERREMS	OUTRA						265.000,00	730.000,00	995.000,00	907.200,04	28.750,00	936.950,04	10,85	43,21		
	040101/07010305/0117	2007/1/12	SENOM(ESTRADIIVA)	EXPRETTADA						78,00		78,00	33.800,00		33.800,00		93,92		
	040101/07010305/0124	2008/1/6	CENTRO ESCOLAR DE SENOM	EXPRETTADA	30,0	70,0				134.636,00		134.636,00	319.103,17	108.048,38	427.151,55	80,22	94,13		
	040101/07010305/0125	2008/1/7	CENTRO ESCOLAR DE PINCEIRO	EXPRETTADA	30,0	70,0				23.271,00		23.271,00	447.602,42		447.602,42		95,06		
	040101/07010305/0126	2008/1/8	CENTRO ESCOLAR DE TORZOS	EXPRETTADA	30,0	70,0				90.336,00		90.336,00	708.335,71	4.653,40	713.049,11	5,35	83,27		
	040101/07010305/0128	2008/1/14	CENTRO ESCOLAR DE MARGARIDE(GANOA)	EXPRETTADA	30,0	70,0				26.434,00		26.434,00	438.050,62	10.963,50	449.014,12	41,39	96,06		
	040101/07010305/0134	2008/1/40	CENTRO ESCOLAR DE CARMO	EXPRETTADA	30,0	70,0				128.814,00		128.814,00	304.918,61	63.229,22	368.219,83	50,83	81,33		
	040101/07010305/0135	2008/1/50	CENTRO ESCOLAR DE MACEIRA	EXPRETTADA	30,0	70,0				171.508,00		171.508,00	776.417,43	8.745,00	785.162,43	5,10	82,83		
	040101/07010305/0135	2009/1/3	AMPLIAÇÃO DA ESCOLA DE PENCOA	EXPRETTADA	30,0	70,0				18.000,00		18.000,00		16.335,00	16.335,00	90,75	90,25		
	040101/07010305/0138	2002/1/18	MARGARIDE-MONTELAS-INSTALAÇÕES MECANICAS MOBILIÁRIO	EXPRETTADA						50.000,00	600.000,00	650.000,00							
	050101/07011002/0205	2008/1/44	CENTRO ESCOLAR DE SENOM	OUTRA	30,0	70,0				9.843,00		9.843,00	663,00	9.843,82	10.504,82	99,99	99,99		
	050101/07011002/0207	2008/1/45	CENTRO ESCOLAR DE TORZOS	OUTRA	30,0	70,0				22.367,00		22.367,00	663,00	21.267,27	21.930,27	95,69	95,23		
	050101/07011002/0209	2008/1/48	CENTRO ESCOLAR DE ADILÉS	OUTRA	30,0	70,0				19.854,00		19.854,00	37.252,40	19.853,95	57.206,35	100,00	100,00		
	050101/07011002/0210	2008/1/43	CENTRO ESCOLAR DE TÓRES	OUTRA	30,0	70,0				584,00		584,00	22.276,00		22.276,00		97,51		
	050101/07011002/0211	2008/1/50	CENTRO ESCOLAR DE JOZEIROS	OUTRA	30,0	70,0				15.535,00		15.535,00	19.144,73	15.410,68	34.555,41	98,94	99,53		
	050101/07011002/0212	2008/1/51	CENTRO ESCOLAR DA LEIA	OUTRA	30,0	70,0				30.122,00		30.122,00	663,00	30.121,38	30.784,38	100,00	100,00		
	050101/07011002/0213	2008/1/52	CENTRO ESCOLAR DE POMBEIRO(TROFA)	OUTRA	30,0	70,0				8.947,00		8.947,00	42.806,86		42.806,86		82,71		
	050101/07011002/0214	2008/1/53	CENTRO ESCOLAR DE SANTO	OUTRA	30,0	70,0				27.375,00		27.375,00	6.643,33	586,85	7.286,18	2,14	21,27		
	050101/07011002/0215	2008/1/54	CENTRO ESCOLAR DE VÁRZEA	OUTRA	30,0	70,0				89.603,00		89.603,00	25.290,51	28.810,20	54.108,71	32,22	47,14		
	050101/07011002/0216	2008/1/55	CENTRO ESCOLAR DE MARGARIDE(GANOA)	OUTRA	30,0	70,0				10.121,00		10.121,00	13.351,00	10.120,70	23.471,70	100,00	100,00		
	050101/07011002/0222	2008/1/61	CENTRO ESCOLAR DE CARMO	OUTRA	30,0	70,0				11.524,00		11.524,00	663,00	11.523,17	12.186,17	93,93	93,93		
	050101/07011002/0223	2008/1/100	CENTRO ESCOLAR DE MACEIRA	OUTRA	30,0	70,0				37.902,00		37.902,00	14.350,85	1.433,53	15.784,38	3,70	30,21		
	050101/07011002/0224	2008/1/103	CENTRO ESCOLAR DE PENCOA	OUTRA	30,0	70,0				500,00		500,00							
	050101/07011002/0224	2007/1/116	PROGRAMA DE ACTIVIDADES DE ENRIQUECIMENTO CURRICULAR EQUIPAMENTO	OUTRA						1.824,00		1.824,00	1.241,00	412,97	1.653,97	22,64	53,96		
	050101/07011002/0224	2008/1/103	CONSTRUÇÕES DE RAIZ	OUTRA						1.824,00		1.824,00	1.241,00	412,97	1.653,97	22,64	53,96		
	040101/07010305/0501	2008/1/62	CENTRO ESCOLAR DE ADILÉS	EXPRETTADA	30,0	70,0				509.553,00	100.000,00	609.553,00	977.934,30	104.614,23	1.082.608,53	20,53	68,19		
	040101/07010305/0502	2008/1/63	CENTRO ESCOLAR DE TÓRES	EXPRETTADA	30,0	70,0				23.314,00		23.314,00	1.157.353,51	18.564,65	1.175.918,16	73,61	99,60		
	040101/07010305/0503	2008/1/64	CENTRO ESCOLAR DE JOZEIROS	EXPRETTADA	30,0	70,0				808.206,00	130.000,00	938.206,00	233.136,56	583.143,38	802.279,94	71,12	68,95		
	040101/07010305/0504	2008/1/65	CENTRO ESCOLAR DA LEIA	EXPRETTADA	30,0	70,0				85.759,00	90.000,00	175.759,00	1.108.905,11	7.018,00	1.115.923,11	8,18	66,84		
	040101/07010305/0505	2008/1/66	CENTRO ESCOLAR DE POMBEIRO(TROFA)	EXPRETTADA	30,0	70,0				304.434,00		304.434,00	1.096.365,83	136.420,24	1.231.286,13	64,18	92,21		
	040101/07010305/0506	2008/1/67	CENTRO ESCOLAR DE SANTO	EXPRETTADA	30,0	70,0				567.541,00	110.000,00	677.541,00	316.713,07	341.134,87	657.847,94	60,11	66,16		
	040101/07010305/0507	2008/1/68	CENTRO ESCOLAR DE VÁRZEA	EXPRETTADA	30,0	70,0				539.952,00		539.952,00	1.013.604,30	443.689,25	1.457.293,55	82,17	93,40		
	040101/07010305/0508	2008/1/102	CENTRO ESCOLAR DE PENCOA	EXPRETTADA	30,0	70,0				595.817,00	750.000,00	1.345.817,00	50.700,00	53.416,40	104.116,40	8,97	7,46		
	040101/07010305/0509	2010/1/1	CENTRO ESCOLAR DE LAGARES(AMPLIAÇÃO)	EXPRETTADA	30,0	70,0				130.000,00	1.250.000,00	1.380.000,00							
	040101/07010305/0510	2011/1/19	CENTRO ESCOLAR DA LONGA	EXPRETTADA						500,00	800.000,00	800.500,00							
	040101/07010305/0510	2008/1/87	EQUIPAMENTO INFORMATICO	EXPRETTADA						23.000,00		23.000,00	98.598,63		98.598,63		81,09		
	020101/070107/0701	2008/1/77	CENTRO ESCOLAR DE ADILÉS	OUTRA	30,0	70,0				5.000,00		5.000,00	10.444,61		10.444,61		67,63		
	020101/070107/0702	2008/1/78	CENTRO ESCOLAR DE TÓRES	OUTRA	30,0	70,0				2.000,00		2.000,00	8.860,58		8.860,58		81,50		
	020101/070107/0703	2008/1/79	CENTRO ESCOLAR DE JOZEIROS	OUTRA	30,0	70,0				2.000,00		2.000,00	6.063,75		6.063,75		75,20		
	020101/070107/0704	2008/1/80	CENTRO ESCOLAR DA LEIA	OUTRA	30,0	70,0				2.000,00		2.000,00	9.802,61		9.802,61		83,05		
	020101/070107/0705	2008/1/81	CENTRO ESCOLAR DE POMBEIRO(TROFA)	OUTRA	30,0	70,0				2.000,00		2.000,00	9.621,32		9.621,32		82,73		
	020101/070107/0706	2008/1/82	CENTRO ESCOLAR DE SANTO	OUTRA	30,0	70,0				1.000,00		1.000,00	6.063,75		6.063,75		85,84		
	020101/070107/0707	2008/1/83	CENTRO ESCOLAR DE VÁRZEA	OUTRA	30,0	70,0				1.000,00		1.000,00	9.621,32		9.621,32		90,58		
	020101/070107/0708	2008/1/84	CENTRO ESCOLAR DE CARMO	OUTRA	30,0	70,0				1.000,00		1.000,00	3.633,75		3.633,75		78,42		
	020101/070107/0709	2008/1/85	CENTRO ESCOLAR DE LAGARES	OUTRA	30,0	70,0				1.000,00		1.000,00	3.609,00		3.609,00		78,26		
	020101/070107/0711	2008/1/87	CENTRO ESCOLAR DE MARGARIDE(GANOA)	OUTRA	30,0	70,0				1.000,00		1.000,00	7.838,55		7.838,55		88,76		
	020101/070107/0711	2008/1/89	CENTRO ESCOLAR DE SENOM	OUTRA	30,0	70,0				1.000,00		1.000,00	3.633,75		3.633,75		78,42		
	020101/070107/0714	2008/1/90	CENTRO ESCOLAR DE PINCEIRO	OUTRA	30,0	70,0				1.000,00		1.000,00	5.226,83		5.226,83		83,94		
	020101/070107/0715	2008/1/91	CENTRO ESCOLAR DE TORZOS	OUTRA	30,0	70,0				1.000,00		1.000,00	6.064,06		6.064,06		88,97		
	020101/070107/0723	2008/1/101	CENTRO ESCOLAR DE MACEIRA	OUTRA	30,0	70,0				1.000,00		1.000,00	6.063,75		6.063,75		85,84		
A TRANSPORTAR ...												5.470.143,00	6.611.950,00	12.081.643,00	16.110.119,71	2.312.970,21	18.453.059,97		



115
ECP

ENTIDADE MUNICÍPIO DE FELIZITAS	EXECUÇÃO DO PLANO PLURIANUAL DE INVESTIMENTOS	ANO CONTÁBIL/ESTRUC. 2011
------------------------------------	---	---------------------------

OBJETIVO	CÓDIGO DA CLASSIFIC. ECONÔMICA	CÓDIGO(A) DO PROJ. AÇÃO	DESCRIÇÃO	FORMA DE REALIZAÇÃO	FONTE DE FINANCIAMENTO		DATAS		MONTANTE PREVISTO			MONTANTE EXECUTADO			DEC. FINAN. ANUAL % (a)	EXEC. FINAN. CEBRA C/ANAL % (b)		
					FC	AA	FC	INICIO	FIM	ANO	ANOS SEQUENTES	TOTAL	ANOS ANTERIORES				ANO	TOTAL
													ANO	TOTAL				
A TRANSPORTAR ...									5.470.143,00	6.631.509,00	12.001.643,00	16.140.119,73	2.317.970,24	18.458.089,97				
2.1.1.3.	040101/070107	0721	2008/1/04	CENTRO ESCOLAR DE PESQUEIRA Ensino Básico e Secundário	OUTRA		30.0	70.0	1.000,00		1.000,00							
									4.857.218,00	300.000,00	5.166.218,00	1.991.436,91	2.489.838,45	4.481.375,76	51,26	62,61		
									4.857.218,00	300.000,00	5.166.218,00	1.991.436,91	2.489.838,45	4.481.375,76	51,26	62,61		
									100.000,00	1.500,00	101.500,00	527.935,00	527.935,00			83,88		
									500,00	1.500,00	2.000,00							
									4.217.218,00	300.000,00	4.517.218,00	1.463.451,91	2.433.404,83	3.896.856,74	57,70	65,16		
2.1.1.4.	040101/070107	01	2008/1/20	ESCOLA DAS ARTES E DAS CIÊNCIAS GASTRONÔMICAS DE FELIZITAS	EXPRETADA		30.0	70.0	500,00		500,00							
									500,00	25.000,00	25.500,00							
									500,00	25.000,00	25.500,00							
									500,00	25.000,00	25.500,00							
									500,00	25.000,00	25.500,00							
									500,00	25.000,00	25.500,00							
2.3.	040101/070107	06	2007/1/15	SEGURANÇA E AÇÃO SOCIAL	EXPRETADA		30.0	70.0	432.357,00	1.500,00	433.857,00	7.361,50	78.055,90	85.417,40	18,05	19,36		
									432.357,00	1.500,00	433.857,00	7.361,50	78.055,90	85.417,40	18,05	19,36		
									582,00		582,00							
									582,00		582,00							
									500,00		500,00							
									500,00		500,00							
2.3.2.	040101/070107	08	2008/1/11	CENTRO DE ACOLOHIMENTO MUNICIPAL PARA CRIANÇAS E JOVENS EM RISCO	OUTRA		30.0	70.0	85.000,00		85.000,00			27.012,88	27.012,88	31,78	31,78	
									70.000,00		70.000,00			27.012,88	27.012,88	38,50	38,50	
									15.000,00		15.000,00							
									346.215,00	1.500,00	347.715,00	7.361,50	51.043,02	58.404,52	14,74	16,45		
									345.715,00	1.500,00	347.215,00	7.361,50	51.043,02	58.404,52	14,74	16,34		
									500,00	1.500,00	2.000,00							
2.4.	040101/070107	02	2002/1/26	HABITABILIDADE E SERVIÇOS COLECTIVOS	EXPRETADA		30.0	70.0	2.407.783,00	52.355.000,00	59.762.783,00	8.046.082,85	1.446.374,74	9.490.457,63	19,53	14,00		
									120.471,00	2.600.000,00	2.720.471,00	204.190,79	19.229,72	223.420,51	15,96	7,64		
									120.471,00	2.600.000,00	2.720.471,00	204.190,79	19.229,72	223.420,51	15,96	7,64		
									113.471,00	450.000,00	563.471,00	204.190,79	18.974,27	223.165,51	15,88	28,85		
									500,00	2.150.000,00	2.150.500,00							
									500,00		500,00			755,00	755,00	51,00	51,00	
2.4.1.	040101/070107	05	2002/1/16	PLANO POSICIONAR DAS PORTAS DA CIDADE	OUTRA		30.0	70.0	500,00	1.000.000,00	1.000.500,00							
									500,00	1.000.000,00	1.000.500,00							
									1.381.547,00	3.250.000,00	4.631.547,00	42.544,43	436.901,93	479.446,36	31,62	10,26		
									336.547,00		336.547,00	41.044,43	356.109,31	437.213,74	59,50	59,91		
									955.000,00	3.250.000,00	4.205.000,00	1.500,00	40.732,62	42.232,62	4,14	1,00		
									466.500,00	2.250.000,00	2.696.500,00	33.866,11		33.866,11		1,24		
2.4.2.	040101/070107	09	2002/1/13	PARQUE DE SI. QUITERIA - 1ª FASE	EXPRETADA		30.0	70.0	500,00	1.250.000,00	1.250.500,00							
									180.000,00	400.000,00	580.000,00							
									5.000,00		5.000,00			33.866,11	33.866,11		87,14	
									500,00		500,00							
									280.500,00	600.000,00	880.500,00							
									385.341,00	300.000,00	685.341,00	684.499,87		684.499,87		49,97		
	040101/070107	12	2002/1/14	INFRAESTRUTURAS DE LOGAMENTO VIRTUOS	EXPRETADA		30.0	70.0	10.742,00	300.000,00	310.742,00	281.551,15		281.551,15		47,54		
									374.593,00		374.593,00	402.945,72		402.945,72		51,82		
									381.030,00		381.030,00	697.938,70	58.706,26	756.724,96	15,43	20,13		
									9.073,00		9.073,00	670.339,13		670.339,13		58,66		
									371.957,00	400.000,00	771.957,00	27.539,51	58.706,26	86.325,77	15,80	21,61		
									535.236,00		535.236,00							
	040101/070107	16	2009/1/13	PRAÇA DO COMÉRCIO - ANEXAÇÃO/LAZER	EXPRETADA		30.0	70.0	500,00	600.000,00	600.500,00							
									500,00	600.000,00	600.500,00							
A TRANSPORTAR ...									14.012.459,00	16.747.000,00	30.759.459,00	19.801.958,64	5.400.842,90	25.202.801,94				

Handwritten signatures and initials at the bottom right of the page.

7.116

OBJETIVO	CÓDIGO DA CLASSIFIC. ECONÔMICA	CÓDIGO(AN)/TIPO/NÚMERO DO PROJ. AÇÃO	DESCRIÇÃO	FORMA DE REALIZAÇÃO	FONTE DE FINANCIAMENTO		DATAS		MONTANTE PREVISTO			MONTANTE EXECUCIONADO			EXEC. FINAN. ANUAL % (a)	EXEC. FINAN. GLOBAL % (b)	
					AC	AA	TC	INICIO	FIM	ANO	ANOS SEQUENTES	TOTAL	ANOS ANTERIORES	ANO			TOTAL
A TRANSPORTAR ...									14.012.409,00	16.747.000,00	30.759.409,00	13.001.938,04	5.400.042,90	25.202.800,94			
2.4.3.		01	2002	Saneamento SISTEMA DE FELIZIAS (CONSTRUÇÃO/CONSERVAÇÃO)	EMPREitada					2.497.929,00	27.200.000,00	28.697.929,00	2.891.385,08	492.657,71	3.384.042,79	19,72	10,38
	040101/07010402/0101	2005/1/25	2005							354.857,00	300.000,00	654.857,00	2.028.033,40	12.231,09	2.041.033,29	7,91	62,19
	040101/07010402/0102	2007/1/153	2007	AMPLIACAO DO SISTEMA	EMPREitada					909,00	300.000,00	300.909,00	2.345,22		2.345,22	0,77	
	040101/07010402/0103	2007/1/155	2007	MANUTENCAO E CONSERVACAO DE ESTACOES ELEVCATORIAS	EMPREitada					106.660,00		106.660,00	1.963.737,04		1.963.737,04	94,85	
	040101/07010402/0105	2007/1/156	2007	OUTROS SISTEMAS	EMPREitada					47.078,00		47.078,00	62.701,14	12.211,03	74.933,03	26,01	68,29
	040101/07010402/0301	2007/1/159	2007	SISTEMA DE TORRADOS/SOBRALCARES	EMPREitada					447,00		447,00	231.707,63		231.707,63	99,85	
	040101/07010402/0320	2008/1/20	2008	(CONSTRUÇÃO/CONSERVAÇÃO)	EMPREitada					150.000,00	300.000,00	450.000,00	12.962,53		12.962,53	2,89	
	040101/07010402/0323	2009/1/21	2009	REDE DE SANEAMENTO EM BAIXA - 1ª FASE	EMPREitada	30,0	70,0			714.055,00		714.055,00	159.439,25	393.952,01	454.382,26	38,77	48,63
	040101/07010402/0324	2009/1/22	2009	REDE DE SANEAMENTO EM BAIXA - 2ª FASE	EMPREitada	30,0	70,0			1.236.439,00	3.300.000,00	4.536.439,00	215.809,25	153.133,54	392.013,79	12,39	8,01
	040101/07010402/0325	2010/1/17	2010	REDE DE SANEAMENTO EM BAIXA - 3ª FASE	EMPREitada	30,0	70,0			100.000,00	8.000.000,00	8.100.000,00					
	040101/07010402/0326	2010/1/18	2010	REDE DE SANEAMENTO EM BAIXA - 4ª FASE	EMPREitada					500,00	14.500.000,00	14.500.500,00					
	040101/07010402/0501	2007/1/168	2007	ÁGUAS PLUVIAIS	EMPREitada					71.881,00	600.000,00	671.881,00	161.541,02	23.340,27	184.881,29	32,47	22,18
	040101/07010402/0501	2007/1/168	2007	VÁRIOS	EMPREitada					71.881,00	600.000,00	671.881,00	161.541,02	23.340,27	184.881,29	32,47	22,18
2.4.4.		01	2002	Abastecimento de Água SISTEMA EM ALTA	EMPREitada					1.509.592,00	12.400.000,00	13.909.592,00	2.065.804,34	387.494,54	2.453.298,88	25,67	15,36
	040101/07010403/0103	2002/1/173	2002	FURAS DE CAPTAÇÃO-VÁRIOS	EMPREitada					35.500,00	300.000,00	335.500,00	43.065,15	13.476,35	56.541,50	37,96	14,94
	040101/07010403/0104	2002/1/23	2002	RESERVOÁRIOS/BENEFICACAO/CONSERVACAO	EMPREitada					500,00		500,00	40.320,82		40.320,82	98,78	
	040101/07010403/02	2007/1/182	2007	SISTEMA EM BAIXA	EMPREitada					35.000,00	300.000,00	335.000,00	2.714,31	13.476,35	16.220,66	38,50	4,09
	040101/07010403/0304	2007/1/177	2007	OUTRAS EXPANSOES	EMPREitada					11.269,00		11.269,00	924.739,63	7.107,91	931.942,54	63,74	99,56
	040101/07010403/0306	2007/1/179	2007	BENEFICACAO DAS REDES/BOCAS DE INCVENIO/RAMPAS	EMPREitada					150.000,00	450.000,00	600.000,00	362.211,63		362.211,63	37,64	
	040101/07010403/0309	2007/1/182	2007	ADQUISICAO DE TERRENS	OUTRA					500,00		500,00					
	040101/07010403/0310	2007/1/183	2007	SUB-SISTEMA DO VIZELA-2ª FASE	EMPREitada					4.315,00		4.315,00	258.147,25		258.147,25	98,36	
	040101/07010403/0311	2007/1/184	2007	ADQUISICAO DE CONTIDORES DE AGUA	OUTRA					35.000,00		35.000,00	165.911,43	15.014,91	181.016,42	42,91	90,06
	040101/07010403/0316	2007/1/26	2007	SISTEMA DE MARGARIDE-AMPLIACAO	EMPREitada					25.704,00		25.704,00	27.719,66	25.704,00	43.452,66	100,00	100,00
	040101/07010403/0318	2007/1/28	2007	SISTEMA DE PENICOLA-AMPLIACAO	EMPREitada					15.882,00		15.882,00	97.105,27		97.105,27	85,55	
	040101/07010403/0320	2009/1/24	2009	REDE DE ABASTECIMENTO DE AGUA EM BAIXA - 1ª FASE	EMPREitada	30,0	70,0			527.863,00		527.863,00	193.782,07	166.095,11	359.877,18	31,47	49,87
	040101/07010403/0321	2009/1/25	2009	REDE DE ABASTECIMENTO DE AGUA EM BAIXA - 2ª FASE	EMPREitada	30,0	70,0			536.588,00	1.150.000,00	1.686.588,00	2.952,00	133.145,99	142.097,99	25,93	8,41
	040101/07010403/0322	2010/1/9	2010	REDE DE ABASTECIMENTO DE AGUA EM BAIXA - 3ª FASE	EMPREitada	30,0	70,0			166.491,00	5.500.000,00	5.666.491,00		20.855,25	20.855,25	12,53	0,37
	040101/07010403/0323	2010/1/10	2010	REDE DE ABASTECIMENTO DE AGUA EM BAIXA - 4ª FASE	EMPREitada					500,00	5.000.000,00	5.000.500,00					
2.4.5.		04	2002	resíduos sólidos ATERRO DOS RESÍDUOS INDUSTRIAIS DO CALÇAD	EMPREitada					22.576,00		22.576,00	832.186,25		832.186,25	97,36	
	040101/07010411/0401	2007/1/185	2007	CONCEPCAO/CONSTRUCAO/EXPLOACAO	EMPREitada					22.576,00		22.576,00	832.186,25		832.186,25	97,36	
2.4.6.		01	2002	Proteção do meio ambiente e conservação da natureza Parques e jardins	EMPREitada					126.501,00	2.555.000,00	3.081.501,00	591.661,48	51.304,62	642.922,10	40,56	17,50
2.4.6.1.		01	2002	CONSTRUÇÃO E CONSERVAÇÃO DE ÁREAS VERDES	EMPREitada					102.859,00	195.000,00	297.859,00	548.444,00	42.161,18	590.607,98	40,89	69,79
	040101/07010405/0101	2002/1/130	2002	CONSTRUÇÃO	EMPREitada					4.000,00	45.000,00	49.000,00	18.139,30		18.139,30	27,07	
	040101/07010405/0103	2002/1/131	2002	FREGAS AUTOMÁTICAS	OUTRA					24.434,00		24.434,00	116.246,26	2.749,92	205.436,18	29,67	92,71
	040101/07010405/0104	2002/1/132	2002	ARBOREZACAO	EMPREitada					13.425,00		13.425,00	241.508,27	9.040,00	250.548,27	66,54	96,02
	040101/07010405/0105	2011/1/22	2011	FREGAS ALTERNATIVAS	OUTRA					500,00		500,00					
	040101/07010405/02	2007/1/137	2007	EQUIPAMENTO URBANO	OUTRA					34.000,00		34.000,00	78.429,89	25.877,26	104.309,25	76,10	92,77
	040101/07010405/0202	2007/1/137	2007	MOBILIARIO URBANO	OUTRA					34.000,00		34.000,00	78.429,89	25.877,26	104.309,25	76,10	92,77
	040101/07010405/03	2007/1/137	2007	FONTES ORNAMENTAIS	OUTRA					20.500,00	150.000,00	170.500,00	14.069,40		14.069,40	7,62	
	040101/07010405/0301	2008/1/23	2008	CONSTRUÇÃO/CONSERVAÇÃO	EMPREitada					20.000,00	150.000,00	170.000,00	14.069,40		14.069,40	7,64	
	040101/07010405/0302	2009/1/26	2009	EQUIPAMENTO	OUTRA					500,00		500,00					
2.4.6.2.		01	2002	Centêrrios CENTÊRIO MUNICIPAL	EMPREitada					23.642,00	2.760.000,00	2.783.642,00	43.222,68	9.141,44	52.364,12	30,67	1,85
	040101/07010412/0101	2002/1/201	2002	BENEFICACAO	EMPREitada					23.642,00	2.760.000,00	2.783.642,00	43.222,68	9.141,44	52.364,12	30,67	1,85
	040101/070101/0102	2005/1/35	2005	ADQUISICAO DE TERRENS	OUTRA					14.142,00		14.142,00	61.222,68	9.141,44	52.364,12	64,64	91,20
	040102/07010412/0104	2008/1/09	2008	CONSTRUÇÃO	EMPREitada					8.500,00	750.000,00	758.500,00					
	040102/07010412/0105	2009/1/12	2009	EQUIPAMENTO	OUTRA					500,00	2.000.000,00	2.000.500,00					
2.5.		01	2002	Serviços culturais, recreativos e religiosos	EMPREitada					4.315.347,00	11.093.300,00	15.408.647,00	4.581.811,27	507.865,55	5.129.676,76	12,70	25,66
2.5.1.		01	2002	Cultura	EMPREitada					1.532.833,00	5.140.000,00	6.672.833,00	1.004.662,18	153.879,11	1.158.541,29	10,04	15,09
A TRANSPORTAR ...									18.163.007,00	59.302.000,00	77.471.007,00	26.183.000,99	6.332.239,27	32.515.300,76			

118

OBJECTIVO	CÓDIGO DA CLASSIFIC. ECONÔMICA	CÓDIGO(AO/TPRO)/AÇÃO	DESCRIÇÃO	FORMA DE REALIZAÇÃO	FONTE DE FINANCIAMENTO			DATAS		MONTANTE PREVISTO			MONTANTE EXECUTADO			DEC. FINAN. ANUAL X (a)	DEC. FINAN. ANUAL X (b)		
					AC	AA	FC	INICIO	FIM	ANO	ANOS SEQUENTES	TOTAL	ANOS ANTERIORES	ANO	TOTAL				
A TRANSPORTAR ...										21.672.024,00	67.492.000,00	83.164.024,00	30.764.030,26	6.830.165,28	37.644.245,54				
3.2.	040101/07010406	1701	2010	1	31														
		18	2010	1	31														
		1901	2010	1	32														
		19	2010	1	33														
		20	2010	1	33														
		2001	2010	1	38														
		2002	2010	1	33														
		2003	2010	1	40														
		2002	2002	1	267														
		0301	2003	1	72														
		0305	2006	1	41														
		0306	2010	1	34														
		0401	2010	1	35														
		3.3.1.1.	040101/07010401	0102	2005	1	52												
				0103	2003	1	74												
0104	2003			1	40														
0105	2003			1	41														
02	2002																		
0201	2002			1	227														
0204	2003			1	54														
0205	2008			1	30														
0206	2003			1	42														
0207	2003			1	43														
0208	2003			1	44														
04	2002																		
0401	2002			1	281														
05	2002																		
0501	2002			1	284														
0502	2002	1	285																
0503	2002	1	286																
0505	2002	1	288																
0507	2005	1	59																
0510	2002	1	292																
0523	2003	1	26																
0527	2002	1	310																
0530	2002	1	352																
0530	2004	1	32																
0561	2008	1	31																
0582	2003	1	45																
0583	2003	1	45																
0584	2003	1	47																
0585	2011	1	27																
A TRANSPORTAR ...										27.355.246,00	84.645.350,00	112.000.546,00	38.815.412,33	8.664.432,00	47.479.844,33				

T. 20
20

ENTIDADE MUNICÍPIO DE FLORESTAS	DIREÇÃO DO PLANO PLURIANUAL DE INVESTIMENTOS	ANO ORÇAMENTÁRIO 2011
------------------------------------	--	-----------------------

Página : 3

Ex - de _____ de _____

Ex - de _____ de _____

~~Handwritten signature~~
Handwritten initials and numbers:
H C
14
Handwritten signature
87

P. 94721
EAF

OBJECTIVO PROGRAMA	DESCRIÇÃO	MONTANTE PREVISTO			MONTANTE EXECUTADO			EXEC. FINAN CETRA ANUAL % (a)	EXEC. FINAN CETRA GLOBAL % (b)
		ANO	ANOS SEQUITES	TOTAL	ANOS		TOTAL		
					ANTERIORES	ANO			
1.	FUNÇÕES GERAIS	2.858.963,00	4.299.213,00	7.158.176,00	1.597.901,77	1.135.058,67	2.732.960,44	39,70	31,21
1.1.	SERVIÇOS GERAIS DA ADMINISTRAÇÃO PÚBLICA	2.698.288,00	4.299.213,00	6.997.501,00	749.348,23	1.004.008,13	1.753.356,36	37,21	22,63
1.1.1.	ADMINISTRAÇÃO GERAL	2.698.288,00	4.299.213,00	6.997.501,00	749.348,23	1.004.008,13	1.753.356,36	37,21	22,63
1.1.1.1.	INSTALAÇÕES MUNICIPAIS	1.598.256,00	3.020.103,00	4.618.359,00	748.848,23	427.027,44	1.175.875,67	26,72	21,91
1.1.1.2.	SERVIÇOS MUNICIPAIS	1.100.032,00	1.279.110,00	2.379.142,00	500,00	576.980,69	577.480,69	52,45	24,27
1.2.	SEGURANÇA E OBRAS PÚBLICAS	160.675,00		160.675,00	848.553,54	131.050,54	979.604,08	81,56	97,06
1.2.1.	PROTECÇÃO CIVIL E LUTA CONTRA INCÉNDIOS	160.675,00		160.675,00	848.553,54	131.050,54	979.604,08	81,56	97,06
2.	FUNÇÕES SOCIAS	10.232.589,00	10.955.202,00	21.187.791,00	30.044.074,48	6.259.939,10	36.304.013,58	61,18	70,86
2.1.	EDUCAÇÃO	1.895.866,00	45.000,00	1.940.866,00	6.595.153,02	1.260.306,73	7.855.459,75	66,48	92,03
2.1.1.	ENSINO NÃO SUPERIOR	210.626,00	45.000,00	255.626,00	190.155,23	89.959,40	280.114,63	42,71	62,84
2.1.1.2.	ENSINO BÁSICO(1º. CICLO)	210.126,00		210.126,00	190.155,23	89.959,40	280.114,63	42,81	69,98
2.1.1.4.	ENSINO PROFISSIONAL	500,00	45.000,00	45.500,00					
2.1.2.	SERVIÇOS AUXILIARES DE ENSINO	1.685.240,00		1.685.240,00	6.404.997,79	1.170.347,33	7.575.345,12	69,45	93,61
2.3.	SEGURANÇA E ACCOES SOCIAIS	41.939,00		41.939,00	67.118,50	7.147,02	74.265,52	17,04	68,10
2.3.2.	ACÇÃO SOCIAL	41.939,00		41.939,00	67.118,50	7.147,02	74.265,52	17,04	68,10
2.4.	HABITAÇÃO E SERVIÇOS COLECTIVOS	6.190.702,00	8.200.950,00	14.391.652,00	17.935.847,92	3.775.690,52	21.771.538,44	60,99	67,22
2.4.2.	ORDENAMENTO DO TERRITÓRIO	78.390,00		78.390,00	74.197,21		74.197,21		48,63
2.4.3.	SANEAMENTO	722.181,00	1.555.081,00	2.277.262,00		546.781,65	546.781,65	75,21	24,01
2.4.4.	ABASTECIMENTO DE ÁGUA	1.053.600,00	2.715.000,00	3.768.600,00	4.931.385,96	1.053.032,58	6.045.018,54	93,95	69,00
2.4.5.	RESÍDUOS SÓLIDOS	4.325.173,00	3.929.369,00	8.254.542,00	12.879.092,69	2.175.876,29	15.054.968,98	50,31	71,24
2.4.6.	PROTECÇÃO MEIO AMBIENTE E CONSERVAÇÃO DA NATUREZA	11.358,00	1.500,00	12.858,00	50.572,06		50.572,06		79,73
2.4.6.1.	PARCOS E JARDINS	500,00	1.500,00	2.000,00					
2.4.6.3.	PROJECTO FELGUEIRAR	10.858,00		10.858,00	50.572,06		50.572,06		82,32
2.5.	SERVIÇOS CULTURAIS, RECREATIVOS E RELIGIOSOS	2.104.082,00	2.709.252,00	4.813.334,00	5.385.955,04	1.216.794,83	6.602.749,87	57,83	64,74
2.5.1.	CULTURA	1.467.863,00	2.620.000,00	4.087.863,00	2.745.915,24	934.390,95	3.740.306,19	67,74	54,73
2.5.2.	DESPORTO RECREIO E LAZER	636.219,00	89.252,00	725.471,00	2.640.039,80	222.403,88	2.862.443,68	34,96	85,05
3.	FUNÇÕES ECONÓMICAS	96.235,00	120.000,00	216.235,00	120.793,75	12.185,09	132.978,84	12,66	39,46
3.3.	TRANSPORTES E COMUNICAÇÕES	60.000,00	60.000,00	120.000,00					
3.3.1.	TRANSPORTES RODOVIÁRIOS	60.000,00	60.000,00	120.000,00					
3.3.1.1.	COMUNICAÇÕES	60.000,00	60.000,00	120.000,00					
3.4.	COMÉRCIO E TURISMO	20.000,00	60.000,00	80.000,00					
3.4.2.	TURISMO	20.000,00	60.000,00	80.000,00					
3.5.	OUTRAS FUNÇÕES ECONÓMICAS	16.235,00		16.235,00	120.793,75	12.185,09	132.978,84	75,05	97,04
4.	OUTRAS FUNÇÕES	1.554.689,00	1.500,00	1.556.189,00	2.947.880,28	459.692,77	3.407.573,05	29,57	75,66
4.2.	TRANSFERÊNCIAS ENTRE ADMINISTRAÇÕES	1.355.612,00		1.355.612,00	2.500.232,50	343.248,77	2.843.481,27	25,32	73,74
4.2.1.	JUNTAS DE FREGUESIA	1.355.612,00		1.355.612,00	2.500.232,50	343.248,77	2.843.481,27	25,32	73,74
4.3.	DIVERSAS NÃO ESPECIFICADAS	199.077,00	1.500,00	200.577,00	447.647,78	116.444,00	564.091,78	58,49	87,02
4.3.3.	TRANSFERÊNCIAS DE CAPITAL	199.077,00	1.500,00	200.577,00	216.230,47	116.444,00	332.674,47	58,79	80,01
4.3.4.	PROJECTO FINICIA	500,00		500,00					
4.3.6.	INICIATIVAS DE PARTICIPAÇÃO	500,00		500,00					
4.3.7.	TRANSFERÊNCIAS CORRENTES				231.417,31		231.417,31		
TOTAL GERM.		14.742.476,00	15.375.915,00	30.118.391,00	34.710.650,28	7.866.875,63	42.577.525,91	53,36	65,68

Anotações

a) Execução Financeira Anual = (Executado no Ano * 100) / Previsto no Ano

b) Execução Financeira Global = (Total Executado * 100) / (Realizado em Anos Anteriores + Total Previsto)

Handwritten notes and signatures:
A #
C
u
b
S
B

23
ECP

OBJECTIVO	CÓDIGO DA CLASSIFIC. ECONÓMICA	CÓDIGO/ANO/TIPO/NÚMERO		DESCRIÇÃO	FORMA DE REALIZAÇÃO	FONTE DE FINANCIAMENTO		DATAS		MONTANTE PREVISTO			MONTANTE EXECUTADO			EXEC. FINAN. (CETRA) ANUAL (A)	EXEC. FINAN. (CETRA) GLOBAL (B)	
		DO PRO. ACÇÃO	DE			AC	AA	FC	INICIO	FIM	ANO	ANOS SEQUENTES	TOTAL	ANOS ANTERIORES				
														ANO	TOTAL			
A TRANSPORTAR ...										2.958.375,00	4.299.713,00	7.257.588,00	1.766.292,07	1.276.918,00	2.943.210,07			
2.1.1.4.	050101/020120	0603	2008	A21	CENTRO ESCOLAR DE TORRADOS	OUTRA					5.000,00		5.000,00	5.230,46		5.230,46	51,41	
	050101/020120	0610	2008	A23	CENTRO ESCOLAR DE AIRAUS	OUTRA					21.414,00		21.414,00		10.413,25	48,63	48,63	
	050101/020120	0611	2008	A24	CENTRO ESCOLAR DE CARANOS	OUTRA					2.700,00		2.700,00	2.275,04		2.275,04	45,73	
	050101/020120	0612	2008	A25	CENTRO ESCOLAR DE TÓRES	OUTRA					3.500,00		3.500,00	4.824,67		4.824,67	57,96	
	050101/020120	0613	2008	A26	CENTRO ESCOLAR DE VIOZINHOS	OUTRA					10.500,00		10.500,00		6.000,00	57,14	57,14	
	050101/020120	0614	2008	A27	CENTRO ESCOLAR DA LIXIA	OUTRA					8.000,00		8.000,00	9.374,76		9.374,76	53,96	
	050101/020120	0615	2008	A28	CENTRO ESCOLAR DE POMBEIRO(TROXA)	OUTRA					15.800,00		15.800,00		9.700,00	61,39	61,39	
	050101/020120	0616	2008	A29	CENTRO ESCOLAR DE SANTO	OUTRA					10.500,00		10.500,00		6.000,00	57,14	57,14	
	050101/020120	0617	2008	A30	CENTRO ESCOLAR DE VÍRZEA	OUTRA					15.800,00		15.800,00		9.700,00	61,39	61,39	
	050101/020120	0621	2008	A36	CENTRO ESCOLAR DE MUCIEIRA	OUTRA					9.500,00		9.500,00	6.286,82		6.286,82	66,18	66,18
	050101/020120	0622	2008	A37	CENTRO ESCOLAR DE PENACOVA	OUTRA					8.000,00		8.000,00					
	2.1.1.4.				Ensino Profissional						500,00	45.000,00	45.500,00					
		020101/020215	0104	2008	A6	ESCOLA DAS ARTES E DAS CIÊNCIAS GASTRONÓMICAS DE FELIZITAS	OUTRA				500,00	45.000,00	45.500,00					
2.1.2.				Serviços auxiliares de ensino						1.685.240,00		1.685.240,00	6.404.997,79	1.120.347,33	7.575.345,12	69,45	93,64	
		01	2002		APOIOS SOCIAIS					223.734,00		223.734,00	347.585,32	140.097,52	487.682,84	67,67	85,36	
	050101/020121	0101	2002	A33	LEVROS E MATERIAL ESCOLAR	OUTRA				223.734,00		223.734,00	347.585,32	140.097,52	487.682,84	67,67	85,36	
		02	2002		TRANSPORTES ESCOLARES					1.461.506,00		1.461.506,00	6.057.412,47	1.030.249,81	7.087.662,28	70,49	94,26	
2.3.	050101/0207002	0201	2002	A37	CIRCULOS	OUTRA				1.461.506,00		1.461.506,00	6.057.412,47	1.030.249,81	7.087.662,28	70,49	94,26	
2.3.2.				Segurança e acção sociais						41.939,00		41.939,00	67.118,59	7.147,02	74.265,52	17,04	68,10	
				Acção social						41.939,00		41.939,00	67.118,59	7.147,02	74.265,52	17,04	68,10	
		04	2002		APOIOS SOCIAIS					41.939,00		41.939,00	67.118,59	7.147,02	74.265,52	17,04	68,10	
		0403	2005	A5	APOIOS A INSTITUIÇÕES DE SOLIDARIEDADE SOCIAL	OUTRA				23.139,00		23.139,00	67.118,59	6.966,09	74.084,59	30,31	82,04	
	010201/040701	0403	2005	A5						22.639,00		22.639,00		6.966,09		30,37		
	010201/040701	0403	2005	A5						500,00		500,00						
	010201/040802	0404	2005	A7	BOLSAS DE VOLUNTARIADO	OUTRA				5.000,00		5.000,00						
2.4.	010201/040802	0405	2005	A8	APOIO A TERCEIRA IDADE	OUTRA				13.850,00		13.850,00		181,02	181,02	1,31	1,31	
2.4.2.				Habitación e serviços colectivos						6.190.707,00	8.200.950,00	14.391.657,00	17.995.847,92	3.775.690,52	21.771.538,44	60,99	67,22	
				Ordenamento do território						78.390,00		78.390,00	74.197,21		74.197,21		48,67	
		01	2002		PLANO DIRECTOR MUNICIPAL					37.256,00		37.256,00	59.714,77		59.714,77		61,58	
	030101/020214	0101	2002	A45	REVISÃO DO PDM/PLANOS DE POUVER	OUTRA				37.256,00		37.256,00	59.714,77		59.714,77		61,58	
		02	2002		PLANOS DE URBANIZAÇÃO					41.134,00		41.134,00	14.482,44		14.482,44		26,04	
2.4.3.	030101/020214	0201	2002	A41	vórtices	OUTRA				41.134,00		41.134,00	14.482,44		14.482,44		26,04	
				Saneamento						722.181,00	1.555.081,00	2.277.262,00		546.781,65	546.781,65	75,71	74,01	
	010201/030702	0601	2010	A21	ÁGUAS DO NOROESTE	OUTRA				722.181,00	1.555.081,00	2.277.262,00		546.781,65	546.781,65	75,71	74,01	
2.4.4.	040101/0202502	0802	2010	A22	PARTICIPAÇÃO NO CAPITAL SOCIAL	OUTRA				152.181,00	355.081,00	507.262,00						
				CONCESSÃO EM ALTA						570.000,00	1.200.000,00	1.770.000,00		546.781,65	546.781,65	95,93	30,93	
				Abastecimento de água						1.053.600,00	2.715.000,00	3.768.600,00	4.991.985,96	1.053.032,58	6.045.018,54	99,95	69,00	
		03	2002		ÁGUAS QUENTE E FRIA					1.053.600,00	2.715.000,00	3.768.600,00	4.991.985,96	1.053.032,58	6.045.018,54	99,95	69,00	
2.4.5.	040101/02011601	0301	2005	A43	CONCESSÃO EM ALTA	OUTRA				1.053.100,00	2.700.000,00	3.753.100,00	4.991.985,96	1.053.032,58	6.045.018,54	99,99	69,32	
	010201/030702	0302	2005	A10	PARTICIPAÇÃO NO CAPITAL SOCIAL	OUTRA				500,00	15.000,00	15.500,00						
				Resíduos sólidos						4.325.173,00	3.929.369,00	8.254.542,00	12.879.092,69	2.125.876,29	15.054.968,98	50,31	71,24	
		01	2002		ATERRO SANITÁRIO INTERMUNICIPAL					65.030,00	2.000,00	67.030,00	3.577.469,55	65.471,16	1.642.940,71	99,15	99,84	
	040101/04550104	0101	2002	A53	CONCEÇÃO/CONSTRUCÃO/EXPLOAÇÃO	OUTRA				65.530,00		65.530,00	1.577.469,55	65.471,16	1.642.940,71	99,91	100,00	
	040101/04550104	0102	2011	A11	NOVA CONCEÇÃO/CONSTRUCÃO/EXPLOAÇÃO	OUTRA				500,00	2.600,00	3.100,00						
		03	2002		RECOLHA DE RESÍDUOS SÓLIDOS					3.481.534,00	2.836.369,00	6.317.903,00	9.493.412,46	1.626.392,60	11.519.805,26	46,71	71,06	
	040101/04550104	0302	2002	A55	INTERMUNICIPAL	OUTRA				3.481.534,00	2.836.369,00	6.317.903,00	9.493.412,46	1.626.392,60	11.519.805,26	46,71	71,06	
		05	2002		TRANSFERENCIAS					490.549,00		490.549,00	1.379.350,68	448.803,13	1.428.153,81	92,43	97,77	
	010201/0202502	0501	2008	A9	APÓIADA	OUTRA				490.549,00		490.549,00	1.379.350,68	448.803,13	1.428.153,81	91,43	97,77	
		06	2009		RECOLHA MUNICIPAL					68.060,00		68.060,00	78.660,00	35.209,20	64.069,20	51,73	66,11	
	040101/06020101	0602	2009	A75	CONTRATO DE GESTÃO	OUTRA				68.060,00		68.060,00	78.660,00	35.209,20	64.069,20	51,73	66,11	
		07	2011		TRANSFERENCIAS					219.000,00	1.091.000,00	1.310.000,00						
A TRANSPORTAR ...										10.757.112,00	11.452.663,00	22.209.775,00	26.265.419,15	6.128.202,94	32.383.652,09			

Handwritten signature and initials: H. C. M. H. L.

T-94-125

Página: 4

OBJECTIVO	CÓDIGO DE CLASSIFIC. ECONÓMICA	CÓDIGO/ANO/PROG./FUN. ACÇÃO	DESCRIPÇÃO	TIPO DE REALIZAÇÃO	FUNTE DE FINANCIAMENTO			CONTAS		MONTANTE EFECTIVO			MONTANTE EXECUCÃO			DEC. FINAN. (A)	DEC. FINAN. (B)		
					AC	AA	AC	INCCO	FIM	ANO	MENS. SECUNDES	TOTAL	ANOS ANTERIORES	ANO	TOTAL				
																		A TRANSFERIR ...	
										18.151.552,00	15.314.415,00	28.451.557,00	31.041.376,25	7.334.571,77	33.035.974,02				
3.5.	050101/000223	0203	2011 A 13	TRABALHOS ESPECIALIZADOS	OUTRA					10.000,00	33.000,00	0,00	0,00						
	050101/000217	0204	2011 A 13	NACIONAL, REGIONAL	OUTRA					10.000,00	33.000,00	0,00	0,00						
				Outras funções económicas						16.235,00		16.235,00	120.739,75	12.185,00	132.924,24	75,00	97,00		
				PROTECÇÃO MUNICIPAL						13.235,00		13.235,00	117.347,15	11.553,00	128.900,14	93,33	93,00		
	050101/000252	0204	2011 A 31	FESTAS E EVENTOS ECONÓMICOS	OUTRA					13.235,00		13.235,00	117.347,15	11.553,00	128.900,14	93,33	93,00		
				ZONA DE CAÇA MUNICIPAL						3.000,00		3.000,00	3.045,00	221,00	3.266,00	7,33	95,50		
	050101/000109	0201	2011 A 23	MANEJO DAS ESPÉCIES ENDÉMICAS	OUTRA					50,00		50,00							
	050101/000121	0202	2011 A 30	MANEJO	OUTRA					50,00		50,00	3.425,00	221,00	3.646,00	41,20	92,51		
	050101/000121	0204	2011 A 7	MANEJO DE ESPÉCIES ENDÉMICAS	OUTRA					50,00		50,00							
	050101/000105	0207	2010 A 15	INSTAURAÇÃO A POPULACIONAIS	OUTRA					50,00		50,00							
050101/000252	0203	2010 A 16	AQUISIÇÃO DE SERVIÇOS DESAMARÇOS	OUTRA					50,00		50,00								
050101/000121	0203	2010 A 17	AQUISIÇÃO DE REAS	OUTRA					50,00		50,00								
4.2.1.				Outras funções						1.550.000,00	1.550,00	1.550.000,00	2.817.000,28	430.000,77	3.407.573,05	23,57	75,00		
				Transferências entre administrações						1.355.000,00		1.355.000,00	2.500.200,50	343.200,77	2.843.401,27	20,30	73,74		
				Juntas de Freguesia						1.355.000,00		1.355.000,00	2.500.200,50	343.200,77	2.843.401,27	20,30	73,74		
				CONSTR. DE SEDES DE JUNTA						35.000,00		35.000,00							
				SERV. DE						35.000,00		35.000,00							
				TRANSFERÊNCIAS DE CAPITAL						1.320.000,00		1.320.000,00	2.497.000,50	333.000,77	2.830.001,27	20,30	74,41		
				PROCELOS JUNTAS DE FREGUESIA						1.320.000,00		1.320.000,00	2.497.000,50	333.000,77	2.830.001,27	20,30	74,41		
				TRANSFERÊNCIAS CORRENTES						14.000,00		14.000,00	3.000,00	10.169,00	13.240,00	22,33	77,25		
				PROCELOS JUNTAS DE FREGUESIA						14.000,00		14.000,00	3.000,00	10.169,00	13.240,00	22,33	77,25		
				Diversas não específicas						130.000,00	1.550,00	131.550,00	407.000,78	116.411,00	554.000,78	55,43	87,82		
4.3.3.				TRANSFERÊNCIAS DE CAPITAL					130.000,00	1.550,00	131.550,00	216.200,47	116.411,00	332.614,47	58,73	83,01			
				DIVERSAS					130.200,00	1.550,00	131.750,00	57.500,47	75.000,00	132.500,47	59,60	71,74			
				EMPRESAS PÚBLICAS MUNICIPAIS E INTERMUNICIPAIS	OUTRA					50,00		50,00							
				OUTRAS						50,00		50,00							
				FUNDOS	OUTRA					50,00		50,00							
				ASSOCIAÇÕES DE MUNICÍPIOS	OUTRA					110.200,00		110.200,00	57.500,47	75.000,00	132.500,47	60,50	77,33		
				SOCIEDADES E QUASE SOCIEDADES NÃO FINANCEIRAS-PÚBLICAS	OUTRA					50,00		50,00							
				SOCIEDADES E QUASE SOCIEDADES NÃO FINANCEIRAS-PÚBLICAS	OUTRA					50,00		50,00							
				INSTITUIÇÕES SEM FINS LUCRATIVOS	OUTRA					9.000,00		9.000,00							
				EMPRESAS MUNICIPAIS	OUTRA					50,00	1.550,00	1.600,00							
4.3.4.				ADMINISTRAÇÃO CENTRAL						72.300,00		72.300,00	158.000,00	41.411,00	200.000,00	57,26	65,62		
				ESTADO	OUTRA					71.500,00		71.500,00	158.000,00	41.411,00	200.000,00	57,26	65,61		
				SERV. DE E RECURSOS HUMANOS	OUTRA					50,00		50,00							
				PRODUTO FINANCEIRO						50,00		50,00							
				PROJ. DIVERSOS						50,00		50,00							
				EMPRESAS	OUTRA					50,00		50,00							
				INSTAURAÇÃO DE PARTICIPAÇÃO						50,00		50,00							
				SOCIEDADES E QUASE SOCIEDADES NÃO FINANCEIRAS-PÚBLICAS						50,00		50,00							
				TECNOLOGIA	OUTRA					50,00		50,00							
				TRANSFERÊNCIAS CORRENTES									231.417,31		231.417,31				
4.3.7.				DIVERSAS									231.417,31		231.417,31				
				EMPRESAS PÚBLICAS MUNICIPAIS E INTERMUNICIPAIS	OUTRA								231.417,31		231.417,31				
TOTAL GERAL										11.742.426,00	15.375.915,00	33.118.341,00	31.710.000,23	7.055.000,00	42.527.525,23	58,30	65,60		

T 326
- 9/11/2011
OP
Página: 5

Notações

- a) Duração financeira (a) = (custado em R\$ * 120) / receita em R\$
- b) Duração financeira (b) = (total custado * 120) / (realizado em R\$ atividades + total receita)

em _____ de _____

em _____ de _____

~~OP~~ OP
11/11
OP
OP

T. 127
 gab
 EOP

RESUMO DOS FLUXOS DE CAIXA

ENTIDADE

CMF

MUNICÍPIO DE FELGUEIRAS

ANO 2011

PAG. 1

Recebimentos			Pagamentos		
Saldo da gerência anterior		2.950.586,63	Despesas orçamentais		34.325.208,23
Execução orçamental	2.551.726,06		Correntes	23.998.310,01	
Operações de tesouraria ...	398.860,57		Capital	10.326.898,22	
Receitas orçamentais		35.969.675,07	Operações de tesouraria		2.090.344,14
Correntes	25.260.205,51		Saldo para a gerência seguinte ...		4.608.903,99
Capital	10.707.336,68		Execução orçamental	4.196.192,90	
Outras	2.132,88		Operações de tesouraria	412.711,09	
Operações de tesouraria		2.104.194,66	Total		41.024.456,36
Total		41.024.456,36			

Em ___ de _____ de ____

Em ___ de _____ de ____

[Handwritten signatures and initials]

FLUXOS DE CAIXA

ANO 2011
Pág. 1

ENTIDADE CMF
PERÍODO JANEIRO A DEZEMBRO

MUNICÍPIO DE FELGUEIRAS
- 2011/12/31

128
ECP

RECEBIMENTOS

SALDO DA GERÊNCIA ANTERIOR		2.950.586,63
EXECUÇÃO ORÇAMENTAL	2.551.726,06	
OPERAÇÕES DE TESOURARIA	398.860,57	
RECEITAS ORÇAMENTAIS		35.969.675,07
01 IMPOSTOS DIRECTOS	6.348.027,56	
0102 OUTROS	6.348.027,56	
010202 IMPOSTO MUNICIPAL SOBRE IMÓVEIS	3.584.949,26	
010203 IMPOSTO UNICO DE CIRCULAÇÃO	851.102,43	
010204 IMPOSTO MUNICIPAL SOBRE TRANSMISSÕES ONEROSAS DE IMÓVEIS	1.315.737,93	
010205 DERRAMA	591.132,49	
010207 IMPOSTOS ABOLIDOS	5.105,45	
01020701 CONTRIBUIÇÃO AUTARQUICA	2.961,49	
01020702 IMPOSTO MUNICIPAL DE SISA	2.143,96	
02 IMPOSTOS INDIRECTOS	392.753,28	
0202 OUTROS	392.753,28	
020206 IMPOSTOS INDIRECTOS ESPECÍFICOS DAS AUTARQUIAS LOCAIS	392.753,28	
02020601 MERCADOS E FEIRAS	188.705,61	
02020602 LOTEAMENTO E OBRAS	54.571,18	
02020603 OCUPAÇÃO DE VIA PÚBLICA	17.898,07	
02020605 PUBLICIDADE	108.733,64	
02020699 OUTROS	22.844,78	
0202069901 TAXA MUNICIPAL DE DIREITOS DE PASSAGEM	10.829,10	
0202069999 OUTROS	12.015,68	
04 TAXAS, MULTAS E OUTRAS PENALIDADES	429.103,42	
0401 TAXAS	319.716,57	
040123 TAXAS ESPECÍFICAS DAS AUTARQUIAS LOCAIS	319.716,57	
04012302 LOTEAMENTO E OBRAS	310.056,25	
04012305 CAÇA, USO E PORTE DE ARMA	8.168,46	
04012399 OUTROS	1.491,86	
0401239999 OUTRAS	1.491,86	
0402 MULTAS E OUTRAS PENALIDADES:	109.386,85	
040201 JUROS DE MORA	16.710,59	
040204 COIMAS E PENALIDADES POR CONTRA ORDENAÇÕES	68.428,36	
040299 MULTAS E PENALIDADES DIVERSAS	24.247,90	
05 RENDIMENTOS DE PROPRIEDADE	1.001.167,25	
0502 JUROS - SOCIEDADES FINANCEIRAS	30.487,75	
050201 BANCOS E OUTRAS INSTITUIÇÕES FINANCEIRAS	30.487,75	
0507 DIVIDENDOS E PARTICIPAÇÕES NOS LUCROS DE SOCIEDADES E QUASE-	7.805,11	
050703 EMPRESAS PRIVADAS	7.805,11	
0510 RENDAS	962.874,39	
051099 OUTROS	962.874,39	
06 TRANSFERÊNCIAS CORRENTES	11.838.972,31	
0601 SOCIEDADES E QUASE-SOCIEDADES NÃO FINANCEIRAS	43.411,08	
060101 PÚBLICAS	43.411,08	
06010199 OUTRAS	43.411,08	
0603 ADMINISTRAÇÃO CENTRAL	11.795.561,23	
060301 ESTADO	11.715.381,71	
06030101 FUNDO DE EQUILIBRIO FINANCEIRO	5.429.420,00	
06030102 FUNDO SOCIAL MUNICIPAL	1.345.090,00	
06030103 PARTICIPAÇÃO VARIÁVEL NO IRS	687.056,00	
06030199 OUTROS	4.253.815,71	
060306 ESTADO- PARTICIPAÇÃO COMUNITÁRIA EM PROJECTOS CO-FINANCIADO	31.569,29	
060307 SERVIÇOS E FUNDOS AUTÓNOMOS	48.610,23	
07 VENDA DE BENS E SERVIÇOS CORRENTES	4.963.582,74	
0701 VENDA DE BENS	1.534.528,16	
070108 MERCADORIAS	1.534.218,02	
07010801 ÁGUA	1.534.218,02	
070199 OUTROS	310,14	

H
C
B
J

FLUXOS DE CAIXA

ANO 2011
Pág. 2

ENTIDADE CMF MUNICIPIO DE FELGUEIRAS

RECEBIMENTOS

0702	SERVIÇOS	3.348.015,27	
070208	SERVIÇOS SOCIAIS, RECREATIVOS, CULTURAIS E DESPORTO	348.186,42	
07020804	SERVIÇOS DESPORTIVOS	348.186,42	
070209	SERVIÇOS ESPECÍFICOS DAS AUTARQUIAS	2.999.828,85	
07020901	SANEAMENTO	366.835,30	
07020902	RESÍDUOS SÓLIDOS	1.929.574,81	
07020904	TRABALHO POR CONTA DE PARTICULARES	10.409,83	
07020905	CEMITÉRIOS	9.684,89	
07020907	PARQUES DE ESTACIONAMENTO	22.738,69	
07020908	PARQUES DE CAMPISMO	32.271,65	
07020999	OUTROS	628.313,68	
0703	RENDAS	81.039,31	
070301	HABITAÇÕES	39.039,56	
070302	EDIFÍCIOS	31.063,95	
070399	OUTRAS	10.935,80	
08	OUTRAS RECEITAS CORRENTES	286.598,95	
0801	OUTRAS	286.598,95	
080199	OUTRAS	286.598,95	
08019999	DIVERSAS	286.598,95	
10	TRANSFERÊNCIAS DE CAPITAL	10.476.275,18	
1003	ADMINISTRAÇÃO CENTRAL	10.476.275,18	
100301	ESTADO	4.250.727,52	
10030101	FUNDO EQUILÍBRIO FINANCEIRO	3.619.613,00	
10030104	COOPERAÇÃO TÉCNICA E FINANCEIRA	631.114,52	
100307	ESTADO- PARTICIPAÇÃO COMUNITÁRIA EM PROJECTOS CO-FINANCIADO	6.225.547,66	
10030701	FEDER	6.225.547,66	
12	PASSIVOS FINANCEIROS	231.061,50	
1206	EMPRÉSTIMOS A MÉDIO E LONGO PRAZOS	231.061,50	
120602	SOCIEDADES FINANCEIRAS	231.061,50	
15	REPOSIÇÕES NÃO ABATIDAS NOS PAGAMENTOS	2.132,88	
1501	REPOSIÇÕES NÃO ABATIDAS NOS PAGAMENTOS	2.132,88	
TOTAL DAS RECEITA CORRENTES.....		25.260.205,51	
TOTAL DAS RECEITA DE CAPITAL.....		10.707.336,68	
TOTAL DE OUTRAS RECEITAS		2.132,88	
OPERAÇÕES DE TESOURARIA.			2.104.194,66
TOTAL			41.024.456,36

PAGAMENTOS

DESPEAS ORÇAMENTAIS			34.325.208,23
01	ADMINISTRAÇÃO MUNICIPAL:	3.805.178,96	
0101	OPERAÇÕES FINANCEIRAS	1.124.911,07	
0101 03	JUROS E OUTROS ENCARGOS	265.457,04	
0101 0301	JUROS DA DÍVIDA PÚBLICA	216.306,74	
0101 030103	SOCIEDADES FINANCEIRAS- BANCOS E OUTRAS INSTITUIÇ	216.306,74	
0101 03010302	EMPRÉSTIMOS DE MÉDIO E LONGO PRAZOS	216.306,74	
0101 0301030201	CAIXA GERAL DE DEPÓSITOS	155.143,13	
0101 0301030202	BANCO ESPIRITO SANTO	1.191,19	
0101 0301030203	BANCO SANTANDER TOTTA	59.972,42	
0101 0305	OUTROS JUROS	49.150,30	
0101 030502	OUTROS	49.150,30	
0101 10	PASSIVOS FINANCEIROS	859.454,03	
0101 1006	EMPRÉSTIMOS A MÉDIO E LONGO PRAZOS	859.454,03	
0101 100603	SOCIEDADES FINANCEIRAS- BANCOS E OUTRAS INSTITUIÇ	859.454,03	
0102	ORÇÃOS DA AUTARQUIA	2.680.267,89	
010201	ORÇÃOS DA AUTARQUIA	2.680.267,89	
010201 01	DESPEAS COM O PESSOAL	69.547,12	
010201 0102	ABONOS VARIÁVEIS OU EVENTUAIS	69.547,12	

B7

FLUXOS DE CAIXA

130
Handwritten initials and signature

ANO 2011
 Pág. 3

ENTIDADE

CMF

MUNICIPIO DE FELGUEIRAS

PAGAMENTOS

010201	010213	OUTROS SUPLEMENTOS E PRÉMIOS	69.547,12
010201	01021302	OUTROS	69.547,12
010201	0102130201	OUTROS SUPLEMENTOS E PRÉMIOS-MEMBROS DA ASSEMBLEIA	23.735,52
010201	0102130202	OUTROS SUPLEMENTOS E PRÉMIOS-CÂMARA MUNICIPAL	4.598,80
010201	0102130203	OUTROS SUPLEMENTOS E PRÉMIOS-OUTROS	41.212,80
010201	02	AQUISIÇÃO DE BENS E SERVIÇOS	709.830,55
010201	0201	AQUISIÇÃO DE BENS	37.333,81
010201	020107	VESTUÁRIO E ARTIGOS PESSOAIS	6.429,59
010201	020108	MATERIAL DE ESCRITÓRIO	95,23
010201	02010802	MATERIAL DE ESCRITÓRIO-OUTROS	95,23
010201	020115	PRÉMIOS, CONDECORAÇÕES E OFERTAS	30.793,54
010201	020121	OUTROS BENS	15,45
010201	0202	AQUISIÇÃO DE SERVIÇOS	672.496,74
010201	020213	DESLOCAÇÕES E ESTADAS	2.172,85
010201	02021399	DESLOCAÇÕES E ESTADAS-OUTROS	2.172,85
010201	020214	ESTUDOS, PARECERES, PROJECTOS E CONSULTADORIA	137.644,47
010201	020217	PUBLICIDADE	15.386,72
010201	020220	OUTROS TRABALHOS ESPECIALIZADOS	22.851,44
010201	020225	OUTROS SERVIÇOS	494.441,26
010201	02022502	OUTROS SERVIÇOS-OUTROS	494.441,26
010201	04	TRANSFERÊNCIAS CORRENTES	405.729,75
010201	0405	ADMINISTRAÇÃO LOCAL	144.148,10
010201	040501	CONTINENTE	144.148,10
010201	04050102	FREGUESIAS	10.880,00
010201	04050104	ASSOCIAÇÕES DE MUNICIPIOS	124.216,10
010201	04050108	OUTROS	9.052,00
010201	0407	INSTITUIÇÕES SEM FINS LUCRATIVOS	261.400,63
010201	040701	INSTITUIÇÕES SEM FINS LUCRATIVOS	261.400,63
010201	0408	FAMÍLIAS	181,02
010201	040802	OUTRAS	181,02
010201	05	SUBSÍDIOS	741.600,00
010201	0501	SOCIEDADES E QUASE-SOCIEDADES NÃO FINANCEIRAS	741.600,00
010201	050101	PÚBLICAS	741.600,00
010201	05010101	EMPRESAS PÚBLICAS MUNICIPAIS E INTERMUNICIPAIS	741.600,00
010201	06	OUTRAS DESPESAS CORRENTES	105.879,43
010201	0602	DIVERSAS	105.879,43
010201	060203	OUTRAS	105.879,43
010201	06020305	OUTRAS	105.879,43
010201	07	AQUISIÇÃO DE BENS DE CAPITAL	55.087,39
010201	0701	INVESTIMENTOS	55.087,39
010201	070101	TERRENOS	47.636,00
010201	070109	EQUIPAMENTO ADMINISTRATIVO	5.113,11
010201	070110	EQUIPAMENTO BÁSICO	2.338,28
010201	07011002	EQUIPAMENTO-OUTRO	2.338,28
010201	08	TRANSFERÊNCIAS DE CAPITAL	592.593,65
010201	0803	ADMINISTRAÇÃO CENTRAL	41.444,00
010201	080301	ESTADO	41.444,00
010201	0805	ADMINISTRAÇÃO LOCAL	408.068,77
010201	080501	CONTINENTE	408.068,77
010201	08050102	FREGUESIAS	333.068,77
010201	08050104	ASSOCIAÇÕES DE MUNICIPIOS	75.000,00
010201	0807	INSTITUIÇÕES SEM FINS LUCRATIVOS	143.080,88
010201	080701	INSTITUIÇÕES SEM FINS LUCRATIVOS	143.080,88
0103			
02		DEPARTAMENTO DE SERVIÇOS DA PRESIDÊNCIA	237.291,57
0201		DSP/DIRECÇÃO	237.291,57
020101		DIRECÇÃO	237.291,57
020101	02	AQUISIÇÃO DE BENS E SERVIÇOS	144.424,78
020101	0202	AQUISIÇÃO DE SERVIÇOS	144.424,78
020101	020203	CONSERVAÇÃO DE BENS	8.443,99
020101	020208	LOCAÇÃO DE OUTROS BENS	701,10
020101	020220	OUTROS TRABALHOS ESPECIALIZADOS	124.044,24
020101	020225	OUTROS SERVIÇOS	11.235,45

Handwritten signature and initials

FLUXOS DE CAIXA

R. 131
 EAP
 ANO 2011
 Pág. 4

ENTIDADE CMF MUNICIPIO DE FELGUEIRAS

PAGAMENTOS

020101	02022502	OUTROS SERVIÇOS-OUTROS		11.235,45
020101	07	AQUISIÇÃO DE BENS DE CAPITAL		92.866,79
020101	0701	INVESTIMENTOS		92.866,79
020101	070107	EQUIPAMENTO DE INFORMÁTICA		27.116,91
020101	070108	SOFTWARE INFORMÁTICO		9.165,82
020101	070110	EQUIPAMENTO BÁSICO		56.584,06
020101	07011002	EQUIPAMENTO-OUTRO		56.584,06
0202		DSP/GABINETE DO MUNICIPE		
0203		DSP/GABINETE DE ESTUDOS E AUDITORIA		
0204		DSP/DIVISÃO DE SISTEMAS DE INFORMAÇÃO		
03		DEPARTAMENTO DE PLANEAMENTO E URBANISMO	90.547,96	
0301		DPU/DIRECÇÃO	90.547,96	
030101		DIRECÇÃO	90.547,96	
030101	02	AQUISIÇÃO DE BENS E SERVIÇOS		90.147,44
030101	0201	AQUISIÇÃO DE BENS		492,48
030101	020108	MATERIAL DE ESCRITÓRIO		241,56
030101	02010802	MATERIAL DE ESCRITÓRIO-OUTROS		241,56
030101	020117	FERRAMENTAS E UTENSÍLIOS		29,52
030101	020121	OUTROS BENS		221,40
030101	0202	AQUISIÇÃO DE SERVIÇOS		89.654,96
030101	020214	ESTUDOS, PARECERES, PROJECTOS E CONSULTADORIA		76.836,67
030101	020217	PUBLICIDADE		1.072,56
030101	020220	OUTROS TRABALHOS ESPECIALIZADOS		8.853,54
030101	020225	OUTROS SERVIÇOS		2.892,19
030101	02022502	OUTROS SERVIÇOS-OUTROS		2.892,19
030101	07	AQUISIÇÃO DE BENS DE CAPITAL		400,52
030101	0701	INVESTIMENTOS		400,52
030101	070109	EQUIPAMENTO ADMINISTRATIVO		209,72
030101	070110	EQUIPAMENTO BÁSICO		190,80
030101	07011002	EQUIPAMENTO-OUTRO		190,80
0302		DPU/DIVISÃO DE PLANEAMENTO E GESTÃO DO TERRITÓRIO		
0303		DPU/DIVISÃO DE GESTÃO URBANÍSTICA		
04		DEPARTAMENTO DE OBRAS, AMBIENTE E MANUTENÇÃO	13.211.475,19	
0401		DOAM/DIRECÇÃO	13.211.475,19	
040101		DIRECÇÃO	13.211.475,19	
040101	02	AQUISIÇÃO DE BENS E SERVIÇOS		2.931.407,31
040101	0201	AQUISIÇÃO DE BENS		1.727.428,44
040101	020101	MATÉRIAS-PRIMAS E SUBSIDIÁRIAS		238.571,56
040101	020102	COMBUSTÍVEIS E LUBRIFICANTES		268.506,56
040101	02010201	GASOLINA		12.364,69
040101	02010202	GASOLEO		227.928,88
040101	02010299	OUTROS		28.212,99
040101	020107	VESTUÁRIO E ARTIGOS PESSOAIS		13.270,94
040101	020108	MATERIAL DE ESCRITÓRIO		75,55
040101	02010802	MATERIAL DE ESCRITÓRIO-OUTROS		75,55
040101	020111	MATERIAL DE CONSUMO CLÍNICO		167,49
040101	020112	MATERIAL DE TRANSPORTE- PEÇAS		62.572,97
040101	020116	MERCADORIAS PARA VENDA		1.053.032,58
040101	02011601	ÁGUA		1.053.032,58
040101	020117	FERRAMENTAS E UTENSÍLIOS		10.830,67
040101	020118	LIVROS E DOCUMENTAÇÃO TÉCNICA		25,25
040101	020121	OUTROS BENS		80.374,87
040101	0202	AQUISIÇÃO DE SERVIÇOS		1.203.978,87
040101	020202	LIMPEZA E HIGIENE		202.750,43
040101	020203	CONSERVAÇÃO DE BENS		186.497,00
040101	020210	TRANSPORTES		10.488,85
040101	02021002	TRANSPORTES-OUTROS		10.488,85
040101	020213	DESLOCAÇÕES E ESTADAS		7.664,52
040101	02021302	DESLOCAÇÕES E ESTADAS-OUTROS		7.664,52
040101	020217	PUBLICIDADE		4.641,80
040101	020218	VIGILÂNCIA E SEGURANÇA		108.590,16
040101	020220	OUTROS TRABALHOS ESPECIALIZADOS		56.756,00
040101	020225	OUTROS SERVIÇOS		626.590,11

HC
 111
 EAP

FLUXOS DE CAIXA

K. G. 132
ECP

ANO 2011
Pág. 5 -

ENTIDADE

CMF

MUNICIPIO DE FELGUEIRAS

PAGAMENTOS

040101 02022502	OUTROS SERVIÇOS-OUTROS	626.590,11
040101 04	TRANSFERÊNCIAS CORRENTES	1.691.863,96
040101 0405	ADMINISTRAÇÃO LOCAL	1.691.863,96
040101 040501	CONTINENTE	1.691.863,96
040101 04050104	ASSOCIAÇÕES DE MUNICIPIOS	1.691.863,96
040101 05	SUBSÍDIOS	35.209,20
040101 0501	SOCIEDADES E QUASE-SOCIEDADES NÃO FINANCEIRAS	35.209,20
040101 050101	PÚBLICAS	35.209,20
040101 05010101	EMPRESAS PÚBLICAS MUNICIPAIS E INTERMUNICIPAIS	35.209,20
040101 07	AQUISIÇÃO DE BENS DE CAPITAL	8.552.994,72
040101 0701	INVESTIMENTOS	8.552.994,72
040101 070101	TERRENOS	28.750,00
040101 070102	HABITAÇÕES	18.974,72
040101 07010203	REPARAÇÃO E BENEFICIAÇÃO	18.974,72
040101 070103	EDIFÍCIOS	4.663.278,81
040101 07010301	INSTALAÇÕES DE SERVIÇOS	25.080,50
040101 07010302	INSTALAÇÕES DESPORTIVAS E RECREATIVAS	81.205,63
040101 07010304	CRECHES	51.043,02
040101 07010305	ESCOLAS	4.478.936,78
040101 07010307	OUTROS	27.012,88
040101 070104	CONSTRUÇÕES DIVERSAS	3.626.362,39
040101 07010401	VIADUTOS, ARRUAMENTOS E OBRAS COMPLEMENTARES	269.773,67
040101 07010402	SISTEMAS DE DRENAGEM DE ÁGUAS RESIDUAIS	492.657,71
040101 07010404	ILUMINAÇÃO PÚBLICA	183.100,69
040101 07010405	PARQUES E JARDINS	9.040,00
040101 07010406	INSTALAÇÕES DESPORTIVAS E RECREATIVAS	387.311,02
040101 07010407	CAPTAÇÃO, TRATAMENTO E DISTRIBUIÇÃO DE ÁGUA	372.469,60
040101 07010408	VIAÇÃO RURAL	1.331.392,76
040101 07010409	SINALIZAÇÃO E TRÂNSITO	3.255,28
040101 07010412	CEMITÉRIOS	9.141,44
040101 07010413	OUTROS	568.220,22
040101 070109	EQUIPAMENTO ADMINISTRATIVO	272,22
040101 070110	EQUIPAMENTO BÁSICO	214.571,84
040101 07011002	EQUIPAMENTO-OUTRO	214.571,84
040101 070111	FERRAMENTOS E UTENSÍLIOS	784,74
0402	DOAM/DIVISÃO DE PROJECTOS E OBRAS	
0403	DOAM/DIVISÃO DE AMBIENTE E SERVIÇOS URBANOS	
0404	DOAM/DIVISÃO DE MANUTENÇÃO	
05	DEPARTAMENTO DE EDUCAÇÃO E SOCIOCULTURAL	2.399.427,53
0501	DES/DIRECÇÃO	2.399.427,53
050101	DIRECÇÃO	2.399.427,53
050101 02	AQUISIÇÃO DE BENS E SERVIÇOS	2.179.906,47
050101 0201	AQUISIÇÃO DE BENS	741.032,92
050101 020105	ALIMENTAÇÃO- REFEIÇÕES CONFECCIONADAS	196.277,01
050101 020106	ALIMENTAÇÃO- GÉNEROS PARA CONFECCIONAR	264.678,01
050101 020107	VESTUÁRIO E ARTIGOS PESSOALS	1.378,83
050101 020108	MATERIAL DE ESCRITÓRIO	287,76
050101 02010802	MATERIAL DE ESCRITÓRIO-OUTROS	287,76
050101 020111	MATERIAL DE CONSUMO CLÍNICO	390,23
050101 020113	MATERIAL DE CONSUMO HOTELEIRO	10.449,28
050101 020115	PRÉMIOS, CONDECORAÇÕES E OFERTAS	28.791,01
050101 020117	FERRAMENTAS E UTENSÍLIOS	486,82
050101 020120	MATERIAL DE EDUCAÇÃO, CULTURA E RECREIO	87.274,05
050101 020121	OUTROS BENS	151.019,92
050101 0202	AQUISIÇÃO DE SERVIÇOS	1.438.873,55
050101 020203	CONSERVAÇÃO DE BENS	1.059,14
050101 020208	LOCAÇÃO DE OUTROS BENS	134.969,57
050101 020209	COMUNICAÇÕES	15,71
050101 02020902	COMUNICAÇÕES-OUTROS	15,71
050101 020210	TRANSPORTES	1.051.757,05
050101 02021002	TRANSPORTES-OUTROS	1.051.757,05
050101 020217	PUBLICIDADE	11.601,05
050101 020220	OUTROS TRABALHOS ESPECIALIZADOS	35.772,22

H
H
W
W

FLUXOS DE CAIXA

ANO 2011
Pág. 6

ENTIDADE

CMF

MUNICÍPIO DE FELGUEIRAS

PAGAMENTOS

050101 020225	OUTROS SERVIÇOS	203.698,81
050101 02022502	OUTROS SERVIÇOS-OUTROS	203.698,81
050101 04	TRANSFERÊNCIAS CORRENTES	48.239,13
050101 0405	ADMINISTRAÇÃO LOCAL	784,00
050101 040501	CONTINENTE	784,00
050101 04050102	FREGUESIAS	784,00
050101 0407	INSTITUIÇÕES SEM FINS LUCRATIVOS	41.075,33
050101 040701	INSTITUIÇÕES SEM FINS LUCRATIVOS	41.075,33
050101 0408	FAMÍLIAS	6.379,80
050101 040802	OUTRAS	6.379,80
050101 07	AQUISIÇÃO DE BENS DE CAPITAL	171.281,93
050101 0701	INVESTIMENTOS	171.281,93
050101 070109	EQUIPAMENTO ADMINISTRATIVO	500,00
050101 070110	EQUIPAMENTO BÁSICO	170.781,93
050101 07011002	EQUIPAMENTO-OUTRO	170.781,93
0502	DES/DIVISÃO DE EDUCAÇÃO JUVENTUDE E ACÇÃO SOCIAL	
0503	DES/DIVISÃO DE CULTURA E TURISMO	
06	DEPARTAMENTO DE ADMINISTRAÇÃO E FINANÇAS	14.581.287,02
0601	DAF/DIRECÇÃO	14.581.287,02
060101	DIRECÇÃO	14.581.287,02
060101 01	DESPESAS COM O PESSOAL	11.326.423,97
060101 0101	REMUNERAÇÕES CERTAS E PERMANENTES	9.000.760,04
060101 010101	TITULARES DE ORGÃOS DE SOBERANIA E MEMBROS DE ÓRGÃ	139.190,47
060101 010104	PESSOAL DOS QUADROS- REGIME DO CONTRATO INDIVIDUAL	5.593.393,86
060101 01010401	PESSOAL EM FUNÇÕES	5.322.288,73
060101 01010402	ALTERAÇÕES OBRIGATÓRIAS DE POSICIONAMENTO REMUNERA	51,49
060101 01010404	RECRUTAMENTO DE PESSOAL PARA NOVOS POSTOS DE TRABA	271.053,64
060101 010106	PESSOAL CONTRATADO A TERMO	754.484,76
060101 01010601	PESSOAL EM FUNÇÕES	597.962,52
060101 01010604	RECRUTAMENTO DE PESSOAL PARA NOVOS POSTOS DE TRABA	156.522,24
060101 010107	PESSOAL EM REGIME DE TAREFA OU AVENÇA	214.381,87
060101 010108	PESSOAL AGUARDANDO APOSENTAÇÃO	6.391,98
060101 010109	PESSOAL EM QUALQUER OUTRA SITUAÇÃO	77.820,33
060101 010111	REPRESENTAÇÃO	51.244,20
060101 010113	SUBSÍDIO DE REFEIÇÃO	646.697,36
060101 010114	SUBSÍDIOS DE FÉRIAS E NATAL	1.181.918,03
060101 010115	REMUNERAÇÕES POR DOENÇA E MATERNIDADE / PATERNIDAD	335.237,18
060101 0102	ABONOS VARIÁVEIS OU EVENTUAIS	237.313,84
060101 010202	HORAS EXTRAORDINÁRIAS	122.528,30
060101 01020202	HORAS EXTRAORDINÁRIAS-OUTROS	122.528,30
060101 010204	AJUDAS DE CUSTO	2.985,06
060101 01020402	AJUDAS DE CUSTO-OUTRAS	2.985,06
060101 010205	ABONO PARA FALHAS	30.676,20
060101 010210	SUBSÍDIO DE TRABALHO NOCTURNO	7.343,01
060101 010211	SUBSÍDIO DE TURNO	50.874,80
060101 010212	INDEMNIZAÇÕES POR CESSAÇÃO DE FUNÇÕES	22.906,47
060101 0103	SEGURANÇA SOCIAL	2.088.350,09
060101 010301	ENCARGOS COM A SAÚDE	452.420,29
060101 010303	SUBSÍDIO FAMILIAR A CRIANÇAS E JOVENS	102.270,59
060101 010304	OUTRAS PRESTAÇÕES FAMILIARES	7.780,28
060101 010305	CONTRIBUIÇÕES PARA A SEGURANÇA SOCIAL	1.437.853,15
060101 01030502	SEGURANÇA SOCIAL DO PESSOAL EM REGIME DE CONTRATO	1.385.488,19
060101 0103050201	CAIXA GERAL DE APOSENTAÇÕES	862.461,88
060101 0103050202	SEGURANÇA SOCIAL-REGIME GERAL	523.026,31
060101 01030503	OUTROS	52.364,96
060101 010308	OUTRAS PENSÕES	16.018,37
060101 010309	SEGUROS	72.007,41
060101 01030901	SEGUROS DE ACIDENTES NO TRABALHO E DOENÇAS PROFISS	72.007,41
060101 02	AQUISIÇÃO DE BENS E SERVIÇOS	2.928.202,33
060101 0201	AQUISIÇÃO DE BENS	210.985,94
060101 020104	LIMPEZA E HIGIENE	53.003,81
060101 020107	VESTUÁRIO E ARTIGOS PESSOAIS	1.945,68
060101 020108	MATERIAL DE ESCRITÓRIO	155.556,96

[Handwritten signatures and initials]

FLUXOS DE CAIXA

ANO 2011
Pág. 7

134
EQ

ENTIDADE

CMF

MUNICÍPIO DE FELGUEIRAS

PAGAMENTOS

060101 02010802	MATERIAL DE ESCRITÓRIO-OUTROS	155.556,96	
060101 020113	MATERIAL DE CONSUMO HOTELEIRO	345,51	
060101 020118	LIVROS E DOCUMENTAÇÃO TÉCNICA	75,19	
060101 020121	OUTROS BENS	58,79	
060101 0202	AQUISIÇÃO DE SERVIÇOS	2.717.216,39	
060101 020201	ENCARGOS DE INSTALAÇÕES	1.563.609,55	
060101 020203	CONSERVAÇÃO DE BENS	1.094,45	
060101 020208	LOCAÇÃO DE OUTROS BENS	29.473,05	
060101 020209	COMUNICAÇÕES	246.723,37	
060101 02020902	COMUNICAÇÕES-OUTROS	246.723,37	
060101 020212	SEGUROS	37.056,29	
060101 02021202	SEGUROS-OUTROS	37.056,29	
060101 020215	FORMAÇÃO	3.450,00	
060101 020217	PUBLICIDADE	15.133,48	
060101 020219	ASSISTÊNCIA TÉCNICA	87.579,57	
060101 020222	SERVIÇOS DE SAÚDE	27.175,05	
060101 020224	ENCARGOS DE COBRANÇA DE RECEITAS	246.031,54	
060101 020225	OUTROS SERVIÇOS	459.890,04	
060101 02022502	OUTROS SERVIÇOS-OUTROS	459.890,04	
060101 04	TRANSFERÊNCIAS CORRENTES	83.757,56	
060101 0408	FAMÍLIAS	83.757,56	
060101 040802	OUTRAS	83.757,56	
060101 06	OUTRAS DESPESAS CORRENTES	240.683,97	
060101 0602	DIVERSAS	240.683,97	
060101 060203	OUTRAS	240.683,97	
060101 06020301	RESTITUIÇÕES	104.149,51	
060101 06020302	IVA PAGO	46.136,73	
060101 06020304	SERVIÇOS BANCÁRIOS	19.699,75	
060101 06020305	OUTRAS	70.697,98	
060101 07	AQUISIÇÃO DE BENS DE CAPITAL	2.219,19	
060101 0701	INVESTIMENTOS	2.219,19	
060101 070109	EQUIPAMENTO ADMINISTRATIVO	1.254,91	
060101 070110	EQUIPAMENTO BÁSICO	964,28	
060101 07011002	EQUIPAMENTO-OUTRO	964,28	
0602	DAF/DIVISÃO DE FINANÇAS E PATRIMÔNIO		
0603	DAF/DIVISÃO DE GESTÃO DE RECURSOS HUMANOS		
0604	DAF/DIVISÃO JURÍDICA E DE CONTENCIOSO		
09			
0901			
TOTAL DAS DESPESAS CORRENTES		23.998.310,01	
TOTAL DAS DESPESAS DE CAPITAL		10.326.898,22	
OPERAÇÕES DE TESOURARIA			2.090.344,14
SALDO PARA A GERÊNCIA SEGUINTE.....			4.608.903,99
EXECUÇÃO ORÇAMENTAL		4.196.192,90	
OPERAÇÕES DE TESOURARIA		412.711,09	
TOTAL			41.024.456,36

Em ____ de _____ de ____

Em ____ de _____ de ____

H
C
11/11/11

FLUXOS DE CAIXA

ANO 2011
Pág. 1

ENTIDADE CMF
PERÍODO JANEIRO A DEZEMBRO

MUNICIPIO DE FELGUEIRAS
- 2011/12/31

RECEBIMENTOS

SALDO DA GERÊNCIA ANTERIOR		2.950.586,63
EXECUÇÃO ORÇAMENTAL		2.551.726,06
OPERAÇÕES DE TESOURARIA		398.860,57
RECEITAS ORÇAMENTAIS		35.969.675,07
01	IMPOSTOS DIRECTOS	6.348.027,56
0102	OUTROS	6.348.027,56
010202	IMPOSTO MUNICIPAL SOBRE IMÓVEIS	3.584.949,26
010203	IMPOSTO UNICO DE CIRCULAÇÃO	851.102,43
010204	IMPOSTO MUNICIPAL SOBRE TRANSMISSÕES ONEROSAS DE IMÓVEIS	1.315.737,93
010205	DERRAMA	591.132,49
010207	IMPOSTOS ABOLIDOS	5.105,45
01020701	CONTRIBUIÇÃO AUTARQUICA	2.961,49
01020702	IMPOSTO MUNICIPAL DE SISA	2.143,96
02	IMPOSTOS INDIRECTOS	392.753,28
0202	OUTROS	392.753,28
020206	IMPOSTOS INDIRECTOS ESPECÍFICOS DAS AUTARQUIAS LOCAIS	392.753,28
02020601	MERCADOS E FEIRAS	188.705,61
02020602	LOTEAMENTO E OBRAS	54.571,18
02020603	OCUPAÇÃO DE VIA PÚBLICA	17.898,07
02020605	PUBLICIDADE	108.733,64
02020699	OUTROS	22.844,78
0202069901	TAXA MUNICIPAL DE DIREITOS DE PASSAGEM	10.829,10
0202069999	OUTROS	12.015,68
04	TAXAS, MULTAS E OUTRAS PENALIDADES	429.103,42
0401	TAXAS	319.716,57
040123	TAXAS ESPECÍFICAS DAS AUTARQUIAS LOCAIS	319.716,57
04012302	LOTEAMENTO E OBRAS	310.056,25
04012305	CAÇA, USO E PORTE DE ARMA	8.168,46
04012399	OUTROS	1.491,86
0401239999	OUTRAS	1.491,86
0402	MULTAS E OUTRAS PENALIDADES:	109.386,85
040201	JUROS DE MORA	16.710,59
040204	COIMAS E PENALIDADES POR CONTRA ORDENAÇÕES	68.428,36
040299	MULTAS E PENALIDADES DIVERSAS	24.247,90
05	RENDIMENTOS DE PROPRIEDADE	1.001.167,25
0502	JUROS - SOCIEDADES FINANCEIRAS	30.487,75
050201	BANCOS E OUTRAS INSTITUIÇÕES FINANCEIRAS	30.487,75
0507	DIVIDENDOS E PARTICIPAÇÕES NOS LUCROS DE SOCIEDADES E QUASE-	7.805,11
050703	EMPRESAS PRIVADAS	7.805,11
0510	RENDAS	962.874,39
051099	OUTROS	962.874,39
06	TRANSFERÊNCIAS CORRENTES	11.838.972,31
0601	SOCIEDADES E QUASE-SOCIEDADES NÃO FINANCEIRAS	43.411,08
060101	PÚBLICAS	43.411,08
06010199	OUTRAS	43.411,08
0603	ADMINISTRAÇÃO CENTRAL	11.795.561,23
060301	ESTADO	11.715.381,71
06030101	FUNDO DE EQUILIBRIO FINANCEIRO	5.429.420,00
06030102	FUNDO SOCIAL MUNICIPAL	1.345.090,00
06030103	PARTICIPAÇÃO VARIÁVEL NO IRS	687.056,00
06030199	OUTROS	4.253.815,71
060306	ESTADO- PARTICIPAÇÃO COMUNITÁRIA EM PROJECTOS CO-FINANCIADO	31.569,29
060307	SERVIÇOS E FUNDOS AUTÓNOMOS	48.610,23
07	VENDA DE BENS E SERVIÇOS CORRENTES	4.963.582,74
0701	VENDA DE BENS	1.534.528,16
070108	MERCADORIAS	1.534.218,02
07010801	ÁGUA	1.534.218,02
070199	OUTROS	310,14

[Handwritten signatures and initials]

FLUXOS DE CAIXA

136
ANO 2011
Pág. 2

ENTIDADE

CMF

MUNICIPIO DE FELGUEIRAS

RECEBIMENTOS

0702	SERVIÇOS	3.348.015,27	
070208	SERVIÇOS SOCIAIS, RECREATIVOS, CULTURAIS E DESPORTO	348.186,42	
07020804	SERVIÇOS DESPORTIVOS	348.186,42	
070209	SERVIÇOS ESPECÍFICOS DAS AUTARQUIAS	2.999.828,85	
07020901	SANEAMENTO	366.835,30	
07020902	RESÍDUOS SÓLIDOS	1.929.574,81	
07020904	TRABALHO POR CONTA DE PARTICULARES	10.409,83	
07020905	CEMITÉRIOS	9.684,89	
07020907	PARQUES DE ESTACIONAMENTO	22.738,69	
07020908	PARQUES DE CAMPISMO	32.271,65	
07020999	OUTROS	628.313,68	
0703	RENDAS	81.039,31	
070301	HABITAÇÕES	39.039,56	
070302	EDIFÍCIOS	31.063,95	
070399	OUTRAS	10.935,80	
08	OUTRAS RECEITAS CORRENTES	286.598,95	
0801	OUTRAS	286.598,95	
080199	OUTRAS	286.598,95	
08019999	DIVERSAS	286.598,95	
10	TRANSFERÊNCIAS DE CAPITAL	10.476.275,18	
1003	ADMINISTRAÇÃO CENTRAL	10.476.275,18	
100301	ESTADO	4.250.727,52	
10030101	FUNDO EQUILÍBRIO FINANCEIRO	3.619.613,00	
10030104	COOPERAÇÃO TÉCNICA E FINANCEIRA	631.114,52	
100307	ESTADO- PARTICIPAÇÃO COMUNITÁRIA EM PROJECTOS CO-FINANCIADO	6.225.547,66	
10030701	FEDER	6.225.547,66	
12	PASSIVOS FINANCEIROS	231.061,50	
1206	EMPRÉSTIMOS A MÉDIO E LONGO PRAZOS	231.061,50	
120602	SOCIEDADES FINANCEIRAS	231.061,50	
15	REPOSIÇÕES NÃO ABATIDAS NOS PAGAMENTOS	2.132,88	
1501	REPOSIÇÕES NÃO ABATIDAS NOS PAGAMENTOS	2.132,88	
TOTAL DAS RECEITAS CORRENTES.....		25.260.205,51	
TOTAL DAS RECEITAS DE CAPITAL.....		10.707.336,68	
TOTAL DE OUTRAS RECEITAS		2.132,88	
OPERAÇÕES DE TESOURARIA.			2.104.194,66
TOTAL			41.024.456,36

PAGAMENTOS

DESPESAS ORÇAMENTAIS			34.325.208,23
01	DESPESAS COM O PESSOAL	11.395.971,09	
0101	REMUNERAÇÕES CERTAS E PERMANENTES	9.000.760,04	
010101	TITULARES DE ÓRGÃOS DE SOBERANIA E MEMBROS DE ÓRGÃ	139.190,47	
010104	PESSOAL DOS QUADROS- REGIME DO CONTRATO INDIVIDUAL	5.593.393,86	
01010401	PESSOAL EM FUNÇÕES	5.322.288,73	
01010402	ALTERAÇÕES OBRIGATÓRIAS DE POSICIONAMENTO REMUNERA	51,49	
01010404	RECRUTAMENTO DE PESSOAL PARA NOVOS POSTOS DE TRABA	271.053,64	
010106	PESSOAL CONTRATADO A TERMO	754.484,76	
01010601	PESSOAL EM FUNÇÕES	597.962,52	
01010604	RECRUTAMENTO DE PESSOAL PARA NOVOS POSTOS DE TRABA	156.522,24	
010107	PESSOAL EM REGIME DE TAREFA OU AVENÇA	214.381,87	
010108	PESSOAL AGUARDANDO APOSENTAÇÃO	6.391,98	
010109	PESSOAL EM QUALQUER OUTRA SITUAÇÃO	77.820,33	
010111	REPRESENTAÇÃO	51.244,20	
010113	SUBSÍDIO DE REFEIÇÃO	646.697,36	
010114	SUBSÍDIOS DE FÉRIAS E NATAL	1.181.918,03	
010115	REMUNERAÇÕES POR DOENÇA E MATERNIDADE / PATERNIDAD	335.237,18	
0102	ABONOS VARIÁVEIS OU EVENTUAIS	306.860,96	

H
vll b

FLUXOS DE CAIXA

ANO 2011
Pág. 3

137
Elo

ENTIDADE

CMF

MUNICIPIO DE FELGUEIRAS

PAGAMENTOS

010202	HORAS EXTRAORDINÁRIAS	122.528,30
01020202	HORAS EXTRAORDINÁRIAS-OUTROS	122.528,30
010204	AJUDAS DE CUSTO	2.985,06
01020402	AJUDAS DE CUSTO-OUTRAS	2.985,06
010205	ABONO PARA FALHAS	30.676,20
010210	SUBSÍDIO DE TRABALHO NOCTURNO	7.343,01
010211	SUBSÍDIO DE TURNO	50.874,80
010212	INDEMNIZAÇÕES POR CESSAÇÃO DE FUNÇÕES	22.906,47
010213	OUTROS SUPLEMENTOS E PRÊMIOS	69.547,12
01021302	OUTROS	69.547,12
0102130201	OUTROS SUPLEMENTOS E PRÊMIOS-MEMBROS DA ASSEMBLEIA	23.735,52
0102130202	OUTROS SUPLEMENTOS E PRÊMIOS-CÂMARA MUNICIPAL	4.598,80
0102130203	OUTROS SUPLEMENTOS E PRÊMIOS-OUTROS	41.212,80
0103	SEGURANÇA SOCIAL	2.088.350,09
010301	ENCARGOS COM A SAÚDE	452.420,29
010303	SUBSÍDIO FAMILIAR A CRIANÇAS E JOVENS	102.270,59
010304	OUTRAS PRESTAÇÕES FAMILIARES	7.780,28
010305	CONTRIBUIÇÕES PARA A SEGURANÇA SOCIAL	1.437.853,15
01030502	SEGURANÇA SOCIAL DO PESSOAL EM REGIME DE CONTRATO	1.385.488,19
0103050201	CAIXA GERAL DE APOSENTAÇÕES	862.461,88
0103050202	SEGURANÇA SOCIAL-REGIME GERAL	523.026,31
01030503	OUTROS	52.364,96
010308	OUTRAS PENSÕES	16.018,37
010309	SEGUROS	72.007,41
01030901	SEGUROS DE ACIDENTES NO TRABALHO E DOENÇAS PROFISS	72.007,41
02	AQUISIÇÃO DE BENS E SERVIÇOS	8.983.918,88
0201	AQUISIÇÃO DE BENS	2.717.273,59
020101	MATÉRIAS-PRIMAS E SUBSIDIÁRIAS	238.571,56
020102	COMBUSTÍVEIS E LUBRIFICANTES	268.506,56
02010201	GASOLINA	12.364,69
02010202	GASOLEO	227.928,88
02010299	OUTROS	28.212,99
020104	LIMPEZA E HIGIENE	53.003,81
020105	ALIMENTAÇÃO- REFEIÇÕES CONFECCIONADAS	196.277,01
020106	ALIMENTAÇÃO- GÊNEROS PARA CONFECCIONAR	264.678,01
020107	VESTUÁRIO E ARTIGOS PESSOAIS	23.025,04
020108	MATERIAL DE ESCRITÓRIO	156.257,06
02010802	MATERIAL DE ESCRITÓRIO-OUTROS	156.257,06
020111	MATERIAL DE CONSUMO CLÍNICO	557,72
020112	MATERIAL DE TRANSPORTE- PEÇAS	62.572,97
020113	MATERIAL DE CONSUMO HOTELEIRO	10.794,79
020115	PRÊMIOS, CONDECORAÇÕES E OFERTAS	59.584,55
020116	MERCADORIAS PARA VENDA	1.053.032,58
02011601	ÁGUA	1.053.032,58
020117	FERRAMENTAS E UTENSÍLIOS	11.347,01
020118	LIVROS E DOCUMENTAÇÃO TÉCNICA	100,44
020120	MATERIAL DE EDUCAÇÃO, CULTURA E RECREIO	87.274,05
020121	OUTROS BENS	231.690,43
0202	AQUISIÇÃO DE SERVIÇOS	6.266.645,29
020201	ENCARGOS DE INSTALAÇÕES	1.563.609,55
020202	LIMPEZA E HIGIENE	202.750,43
020203	CONSERVAÇÃO DE BENS	197.094,58
020208	LOCAÇÃO DE OUTROS BENS	165.143,72
020209	COMUNICAÇÕES	246.739,08
02020902	COMUNICAÇÕES-OUTROS	246.739,08
020210	TRANSPORTES	1.062.245,90
02021002	TRANSPORTES-OUTROS	1.062.245,90
020212	SEGUROS	37.056,29
02021202	SEGUROS-OUTROS	37.056,29
020213	DESLOCAÇÕES E ESTADAS	9.837,37
02021302	DESLOCAÇÕES E ESTADAS-OUTROS	7.664,52
02021399	DESLOCAÇÕES E ESTADAS-OUTROS	2.172,85
020214	ESTUDOS, PARECERES, PROJECTOS E CONSULTADORIA	214.481,14

Handwritten signatures and initials at the bottom right of the page.

FLUXOS DE CAIXA

ENTIDADE CMF

MUNICIPIO DE FELGUEIRAS

PAGAMENTOS

020215	FORMAÇÃO	3.450,00
020217	PUBLICIDADE	47.835,61
020218	VIGILÂNCIA E SEGURANÇA	108.590,16
020219	ASSISTÊNCIA TÉCNICA	87.579,57
020220	OUTROS TRABALHOS ESPECIALIZADOS	248.277,44
020222	SERVIÇOS DE SAÚDE	27.175,05
020224	ENCARGOS DE COBRANÇA DE RECEITAS	246.031,54
020225	OUTROS SERVIÇOS	1.798.747,86
02022502	OUTROS SERVIÇOS-OUTROS	1.798.747,86
03	JUROS E OUTROS ENCARGOS	265.457,04
0301	JUROS DA DÍVIDA PÚBLICA	216.306,74
030103	SOCIEDADES FINANCEIRAS- BANCOS E OUTRAS INSTITUIÇ	216.306,74
03010302	EMPRÉSTIMOS DE MÉDIO E LONGO PRAZOS	216.306,74
0301030201	CAIXA GERAL DE DEPÓSITOS	155.143,13
0301030202	BANCO ESPIRITO SANTO	1.191,19
0301030203	BANCO SANTANDER TOTTA	59.972,42
0305	OUTROS JUROS	49.150,30
030502	OUTROS	49.150,30
04	TRANSFERÊNCIAS CORRENTES	2.229.590,40
0405	ADMINISTRAÇÃO LOCAL	1.836.796,06
040501	CONTINENTE	1.836.796,06
04050102	FREGUESIAS	11.664,00
04050104	ASSOCIAÇÕES DE MUNICIPIOS	1.816.080,06
04050108	OUTROS	9.052,00
0407	INSTITUIÇÕES SEM FINS LUCRATIVOS	302.475,96
040701	INSTITUIÇÕES SEM FINS LUCRATIVOS	302.475,96
0408	FAMÍLIAS	90.318,38
040802	OUTRAS	90.318,38
05	SUBSÍDIOS	776.809,20
0501	SOCIEDADES E QUASE-SOCIEDADES NÃO FINANCEIRAS	776.809,20
050101	PÚBLICAS	776.809,20
05010101	EMPRESAS PÚBLICAS MUNICIPAIS E INTERMUNICIPAIS	776.809,20
06	OUTRAS DESPESAS CORRENTES	346.563,40
0602	DIVERSAS	346.563,40
060203	OUTRAS	346.563,40
06020301	RESTITUIÇÕES	104.149,51
06020302	IVA PAGO	46.136,73
06020304	SERVIÇOS BANCÁRIOS	19.699,75
06020305	OUTRAS	176.577,41
07	AQUISIÇÃO DE BENS DE CAPITAL	8.874.850,54
0701	INVESTIMENTOS	8.874.850,54
070101	TERRENOS	76.386,00
070102	HABITAÇÕES	18.974,72
07010203	REPARAÇÃO E BENEFICIAÇÃO	18.974,72
070103	EDIFÍCIOS	4.663.278,81
07010301	INSTALAÇÕES DE SERVIÇOS	25.080,50
07010302	INSTALAÇÕES DESPORTIVAS E RECREATIVAS	81.205,63
07010304	CRECHES	51.043,02
07010305	ESCOLAS	4.478.936,78
07010307	OUTROS	27.012,88
070104	CONSTRUÇÕES DIVERSAS	3.626.362,39
07010401	VIADUTOS, ARRUAMENTOS E OBRAS COMPLEMENTARES	269.773,67
07010402	SISTEMAS DE DRENAGEM DE ÁGUAS RESIDUAIS	492.657,71
07010404	ILUMINAÇÃO PÚBLICA	183.100,69
07010405	PARQUES E JARDINS	9.040,00
07010406	INSTALAÇÕES DESPORTIVAS E RECREATIVAS	387.311,02
07010407	CAPTAÇÃO, TRATAMENTO E DISTRIBUIÇÃO DE ÁGUA	372.469,60
07010408	VIAÇÃO RURAL	1.331.392,76
07010409	SINALIZAÇÃO E TRÂNSITO	3.255,28
07010412	CEMITÉRIOS	9.141,44
07010413	OUTROS	568.220,22
070107	EQUIPAMENTO DE INFORMÁTICA	27.116,91
070108	SOFTWARE INFORMÁTICO	9.165,82

[Handwritten signatures and initials]

FLUXOS DE CAIXA

139
ANO 2011
Pág. 5

ENTIDADE CMF MUNICIPIO DE FELGUEIRAS

PAGAMENTOS

070109	EQUIPAMENTO ADMINISTRATIVO	7.349,96	
070110	EQUIPAMENTO BÁSICO	445.431,19	
07011002	EQUIPAMENTO-OUTRO	445.431,19	
070111	FERRAMENTOS E UTENSÍLIOS	784,74	
08	TRANSFERÊNCIAS DE CAPITAL	592.593,65	
0803	ADMINISTRAÇÃO CENTRAL	41.444,00	
080301	ESTADO	41.444,00	
0805	ADMINISTRAÇÃO LOCAL	408.068,77	
080501	CONTINENTE	408.068,77	
08050102	FREGUESIAS	333.068,77	
08050104	ASSOCIAÇÕES DE MUNICIPIOS	75.000,00	
0807	INSTITUIÇÕES SEM FINS LUCRATIVOS	143.080,88	
080701	INSTITUIÇÕES SEM FINS LUCRATIVOS	143.080,88	
10	PASSIVOS FINANCEIROS	859.454,03	
1006	EMPRÉSTIMOS A MÉDIO E LONGO PRAZOS	859.454,03	
100603	SOCIEDADES FINANCEIRAS- BANCOS E OUTRAS INSTITUIÇ	859.454,03	
TOTAL DAS DESPESAS CORRENTES		23.998.310,01	
TOTAL DAS DESPESAS DE CAPITAL		10.326.898,22	
OPERAÇÕES DE TESOURARIA			2.090.344,14
SALDO PARA A GERÊNCIA SEGUINTE.....			4.608.903,99
EXECUÇÃO ORÇAMENTAL		4.196.192,90	
OPERAÇÕES DE TESOURARIA		412.711,09	
TOTAL			41.024.456,36

Em ___ de _____ de ____

Em ___ de _____ de ____

[Handwritten signatures and marks]

CONTAS DE ORDEN

T 140
 24/11
 EOP
 ANO 2011
 PAG. 1

ENTIDADE

CMF

MUNICIPIO DE FELGUEIRAS

Código	Descrição	Valores		Código	Descrição	Valores	
	SALDO DA GERÊNCIA ANTERIOR		1.574.336,47		GARANTIAS E CAUÇÕES ACIONADAS		
	GARANTIAS E CAUÇÕES RECIBOS PARA COBRANÇA	266.617,80 1.307.718,67			GARANTIAS E CAUÇÕES DEVOLVIDAS		188.204,45
	GARANTIAS E CAUÇÕES PRESTADAS		193.875,19		RECEITA VIRTUAL COBRADA		3.997.167,10
	RECEITA VIRTUAL LIQUIDADA		4.385.628,68		RECEITA VIRTUAL ANULADA		22.223,46
					SALDO PARA A GERENCIA SEGUINTE		1.946.245,33
					GARANTIAS E CAUÇÕES RECIBOS PARA COBRANÇA	272.288,54 1.673.956,79	
	Total geral		6.153.840,34		Total geral		6.153.840,34

En ____ de ____ de ____

En ____ de ____ de ____

[Handwritten signature]
 C. M. Felgueiras

EDP

ENTIDADE		MAPA DAS CONTAS DE ORDEM				DATA	ANO	PÁGINA
CMF						2012/01/30	2011	1
COD. CONTA	DESIGNAÇÃO	SALDO INICIAL		DO ANO		SALDO FINAL		
		DEBITO	CREDITO	DEBITO	CREDITO	DEVEDOR	CREADOR	
09	CONTAS DE ORDEM	26.501.608,00	26.501.608,00	8.787.098,88	8.787.098,88			
09.1	RECIBOS PARA COBRANÇA	21.580.541,43	20.272.822,76	4.385.628,68	4.019.390,56	1.673.956,79		
09.1.1	EXERCÍCIO ANTERIOR	385.992,46	3.405.050,52		824.363,33		3.843.421,39	
09.1.1.1	RECEITA LIQUIDADADA	385.992,46				385.992,46		
09.1.1.2	RECEITA COBRADA		3.102.448,12		812.012,33		3.914.460,45	
09.1.1.3	RECEITA ANULADA		302.602,40		12.351,00		314.953,40	
09.1.1.4	CONTRAPARTIDA-REC.VIRTUAL ANOS ANTERIORES							
09.1.2	EXERCÍCIO CORRENTE	21.194.548,97	16.867.772,24	4.385.628,68	3.195.027,23	5.517.378,18		
09.1.2.1	RECEITA LIQUIDADADA	21.194.548,97		4.385.628,68		25.580.177,65		
09.1.2.2	RECEITA COBRADA		16.700.106,97		3.185.154,77		19.885.261,74	
09.1.2.3	RECEITA ANULADA		167.665,27		9.872,46		177.537,73	
09.2.2.4	CONTRAPARTIDA REC. VIRTUAL PRÓPRIO ANO							
09.2	FUNDOS CAUCIONADOS	1.635.390,71	1.902.008,51	188.204,45	193.875,19		272.288,54	
09.2.1	CAUÇÕES DE EMPREITADAS	1.247.028,40	1.273.643,77	157.848,18	165.654,11		34.421,30	
09.2.1.1	PRESTADA		1.273.643,77		165.654,11		1.439.297,88	
09.2.1.2	DEVOLVIDA	1.247.028,40		157.848,18		1.404.876,58		
09.2.1.3	ACCIONADA							
09.2.1.4	CONTRAPARTIDA FUNDOS CAUCIONADOS							
09.2.2	CAUÇÕES DE LOTEAMENTOS E OBRAS	235.403,92	401.223,82	26.003,59	18.609,02		158.425,33	
09.2.2.1	PRESTADA		401.223,82		18.609,02		419.832,84	
09.2.2.2	DEVOLVIDA	235.403,92		26.003,59		261.407,51		
09.2.2.3	ACCIONADA							
09.2.2.4	CONTRAPARTIDA-CAUÇÕES LOTEAMENTOS E OBRA							
09.2.3	CAUÇÕES DE LICENCIAMENTO SANITÁRIO		1.266,75				1.266,75	
09.2.3.1	PRESTADA		1.266,75				1.266,75	
09.2.3.2	DEVOLVIDA							
09.2.3.3	ACCIONADA							
09.2.3.4	CONTRAPARTIDA-CAUÇÕES DE LICENC.SANITÁRIO							
09.2.4	CAUÇÕES DE ÁGUA	85.935,89	85.935,89					
09.2.4.1	CAUÇÃO PRESTADA		85.935,89				85.935,89	
09.2.4.2	CAUÇÃO DEVOLVIDA	85.935,89				85.935,89		
09.2.4.3	CAUÇÃO ACCIONADA							
09.2.4.4	CONTRAPARTIDA							
09.2.5	CAUÇÕES DE TUBOS		2.452,63				2.452,63	
09.2.5.1	CAUÇÃO PRESTADA		2.452,63				2.452,63	
09.2.5.2	CAUÇÃO DEVOLVIDA							
09.2.5.3	CAUÇÃO ACCIONADA							
09.2.5.4	CONTRAPARTIDA							
09.2.6	CAUÇÃO LEGADO FONSECA MOREIRA		249,40				249,40	
09.2.6.1	CAUÇÃO PRESTADA		249,40				249,40	
09.2.6.2	CAUÇÃO DEVOLVIDA							
09.2.6.3	CAUÇÃO ACCIONADA							
09.2.6.4	CONTRAPARTIDA							
09.2.9	CAUÇÕES DIVERSAS	67.022,50	137.236,25	4.352,68	9.612,06		75.473,13	
09.2.9.1	CAUÇÃO PRESTADA		137.236,25		9.612,06		146.848,31	
09.2.9.2	CAUÇÃO DEVOLVIDA	67.022,50		4.352,68		71.375,18		
09.2.9.3	CAUÇÃO ACCIONADA							
09.2.9.4	CONTRAPARTIDA							
09.3	GARANTIAS BANCÁRIAS							
09.3.1	PRESTADA							
09.3.2	DEVOLVIDA							
09.3.3	ACCIONADA							
09.4	CONTAS DE CONTRAPARTIDA	3.285.675,86	4.326.776,73	4.213.265,75	4.573.833,13		1.401.668,25	
09.4.1	RECIBOS PARA COBRANÇA	3.019.058,06	4.326.776,73	4.019.390,56	4.385.628,68		1.673.956,79	
09.4.1.1	ANOS ANTERIORES	3.019.058,06			824.363,33	3.843.421,39		
09.4.1.2	EXERCÍCIO CORRENTE		4.326.776,73	3.195.027,23	4.385.628,68		5.517.378,18	
09.4.2	FUNDOS CAUCIONADOS	266.617,80		193.875,19	188.204,45		272.288,54	
09.4.2.1	CAUÇÕES DE EMPREITADAS	26.615,37		165.654,11	157.848,18		34.421,30	
09.4.2.2	CAUÇÕES DE LOTEAMENTOS E OBRAS	165.819,90		18.609,02	26.003,59		158.425,33	
09.4.2.3	CAUÇÕES DE LICENCIAMENTO SANITÁRIO	1.266,75					1.266,75	
	A TRANSPORTAR ...	26.428.692,22	26.501.608,00	8.777.486,82	8.782.746,20		78.175,16	

Handwritten signatures and initials at the bottom right of the page.

Fidelis

112

ENTIDADE		MAPA DAS CONTAS DE ORDEM				DATA	ANO	PAGINA
CMF						2012/01/30	2011	2
COD. CONTA	DESIGNAÇÃO	SALDO INICIAL		DO ANO		SALDO FINAL		
		DEBITO	CREDITO	DEBITO	CREDITO	DEVEDOR	CREDOR	
	TRANSPORTE ...	26.428.692,22	26.501.608,00	8.777.486,82	8.782.746,20	31.827.300,04	31.905.475,20	
09.4.2.4	CAUÇÕES DE ÁGUA							
09.4.2.5	CAUÇÕES DE TUBOS	2.452,63				2.452,63		
09.4.2.6	CAUÇÃO DE LEGADO FONSECA MOREIRA	249,40				249,40		
09.4.2.9	CAUÇÕES DIVERSAS	70.213,75		9.612,06	4.352,68	75.473,13		
09.4.3	GARANTIAS BANCÁRIAS							
	TOTAL ...	26.501.608,00	26.501.608,00	8.787.098,88	8.787.098,88			

Handwritten notes and signatures:
 [Signature]
 [Signature]
 [Signature]

Fin. Exp.

OPERAÇÕES DE TESOURARIA

ENTIDADE		DATA		ANO	PAGINA			
CNPJ		2012/01/30		2011	1			
COD. CONTA	TERCEIRO	DESIGNAÇÃO	SALDO DA GERÊNCIA ANTERIOR		MOVIMENTO ANUAL		SALDO PARA A GERÊNCIA SEGUINTE	
			DEVEDOR	CREDOR	DEBITO	CREDITO	DEVEDOR	CREDOR
21		CLIENTES/CONTRIBUÍNTES/UTENTES		240.002,43	30.356,27	28.221,08		237.867,24
21.7		CLIENTES E UTENTES C/CAUÇÕES		240.002,43	30.356,27	28.221,08		237.867,24
21.7.1		CAUÇÕES DE LOTEAMENTOS E OBRAS		165.819,90	26.003,59	18.609,02		158.425,33
21.7.1.01		CAUÇÕES DE LOTEAMENTOS E OBRAS- INDIVIDUAL		157.489,98	26.003,59	18.609,02		150.095,41
	1290	LUIS ANTONIO LEMOS SILVA PEREIRA		4.980,90				4.980,90
	2413	JOSE RUI SOUSA FARIA		80,00				80,00
	2512	ERNESTO PAULO DIAS LIMA		200,00				200,00
	2534	M.C.MEIRELES-COMPR,VENDA E CONST. DE IMÓVEIS, LOA.		785,00				785,00
	2555	JOSE TEIXEIRA LOPES CORREIA		1.250,00				1.250,00
	2558	DOMINGOS DA MOTA CARVALHO TEIXEIRA		2.493,99				2.493,99
	2562	BASILIO TEIXEIRA NUNES		500,00				500,00
	2564	MARIA CONCEIÇÃO BATISTA PINTO		250,00				250,00
	2594	JOSE LEITE BENTO LEMOS		250,00				250,00
	2673	JOAQUIM SILVA MENDES		4.200,00				4.200,00
	2716	JOAO AGOSTINHO FOSSECA SAMPATO		1.000,00				1.000,00
	2750	AVELINO PEREIRA TEIXEIRA		15.000,00				15.000,00
	2753	ADAO VALE HENRIQUES		8.480,00				8.480,00
	2783	EDIBARRA - ENGENHARIA E CONSTRUÇÃO S.A.		471,91				471,91
	2792	ANTONIO BESSA TEIXEIRA		220,00				220,00
	2955	LINHARES LIX-SOC.CONSTRUCOES INVEST.IMOBILT. LDA		30.000,00				30.000,00
	3632	FIRPAL-COMERCIO E REPARAÇÃO DE AUTOMOVEIS, LDA		120,00				120,00
	3725	FRILIXA-FABRICA DE EQUIP. FRIG.,LOA.		850,00				850,00
	3774	JORGE SILVEIRA SANTOS		250,00				250,00
	3885	MANUEL CARVALHO MIRANDA		5.235,00				5.235,00
	4168	JOAO MAVEDE ALMEIDA		1.426,94				1.426,94
	4187	MANUEL CARVALHO TEIXEIRA		376,16				376,16
	4220	JOSE FERNANDO PAIVA DIAS MARTINS		674,25				674,25
	4321	JOAO FERNANDO COSTA SAMPATO		645,73				645,73
	4351	MANUEL SOUSA SILVA		1.459,93				1.459,93
	4356	ALBERTO RIBEIRO DAVID		354,56				354,56
	4405	CARLOS GUIMARAES MOREIRA		415,00				415,00
	4495	PAULO EDUARDO MACEDO PEREIRA		822,69				822,69
	4613	JOSE SILVA MARQUES		700,00				700,00
	4643	EDMUNDO NAZARE MARTINS		190,79				190,79
	4659	JACINTO COSTA FERREIRA		867,00				867,00
	4682	ALBERTO MENDES SILVA		603,50				603,50
	4683	JOAO MARTINS RIBEIRO, LDA		2.595,00				2.595,00
	4698	MADALENA JESUS SILVA		10.713,74				10.713,74
	4769	FORMIGAO-SOC.CONST.E OBRAS PÚBLICAS,LOA.		208,55				208,55
	4814	MARIA FATIMA SOUSA TEIXEIRA		532,00				532,00
	4844	CONSTRUÇÕES E IMOBILIARIA CARNEIRO E CAXIDE, LDA		4.419,45				4.419,45
	4899	MANUEL PINTO CUNHA		1.225,00				1.225,00
	4924	MARIA GLORIA LEMOS TEIXEIRA		7.236,00				7.236,00
	5141	MARIO JORGE PINTO TEIXEIRA		816,50				816,50
	5228	JOAQUIM JORGE ALVES TEIXEIRA		250,00				250,00
	5238	MARIA CANDIDA MATA COSTA		917,42	825,68			91,74
	5328	JOSE MOURA TEIXEIRA		150,00				150,00
	5398	JOSE MAGALHAES PINHEIRO E OUTROS		153,00				153,00
	5463	DOMINGOS CARVALHO MESQUITA		4.500,00				4.500,00
	5469	MARIA DORES MENDONÇA MAGALHAES		3.336,50				3.336,50
	5609	MARIA FERNANDA PEREIRA LOPES		200,00				200,00
	5783	ONITELECOM INFOCOMUNICAÇÕES, S.A.		250,00				250,00
	5875	JOSE MIGUEL SILVA MAGALHAES		939,57				939,57
	5907	PATRICIA VANIA FREITAS MENDES CARVALHO		910,30				910,30
	5954	CELIA MARIA ALVES SOUSA		977,99				977,99
	6329	CENTRO SOCIAL PAROQUIAL DIVINO SALVADOR DE NOBRE		1.000,00				1.000,00
	6497	MARIA JOSE MONTEIRO TEIXEIRA MAGALHAES		892,02				892,02
	6524	LEANDRO ROMEU SILVA FERREIRA LEMOS		300,00				300,00
	6529	ASSOCIACAO CASA DO POVO DE JUQUETROS		213,59				213,59
A TRANSPORTAR ...				157.489,98	26.003,59	18.609,02		150.095,41

Handwritten signatures and initials at the bottom of the page.

T. Jim ERP

OPERAÇÕES DE TESOURARIA

ENTIDADE		OPERAÇÕES DE TESOURARIA						DATA	ANO	PAGINA
CMF								2012/01/30	2011	2
COD. CONTA	TERCEIRO	DESIGNAÇÃO	SALDO DA GERÊNCIA ANTERIOR		MOVIMENTO ANUAL		SALDO PARA A GERÊNCIA SEGUINTE			
			DEVEDOR	CREDOER	DEBITO	CREDITO	DEVEDOR	CREDOER		
		TRANSPORTE ...		157.489,98	26.003,59	18.609,02		150.095,41		
	6582	IGI-INVESTIMENTO IMOBILIARIO,S.A		25.500,00	22.950,00			2.550,00		
	6588	IMARANTE - SOCIEDADE IMOBILIARIA DE AMARANTE, LDA.		500,00				500,00		
	6639	ZON TV CABO		750,00				750,00		
	6851	MANUEL FERREIRA MOREIRA		1.000,00				1.000,00		
	6902	JOSE FRANCISCO FERNANDES CUNHA		1.850,00				1.850,00		
	7148	CARLOS MANUEL FREITAS MAGALHÃES			2.227,91	2.475,45		247,54		
	7178	FERNANDO MANUEL MESQUITA LOPES				12.280,00		12.280,00		
	7226	MACIEL FERNANDO OLIVEIRA LOPES				1.353,57		1.353,57		
	7238	ALDINA MARTA TEIXEIRA MAGALHÃES				2.500,00		2.500,00		
21.7.1.02		CAUÇÕES DE LOTEAMENTOS E OBRAS- AGREGADA		8.329,92				8.329,92		
21.7.2		CAUÇÕES DE LIC. SANITÁRIO		1.266,75				1.266,75		
21.7.2.02		CAUÇÕES DE LIC. SANITÁRIO- AGREGADO		1.266,75				1.266,75		
21.7.4		Cauções Tubos		2.452,63				2.452,63		
21.7.4.02		CONTA AGREGADA		2.452,63				2.452,63		
21.7.5		Legado Fonseca Moreira		249,40				249,40		
21.7.5.01		Depósito -Legado Fonseca Moreira		249,40				249,40		
21.7.6		Cauções e Depósitos de Garantia/Diversos		70.213,75	4.352,68	9.612,06		75.473,13		
21.7.6.01		Cauções Depósitos de Garantia/Diversos-Individual		21.231,18	4.352,68	9.612,06		26.490,56		
	272	LADARIO - SOCIEDADE DE CONSTRUÇÕES, LDA.		35,88				35,88		
	1258	SOCOLIXA-SOCIEDADE CONSTRUÇOES, LDA		11,00				11,00		
	2127	LIDL & CIA. - LOJAS ALIMENTARES		864,84				864,84		
	2238	PREGUICA-SOCIEDADE COMERCIAL DE ALIMENTOS, LDª		100,00				100,00		
	2717	ABREU & OLIVEIRA, LDA		687,68				687,68		
	2783	EDIBARRA - ENGENHARIA E CONSTRUÇÃO S.A.		266,81				266,81		
	3464	JOAQUIM FONSECA LEITE		1.870,61				1.870,61		
	3644	LUIS CARDINALI		125,00				125,00		
	3882	VITOR HUGO CARDINALI		275,00				275,00		
	4551	J. X MADEIRAS, LDA		100,00				100,00		
	4688	CARNES SARRABULHO - INDÚSTRIA DECARNES, LDA.		910,00				910,00		
	4691	THE FIRST BAR LDA		977,84				977,84		
	4897	IRMALEX - CENTRO DE SERVIÇO A SIDERÚRGICOS, LDA.		100,00				100,00		
	4915	JOAQUIM ALFREDO PEREIRA VIEIRA		1.950,00				1.950,00		
	4921	CARLOS ALFREDO MENDES MONTEIRO		22,77				22,77		
	4991	SIMÃO FERNANDO ROCHA E BRITO DE AGUIAR MORANT		114,52				114,52		
	5011	MARTA JOANA BRITO LEITÃO CAPITÃO		85,89				85,89		
	5012	MARTA JOSE TEIXEIRA DE SOUSA		277,69				277,69		
	5015	ARVINDA MOREIRA CARDOZO		267,77				267,77		
	5030	Rui Manuel Pinto		114,52				114,52		
	5043	JOSE MARIO BARBOSA PINTO		186,10				186,10		
	5060	EUNICE CONCEICAO JESUS ROCHA		85,89				85,89		
	5061	ILDA MARIA GUERRA DE SOUSA		71,58				71,58		
	5364	CONSTRUÇOES IMOBILIARIA CARNEIRO E CAXIDE, LDA		769,80				769,80		
	5529	ADRIANO FONSECA FREITAS		83,05				83,05		
	5749	JOAQUIM COSTA SAMPATO		550,00				550,00		
	5772	FERNANDO SILVA ALMEIDA		35,88	35,88					
	5797	ADRIANO SOUSA SILVA		46,89				46,89		
	5824	CONSTRUÇOES MAG-PERE UNIPESSOAL, LDA		215,65				215,65		
	5863	JOAQUIM FERNANDO TEIXEIRA MOREIRA		119,96				119,96		
	5914	GERMANO OSCAR SILVA MAGALHAES		80,00				80,00		
	5954	CELIA MARIA ALVES SOUSA				20,40		20,40		
	5992	JOAQUIM MANUEL RIBEIRO FARIA LEITE		100,00	100,00					
	6039	SODIMAPI SOCIEDADE DISTRIBUIDORA DE COMBUSTIVEIS VEICULOS AUTONOVEIS, LDA				5.596,70		5.596,70		
	6089	P.L.M., LDA		10,50				10,50		
	6272	FILTE MANUEL PIMENTA SOUSA				228,20		228,20		
	6582	IGI-INVESTIMENTO IMOBILIARIO,S.A		3.500,00				3.500,00		
	6690	DIDIER FERREIRA LOBO		294,00				294,00		
		A TRANSPORTAR ...		191.019,86	30.356,27	28.221,08		188.884,67		

Handwritten signatures and initials at the bottom right of the page.

2. gms
EQP
145

ENTIDADE		OPERAÇÕES DE TESOUREARIA						DATA	ANO	PAGINA
CMF								2012/01/30	2011	3
COD. CONTA	TERCEIRO	DESIGNAÇÃO	SALDO DA GERÊNCIA ANTERIOR		MOVIMENTO ANUAL		SALDO PARA A GERÊNCIA SEGUINTE			
			DEVEDOR	CRETOR	DEBITO	CREDITO	DEVEDOR	CRETOR		
		TRANSPORTE ...		191.019,86	30.356,27	28.221,08		188.884,67		
	6709	JOSE ALMEIDA RIBEIRO		312,00				312,00		
	6764	MONICA LILIANA RIBEIRO SOUSA MAGALHAES		66,30	66,30					
	6768	CONSTROPARG, CONSTRUCOES, LDA.		402,40				402,40		
	6841	TOP WORLD - INVESTIMENTOS IMOBILIARIOS, LDA		75,96				75,96		
	6868	JOAQUIM FERNANDO TEIXEIRA MACEDO		126,00				126,00		
	6879	MARIA ADELAIDE ALMEIDA RIBEIRO		394,80				394,80		
	6881	MARIA FATIMA COSTA VENTURA		4.125,00	4.125,00					
	6890	MARIA ISABEL SIMAS BETTENCOURT ABREU AMORIM		115,60				115,60		
	6935	JOSE FERNANDO SILVA PINHO		306,00				306,00		
	6948	JOSE MARIA PINTO				68,00		68,00		
	6979	RAUL ANTONIO PINTO CUNHA REIS			25,50	25,50				
	6988	ADRIFEL - SOCIEDADE CONSTRUCOES LDA				231,38		231,38		
	7002	PLANOSGOTO - COMERCIALIZAÇÃO DE IMOVEIS LOA				204,02		204,02		
	7093	PAVINGEGE - EMPREITEIROS DE CONSTRUÇÃO CIVIL, LDA.				1.103,29		1.103,29		
	7116	PAULIMAR - CONSTRUCOES LDA				635,01		635,01		
	7120	ALFREDO JOSE PINTO				394,53		394,53		
	7138	JOSE MARIA ARAUJO PINTO				173,92		173,92		
	7141	FABIO JORGE COSTA GUIMARAES				497,85		497,85		
	7172	FILIPE SILVA BASTO				433,26		433,26		
21.7.6.02		CONTA AGREGADA	48.982,57					48.982,57		
24		ESTADO E OUTROS ENTES PÚBLICOS	125.916,16	1.665.550,72	1.674.639,07		135.034,51			
24.2		Retenção de impostos sobre rendimentos	49.392,63	663.732,40	657.048,92		42.709,15			
24.2.1		Trabalho dependente	45.552,00	571.696,75	567.682,00		41.537,25			
24.2.2		Trabalho independente	3.888,63	30.928,22	28.422,36		982,77			
24.2.4		Prediais		1.684,43	1.837,56		153,13			
24.2.5		Pensões	352,00	706,00	390,00		36,00			
24.2.6		Retenção na fonte - Sobretaxa extraordinária		58.717,00	58.717,00					
24.4		Restantes impostos	3,00	71,00	71,00		3,00			
24.4.1		Imposto de selo	3,00	71,00	71,00		3,00			
24.4.1.01		Imposto de Selo outras licenças não designadas	3,00	21,00	21,00		3,00			
24.4.1.09		Irp. selo licenças - outros estabelecimentos		50,00	50,00					
24.5		Contribuições para a Segurança Social	76.550,53	1.000.396,82	1.016.161,15		92.314,86			
24.5.1		CAIXA GERAL DE APOSENTAÇÕES	45.109,20	630.702,17	633.951,63		48.358,66			
24.5.1.01		CGA-Descontos do pessoal	44.611,24	630.702,17	633.951,63		47.860,70			
24.5.1.03		CGA-Descontos sobre empreitadas e fornecedores		497,96	497,96		497,96			
24.5.2		ADSE - Descontos	8.660,15	104.797,05	117.813,60		21.676,70			
24.5.3		CENTRO REGIONAL DE SEGURANÇA SOCIAL	22.687,86	263.984,83	263.491,97		22.195,00			
24.5.3.01		CRSS - Centro Regional da Segurança Social-Pessoal	21.563,61	260.348,08	260.979,47		22.195,00			
24.5.3.03		CRSS - Retenção de 25% - Decreto-Lei 411/91	1.124,25	3.636,75	2.512,50					
24.5.4		Caixa de Previdência do Ministério da Educação	0,79	9,48	9,48		0,79			
24.5.7		Cofre de Previdência Funci.e Agentes do Estado	52,65	631,80	631,80		52,65			
24.5.8		Cofre de Previdência do Ministério das Finanças	31,06	252,96	252,96		31,06			
24.5.9		Ministério da Justiça-Secretaria Geral	8,82	18,53	9,71					
24.8		Ministerio da Administração Interna		10,50	18,00		7,50			
24.8.1		Serviço de Estrangeiros e Fronteiras		10,50	18,00		7,50			
24.9		Outras tributações		1.340,00	1.340,00					
24.9.1		Multas e coimas		40,00	40,00					
24.9.9		Outras		1.300,00	1.300,00					
26		OUTROS DEVEDORES E CREDITORES	118,70	33.030,68	394.437,15	401.334,51	39.809,34			
26.1		Fornecedores de irrobilizado		26.615,37	157.848,18	165.654,11	34.421,30			
26.1.3		Fornecedores de irrobilizado c/caução		26.615,37	157.848,18	165.654,11	34.421,30			
26.1.3.01		Fornecedores de irrobilizado individual		26.615,37	157.848,18	165.654,11	34.421,30			
	259	ANTONIO MAGALHAES MEIRELES			1.696,56	1.696,56				
	270	JOSE AMORADE DAVID PEREIRA, LDA.			843,32	843,32				
	272	LADARIO - SOCIEDADE DE CONSTRUCOES, LDA.		318,90		6.734,44	7.053,34			
	446	SOCOPUL - SOCIEDADE DE CONSTRUCOES E OBRAS, S.A.				3.373,85	3.373,85			
	831	EMPREITEIROS CÁNDRIO JOSE RODRIGUES, SA.		376,94	29.329,11	29.329,11	376,94			
		A TRANSPORTAR ...		392.563,96	1.853.755,17	1.868.514,26	407.323,05			

Handwritten signatures and initials at the bottom right of the page.

ENTIDADE		OPERAÇÕES DE TESOURARIA				DATA	ANO	PAGINA
CMF						2012/01/30	2011	4
COD. CONTA	TERCEIRO	DESIGNAÇÃO	SALDO DA GERÊNCIA ANTERIOR		MOVIMENTO ANUAL		SALDO PARA A GERÊNCIA SEGUINTE	
			DEVEDOR	CREDO	DEBITO	CREDITO	DEVEDOR	CREDO
		TRANSPORTE ...		392.563,96	1.853.755,17	1.868.514,26		407.323,05
1003		RODRIGO SILVA & SILVA, LDA.				4.185,00	4.185,00	
1275		S.E.M. - SOCIEDADE DE EMPREITADAS DO MARCO, LDA				1.917,83	1.917,83	
1318		PEDEIRA DAS LAGES - EXPLORAÇÃO GRANITOS, CONSTRUÇÃO CIVIL E OBRAS PÚBLICAS, LDA		834,27				834,27
1943		HIGINO PINHEIRO & IRMÃO, LDA.			2.156,71	2.156,71		
2215		RELVIREGA-SOCIED. RELVADOS E REGAS, LDA.		3.597,11				3.597,11
2309		JOSE MARTA & COMPANHIA, LDA		1.072,25				1.072,25
2355		MOTA & LUIS, LDA.			3.421,32	3.421,32		
2413		JOSE RUI SOUSA FANTA		385,00				385,00
2626		JOSE ANTONIO SAMPATO PEREIRA, UNIP., LDA.		417,37				417,37
2770		GESTWELL - GESTAO DE PROJECTOS E CONSULTORIA, LDA		100,00				100,00
3973		PREDIRA CONSTRUÇÕES, LDA.			372,26	1.352,63		980,37
3978		URBITÁMEGA-SOC.DE CONST.TÁMEGA, LDA.		801,98	11.000,98	11.388,04		1.189,04
4319		LADARIO MED - MATERIAL MEDICO, LDA		396,00				396,00
4506		ANSORTE - CONSTRUÇÃO E ENGENHARIA, LDA.		2.710,48	2.645,13			65,35
4769		FORMIGÃO-SOC.CONST.E OBRAS PÚBLICAS, LDA.		1.676,06				1.676,06
5822		PRATA DE MELO - CONSTRUÇÕES ELÉCTRICAS, LDA			1.079,40	1.079,40		
6013		QT CIVIL - ENGENHARIA E REABILITAÇÃO, S.A.			1.921,35	1.921,35		
6335		JOSE NUNES PEREIRA - SOCIEDADE DE CONSTRUÇÕES, S.A.			944,90	1.542,84		597,94
6338		CARMAGE - ENGENHARIA E CONSTRUÇÃO, S.A.			17.612,96	18.869,07		1.256,11
6369		M.DOS SANTOS & COMPANHIA, S.A.		5.333,00	24.207,48	18.874,48		
6408		AMBIÁGUA - GESTÃO EQUIPAMENTOS ÁGUAS, S.A.		1.075,01				1.075,01
6572		CONSTRUÇÕES S. ROQUINHO, LDA			1.559,68	1.559,68		
6573		CONSTRUÇÕES PARDAIS - IRMÃOS MONTEIROS, LDA		1.953,71	5.554,70	3.600,99		
6642		GABIMARAO - CONSTRUÇÕES, SA		1.630,62	6.135,89	4.505,27		
6701		TOTALART - CONSTRUÇÃO E ENGENHARIA, LDA		3.936,67	3.936,67			
6859		DOMINGOS MOREIRA DOS SANTOS & FILHOS - SOC.CONSTRUÇÕES, LDA.			3.462,08	3.462,08		
6906		EDIMARCO - CONSTRUÇÕES, S.A.			12.885,19	16.091,28		3.206,09
6923		FORMENOREAL - CONSTRUÇÕES, LDA			2.258,46	2.258,46		
6924		EDILAGES, LDA			5.053,54	7.194,63		2.141,09
6926		M.L.L. - CONSTRUÇÃO CIVIL E OBRAS PÚBLICAS, LDA			7.419,32	7.419,32		
7007		MARIO DA COSTA TEIXEIRA, LDA			1.866,38	3.255,01		1.388,63
7048		COSTA & CARREIRA LDA			648,07	2.521,06		1.872,99
7049		BINÓMIO ELEVADO, TÉCNICAS ENG.CONSTRUÇÃO, LDA.			1.494,03	2.297,44		803,41
7086		ALBOPIGES - ENGENHARIA E CONSTRUÇÃO, LDA			2.209,86	2.772,94		563,08
26.2		Pessoal			382,10	382,10		
26.2.9		Outras operações com o pessoal			382,10	382,10		
26.2.9.02		Emolumentos notariais			382,10	382,10		
26.3		Sindicatos		1.356,98	15.749,49	15.701,06		1.308,55
26.3.1		Sindicatos		1.356,98	15.749,49	15.701,06		1.308,55
26.3.1.02		STAL		490,27	5.595,25	5.541,40		436,42
26.3.1.03		SINTAP		204,80	2.396,97	2.376,45		184,28
26.3.1.06		Sindicato Tr. Função Pública		498,90	5.900,29	5.887,32		485,93
26.3.1.07		Sindicato dos técnicos Administ e Aux.educação		155,39	1.750,30	1.773,97		179,06
26.3.1.08		Sindicato Nacional das Policias Municipais		7,62	106,68	121,92		22,86
26.8		Devedores e credores diversos	118,70	5.058,33	220.457,38	219.597,24		4.079,49
26.8.5		Credores pela cobrança de Taxas	118,70	5.058,33	220.457,38	219.597,24		4.079,49
26.8.5.01		Direcção Geral de Florestas		322,62	594,82	443,40		171,20
26.8.5.01.3		Cartas de Caçador e suas Renovações		13,87	276,82	277,16		14,21
26.8.5.01.4		Custo cartões p/cartas caçador e licença de caça		0,75	10,00	10,00		0,75
26.8.5.01.8		Exames para carta de caçador		308,00	308,00	156,24		156,24
26.8.5.03		Centro de Normalização-10% taxas Controle Metroi.		26,03	563,70	594,00		56,33
26.8.5.06		Tribunal Judicial Felqueiras - P.Paternal/Penhora	118,70				118,70	
26.8.5.08		PROCESSO nº59814/05.7YLSB			869,40	1.026,32		136,92
26.8.5.11		Centro Social e Cultural dos Trabalha.da Câmara		1.142,61	12.898,14	12.791,31		1.035,78
26.8.5.12		ASTAL		2,49	22,41	19,92		
		A TRANSPORTAR ...	118,70	395.414,69	1.884.855,23	1.899.472,37		409.913,13

146

Handwritten signatures and initials at the bottom right of the page.

2011

ENTIDADE		OPERAÇÕES DE TESOURARIA				DATA	ANO	PAGINA
CMF						2012/01/30	2011	5
COD. CONTA	TERCEIRO	DESIGNAÇÃO	SALDO DA GERÊNCIA ANTERIOR		MOVIMENTO ANUAL		SALDO PARA A GERÊNCIA SEGUINTE	
			DEVEDOR	CREDOUR	DEBITO	CREDITO	DEVEDOR	CREDOUR
		TRANSPORTE ...	118,70	395.414,69	1.884.855,23	1.899.472,37	118,70	410.031,83
26.8.5.13		ATAM		26,58		166,46		15,32
26.8.5.16		PAC-Direcção Geral de Viação		195,00		51.090,00		50.895,00
26.8.5.17		PAC-Venda de impressos(IGFP)		26,25		750,75		780,50
26.8.5.18		Instituto Nacional de Estatística-Censos				106.189,85		106.189,85
26.8.5.19		PAC-Direcção Geral da Administ.Justica-Tx emissão		28,00		731,50		759,50
26.8.5.21		PROCESSO N. 80/10.0TBFLG-B		242,66		2.375,34		2.132,68
26.8.5.22		PROCESSO N. 351/10.6TBFLG-B				1.204,56		1.204,56
26.8.5.23		Processo n. 818/11.9TBFLG				1.288,54		1.288,54
26.8.5.24		Processo n. 1775201001003143				356,58		356,58
26.8.5.25		PROCESSO N. 845/11.6TBFLG				30,96		30,96
26.8.5.26		Processo 2068/09.5TBFLG		320,39		3.203,91		2.883,52
26.8.5.27		Processo n.592/08.6TBFLG-A-2º Juizo				547,64		636,63
26.8.5.28		Penhora de vencimento proc. n. 1775200301003119		26,16				26,16
26.8.5.30		Tribunal Jud.de Felqueiras PAC. N.2613/05.5TBFLG		15,24		182,88		182,88
26.8.5.31		PROCESSO N. 2564/08.1TBFLG				411,24		587,10
26.8.5.32		PROCESSO N. 2353/09.6TBFLG		180,28		2.376,37		2.358,89
26.8.5.34		PROCESSO N. 10102/09.2TBVAI		10,33		708,51		698,18
26.8.5.38		Processo n.2196/03.0TBFLG-D		125,00		1.704,33		1.704,33
26.8.5.42		PROCESSO N. 1775200801031996		43,35		469,58		459,58
26.8.5.44		Processo nº. 2558/09.0TBFLG-A		238,71		1.578,73		1.580,04
26.8.5.45		Processo nº.2564/03.8TBFLG-A		119,08		1.506,26		1.387,18
26.8.5.46		PROCESSO N. 3059/07.6TBFLG		305,64		1.192,75		887,11
26.8.5.47		Processo n. 2143/10.3TBFLG				2.608,82		2.798,58
26.8.5.48		Processo nº1675/07.5TBVPT				1.058,58		1.084,22
26.8.5.49		Processo nº. 3387200601014064		228,85		3.224,07		3.224,07
26.8.5.50		PROC.N. 262/co/2010-ARTº.72 LET N.50/2006(FJA)				200,00		200,00
26.8.5.51		Processo nº. 3719200401001698		113,86		964,79		850,93
26.8.5.55		PROC.N. 262/co/2010-ARTº.72 DA LET N.50/2006(GVR)				60,00		60,00
26.8.5.56		Processo n. 2196/03.0TBFLG-F		36,23		72,46		36,23
26.8.5.58		Processo n. 2237/07.2TBFLG-2º. JUIZO		127,04		2.850,80		2.723,76
26.8.5.63		Processo n.2029/07.9TBFLG				1.449,59		1.755,01
26.8.5.64		Processo n. 2599/04.3 TBFLG				813,37		835,71
26.8.5.65		Processo n. 2548/10.0TBFLG				341,85		341,85
26.8.5.71		Processo 179/co 2006		79,50				79,50
26.8.5.74		Co:panhia de Seguros Tranquilidade		5,09		61,08		61,08
26.8.5.77		Processo n. 66/2000		161,44		1.906,08		1.888,46
26.8.5.81		COIMA NOS TERMOS DO ART.41 N.1 ALINEA A) DO D.L. N				224,80		224,80
26.8.5.86		Processo n. 4429/07.5 TBPRO		239,15		2.572,52		2.462,15
26.8.5.89		Processo N. 1949/09.0TBFLG		276,41		3.796,20		3.796,20
26.8.5.93		Processo n.º 1519/08.0TBFLG		120,00		1.440,00		1.440,00
26.8.5.94		PROCESSO N. 215/01.4GACBT-D 1º JUIZO		116,76		1.401,12		1.401,12
26.8.5.99		PROCESSO N. 1830/08.0TBFLG		157,58		2.376,04		2.379,31
		TOTAL ...	118,70	398.979,27	2.090.344,14	2.104.194,66		412.711,09

Em ___ de ___ de ___

Em ___ de ___ de ___

148
911 ELP

CARACTERIZAÇÃO DA ENTIDADE	
-----------------------------------	--

MUNICÍPIO DE FELGUEIRAS

ENDEREÇO POSTAL: Praça da República 4610-116 FELGUEIRAS

TELEFONE - TELEFAX: 255 318 000 - 255 318 174

NÚMERO DE IDENTIFICAÇÃO FISCAL - 501091823
--

NÚMERO DE ELEITORES		
----------------------------	--	--

MUNICÍPIO	Até 10 000	
	Mais de 10 000 e menos de 40 000	
	Igual ou superior a 40 000	X

NÚMERO DE VEREADORES	
-----------------------------	--

Em regime de permanência	3
A meio tempo - 1 Vereador	
Restantes vereadores	3

LEGISLAÇÃO / REGULAMENTOS

O MUNICÍPIO APLICA O DECRETO-LEI Nº 54-A/99, COM AS ALTERAÇÕES INTRODUZIDAS PELA LEI Nº 162/99, PELO DECRETO-LEI Nº 315/2000 E PELO DECRETO-LEI Nº 84-A/2002 DESDE MAIO DE 2002; TEM APROVADO O REGULAMENTO INTERNO DA CONTABILIDADE DE ACORDO COM O PREVISTO NO PONTO 2.9 DO POCAL, PUBLICADO NO AVISO Nº 5510/2002 (2ªSÉRIE) E AVISO Nº 7370/2002; TEM REGULAMENTO DE INVENTÁRIO E CADASTRO DO PATRIMÓNIO, REGULAMENTO ESTE TAMBÉM EM CONFORMIDADE COM O POCAL. PARA CONTROLE DE TODA A ACTIVIDADE CONTABILISTICO FOI IMPLEMENTADO UM SISTEMA INFORMÁTICO.

PARTICIPAÇÃO DO MUNICÍPIO EM EMPRÉSTIMOS CONTRAÍDOS POR ASSOCIAÇÃO DE MUNICÍPIOS	
---	--

AMORTIZAÇÕES	60.025,86
ENCARGOS FINANCEIROS	5.445,30

INDICADORES DE GESTÃO	
------------------------------	--

FUNDO MUNICIPAL Atribuído ao Município em 2011	11.081.179,00
Montante dos pagamentos relativos a investimentos realizados pelo Município no ano anterior ao da gerência em apreciação	11.047.274,11

ACÇÕES INSPECTIVAS

Identificação da última inspecção, averiguação, auditoria ou inquérito, realizada ao município:
Entidade I.G.F. - Inspeção Geral de Finanças - Nº do processo 2009/25/A3/140 - Auditoria ao Controlo do Edividamento Municipal - Data da Acção - 28 de Janeiro de 2009.

ESTRUTURA ORGANIZACIONAL EFECTIVA		
--	--	--

	Data de aprovação	Data de publicação
Estrutura Orgânica	04-08-2010	18-08-2010
Mapa de Pessoal	Deliberação da Câmara em 2010/12/15	Deliberação da Assembleia Municipal de 2010/12/29

EM ANEXO JUNTA-SE O BALANÇO SOCIAL DA AUTARQUIA RESPEITANTE AO ANO 2011

[Handwritten signatures and initials]

MUNICÍPIO DE FELGUEIRAS

Ano: 2011

Voltar ao Índice

Quadro 1: Contagem dos trabalhadores por cargo/carreira segundo a modalidade de vinculação e gênero

	Direção-Geral de Administração			Direção-Geral de Recursos Humanos			Direção-Geral de Serviços			Direção-Geral de Educação			Direção-Geral de Saúde			Outras		
	H:	M:	T:	H:	M:	T:	H:	M:	T:	H:	M:	T:	H:	M:	T:	H:	M:	T:
Comissão de Serviço	0	0	0	0	0	0	0	0	0	0	0	0	0	0	0	0	0	0
CTFP por tempo indeterminado	0	0	0	21	35	170	0	0	0	0	0	0	0	0	0	0	0	0
CTFP a termo resolúvel certo	0	0	0	2	2	11	0	0	0	0	0	0	0	0	0	0	0	0
CTFP a termo resolúvel incerto	0	0	0	0	0	0	0	0	0	0	0	0	0	0	0	0	0	0
Outra	0	0	0	24	40	0	0	0	0	0	0	0	0	0	0	0	0	0
Total	0	0	0	47	74	181	0	0	0	0	0	0	0	0	0	0	0	0

R. ghy
ECP

Handwritten notes and signatures at the bottom of the page.

Voltar ao índice

Ano:

2011

Quadro 1.1: Contagem dos prestadores de serviços (pessoas singulares) segundo a modalidade de prestação de serviços e gênero

	Total		
Tarefa	H:		12
	M:		6
	T:		18
Avença	H:		3
	M:		0
	T:		3
Total	H:		15
	M:		6
	T:		21

(Handwritten notes and signatures)

P. 150
guy
Elp

Quadro 2: Contagem dos trabalhadores por cargo, Câmara segunda e terceira instância e óbito

Mês de 20 anos	Câmara 2ª Instância		Câmara 3ª Instância		Óbito	
	Contagem	Óbito	Contagem	Óbito	Contagem	Óbito
01-01	0	0	0	0	0	0
02-02	0	0	0	0	0	0
03-03	0	0	0	0	0	0
04-04	0	0	0	0	0	0
05-05	0	0	0	0	0	0
06-06	0	0	0	0	0	0
07-07	0	0	0	0	0	0
08-08	0	0	0	0	0	0
09-09	0	0	0	0	0	0
10-10	0	0	0	0	0	0
11-11	0	0	0	0	0	0
12-12	0	0	0	0	0	0
13-13	0	0	0	0	0	0
14-14	0	0	0	0	0	0
15-15	0	0	0	0	0	0
16-16	0	0	0	0	0	0
17-17	0	0	0	0	0	0
18-18	0	0	0	0	0	0
19-19	0	0	0	0	0	0
20-20	0	0	0	0	0	0
21-21	0	0	0	0	0	0
22-22	0	0	0	0	0	0
23-23	0	0	0	0	0	0
24-24	0	0	0	0	0	0
25-25	0	0	0	0	0	0
26-26	0	0	0	0	0	0
27-27	0	0	0	0	0	0
28-28	0	0	0	0	0	0
29-29	0	0	0	0	0	0
30-30	0	0	0	0	0	0
31-31	0	0	0	0	0	0
32-32	0	0	0	0	0	0
33-33	0	0	0	0	0	0
34-34	0	0	0	0	0	0
35-35	0	0	0	0	0	0
36-36	0	0	0	0	0	0
37-37	0	0	0	0	0	0
38-38	0	0	0	0	0	0
39-39	0	0	0	0	0	0
40-40	0	0	0	0	0	0
41-41	0	0	0	0	0	0
42-42	0	0	0	0	0	0
43-43	0	0	0	0	0	0
44-44	0	0	0	0	0	0
45-45	0	0	0	0	0	0
46-46	0	0	0	0	0	0
47-47	0	0	0	0	0	0
48-48	0	0	0	0	0	0
49-49	0	0	0	0	0	0
50-50	0	0	0	0	0	0
51-51	0	0	0	0	0	0
52-52	0	0	0	0	0	0
53-53	0	0	0	0	0	0
54-54	0	0	0	0	0	0
55-55	0	0	0	0	0	0
56-56	0	0	0	0	0	0
57-57	0	0	0	0	0	0
58-58	0	0	0	0	0	0
59-59	0	0	0	0	0	0
60-60	0	0	0	0	0	0
61-61	0	0	0	0	0	0
62-62	0	0	0	0	0	0
63-63	0	0	0	0	0	0
64-64	0	0	0	0	0	0
65-65	0	0	0	0	0	0
66-66	0	0	0	0	0	0
67-67	0	0	0	0	0	0
68-68	0	0	0	0	0	0
69-69	0	0	0	0	0	0
70 ou mais anos	0	0	0	0	0	0
Total	0	0	0	0	0	0

Handwritten signatures and initials: *W. J. A. C.*, *B.*

R. 9/11/152
E.P.

Ano: 2011

Quadro 1: Contagem dos trabalhadores por cargo/ carreira segundo e nível de antiguidade e gênero

Anos	Cargos		Carreiras		Cargos		Carreiras		Cargos		Carreiras		Cargos		Carreiras		
	HC	MC	HC	MC	HC	MC	HC	MC	HC	MC	HC	MC	HC	MC	HC	MC	
Até 5 Anos	0	0	4	0	32	0	0	0	11	0	0	0	0	0	0	0	49
	0	0	1	0	45	0	0	0	90	0	0	0	0	0	0	0	135
	0	0	5	0	77	0	0	0	71	0	0	0	0	0	0	0	175
5 a 9	0	0	0	0	0	0	0	0	26	0	0	0	0	0	0	0	40
	0	0	2	0	24	0	0	0	27	0	0	0	0	0	0	0	40
	0	0	2	0	24	0	0	0	53	0	0	0	0	0	0	0	104
10 a 14	0	0	1	0	5	0	0	0	31	0	0	0	0	0	0	0	59
	0	0	2	0	5	0	0	0	50	0	0	0	0	0	0	0	85
	0	0	3	0	20	0	0	0	81	0	0	0	0	0	0	0	140
15 a 19	0	0	0	0	2	0	0	0	25	0	0	0	0	0	0	0	30
	0	0	0	0	0	0	0	0	33	0	0	0	0	0	0	0	57
	0	0	0	0	2	0	0	0	59	0	0	0	0	0	0	0	95
20 a 24	0	0	1	0	4	0	0	0	7	0	0	0	0	0	0	0	15
	0	0	1	0	0	0	0	0	15	0	0	0	0	0	0	0	24
	0	0	2	0	4	0	0	0	20	0	0	0	0	0	0	0	40
25 a 29	0	0	1	0	0	0	0	0	30	0	0	0	0	0	0	0	39
	0	0	0	0	0	0	0	0	3	0	0	0	0	0	0	0	12
	0	0	1	0	0	0	0	0	15	0	0	0	0	0	0	0	31
30 a 34	0	0	1	0	2	0	0	0	41	0	0	0	0	0	0	0	46
	0	0	0	0	0	0	0	0	5	0	0	0	0	0	0	0	7
	0	0	1	0	2	0	0	0	48	0	0	0	0	0	0	0	53
35 a 39	0	0	0	0	1	0	0	0	9	0	0	0	0	0	0	0	10
	0	0	0	0	0	0	0	0	16	0	0	0	0	0	0	0	17
	0	0	0	0	1	0	0	0	25	0	0	0	0	0	0	0	27
40 ou mais anos	0	0	0	0	1	0	0	0	1	0	0	0	0	0	0	0	2
	0	0	0	0	0	0	0	0	1	0	0	0	0	0	0	0	1
	0	0	0	0	1	0	0	0	2	0	0	0	0	0	0	0	3
Total	0	0	8	0	47	0	0	0	181	0	0	0	0	0	0	0	295
	0	0	6	0	74	0	0	0	202	0	0	0	0	0	0	0	433
	0	0	14	0	121	0	0	0	383	0	0	0	0	0	0	0	738

Handwritten notes and signatures at the bottom of the page.

Voluntários: Anos: 2011

Quadro 4: Contagem dos voluntários por curso/carrinho segundo o nível de escolaridade e gênero

Nível de escolaridade	Diploma		Diploma Especial		Diploma Especial - Sistema Fúncionário		Diploma Especial - Sistema Operacional		Bacharelado		Outros		Total
	H	M	H	M	H	M	H	M	H	M	H	M	
Menos de 4 anos de escolaridade	H	0	0	0	0	0	0	0	0	0	0	0	0
	M	0	0	0	0	0	0	0	0	0	0	0	0
	T	0	0	0	0	0	0	0	0	0	0	0	0
4 anos de escolaridade	H	0	0	0	0	0	0	0	0	0	0	0	0
	M	0	0	0	0	0	0	0	0	0	0	0	0
	T	0	0	0	0	0	0	0	0	0	0	0	0
5 anos de escolaridade	H	0	0	0	0	0	0	0	0	0	0	0	0
	M	0	0	0	0	0	0	0	0	0	0	0	0
	T	0	0	0	0	0	0	0	0	0	0	0	0
6 a 7 anos de escolaridade	H	0	0	0	0	0	0	0	0	0	0	0	0
	M	0	0	0	0	0	0	0	0	0	0	0	0
	T	0	0	0	0	0	0	0	0	0	0	0	0
8 a 9 anos de escolaridade	H	0	0	0	0	0	0	0	0	0	0	0	0
	M	0	0	0	0	0	0	0	0	0	0	0	0
	T	0	0	0	0	0	0	0	0	0	0	0	0
11 a 9 anos	H	0	0	0	0	0	0	0	0	0	0	0	0
	M	0	0	0	0	0	0	0	0	0	0	0	0
	T	0	0	0	0	0	0	0	0	0	0	0	0
12 a 9 anos de escolaridade	H	0	0	0	0	0	0	0	0	0	0	0	0
	M	0	0	0	0	0	0	0	0	0	0	0	0
	T	0	0	0	0	0	0	0	0	0	0	0	0
Bacharelado	H	0	0	0	0	0	0	0	0	0	0	0	0
	M	0	0	0	0	0	0	0	0	0	0	0	0
	T	0	0	0	0	0	0	0	0	0	0	0	0
Licenciatura	H	0	0	0	0	0	0	0	0	0	0	0	0
	M	0	0	0	0	0	0	0	0	0	0	0	0
	T	0	0	0	0	0	0	0	0	0	0	0	0
Mestrado	H	0	0	0	0	0	0	0	0	0	0	0	0
	M	0	0	0	0	0	0	0	0	0	0	0	0
	T	0	0	0	0	0	0	0	0	0	0	0	0
Doutoramento	H	0	0	0	0	0	0	0	0	0	0	0	0
	M	0	0	0	0	0	0	0	0	0	0	0	0
	T	0	0	0	0	0	0	0	0	0	0	0	0
Total	H	0	0	0	0	0	0	0	0	0	0	0	0
	M	0	0	0	0	0	0	0	0	0	0	0	0
	T	0	0	0	0	0	0	0	0	0	0	0	0

[Handwritten signatures and initials]

Quadro 5: Contagem dos trabalhadores estrangeiros por cargo/carrera segundo a nacionalidade e gênero

	Cuba			Cuba/Espanha			Cuba/Brasil			Cuba/Argentina			Cuba/Chile			Cuba/Colômbia			Cuba/Peru			Cuba/Outros			
	HC	MC	T	HC	MC	T	HC	MC	T	HC	MC	T	HC	MC	T	HC	MC	T	HC	MC	T	HC	MC	T	
União Europeia	0	0	0	0	0	0	0	0	0	0	0	0	0	0	0	0	0	0	0	0	0	0	0	0	0
CPUP	0	0	0	0	0	0	0	0	0	0	0	0	0	0	0	0	0	0	0	0	0	0	0	0	0
Outros	0	0	0	0	0	0	0	0	0	0	0	0	0	0	0	0	0	0	0	0	0	0	0	0	0
Total	0	0	0	0	0	0	0	0	0	0	0	0	0	0	0	0	0	0	0	0	0	0	0	0	0



 Cin

R. 154
 EOP

Ano: 2011

C quadro 5: Comparação dos trabalhadores portadores de deficiência por cargo/carreira, situação e totalidade e gênero

Idade	Deficiência Física		Deficiência Auditiva		Deficiência Visual		Deficiência Mental		Deficiência Múltipla		Total	
	HC	MC	HC	MC	HC	MC	HC	MC	HC	MC	HC	MC
Menos de 20 anos	HC	0	0	0	0	0	0	0	0	0	0	0
	MC	0	0	0	0	0	0	0	0	0	0	0
	T	0	0	0	0	0	0	0	0	0	0	0
20 - 24	HC	0	0	0	0	0	0	0	0	0	0	0
	MC	0	0	0	0	0	0	0	0	0	0	0
	T	0	0	0	0	0	0	0	0	0	0	0
25 - 29	HC	0	0	0	0	0	0	0	0	0	0	0
	MC	0	0	0	0	0	0	0	0	0	0	0
	T	0	0	0	0	0	0	0	0	0	0	0
30 - 34	HC	0	0	0	0	0	0	0	0	0	0	0
	MC	0	0	0	0	0	0	0	0	0	0	0
	T	0	0	0	0	0	0	0	0	0	0	0
35 - 39	HC	0	0	0	0	0	0	0	0	0	0	0
	MC	0	0	0	0	0	0	0	0	0	0	0
	T	0	0	0	0	0	0	0	0	0	0	0
40 - 44	HC	0	0	0	0	0	0	0	0	0	0	0
	MC	0	0	0	0	0	0	0	0	0	0	0
	T	0	0	0	0	0	0	0	0	0	0	0
45 - 49	HC	0	0	0	0	0	0	0	0	0	0	0
	MC	0	0	0	0	0	0	0	0	0	0	0
	T	0	0	0	0	0	0	0	0	0	0	0
50 - 54	HC	0	0	0	0	0	0	0	0	0	0	0
	MC	0	0	0	0	0	0	0	0	0	0	0
	T	0	0	0	0	0	0	0	0	0	0	0
55 - 59	HC	0	0	0	0	0	0	0	0	0	0	0
	MC	0	0	0	0	0	0	0	0	0	0	0
	T	0	0	0	0	0	0	0	0	0	0	0
60 - 64	HC	0	0	0	0	0	0	0	0	0	0	0
	MC	0	0	0	0	0	0	0	0	0	0	0
	T	0	0	0	0	0	0	0	0	0	0	0
65 - 69	HC	0	0	0	0	0	0	0	0	0	0	0
	MC	0	0	0	0	0	0	0	0	0	0	0
	T	0	0	0	0	0	0	0	0	0	0	0
70 ou mais anos	HC	0	0	0	0	0	0	0	0	0	0	0
	MC	0	0	0	0	0	0	0	0	0	0	0
	T	0	0	0	0	0	0	0	0	0	0	0
Total	HC	0	0	0	0	0	0	0	0	0	0	0
	MC	0	0	0	0	0	0	0	0	0	0	0
	T	0	0	0	0	0	0	0	0	0	0	0

Handwritten notes and signatures:
 155
 R. G. Elise

Volta ao índice Anos: 2011

Quadro 7: Contagem dos trabalhadores admitidos e regressados durante o ano por cargo/careira segundo o modo de ocupação do posto de trabalho ou modalidade de vinculação e género

	Categorias Subordinadas		Categorias Intermediárias		Categorias Superiores		Categorias Extraordinárias		Categorias Especiais		Outros		Total	
	H	M	H	M	H	M	H	M	H	M	H	M	H	M
Procedimento concursal	H	0	0	0	0	0	0	0	0	0	0	0	0	0
	M	0	0	0	0	0	0	0	0	0	0	0	0	0
	T	0	0	0	0	0	0	0	0	0	0	0	0	0
Colação de interesse público	H	0	0	0	0	0	0	0	0	0	0	0	0	0
	M	0	0	0	0	0	0	0	0	0	0	0	0	0
	T	0	0	0	0	0	0	0	0	0	0	0	0	0
Mobilidade interna a serviços ou serviços	H	0	0	0	0	0	0	0	0	0	0	0	0	0
	M	0	0	0	0	0	0	0	0	0	0	0	0	0
	T	0	0	0	0	0	0	0	0	0	0	0	0	0
Regresso de licença	H	0	0	0	0	0	0	0	0	0	0	0	0	0
	M	0	0	0	0	0	0	0	0	0	0	0	0	0
	T	0	0	0	0	0	0	0	0	0	0	0	0	0
Comissão de serviço	H	0	0	0	0	0	0	0	0	0	0	0	0	0
	M	0	0	0	0	0	0	0	0	0	0	0	0	0
	T	0	0	0	0	0	0	0	0	0	0	0	0	0
CEAGP/CEAGPA	H	0	0	0	0	0	0	0	0	0	0	0	0	0
	M	0	0	0	0	0	0	0	0	0	0	0	0	0
	T	0	0	0	0	0	0	0	0	0	0	0	0	0
Outras situações	H	0	0	0	0	0	0	0	0	0	0	0	0	0
	M	0	0	0	0	0	0	0	0	0	0	0	0	0
	T	0	0	0	0	0	0	0	0	0	0	0	0	0
Total	H	0	0	0	0	0	0	0	0	0	0	0	0	0
	M	0	0	0	0	0	0	0	0	0	0	0	0	0
	T	0	0	0	0	0	0	0	0	0	0	0	0	0

[Handwritten marks and signatures]

R. 157
 ELP

Ano: 2011

Voltar ao índice

Quadro S: Contagem das saídas de trabalhadores por cargo/carreira segundo o motivo de saída e gênero

Descrição da Saída	Omnibus - Tabela Simples			Omnibus - Tabela Dupla			Omnibus - Tabela Tripla			Omnibus - Tabela Quadrupla			Total		
	H	M	T	H	M	T	H	M	T	H	M	T	H	M	T
Culminação	H	0	0	19	0	0	16	0	0	0	0	0	3	0	0
	M	0	0	43	2	1	5	0	0	0	0	0	0	0	0
	T	0	0	67	2	1	25	0	0	0	0	0	3	0	0
Rescisão (início acordo)	H	0	0	0	0	0	0	0	0	0	0	0	0	0	0
	M	0	0	0	0	0	0	0	0	0	0	0	0	0	0
	T	0	0	0	0	0	0	0	0	0	0	0	0	0	0
Rescisão ou exoneração (iniciativa do empregador)	H	0	0	0	0	0	0	0	0	0	0	0	0	0	0
	M	0	0	0	0	0	0	0	0	0	0	0	0	0	0
	T	0	0	0	0	0	0	0	0	0	0	0	0	0	0
Rescisão, óbito ou exoneração (iniciativa do trabalhador)	H	0	0	0	0	0	0	0	0	0	0	0	0	0	0
	M	0	0	0	0	0	0	0	0	0	0	0	0	0	0
	T	0	0	0	0	0	0	0	0	0	0	0	0	0	0
Sanção disciplinar	H	0	0	0	0	0	0	0	0	0	0	0	0	0	0
	M	0	0	0	0	0	0	0	0	0	0	0	0	0	0
	T	0	0	0	0	0	0	0	0	0	0	0	0	0	0
Conclusão sem sucesso do período experimental	H	0	0	0	0	0	0	0	0	0	0	0	0	0	0
	M	0	0	0	0	0	0	0	0	0	0	0	0	0	0
	T	0	0	0	0	0	0	0	0	0	0	0	0	0	0
Fim da situação de mobilidade interna	H	0	0	0	0	0	0	0	0	0	0	0	0	0	0
	M	0	0	0	0	0	0	0	0	0	0	0	0	0	0
	T	0	0	0	0	0	0	0	0	0	0	0	0	0	0
Fim da situação de credenciais de interesse público	H	0	0	0	0	0	0	0	0	0	0	0	0	0	0
	M	0	0	0	0	0	0	0	0	0	0	0	0	0	0
	T	0	0	0	0	0	0	0	0	0	0	0	0	0	0
Morte	H	0	0	0	0	0	0	0	0	0	0	0	0	0	0
	M	0	0	0	0	0	0	0	0	0	0	0	0	0	0
	T	0	0	0	0	0	0	0	0	0	0	0	0	0	0
Reforma/aposentadoria	H	0	0	0	0	0	0	0	0	0	0	0	0	0	0
	M	0	0	0	0	0	0	0	0	0	0	0	0	0	0
	T	0	0	0	0	0	0	0	0	0	0	0	0	0	0
Limite de idade	H	0	0	0	0	0	0	0	0	0	0	0	0	0	0
	M	0	0	0	0	0	0	0	0	0	0	0	0	0	0
	T	0	0	0	0	0	0	0	0	0	0	0	0	0	0
Conversão da comissão de serviço	H	0	0	0	0	0	0	0	0	0	0	0	0	0	0
	M	0	0	0	0	0	0	0	0	0	0	0	0	0	0
	T	0	0	0	0	0	0	0	0	0	0	0	0	0	0
Outros	H	0	0	0	0	0	0	0	0	0	0	0	0	0	0
	M	0	0	0	0	0	0	0	0	0	0	0	0	0	0
	T	0	0	0	0	0	0	0	0	0	0	0	0	0	0
Total	H	0	0	0	0	0	0	0	0	0	0	0	0	0	0
	M	0	0	0	0	0	0	0	0	0	0	0	0	0	0
	T	0	0	0	0	0	0	0	0	0	0	0	0	0	0

Handwritten signature and initials.

Voltar ao Índice

Ano: 2011

Quadro 10: Contagem dos pontos de trabalho previstos e não ocupados durante o ano por cargo/categoria segundo a eficácia de recrutamento

	Despacho-Servidor Efetivo	Carreira (Cargos)- Técnicos-Servidores	Carreira (Cargos)- Assistentes Administrativos- Diplomados	Carreira (Cargos)- Assistentes Técnicos	Carreira (Cargos)- Técnicos-Servidores	Carreira (Cargos)- Assistentes Administrativos- Diplomados	Carreira (Cargos)- Assistentes Técnicos	Carreira (Cargos)- Técnicos-Servidores	Carreira (Cargos)- Assistentes Administrativos- Diplomados	Carreira (Cargos)- Assistentes Técnicos	Carreira (Cargos)- Técnicos-Servidores	Total
Não abertura de procedimento concursal	T: 0	T: 5	T: 4	T: 2	T: 25	T: 0	T: 0	T: 0	T: 0	T: 0	T: 0	T: 40
Impugnação do procedimento concursal	T: 0	T: 0	T: 0	T: 0	T: 0	T: 0	T: 0	T: 0	T: 0	T: 0	T: 0	T: 0
Falta de aprovação do artigo executivo	T: 0	T: 0	T: 0	T: 0	T: 6	T: 0	T: 0	T: 0	T: 0	T: 0	T: 0	T: 6
Procedimento concursal improcedente	T: 0	T: 0	T: 1	T: 0	T: 0	T: 0	T: 0	T: 0	T: 0	T: 0	T: 0	T: 1
Procedimento concursal em desativamento	T: 0	T: 0	T: 7	T: 10	T: 30	T: 0	T: 0	T: 0	T: 0	T: 3	T: 0	T: 50
Total	T: 0	T: 5	T: 12	T: 12	T: 55	T: 0	T: 0	T: 0	T: 0	T: 3	T: 0	T: 91

[Handwritten signatures and initials]

R. 158
gthy
EQ

400 - 2011

100000

Quadro 11: Contagem das mudanças de situação dos trabalhadores por cargo, categoria segundo o motivo e gênero

Motivo	Desemprego		Emprego		Emprego		Emprego		Emprego		Emprego		Emprego		Total
	H	M	H	M	H	M	H	M	H	M	H	M	H	M	
Promoções (Carreiras não reativas e carreira substituída)	H	0	0	0	0	0	0	0	0	0	0	0	0	0	0
	M	0	0	0	0	0	0	0	0	0	0	0	0	0	0
	T	0	0	0	0	0	0	0	0	0	0	0	0	0	0
Procedimento concursal	H	0	0	0	0	0	0	0	0	0	0	0	0	0	0
	M	0	0	0	0	0	0	0	0	0	0	0	0	0	0
	T	0	0	0	0	0	0	0	0	0	0	0	0	0	0
Cancelamento da mobilidade na categoria [3]	H	0	0	0	0	0	0	0	0	0	0	0	0	0	0
	M	0	0	0	0	0	0	0	0	0	0	0	0	0	0
	T	0	0	0	0	0	0	0	0	0	0	0	0	0	0
Atribuição obrigatória do procedimento remuneratório [1]	H	0	0	0	0	0	0	0	0	0	0	0	0	0	0
	M	0	0	0	0	0	0	0	0	0	0	0	0	0	0
	T	0	0	0	0	0	0	0	0	0	0	0	0	0	0
Atribuição do procedimento remuneratório por opção pontual [regra] [2]	H	0	0	0	0	0	0	0	0	0	0	0	0	0	0
	M	0	0	0	0	0	0	0	0	0	0	0	0	0	0
	T	0	0	0	0	0	0	0	0	0	0	0	0	0	0
Alteração do procedimento remuneratório por opção permanente [sucesso] [2]	H	0	0	0	0	0	0	0	0	0	0	0	0	0	0
	M	0	0	0	0	0	0	0	0	0	0	0	0	0	0
	T	0	0	0	0	0	0	0	0	0	0	0	0	0	0
Total	H	0	0	0	0	0	0	0	0	0	0	0	0	0	0
	M	0	0	0	0	0	0	0	0	0	0	0	0	0	0
	T	0	0	0	0	0	0	0	0	0	0	0	0	0	0

Notas:
[1] e [2] - Artigos 45, 47, e 48, I da Lei 12-A/2008;
[3] - Artigo 54, I da Lei 12-A/2008

Handwritten signatures and initials at the bottom right of the page.

Ano: 2011

Quadro 14.1: Contagem das horas de trabalho noturno, normal e extraordinário, segundo o gênero

	H:	M:	T:
Normal	3746	1909	5555
Extraordinário	1542	789,5	2331,5
Total	5288	2698,5	7886,5

Notas:

Considerar o total de horas efetivadas pelos trabalhadores do serviço entre 1 de janeiro e 31 de dezembro. Este quadro refere-se apenas a trabalho noturno. Para o preenchimento da coluna "trabalho noturno extraordinário" neste quadro deve-se considerar o trabalho extraordinário efetuado em dias normais e em dias de descanso semanal obrigatório, complementar e feriados.

Handwritten marks and signatures in the bottom right corner.

Handwritten initials and signature in the top right corner.

Quadro 14.2: Contagem das horas de trabalho extraordinário, diurno e noturno, segundo o género

	Total		
Extraordinário diurno	H:		0
	M:		0
	T:		0
Extraordinário noturno	H:		0
	M:		0
	T:		0
Total	H:		0
	M:		0
	T:		0

Notas:

Considerar o total de horas suplementares/extraordinárias efetuadas pelos trabalhadores do serviço entre 1 de janeiro e 31 de dezembro
O trabalho extraordinário diurno e noturno só contempla o trabalho extraordinário efetuado em dias normais de trabalho

[Handwritten marks and signatures]

Quadro 14.3: Contagem das horas de trabalho extraordinário em dias de descanso semanal e feriados segundo o gênero

	Total		
Descanso semanal obrigatório	H:	3533,5	
	M:	422,5	
	T:	3956	
Descanso semanal complementar	H:	3585,5	
	M:	320,5	
	T:	3906	
Feriados	H:	1611	
	M:	159,5	
	T:	1770,5	
Total	H:	8730	
	M:	902,5	
	T:	9632,5	

Notas:

Considerar o total de horas suplementares/extraordinárias efetuadas pelos trabalhadores do serviço entre 1 de janeiro e 31 de dezembro
Comtempila apenas o trabalho extraordinário em dias de descanso semanal obrigatório, complementar e feriados

Handwritten notes and signatures in the bottom right corner, including a large checkmark and some illegible scribbles.

Quadro 15: Contagem dos dias de ausência ao trabalho durante o ano por cargo/categoria segundo a motivação de ausência e gênero

Descrição de Cargo/Categoria	Diretório		Comunidade		Comunidade		Comunidade		Comunidade		Comunidade		Comunidade		Comunidade		
	M	F	M	F	M	F	M	F	M	F	M	F	M	F	M	F	
Casamento	M	0	0	0	0	0	0	0	0	0	0	0	0	0	0	0	0
	T	0	0	0	0	0	0	0	0	0	0	0	0	0	0	0	0
Proteção na parentalidade	M	0	0	0	0	0	0	0	0	0	0	0	0	0	0	0	0
	T	0	0	0	0	0	0	0	0	0	0	0	0	0	0	0	0
Faltas por motivo de família	M	0	0	0	0	0	0	0	0	0	0	0	0	0	0	0	0
	T	0	0	0	0	0	0	0	0	0	0	0	0	0	0	0	0
Doença	M	0	0	0	0	0	0	0	0	0	0	0	0	0	0	0	0
	T	0	0	0	0	0	0	0	0	0	0	0	0	0	0	0	0
Por acidente em serviço ou doença profissional	M	0	0	0	0	0	0	0	0	0	0	0	0	0	0	0	0
	T	0	0	0	0	0	0	0	0	0	0	0	0	0	0	0	0
Ausência a família	M	0	0	0	0	0	0	0	0	0	0	0	0	0	0	0	0
	T	0	0	0	0	0	0	0	0	0	0	0	0	0	0	0	0
Trabalhador estudante	M	0	0	0	0	0	0	0	0	0	0	0	0	0	0	0	0
	T	0	0	0	0	0	0	0	0	0	0	0	0	0	0	0	0
Por conta do período de férias	M	0	0	0	0	0	0	0	0	0	0	0	0	0	0	0	0
	T	0	0	0	0	0	0	0	0	0	0	0	0	0	0	0	0
Com perda de vencimento	M	0	0	0	0	0	0	0	0	0	0	0	0	0	0	0	0
	T	0	0	0	0	0	0	0	0	0	0	0	0	0	0	0	0
Cumprimento de pena disciplinar	M	0	0	0	0	0	0	0	0	0	0	0	0	0	0	0	0
	T	0	0	0	0	0	0	0	0	0	0	0	0	0	0	0	0
Greve	M	0	0	0	0	0	0	0	0	0	0	0	0	0	0	0	0
	T	0	0	0	0	0	0	0	0	0	0	0	0	0	0	0	0
Injustificados	M	0	0	0	0	0	0	0	0	0	0	0	0	0	0	0	0
	T	0	0	0	0	0	0	0	0	0	0	0	0	0	0	0	0
Outros	M	0	0	0	0	0	0	0	0	0	0	0	0	0	0	0	0
	T	0	0	0	0	0	0	0	0	0	0	0	0	0	0	0	0
Total	M	0	0	0	0	0	0	0	0	0	0	0	0	0	0	0	0
	T	0	0	0	0	0	0	0	0	0	0	0	0	0	0	0	0

Nota: Considerar dias completos de ausência

R. 161 63
 ELP




Handwritten signatures and initials at the bottom of the page.

Quadro 13.1: Suplementos remuneratórios

	T
Trabalho extraordinário (diurno e noturno)	122528,30
Trabalho normal noturno	7943,01
Trabalho em dias de descanso semanal, complementar e feriados (não incluído em trabalho extraordinário)	0,00
Disponibilidade permanente	0,00
Outros regimes especiais de prestação de trabalho	0,00
Risco, periculosidade e insalubridade	0,00
Fração na penfonia	0,00
Trabalho por turnos	50274,30
Absos para faltas	30676,20
Participação em reuniões	0,00
Ajuda de custo	2855,06
Representação	51244,20
Securidade	0,00
Outros suplementos remuneratórios	0,00
Total	285551,57

Nota: O valor das prestações sociais no quadro 13 e o total do quadro 13.2 não podem ser diferen

R. 165

2
10/10/11
[Handwritten signature]

[Voltar ao índice](#)

Ano:

2011

Quadro 18.2: Prestações sociais

	Valor (euros)
Abono de família	T: 102270,59
Subsídios no âmbito da proteção da parentalidade	T: 7519,03
Subsídio de educação especial	T: 0,00
Subsídio mensal vitalício	T: 0,00
Subsídio de refeição	T: 646697,36
Subsídio de funeral	T: 0,00
Subsídio por morte	T: 0,00
Benefícios sociais	T: 0,00
Outras prestações sociais	T: 0,00
Total	T: 756486,98

Nota: O valor das prestações sociais no quadro 18 e o total do quadro 18.2 não podem ser diferentes

[Handwritten signature]

Voltar ao índice

Ano:

2011

Quadro 18.2.1: Benefícios de apoio social

	Valor (euros)
Grupos desportivos/ casa de pessoal	T: 0,00
Refeitórios	T: 0,00
Subsídio de frequência de creche e de educação pré-escolar	T: 0,00
Colónias de férias	T: 0,00
Subsídio de estudos	T: 0,00
Apoio socioeconómico	T: 0,00
Outros benefícios sociais	T: 0,00
Total	T: 0,00

Handwritten notes:
R
= 0,00
B

Handwritten notes:
R 167
OP

Quadro 19.1: Contagem dos acidentes de trabalho e de dias de trabalho perdidos com baixa por género (no local de trabalho)

	Total			1 a 3 dias de baixa			4 a 30 dias de baixa			Superior a 30 dias de baixa			Mortais		
	H:	M:	T:	H:	M:	T:	H:	M:	T:	H:	M:	T:	H:	M:	T:
N.º total de acidentes	16	22	33	1	0	1	9	8	17	5	10	15	0	0	0
N.º de acidentes com baixa				1	0	1	9	8	17	5	10	15			
Número de dias de trabalho perdidos por acidentes ocorridos no ano				3	0	3	136	110	246	319	461	780			
Número de dias de trabalho perdidos por acidentes ocorridos em anos anteriores				0	0	0	0	0	0	0	0	0			

Notas:

Considerar os acidentes de trabalho registados num auto de notícia.

O Nº total de acidentes refere-se ao total de ocorrências, com baixa, sem baixa e mortais.

O Nº de acidentes com baixa exclui os mortais

Excluir os acidentes mortais no cálculo dos dias de trabalho perdidos na sequência de acidentes de trabalho

Handwritten notes and signatures at the bottom of the page, including a large signature and some illegible scribbles.

Handwritten notes and signatures at the top right of the page, including a signature and the date '2011/08/08'.

Quadro 19.2: Contagem dos acidentes de trabalho e de dias de trabalho perdidos com baixa por género (In Itinere)

	Total	1 a 3 dias de baixa	4 a 30 dias de baixa	Superior a 30 dias de baixa	Mortais
N.º total de acidentes	H: 0 M: 0 T: 0				H: 0 M: 0 T: 0
N.º de acidentes com baixa		H: 0 M: 0 T: 0	H: 0 M: 0 T: 0	H: 0 M: 0 T: 0	
Número de dias de trabalho perdidos por acidentes ocorridos no ano		H: 0 M: 0 T: 0	H: 0 M: 0 T: 0	H: 0 M: 0 T: 0	
Número de dias de trabalho perdidos por acidentes ocorridos em anos anteriores		H: 0 M: 0 T: 0	H: 0 M: 0 T: 0	H: 0 M: 0 T: 0	

Notas:

Considerar os acidentes de trabalho registados num auto de notícia.

O N.º total de acidentes refere-se ao total de ocorrências, com baixa, sem baixa e mortais.

O N.º de acidentes com baixa exclui os mortais

Excluir os acidentes mortais no cálculo dos dias de trabalho perdidos na sequência de acidentes de trabalho

[Handwritten signatures and initials]

[Handwritten signature and number 69]

[Voltar ao índice](#)

Ano:

2011

Quadro 20: Contagem dos casos de incapacidade declarados durante o ano relativamente aos trabalhadores vítimas de acidentes de trabalho

	Total
Casos de incapacidade permanente absoluta	0
Casos de incapacidade permanente parcial	3
Casos de incapacidade permanente absoluta para o trabalho habitual	0
Casos de incapacidade temporária e absoluta	33
Casos de incapacidade temporária e parcial	0
Total	36

5/11/11
E.F.P.
A

R 170
9/11
E.F.P.

Quadro 22: Contagem das actividades de medicina no trabalho e respectivos encargos

	Número		Total (euros)	
Total dos exames médicos efetuados (a)	T:	638	T:	0,00
Exames de admissão (b)	T:	0	T:	0,00
Exames periódicos (c)	T:	0	T:	0,00
Exames ocasionais e complementares (d)	T:	2	T:	0,00
Exames de cessação de funções (e)	T:	0	T:	0,00
Despesas com medicina no trabalho			T:	11747,50
Visitas aos postos de trabalho	T:	0		

Nota:

Incluir nas despesas com medicina no trabalho as relativas a medicamentos e vencimentos de pessoal afeto

(a) - É igual à soma de (b) + (c) + (d) + (e)

R 172
24/11
[Signature]

[Signatures]

[Voltar ao índice](#)

Ano:

2011

Quadro 23: Contagem das intervenções das comissões de segurança e saúde no trabalho por tipo

	Total
Reuniões da comissão	T: 0
Visitas aos locais de trabalho	T: 0
Outras	T: 0
Total	T: 0

Handwritten notes and signatures in blue ink, including a large checkmark and illegible text.

Handwritten notes and a signature in blue ink at the top right of the page.

Voltar ao índice

Ano:

2011

Quadro 24: Contagem dos trabalhadores sujeitos a ações de reintegração profissional em resultado de acidentes de trabalho ou doença incapacitante

Total	
Alteração das funções exercidas	T: 1
Formação profissional	T: 0
Adaptação ao posto de trabalho	T: 0
Alteração do regime de horário de trabalho	T: 0
Mobildade interna	T: 0
Total	T: 1

Nota:

Artigo 23.º do Decreto-Lei n.º 503/99, de 20 de Novembro, alterado pelo Decreto-Lei n.º 50-C/2007, de 6 de Março e pela Lei n.º 64-A/2008, de 31 de Dezembro

[Handwritten signature and initials]

[Handwritten signature]
174

[Voltar ao índice](#)

Ano:

2011

Quadro 25: Contagem das ações de formação e sensibilização em matéria de segurança e saúde no trabalho

	Total
Ações realizadas durante o ano	T: 8
Trabalhadores abrangidos pelas ações realizadas	T: 154

Handwritten notes and signatures in blue ink, including a large checkmark and some illegible scribbles.

Handwritten notes in blue ink: "TR 947173" and "EOP".

Quadro 26: Custos com a prevenção de acidentes e doenças profissionais

	Valor (euros)
Encargos de estrutura de medicina e segurança no trabalho (a)	T: 0,00
Equipamentos de proteção (b)	T: 23025,04
Formação em prevenção de riscos (c)	T: 0,00
Outros custos com a prevenção de acidentes e doenças profissionais (d)	T: 0,00

Nota:

- (a) Encargos na organização dos serviços de segurança e saúde no trabalho e encargos na organização/modificação dos espaços de trabalho
- (b) Encargos na aquisição de bens ou equipamentos
- (c) Encargos na formação, informação e consulta
- (d) Inclui os custos com a identificação, avaliação e controlo dos fatores de risco

Handwritten notes and signatures in blue ink, including a large signature and some illegible text.

TR.
Handwritten initials or signature in blue ink.

Ano: 2011

Quadro 27: Contagem das ações de formação profissional por tipo segundo a duração da ação

	Menos de 30 horas	De 30 a 59 horas	De 60 a 119 horas	120 horas ou mais
Internas	T: 5	T: 0	T: 0	T: 0
Externas	T: 140	T: 37	T: 2	T: 5
Total	T: 145	T: 37	T: 2	T: 5

Nota:

Relativamente às ações de formação realizadas durante o ano e em que tenham participado os trabalhadores do serviço, considerar como:

Ação interna - organizada pela entidade

Ação externa - organizada por outras entidades

N.º de participações = n.º de trabalhadores na ação 1 + n.º de trabalhadores na ação 2 + ... + n.º de trabalhadores na ação n

(exemplo: se o mesmo trabalhador participou em 2 ações diferentes ou iguais com datas diferentes, conta como duas participações)

S
E
P
...

R.
177

Mostrar ao índice

Ano: 2011

Quadro 25: Contagem das horas dispendidas em ações de formação profissional por cargo/carreira segundo o tipo de ação

	Formação Inicial	Formação Complementar	Formação Especializada	Formação Avançada	Formação de Atualização	Formação de Especialização	Formação de Aperfeiçoamento	Formação de Reciclagem	Formação de Atualização	Formação de Especialização	Formação de Aperfeiçoamento	Formação de Reciclagem	Formação de Atualização	Formação de Especialização	Formação de Aperfeiçoamento	Formação de Reciclagem	Total
Indicadas	T: 0	T: 0	T: 0	T: 0	T: 945	T: 2189	T: 0	T: 0	T: 0	T: 0	T: 0	T: 0	T: 0	T: 0	T: 0	T: 0	T: 0
Exoneradas	T: 0	T: 756	T: 431	T: 431	T: 1155	T: 3190	T: 0	T: 0	T: 0	T: 0	T: 0	T: 0	T: 0	T: 0	T: 0	T: 0	T: 0
Total	T: 0	T: 756	T: 431	T: 431	T: 2101	T: 5479	T: 0	T: 0	T: 0	T: 0	T: 0	T: 0	T: 0	T: 0	T: 0	T: 0	T: 0

[Handwritten notes and signatures]

P. 179
[Handwritten signature]

[Voltar ao índice](#)

Ano: 2011

Quadro 30: Despesas anuais com formação profissional

	Valor (euros)
Ações internas	T: 0,00
Ações externas	T: 3450,00
Total	T: 3450,00

Nota:

Considerar as despesas efetuadas durante o ano em atividade de formação e suportadas pelo orçamento do serviço

47
P. P.
B

P. P.
180

[Voltar ao índice](#)

Ano: 2011

Quadro 31: Relações profissionais

	Total
Número de trabalhadores sindicalizados	T: 145
Número de elementos pertencentes a comissões de trabalhadores	T: 0
Total de votantes para comissões de trabalhadores	T: 0

[Handwritten marks and signatures]

[Handwritten signature]
181

[Voltar ao índice](#)

Ano: 2011

Quadro 32: Disciplina

	Total
Processos transitados do ano anterior	T: 0
Processos instaurados durante o ano	T: 1
Processos transitados para o ano seguinte	T: 1
Processos decididos - arquivados	T: 0
Processos decididos - reprensão escrita	T: 0
Processos decididos - multa	T: 0
Processos decididos - suspensão	T: 0
Processos decididos - despedimento por facto imputável ao trabalhador	T: 0
Processos decididos - cessação da comissão de serviço	T: 0

Handwritten notes and signatures at the bottom of the page, including a large signature and the letters 'B', 'P', and 'H'.

Ano: 2011

Quadro 33: Eleitos Locais

N.º de Eleitos	T:	3	T:	1	T:	3	T:	65
	Regime de permanência - tempo inteiro - Câmara municipal - presidente e vereadores		Regime de permanência - meio tempo - Câmara municipal - vereadores		Regime não permanente - Câmara municipal		Regime não permanente - assembleia municipal	

Notas:

A preencher apenas pelos municípios
 Não incluir os eleitos locais nos restantes quadros.
 Incluir em vereadores o vice-presidente

Handwritten notes and signatures in the bottom right corner, including a large signature and several initials.

Ano: 2011

Quadro 34: Gabinetes de Apoio Pessoal

	Do mapa de pessoal do município	De outra entidade pública, com vínculo à Administração Pública	Sem vínculo à Administração Pública	Total
Chefe do Gabinete	T: 0	T: 1	T: 0	T: 0
Adjuntos	T: 0	T: 0	T: 1	T: 0
Secretários	T: 1	T: 0	T: 2	T: 0
Total	T: 0	T: 0	T: 0	T: 0

Nota:

Nos termos e limites previstos no artº 73.º da Lei n.º169/99, de 18/9, na redação da Lei n.º5-A/2002, de 11/1
Os GAP são também incluídos nos quadros 1 a 4

[Handwritten signatures and initials]

MUNICÍPIO DE FELGUERAS

Ano: 2011

Quadro 35: Dirigentes e equiparados

	Dirigente superior (diretor municipal/criador municipal/delegado)	Dirigente intermédio de 1.º grau (director de departamento municipal/director delegada)	Dirigente intermédio de 2.º grau (chefe de divisão municipal)	Dirigente intermédio de 3.º grau ou inferior	Chefe de equipa multidisciplinar (equiparado a director de departamento municipal)	Chefe de equipa multidisciplinar (equiparado a chefe de divisão municipal)	Total
N.º de cargos previstos em regulamento municipal	T: 0	T: 5	T: 14	T: 0	T: 0	T: 0	T: 0
N.º de cargos providos em 31/12	T: 0	T: 5	T: 9	T: 0	T: 0	T: 0	T: 0

ENTIDADE
 MUNICÍPIO DE FELGUEIRAS

TOTAL DE ALTERAÇÕES :
 TOTAL DE REVISÕES : 1

MODIFICAÇÕES AO ORÇAMENTO DA RECEITA

DO ANO CONTABILISTICO DE: 2011

ATÉ À DATA : 2011/12/31

CLASSIFICAÇÃO ECONÓMICA		DOTAÇÕES DA RECEITA			OBSERVAÇÕES
CÓDIGO	DESCRIÇÃO	PREVISÕES INICIAIS	MODIFICAÇÕES ORÇAMENTAIS		
			INSCRIÇÕES / REFORÇOS	DIMINUIÇÕES / ANULAÇÕES	
01	IMPOSTOS DIRECTOS	6.480.561,00			6.480.561,00
0102	OUTROS	6.480.561,00			6.480.561,00
010202	IMPOSTO MUNICIPAL SOBRE INÓVEIS	3.542.223,00			3.542.223,00
010203	IMPOSTO UNICO DE CIRCULAÇÃO	731.666,00			731.666,00
010204	IMPOSTO MUNICIPAL SOBRE TRANSMISSÕES ONEROSAS DE INÓVEIS	1.674.742,00			1.674.742,00
010205	DERRAMA	518.169,00			518.169,00
010207	IMPOSTOS ABOLIDOS	13.761,00			13.761,00
01020701	CONTRIBUIÇÃO AUTARQUICA	12.036,00			12.036,00
01020702	IMPOSTO MUNICIPAL DE SISA	1.709,00			1.709,00
01020703	IMPOSTO MUNICIPAL SOBRE VEÍCULOS	16,00			16,00
02	IMPOSTOS INDIRECTOS	530.748,00			530.748,00
0201	SOBRE O CONSUMO	1,00			1,00
020102	IMPOSTO SOBRE O VALOR ACRESCENTADO (IVA)	1,00			1,00
0202	OUTROS	530.747,00			530.747,00
020206	IMPOSTOS INDIRECTOS ESPECÍFICOS DAS AUTARQUIAS LOCAIS	530.747,00			530.747,00
02020601	MERCADOS E FEIRAS	239.010,00			239.010,00
02020602	LOTEAMENTO E OBRAS	153.631,00			153.631,00
02020603	OCUPAÇÃO DE VIA PÚBLICA	16.180,00			16.180,00
02020604	CANÍDEOS	1,00			1,00
02020605	PUBLICIDADE	107.484,00			107.484,00
02020606	SANEAMENTO-CONSERVAÇÃO	1,00			1,00
02020607	UTILIZAÇÃO DA REDE VIÁRIA	1,00			1,00
02020699	OUTROS	14.439,00			14.439,00
0202069901	TAXA MUNICIPAL DE DIREITOS DE PASSAGEM	8.024,00			8.024,00
0202069902	TAXA DE DEPÓSITO DA FICHA TÉCNICA DA HABITAÇÃO	1,00			1,00
0202069999	OUTROS	6.414,00			6.414,00
04	TAXAS, MULTAS E OUTRAS PENALIDADES	535.615,00			535.615,00
0401	TAXAS	420.447,00			420.447,00
040123	TAXAS ESPECÍFICAS DAS AUTARQUIAS LOCAIS	420.447,00			420.447,00
04012301	MERCADOS E FEIRAS	1,00			1,00
04012302	LOTEAMENTO E OBRAS	407.925,00			407.925,00
04012303	OCUPAÇÃO DE VIA PÚBLICA	1,00			1,00
04012304	CANÍDEOS	1,00			1,00
04012305	CAÇA, USO E PORTE DE ARMA	7.721,00			7.721,00
04012306	SANEAMENTO	1,00			1,00
04012399	OUTROS	4.797,00			4.797,00
0401239901	TAXA DE DEPÓSITO DA FICHA TÉCNICA DA HABITAÇÃO	1,00			1,00
0401239999	OUTRAS	4.796,00			4.796,00
0402	MULTAS E OUTRAS PENALIDADES:	115.168,00			115.168,00
040201	JUROS DE MORA	23.746,00			23.746,00
040202	JUROS COMPENSATÓRIOS	1,00			1,00
040204	COIMAS E PENALIDADES POR CONTRA ORDENAÇÕES	59.294,00			59.294,00
040299	MULTAS E PENALIDADES DIVERSAS	32.127,00			32.127,00
05	RENDIMENTOS DE PROPRIEDADE	978.046,00			978.046,00
0501	JUROS - SOCIEDADES E QUASE-SOCIEDADES NÃO FINANCEIRAS	2,00			2,00
050101	PÚBLICAS	1,00			1,00
050102	PRIVADAS	1,00			1,00
0502	JUROS - SOCIEDADES FINANCEIRAS	15.001,00			15.001,00
050201	BANCOS E OUTRAS INSTITUIÇÕES FINANCEIRAS	15.000,00			15.000,00
050202	COMPANHIAS DE SEGUROS E FUNDOS DE PENSÕES	1,00			1,00
0503	JUROS- ADMINISTRAÇÕES PÚBLICAS	1,00			1,00
050304	ADMINISTRAÇÃO LOCAL- CONTINENTE	1,00			1,00
0505	JUROS - FAMÍLIAS	1,00			1,00
0507	DIVIDENDOS E PARTICIPAÇÕES NOS LUCROS DE SOCIEDADES E QUASE-SOCIEDADES NÃO FINANCEIRAS	14.873,00			14.873,00
050701	EMPRESAS PÚBLICAS	1,00			1,00
050702	EMPRESAS PÚBLICAS MUNICIPAIS E INTERMUNICIPAIS	1,00			1,00
050703	EMPRESAS PRIVADAS	14.870,00			14.870,00
050799	OUTRAS	1,00			1,00

ENTIDADE		MODIFICAÇÕES AO ORÇAMENTO DA RECEITA				
MUNICÍPIO DE FELGUEIRAS		TOTAL DE ALTERAÇÕES : TOTAL DE REVISÕES : 1	DO ANO CONTABILISTICO DE: 2011		ATÉ À DATA : 2011/12/31	
CLASSIFICAÇÃO ECONÓMICA		DOTAÇÕES DA RECEITA			OBSERVAÇÕES	
CÓDIGO	DESCRIÇÃO	PREVISÕES INICIAIS	MODIFICAÇÕES ORÇAMENTAIS			PREVISÕES CORRIGIDAS
			INSCRIÇÕES / REFORÇOS	DIMINUIÇÕES / AVULSAÇÕES		
0508	DIVIDENDOS E PARTICIPAÇÕES NOS LUCROS DE SOCIEDADES FINANCEIRAS	1,00			1,00	
0509	PARTICIPAÇÕES NOS LUCROS DE ADMINISTRAÇÕES PÚBLICAS	2,00			2,00	
050901	ASSOCIAÇÕES DE MUNICÍPIOS	1,00			1,00	
050999	OUTROS	1,00			1,00	
0510	RENDAS	948.165,00			948.165,00	
051099	OUTROS	948.165,00			948.165,00	
06	TRANSFERÊNCIAS CORRENTES	15.230.124,00			15.230.124,00	
0601	SOCIEDADES E QUASE-SOCIEDADES NÃO FINANCEIRAS	79.362,00			79.362,00	
060101	PÚBLICAS	79.362,00			79.362,00	
06010101	EMPRESAS PÚBLICAS	1,00			1,00	
06010102	EMPRESAS PÚBLICAS MUNICIPAIS E INTERMUNICIPAIS	1,00			1,00	
06010199	OUTRAS	79.360,00			79.360,00	
0602	SOCIEDADES FINANCEIRAS	2,00			2,00	
060201	BANCOS E OUTRAS INSTITUIÇÕES FINANCEIRAS	1,00			1,00	
060202	COMPANHIAS DE SEGUROS E FUNDOS DE PENSÕES	1,00			1,00	
0603	ADMINISTRAÇÃO CENTRAL	15.150.759,00			15.150.759,00	
060301	ESTADO	14.961.566,00			14.961.566,00	
06030101	FUNDO DE EQUILÍBRIO FINANCEIRO	5.429.420,00			5.429.420,00	
06030102	FUNDO SOCIAL MUNICIPAL	1.345.090,00			1.345.090,00	
06030103	PARTICIPAÇÃO VARIÁVEL NO IRS	687.056,00			687.056,00	
06030199	OUTROS	7.500.000,00			7.500.000,00	
060306	ESTADO- PARTICIPAÇÃO COMUNITÁRIA EM PROJECTOS CO-FINANCIADOS	159.193,00			159.193,00	
060307	SERVIÇOS E FUNDOS AUTÓNOMOS	30.000,00			30.000,00	
0608	FAMÍLIAS	1,00			1,00	
060801	FAMÍLIAS	1,00			1,00	
07	VENDA DE BENS E SERVIÇOS CORRENTES	5.242.828,00			5.242.828,00	
0701	VENDA DE BENS	1.865.659,00			1.865.659,00	
070108	MERCADORIAS	1.865.238,00			1.865.238,00	
07010801	ÁGUA	1.865.238,00			1.865.238,00	
070199	OUTROS	421,00			421,00	
0702	SERVIÇOS	3.296.735,00			3.296.735,00	
070208	SERVIÇOS SOCIAIS, RECREATIVOS, CULTURAIS E DESPORTO	303.873,00			303.873,00	
07020801	SERVIÇOS SOCIAIS	1,00			1,00	
07020802	SERVIÇOS RECREATIVOS	1,00			1,00	
07020803	SERVIÇOS CULTURAIS	1,00			1,00	
07020804	SERVIÇOS DESPORTIVOS	303.870,00			303.870,00	
070209	SERVIÇOS ESPECÍFICOS DAS AUTARQUIAS	2.992.862,00			2.992.862,00	
07020901	SAQUEAMENTO	442.684,00			442.684,00	
07020902	RESÍDUOS SÓLIDOS	1.870.641,00			1.870.641,00	
07020904	TRABALHO POR CONTA DE PARTICULARES	16.679,00			16.679,00	
07020905	CEMITÉRIOS	11.630,00			11.630,00	
07020907	PARQUES DE ESTACIONAMENTO	23.909,00			23.909,00	
07020908	PARQUES DE CAMPISMO	32.149,00			32.149,00	
07020999	OUTROS	595.170,00			595.170,00	
0703	RENDAS	80.434,00			80.434,00	
070301	HABITAÇÕES	41.934,00			41.934,00	
070302	EDIFÍCIOS	28.500,00			28.500,00	
070399	OUTRAS	10.000,00			10.000,00	
08	OUTRAS RECEITAS CORRENTES	4.870.453,00			4.870.453,00	
0801	OUTRAS	4.870.453,00			4.870.453,00	
080199	OUTRAS	4.870.453,00			4.870.453,00	
08019903	IVA REEMBOLSADO	1,00			1,00	
08019999	DIVERSAS	4.870.452,00			4.870.452,00	
09	VENDAS DE BENS DE INVESTIMENTO	4.864.649,00			4.864.649,00	
0901	TERRENOS	3.891.717,00			3.891.717,00	
090106	ADMINISTRAÇÃO PÚBLICA- ADMINISTRAÇÃO LOCAL- CONTINENTE	3.891.717,00			3.891.717,00	
0902	HABITAÇÕES	201,00			201,00	
090206	ADMINISTRAÇÃO PÚBLICA- ADMINISTRAÇÃO LOCAL- CONTINENTE	201,00			201,00	

Handwritten signatures and initials at the bottom right of the page.

ENTIDADE		MODIFICAÇÕES AO ORÇAMENTO DA RECEITA			
MUNICÍPIO DE FELGUEIRAS		TOTAL DE ALTERAÇÕES :	DO ANO CONTABILÍSTICO DE: 2011		ATÉ À DATA : 2011/12/31
		TOTAL DE REVISÕES : 1			
CLASSIFICAÇÃO ECONÓMICA		DOTAÇÕES DA RECEITA			OBSERVAÇÕES
CÓDIGO	DESCRIÇÃO	PREVISÕES INICIAIS	MODIFICAÇÕES ORÇAMENTAIS		
			INSCRIÇÕES / REFORÇOS	DIMINUIÇÕES / ANULAÇÕES	
0903	EDIFÍCIOS	972.730,00			972.730,00
090306	ADMINISTRAÇÃO PÚBLICA- ADMINISTRAÇÃO LOCAL- CONTINENTE	972.730,00			972.730,00
0904	OUTROS BENS DE INVESTIMENTO	1,00			1,00
090401	SOCIEDADES E QUASE-SOCIEDADES NÃO FINANCEIRA	1,00			1,00
09040199	OUTROS	1,00			1,00
10	TRANSFERÊNCIAS DE CAPITAL	25.508.911,00			25.508.911,00
1001	SOCIEDADES E QUASE-SOCIEDADES NÃO FINANCEIRAS	3,00			3,00
100101	PÚBLICAS	3,00			3,00
10010101	EMPRESAS PÚBLICAS	1,00			1,00
10010102	EMPRESAS PÚBLICAS MUNICIPAIS E INTERMUNICIPAIS	1,00			1,00
10010199	OUTRAS	1,00			1,00
1003	ADMINISTRAÇÃO CENTRAL	25.508.905,00			25.508.905,00
100301	ESTADO	4.303.475,00			4.303.475,00
10030101	FUNDO EQUILÍBRIO FINANCEIRO	3.619.613,00			3.619.613,00
10030104	COOPERAÇÃO TÉCNICA E FINANCEIRA	683.861,00			683.861,00
10030199	OUTRAS	1,00			1,00
100307	ESTADO- PARTICIPAÇÃO COMUNITÁRIA EM PROJECTOS CO-FINANCIADOS	21.205.429,00			21.205.429,00
10030701	FEDER	21.205.429,00			21.205.429,00
100308	SERVIÇOS E FUNDOS AUTÓNOMOS	1,00			1,00
1005	ADMINISTRAÇÃO LOCAL	1,00			1,00
100501	CONTINENTE	1,00			1,00
1007	INSTITUIÇÕES SEM FINS LUCRATIVOS	1,00			1,00
100701	INSTITUIÇÕES SEM FINS LUCRATIVOS	1,00			1,00
1008	FAMÍLIAS	1,00			1,00
100801	FAMÍLIAS	1,00			1,00
11	ACTIVOS FINANCEIROS	8,00			8,00
1102	TÍTULOS A CURTO PRAZO	1,00			1,00
110206	ADMINISTRAÇÃO PÚBLICA- ADMINISTRAÇÃO LOCAL- CONTINENTE	1,00			1,00
1103	TÍTULOS A MÉDIO E LONGO PRAZOS	1,00			1,00
110306	ADMINISTRAÇÃO PÚBLICA- ADMINISTRAÇÃO LOCAL- CONTINENTE	1,00			1,00
1105	EMPRÉSTIMOS A CURTO PRAZO	1,00			1,00
110506	ADMINISTRAÇÃO PÚBLICA- ADMINISTRAÇÃO LOCAL- CONTINENTE	1,00			1,00
1106	EMPRÉSTIMOS A MÉDIO E LONGO PRAZOS	1,00			1,00
110606	ADMINISTRAÇÃO PÚBLICA- ADMINISTRAÇÃO LOCAL- CONTINENTE	1,00			1,00
1108	ACÇÕES E OUTRAS PARTICIPAÇÕES	1,00			1,00
110806	ADMINISTRAÇÃO PÚBLICA- ADMINISTRAÇÃO LOCAL- CONTINENTE	1,00			1,00
1109	UNIDADES DE PARTICIPAÇÃO	1,00			1,00
110906	ADMINISTRAÇÃO PÚBLICA- ADMINISTRAÇÃO LOCAL- CONTINENTE	1,00			1,00
1111	OUTROS ACTIVOS FINANCEIROS	2,00			2,00
111101	SOCIEDADES E QUASE-SOCIEDADES NÃO FINANCEIRA	1,00			1,00
111106	ADMINISTRAÇÃO PÚBLICA- ADMINISTRAÇÃO LOCAL- CONTINENTE	1,00			1,00
12	PASSIVOS FINANCEIROS	666.836,00			666.836,00
1203	TÍTULOS A MÉDIO E LONGO PRAZOS	1,00			1,00
120302	SOCIEDADES FINANCEIRAS	1,00			1,00
1205	EMPRÉSTIMOS A CURTO PRAZO	2,00			2,00
120502	SOCIEDADES FINANCEIRAS	1,00			1,00
120504	ADMINISTRAÇÃO PÚBLICA- ADMINISTRAÇÃO CENTRAL- FUNDOS E SERVIÇOS AUTÓNOMOS	1,00			1,00
1206	EMPRÉSTIMOS A MÉDIO E LONGO PRAZOS	666.832,00			666.832,00
120602	SOCIEDADES FINANCEIRAS	666.832,00			666.832,00
1207	OUTROS ACTIVOS FINANCEIROS	1,00			1,00
120706	ADMINISTRAÇÃO PÚBLICA- ADMINISTRAÇÃO LOCAL- CONTINENTE	1,00			1,00
13	OUTRAS RECEITAS DE CAPITAL	3,00			3,00
1301	OUTRAS	3,00			3,00
130101	INDENIZAÇÕES	1,00			1,00
130102	ACTIVOS INCORPÓREOS	1,00			1,00
130199	OUTRAS	1,00			1,00
15	REPOSIÇÕES NÃO ABATIDAS NOS PAGAMENTOS	5.000,00			5.000,00
1501	REPOSIÇÕES NÃO ABATIDAS NOS PAGAMENTOS	5.000,00			5.000,00

Handwritten signatures and initials at the bottom right of the page.

ENTIDADE
 MUNICIPIO DE FELGUEIRAS

TOTAL DE ALTERAÇÕES :
 TOTAL DE REVISÕES : 1

MODIFICAÇÕES AO ORÇAMENTO DA RECEITA


DO ANO CONTABILISTICO DE: 2011

ATÉ À DATA : 2011/12/31

CÓDIGO	CLASSIFICAÇÃO ECONÓMICA DESCRIÇÃO	PREVISÕES INICIAIS	DOTAÇÕES DA RECEITA		PREVISÕES CORRIGIDAS	OBSERVAÇÕES
			MODIFICAÇÕES ORÇAMENTAIS			
			INSCRIÇÕES / REFORÇOS	DIMINUIÇÕES / ANULAÇÕES		
16	SALDO DA GERENCIA ANTERIOR		244.000,00		244.000,00	
1601	SALDO ORÇAMENTAL		244.000,00		244.000,00	
160101	SALDO ORÇAMENTAL NA POSSE DO SERVIÇO		244.000,00		244.000,00	
	TOTAL ...	64.913.782,00	244.000,00		65.157.782,00	

En ____ de ____ de ____

En ____ de ____ de ____


 189
 87-3-5-

ENTIDADE

MUNICÍPIO DE FELGUEIRAS

MODIFICAÇÕES AO ORÇAMENTO DA DESPESA

TOTAL DE ALTERAÇÕES : 27

TOTAL DE REVISÕES : 1

DO ANO CONTABILÍSTICO DE 2011

ATÉ À DATA : 2011/12/31

Pagina: 1

EOP

IDENTIFICAÇÃO DAS RUBRICAS			DESPESA			O B S	
CLASSIFICAÇÃO ORGÂNICA	ECONÓMICA	DESCRIÇÃO	DOTAÇÕES INICIAIS	MODIFICAÇÕES ORÇAMENTAIS			DOTAÇÕES CORRIGIDAS
				INSCRIÇÕES / REFORÇOS	DIMINUIÇÕES / ANULAÇÕES		
01		ADMINISTRAÇÃO MUNICIPAL:					
0101		OPERAÇÕES FINANCEIRAS					
0101	03	JUROS E OUTROS ENCARGOS					
0101	0301	JUROS DA DÍVIDA PÚBLICA					
0101	030103	SOCIEDADES FINANCEIRAS- BANCOS E OUTRAS INSTITUIÇÕES FINANCEIRAS					
0101	03010302	EMPRÉSTIMOS DE MÉDIO E LONGO PRAZOS					
0101	0301030201	CAIXA GERAL DE DEPÓSITOS	130.000,00	25.200,00		155.200,00	
0101	0301030202	BANCO ESPÍRITO SANTO	1.500,00			1.500,00	
0101	0301030203	BANCO SANTANDER TOTTA	58.000,00	1.973,00		59.973,00	
0101	0305	OUTROS JUROS					
0101	030502	OUTROS	50.000,00	5.000,00		55.000,00	
0101	10	PASSIVOS FINANCEIROS					
0101	1006	EMPRÉSTIMOS A MÉDIO E LONGO PRAZOS					
0101	100603	SOCIEDADES FINANCEIRAS- BANCOS E OUTRAS INSTITUIÇÕES FINANCEIRAS	872.500,00			872.500,00	
0102		ÓRGÃOS DA AUTARQUIA					
010201		ÓRGÃOS DA AUTARQUIA					
010201	01	DESPESAS COM O PESSOAL					
010201	0102	ABONOS VARIÁVEIS OU EVENTUAIS					
010201	010202	HORAS EXTRAORDINÁRIAS					
010201	01020201	HORAS EXTRAORDINÁRIAS-ASSEMBLEIA MUNICIPAL	500,00			500,00	
010201	010213	OUTROS SUPLEMENTOS E PRÉMIOS					
010201	01021302	OUTROS					
010201	0102130201	OUTROS SUPLEMENTOS E PRÉMIOS-MEMBROS DA ASSEMBLEIA MUNICIPAL	40.350,00		15.000,00	25.350,00	
010201	0102130202	OUTROS SUPLEMENTOS E PRÉMIOS-CÂMARA MUNICIPAL	7.500,00			7.500,00	
010201	0102130203	OUTROS SUPLEMENTOS E PRÉMIOS-OUTROS	20.500,00	20.750,00		41.250,00	
010201	02	AQUISIÇÃO DE BENS E SERVIÇOS					
010201	0201	AQUISIÇÃO DE BENS					
010201	020103	MUNIÇÕES, EXPLOSIVOS E ARTIFÍCIOS	1.000,00			1.000,00	
010201	020107	VESTUÁRIO E ARTIGOS PESSOAIS	20.000,00		5.000,00	15.000,00	
010201	020108	MATERIAL DE ESCRITÓRIO					
010201	02010801	MATERIAL DE ESCRITÓRIO-ASSEMBLEIA MUNICIPAL	250,00			250,00	
010201	02010802	MATERIAL DE ESCRITÓRIO-OUTROS	534,00			534,00	
010201	020115	PRÉMIOS, CONDECORAÇÕES E OFERTAS	412,00	40.500,00		40.912,00	
010201	020121	OUTROS BENS		16,00		16,00	
010201	0202	AQUISIÇÃO DE SERVIÇOS					
010201	020209	COMUNICAÇÕES					
010201	02020901	COMUNICAÇÕES-ASSEMBLEIA MUNICIPAL	1.500,00			1.500,00	
010201	020210	TRANSPORTES					
010201	02021001	TRANSPORTES-ASSEMBLEIA MUNICIPAL	500,00			500,00	
010201	020211	REPRESENTAÇÃO DOS SERVIÇOS					
010201	02021101	REPRESENTAÇÃO DOS SERVIÇOS-ASSEMBLEIA MUNICIPAL	1.000,00			1.000,00	
010201	020212	SEGUROS					
010201	02021201	SEGUROS-ASSEMBLEIA MUNICIPAL	300,00			300,00	
010201	020213	DESLOCAÇÕES E ESTADAS					
010201	02021301	DESLOCAÇÕES E ESTADAS-ASSEMBLEIA MUNICIPAL	500,00			500,00	
010201	02021399	DESLOCAÇÕES E ESTADAS-OUTROS	231,00	3.000,00		3.231,00	
010201	020214	ESTUDOS, PARECERES, PROJECTOS E CONSULTADORIA	380.539,00		38.800,00	341.739,00	
010201	020217	PUBLICIDADE	2.505,00	17.500,00		20.005,00	
010201	020220	OUTROS TRABALHOS ESPECIALIZADOS	20.185,00	16.424,00		36.609,00	
010201	020225	OUTROS SERVIÇOS					
010201	02022501	OUTROS SERVIÇOS-ASSEMBLEIA MUNICIPAL	350,00			350,00	
010201	02022502	OUTROS SERVIÇOS-OUTROS	491.764,00	53.000,00		544.764,00	
010201	04	TRANSFERÊNCIAS CORRENTES					
010201	0401	SOCIEDADES E QUASE-SOCIEDADES NÃO FINANCEIRAS					
010201	040101	PÚBLICAS					
010201	04010101	EMPRESAS PÚBLICAS MUNICIPAIS E INTERMUNICIPAIS	100.000,00		100.000,00		
010201	0405	ADMINISTRAÇÃO LOCAL					
010201	040501	CONTINENTE					
010201	04050102	FREGUESIAS	14.080,00	1.000,00		15.080,00	

ENTIDADE
MUNICÍPIO DE FELGUEIRAS

TOTAL DE ALTERAÇÕES : 27
TOTAL DE REVISÕES : 1

MODIFICAÇÕES AO ORÇAMENTO DA DESPESA

DO ANO CONTABILÍSTICO DE 2011

ATÉ À DATA : 2011/12/31

Página: 2

0
8
5

IDENTIFICAÇÃO DAS RUBRICAS			DESPESA			
CLASSIFICAÇÃO ORGÂNICA	ECONÓMICA	DESCRIÇÃO	DOTAÇÕES INICIAIS	MODIFICAÇÕES ORÇAMENTAIS		DOTAÇÕES CORRIGIDAS
				INSCRIÇÕES / REFORÇOS	DIMINUIÇÕES / ANULAÇÕES	
010201	04050104	ASSOCIAÇÕES DE MUNICÍPIOS	248.852,00	219.000,00		467.852,00
010201	04050108	OUTROS	185.000,00			185.000,00
010201	0407	INSTITUIÇÕES SEM FINS LUCRATIVOS				
010201	040701	INSTITUIÇÕES SEM FINS LUCRATIVOS	532.892,00	22.500,00	10.000,00	545.392,00
010201	0408	FAMÍLIAS				
010201	040802	OUTRAS	75.000,00		56.200,00	18.800,00
010201	05	SUBSÍDIOS				
010201	0501	SOCIEDADES E QUASE-SOCIEDADES NÃO FINANCEIRAS				
010201	050101	PÚBLICAS				
010201	05010101	EMPRESAS PÚBLICAS MUNICIPAIS E INTERMUNICIPAIS	861.000,00	152.200,00		1.013.200,00
010201	06	OUTRAS DESPESAS CORRENTES				
010201	0602	DIVERSAS				
010201	060203	OUTRAS				
010201	06020305	OUTRAS	105.880,00			105.880,00
010201	07	AQUISIÇÃO DE BENS DE CAPITAL				
010201	0701	INVESTIMENTOS				
010201	070101	TERRENOS	102.636,00	13.000,00		115.636,00
010201	070103	EDIFÍCIOS				
010201	07010307	OUTROS	500,00			500,00
010201	070104	CONSTRUÇÕES DIVERSAS				
010201	07010408	VIAÇÃO RURAL	500,00			500,00
010201	070109	EQUIPAMENTO ADMINISTRATIVO	2.000,00	3.270,00		5.270,00
010201	070110	EQUIPAMENTO BÁSICO				
010201	07011002	EQUIPAMENTO-OUTRO	10.000,00			10.000,00
010201	070112	ARTIGOS E OBJECTOS DE VALOR	2.000,00			2.000,00
010201	08	TRANSFERÊNCIAS DE CAPITAL				
010201	0801	SOCIEDADES E QUASE-SOCIEDADES NÃO FINANCEIRAS				
010201	080101	PÚBLICAS				
010201	08010101	EMPRESAS PÚBLICAS MUNICIPAIS E INTERMUNICIPAIS	500,00			500,00
010201	08010102	OUTRAS	500,00			500,00
010201	080102	PRIVADAS	500,00			500,00
010201	0803	ADMINISTRAÇÃO CENTRAL				
010201	080301	ESTADO	500,00	71.352,00		71.852,00
010201	080306	SERVIÇOS E FUNDOS AUTÓNOMOS	500,00			500,00
010201	0805	ADMINISTRAÇÃO LOCAL				
010201	080501	CONTINENTE				
010201	08050102	FREGUESIAS	1.712.879,00		371.347,00	1.341.532,00
010201	08050104	ASSOCIAÇÕES DE MUNICÍPIOS	13.625,00	100.600,00		114.225,00
010201	0807	INSTITUIÇÕES SEM FINS LUCRATIVOS				
010201	080701	INSTITUIÇÕES SEM FINS LUCRATIVOS	357.235,00	29.225,00		386.460,00
010201	09	ACTIVOS FINANCEIROS				
010201	0906	EMPRÉSTIMOS A MÉDIO E LONGO PRAZOS				
010201	090601	SOCIEDADES E QUASE-SOCIEDADES NÃO FINANCEIRAS- PRIVADAS	500,00			500,00
010201	0907	ACÇÕES E OUTRAS PARTICIPAÇÕES				
010201	090701	SOCIEDADES E QUASE-SOCIEDADES NÃO FINANCEIRAS- PRIVADAS	500,00			500,00
010201	090702	SOCIEDADES E QUASE-SOCIEDADES NÃO FINANCEIRAS- PÚBLICAS	153.181,00			153.181,00
010201	090708	ADMINISTRAÇÃO PÚBLICA LOCAL- CONTINENTE	500,00			500,00
010201	0908	UNIDADES DE PARTICIPAÇÃO				
010201	090801	SOCIEDADES E QUASE-SOCIEDADES NÃO FINANCEIRAS- PRIVADAS	500,00			500,00
010201	11	OUTRAS DESPESAS DE CAPITAL				
010201	1102	DIVERSAS				
010201	110201	RESTITUIÇÕES	5.000,00			5.000,00
02		DEPARTAMENTO DE SERVIÇOS DA PRESIDÊNCIA				
0201		DSP/DIRECÇÃO				
020101		DIRECÇÃO				
020101	02	AQUISIÇÃO DE BENS E SERVIÇOS				
020101	0201	AQUISIÇÃO DE BENS				
020101	020108	MATERIAL DE ESCRITÓRIO				
020101	02010802	MATERIAL DE ESCRITÓRIO-OUTROS	500,00			500,00

Handwritten marks and signatures at the bottom of the page.

ENTIDADE		MODIFICAÇÕES AO ORÇAMENTO DA DESPESA				
MUNICÍPIO DE FELGUEIRAS		TOTAL DE ALTERAÇÕES : 27	DO ANO CONTABILÍSTICO DE 2011	ATÉ À DATA : 2011/12/31		
TOTAL DE REVISÕES : 1						
IDENTIFICAÇÃO DAS RUBRICAS			DESPESA			
CLASSIFICAÇÃO ORGÂNICA	ECONÓMICA	DESCRIÇÃO	DOTAÇÕES INICIAIS	MODIFICAÇÕES ORÇAMENTAIS		DOTAÇÕES CORRIGIDAS
				INSCRIÇÕES / REFORÇOS	DIMINUIÇÕES / ANULAÇÕES	
020101	0202	AQUISIÇÃO DE SERVIÇOS				
020101	020203	CONSERVAÇÃO DE BENS		15.000,00		15.000,00
020101	020208	LOCAÇÃO DE OUTROS BENS		702,00		702,00
020101	020214	ESTUDOS, PARECERES, PROJECTOS E CONSULTADORIA	3.500,00			3.500,00
020101	020215	FORMAÇÃO	11.000,00			11.000,00
020101	020216	SEMINÁRIOS, EXPOSIÇÕES E SIMILARES	500,00			500,00
020101	020217	PUBLICIDADE	10.000,00			10.000,00
020101	020220	OUTROS TRABALHOS ESPECIALIZADOS	113.867,00	98.667,00	10.000,00	202.534,00
020101	020225	OUTROS SERVIÇOS				
020101	02022502	OUTROS SERVIÇOS-OUTROS	30.400,00			30.400,00
020101	07	AQUISIÇÃO DE BENS DE CAPITAL				
020101	0701	INVESTIMENTOS				
020101	070107	EQUIPAMENTO DE INFORMÁTICA	70.297,00			70.297,00
020101	070108	SOFTWARE INFORMÁTICO	21.347,00			21.347,00
020101	070109	EQUIPAMENTO ADMINISTRATIVO	130.000,00		129.000,00	1.000,00
020101	070110	EQUIPAMENTO BÁSICO				
020101	07011002	EQUIPAMENTO-OUTRO	426.256,00	117.500,00		543.756,00
03		DEPARTAMENTO DE PLANEAMENTO E URBANISMO				
0301		DPU/DIRECÇÃO				
030101		DIRECÇÃO				
030101	02	AQUISIÇÃO DE BENS E SERVIÇOS				
030101	0201	AQUISIÇÃO DE BENS				
030101	020104	LIMPEZA E HIGIENE	188,00			188,00
030101	020107	VESTUÁRIO E ARTIGOS PESSOAIS	12.348,00		9.000,00	3.348,00
030101	020108	MATERIAL DE ESCRITÓRIO				
030101	02010802	MATERIAL DE ESCRITÓRIO-OUTROS	3.995,00			3.995,00
030101	020109	PRODUTOS QUÍMICOS E FARMACÉUTICOS	500,00			500,00
030101	020111	MATERIAL DE CONSUMO CLÍNICO	17,00			17,00
030101	020115	PRÉMIOS, CONDECORAÇÕES E OFERTAS	2.307,00			2.307,00
030101	020117	FERRAMENTAS E UTENSÍLIOS	66,00			66,00
030101	020121	OUTROS BENS	1.500,00			1.500,00
030101	0202	AQUISIÇÃO DE SERVIÇOS				
030101	020203	CONSERVAÇÃO DE BENS	10.462,00		5.000,00	5.462,00
030101	020209	COMUNICAÇÕES				
030101	02020902	COMUNICAÇÕES-OUTROS	100,00			100,00
030101	020214	ESTUDOS, PARECERES, PROJECTOS E CONSULTADORIA	309.259,00	23.434,00	25.000,00	307.693,00
030101	020217	PUBLICIDADE	4.037,00			4.037,00
030101	020220	OUTROS TRABALHOS ESPECIALIZADOS	23.280,00			23.280,00
030101	020225	OUTROS SERVIÇOS				
030101	02022502	OUTROS SERVIÇOS-OUTROS	45.178,00		8.684,00	36.494,00
030101	04	TRANSFERÊNCIAS CORRENTES				
030101	0405	ADMINISTRAÇÃO LOCAL				
030101	040501	CONTINENTE				
030101	04050104	ASSOCIAÇÕES DE MUNICÍPIOS	5.000,00			5.000,00
030101	06	OUTRAS DESPESAS CORRENTES				
030101	0602	DIVERSAS				
030101	060203	OUTRAS				
030101	06020305	OUTRAS	500,00			500,00
030101	07	AQUISIÇÃO DE BENS DE CAPITAL				
030101	0701	INVESTIMENTOS				
030101	070106	MATERIAL DE TRANSPORTES				
030101	07010602	OUTROS	50.000,00			50.000,00
030101	070109	EQUIPAMENTO ADMINISTRATIVO	3.255,00			3.255,00
030101	070110	EQUIPAMENTO BÁSICO				
030101	07011002	EQUIPAMENTO-OUTRO	3.321,00			3.321,00
04		DEPARTAMENTO DE OBRAS, AMBIENTE E MANUTENÇÃO				
0401		DOAM/DIRECÇÃO				
040101		DIRECÇÃO				
040101	02	AQUISIÇÃO DE BENS E SERVIÇOS				

Handwritten signatures and initials

ENTIDADE		MODIFICAÇÕES AO ORÇAMENTO DA DESPESA				
MUNICÍPIO DE FELGUEIRAS		TOTAL DE ALTERAÇÕES : 27	DO ANO CONTABILÍSTICO DE 2011			
		TOTAL DE REVISÕES : 1	ATÉ À DATA : 2011/12/31			
IDENTIFICAÇÃO DAS RUBRICAS			DESPESA		O B S	
CLASSIFICAÇÃO ORGÂNICA	ECONÓMICA	DESCRIÇÃO	DOTAÇÕES INICIAIS	MODIFICAÇÕES ORÇAMENTAIS		
				INSCRIÇÕES / REFORÇOS		DIMINUIÇÕES / ANULAÇÕES
040101	0201	AQUISIÇÃO DE BENS				
040101	020101	MATÉRIAS-PRIMAS E SUBSIDIÁRIAS	607.880,00	30.000,00	80.000,00	557.880,00
040101	020102	COMBUSTÍVEIS E LUBRIFICANTES				
040101	02010201	GASOLINA	31.504,00			31.504,00
040101	02010202	GASOLEO	315.215,00			315.215,00
040101	02010299	OUTROS	65.925,00	50.900,00		116.825,00
040101	020107	VESTUÁRIO E ARTIGOS PESSOAIS	14.730,00			14.730,00
040101	020108	MATERIAL DE ESCRITÓRIO				
040101	02010802	MATERIAL DE ESCRITÓRIO-OUTROS	597,00			597,00
040101	020109	PRODUTOS QUÍMICOS E FARMACÊUTICOS	500,00			500,00
040101	020110	PRODUTOS VENDIDOS NAS FARMÁCIAS	500,00			500,00
040101	020111	MATERIAL DE CONSUMO CLÍNICO	500,00			500,00
040101	020112	MATERIAL DE TRANSPORTE- PEÇAS	139.194,00		10.000,00	129.194,00
040101	020114	OUTRO MATERIAL- PEÇAS	1.000,00			1.000,00
040101	020116	MERCADORIAS PARA VENDA				
040101	02011601	ÁGUA	860.000,00	193.100,00		1.053.100,00
040101	020117	FERRAMENTAS E UTENSÍLIOS	16.715,00			16.715,00
040101	020118	LIVROS E DOCUMENTAÇÃO TÉCNICA	500,00			500,00
040101	020121	OUTROS BENS	124.045,00		11.000,00	113.045,00
040101	0202	AQUISIÇÃO DE SERVIÇOS				
040101	020202	LIMPEZA E HIGIENE	295.982,00			295.982,00
040101	020203	CONSERVAÇÃO DE BENS	212.417,00	25.000,00		237.417,00
040101	020210	TRANSPORTES				
040101	02021002	TRANSPORTES-OUTROS	5.000,00	6.500,00		11.500,00
040101	020213	DESLOCAÇÕES E ESTADAS				
040101	02021302	DESLOCAÇÕES E ESTADAS-OUTROS	8.790,00			8.790,00
040101	020217	PUBLICIDADE	5.303,00			5.303,00
040101	020218	VIGILÂNCIA E SEGURANÇA	199.182,00			199.182,00
040101	020220	OUTROS TRABALHOS ESPECIALIZADOS	94.695,00			94.695,00
040101	020225	OUTROS SERVIÇOS				
040101	02022502	OUTROS SERVIÇOS-OUTROS	442.394,00	220.100,00		662.494,00
040101	04	TRANSFERÊNCIAS CORRENTES				
040101	0405	ADMINISTRAÇÃO LOCAL				
040101	040501	CONTINENTE				
040101	04050104	ASSOCIAÇÕES DE MUNICÍPIOS	3.547.064,00			3.547.064,00
040101	05	SUBSÍDIOS				
040101	0501	SOCIEDADES E QUASE-SOCIEDADES NÃO FINANCEIRAS				
040101	050101	PÚBLICAS				
040101	05010101	EMPRESAS PÚBLICAS MUNICIPAIS E INTERMUNICIPAIS	24.420,00	43.640,00		68.060,00
040101	07	AQUISIÇÃO DE BENS DE CAPITAL				
040101	0701	INVESTIMENTOS				
040101	070101	TERRENOS	636.159,00	165.000,00		801.159,00
040101	070102	HABITAÇÕES				
040101	07010203	REPARAÇÃO E BENEFICIAÇÃO	104.971,00	15.000,00		119.971,00
040101	070103	EDIFÍCIOS				
040101	07010301	INSTALAÇÕES DE SERVIÇOS	168.982,00	165.000,00		333.982,00
040101	07010302	INSTALAÇÕES DESPORTIVAS E RECREATIVAS	1.676.269,00	108.290,00	646.129,00	1.138.430,00
040101	07010303	MERCADOS E INSTALAÇÕES DE FISCALIZAÇÃO SANITÁRIA	200.000,00		72.500,00	127.500,00
040101	07010304	CRECHES	270.775,00	75.000,00		345.775,00
040101	07010305	ESCOLAS	8.611.391,00	285.000,00	306.000,00	8.590.391,00
040101	07010307	OUTROS	114.955,00			114.955,00
040101	070104	CONSTRUÇÕES DIVERSAS				
040101	07010401	VIADUTOS, ARRUMAMENTOS E OBRAS COMPLEMENTARES	1.120.757,00	335.000,00	128.000,00	1.327.757,00
040101	07010402	SISTEMAS DE DRENAGEM DE ÁGUAS RESIDUAIS	2.784.699,00	50.000,00	336.770,00	2.497.929,00
040101	07010404	ILUMINAÇÃO PÚBLICA	118.417,00	103.000,00		221.417,00
040101	07010405	PARQUES E JARDINS	244.614,00			244.614,00
040101	07010406	INSTALAÇÕES DESPORTIVAS E RECREATIVAS	2.363.989,00	440.738,00	116.752,00	2.687.975,00
040101	07010407	CAPTAÇÃO, TRATAMENTO E DISTRIBUIÇÃO DE ÁGUA	1.684.065,00	85.027,00	295.000,00	1.474.092,00
040101	07010408	VIAÇÃO RURAL	3.411.377,00	165.000,00	228.049,00	3.348.328,00

Handwritten signatures and initials at the bottom right of the page.

ENTIDADE
MUNICÍPIO DE FELGUEIRAS

TOTAL DE ALTERAÇÕES : 27
TOTAL DE REVISÕES : 1

MODIFICAÇÕES AO ORÇAMENTO DA DESPESA
DO ANO CONTABILÍSTICO DE 2011

ATÉ À DATA : 2011/12/31

Página: 5

IDENTIFICAÇÃO DAS RUBRICAS			DESPESA			
CLASSIFICAÇÃO ORGÂNICA	ECONÓMICA	DESCRIÇÃO	DOTAÇÕES INICIAIS	MODIFICAÇÕES ORÇAMENTAIS		DOTAÇÕES CORRIGIDAS
				INSCRIÇÕES / REFORÇOS	DIMINUIÇÕES / ANULAÇÕES	
040101	07010409	SINALIZAÇÃO E TRÂNSITO	20.080,00			20.080,00
040101	07010411	INFRAESTRUTURAS PARA TRATAMENTO DE RESÍDUOS SÓLIDOS	22.576,00			22.576,00
040101	07010412	CEMITÉRIOS	14.642,00			14.642,00
040101	07010413	OUTROS	2.815.330,00	267.500,00	109.000,00	2.973.830,00
040101	070106	MATERIAL DE TRANSPORTES				
040101	07010602	OUTROS	61.448,00			61.448,00
040101	070109	EQUIPAMENTO ADMINISTRATIVO	5.595,00			5.595,00
040101	070110	EQUIPAMENTO BÁSICO				
040101	07011002	EQUIPAMENTO-OUTRO	369.137,00	99.500,00		468.637,00
040101	070111	FERRAMENTOS E UTENSÍLIOS	4.000,00			4.000,00
040101	08	TRANSFERÊNCIAS DE CAPITAL				
040101	0805	ADMINISTRAÇÃO LOCAL				
040101	080501	CONTINENTE				
040101	08050104	ASSOCIAÇÕES DE MUNICÍPIOS	500,00			500,00
05		DEPARTAMENTO DE EDUCAÇÃO E SOCIOCULTURAL				
0501		DES/DIRECÇÃO				
050101		DIRECÇÃO				
050101	02	AQUISIÇÃO DE BENS E SERVIÇOS				
050101	0201	AQUISIÇÃO DE BENS				
050101	020105	ALIMENTAÇÃO- REFEIÇÕES CONFECCIONADAS	1.358.774,00		105.000,00	1.253.774,00
050101	020106	ALIMENTAÇÃO- GÉNEROS PARA CONFECCIONAR	787.009,00	23.500,00	245.295,00	565.214,00
050101	020107	VESTUÁRIO E ARTIGOS PESSOAIS	10.000,00		7.500,00	2.500,00
050101	020108	MATERIAL DE ESCRITÓRIO				
050101	02010802	MATERIAL DE ESCRITÓRIO-OUTROS	500,00			500,00
050101	020109	PRODUTOS QUÍMICOS E FARMACÉUTICOS	500,00			500,00
050101	020110	PRODUTOS VENDIDOS NAS FARMÁCIAS	500,00			500,00
050101	020111	MATERIAL DE CONSUMO CLÍNICO	500,00			500,00
050101	020113	MATERIAL DE CONSUMO HOTELEIRO	30.124,00			30.124,00
050101	020115	PRÉMIOS, CONDECORAÇÕES E OFERTAS	20.000,00	12.500,00		32.500,00
050101	020117	FERRAMENTAS E UTENSÍLIOS	1.000,00			1.000,00
050101	020120	MATERIAL DE EDUCAÇÃO, CULTURA E RECREIO	209.010,00	27.000,00		236.010,00
050101	020121	OUTROS BENS	371.987,00		99.430,00	272.557,00
050101	0202	AQUISIÇÃO DE SERVIÇOS				
050101	020203	CONSERVAÇÃO DE BENS	40.000,00		17.000,00	23.000,00
050101	020208	LOCAÇÃO DE OUTROS BENS	70.135,00	90.000,00		160.135,00
050101	020209	COMUNICAÇÕES				
050101	02020902	COMUNICAÇÕES-OUTROS	500,00			500,00
050101	020210	TRANSPORTES				
050101	02021002	TRANSPORTES-OUTROS	1.483.734,00	5.000,00		1.488.734,00
050101	020213	DESLOCAÇÕES E ESTADAS				
050101	02021302	DESLOCAÇÕES E ESTADAS-OUTROS	2.000,00			2.000,00
050101	020214	ESTUDOS, PARECERES, PROJECTOS E CONSULTADORIA	500,00			500,00
050101	020216	SEMINÁRIOS, EXPOSIÇÕES E SIMILARES	500,00			500,00
050101	020217	PUBLICIDADE	25.000,00			25.000,00
050101	020220	OUTROS TRABALHOS ESPECIALIZADOS	116.837,00		34.000,00	82.837,00
050101	020225	OUTROS SERVIÇOS				
050101	02022502	OUTROS SERVIÇOS-OUTROS	210.974,00	98.378,00		309.352,00
050101	04	TRANSFERÊNCIAS CORRENTES				
050101	0405	ADMINISTRAÇÃO LOCAL				
050101	040501	CONTINENTE				
050101	04050102	FREGUESIAS	23.670,00			23.670,00
050101	0407	INSTITUIÇÕES SEM FINS LUCRATIVOS				
050101	040701	INSTITUIÇÕES SEM FINS LUCRATIVOS	112.828,00			112.828,00
050101	0408	FAMÍLIAS				
050101	040802	OUTRAS		13.500,00		13.500,00
050101	07	AQUISIÇÃO DE BENS DE CAPITAL				
050101	0701	INVESTIMENTOS				
050101	070109	EQUIPAMENTO ADMINISTRATIVO	1.000,00			1.000,00
050101	070110	EQUIPAMENTO BÁSICO				

[Handwritten signatures and marks]

IDENTIFICAÇÃO DAS RUBRICAS			DESPESA			
CLASSIFICAÇÃO ORGÂNICA	ECONÓMICA	DESCRIÇÃO	DOTAÇÕES INICIAIS	MODIFICAÇÕES ORÇAMENTAIS		DOTAÇÕES CORRIGIDAS
				INSCRIÇÕES / REFORÇOS	DIMINUIÇÕES / ANULAÇÕES	
050101	07011002	EQUIPAMENTO-OUTRO	275.617,00	178.316,00	109.500,00	344.433,00
06		DEPARTAMENTO DE ADMINISTRAÇÃO E FINANÇAS				
0601		DAF/DIRECÇÃO				
060101		DIRECÇÃO				
060101	01	DESPESAS COM O PESSOAL				
060101	0101	REMUNERAÇÕES CERTAS E PERMANENTES				
060101	010101	TITULARES DE ÓRGÃOS DE SOBERANIA E MEMBROS DE ÓRGÃOS AUTÁRQUICOS	160.272,00			160.272,00
060101	010102	ÓRGÃOS SOCIATS	1,00			1,00
060101	010103	PESSOAL DOS QUADROS- REGIME DA FUNÇÃO PÚBLICA				
060101	01010301	PESSOAL EM FUNÇÕES	1,00			1,00
060101	01010302	ALTERAÇÕES OBRIGATÓRIAS DE POSICIONAMENTO REMUNERATÓRIO	1,00			1,00
060101	01010303	ALTERAÇÕES FACULTATIVAS DE POSICIONAMENTO REMUNERATÓRIO	1,00			1,00
060101	01010304	RECRUTAMENTO DE PESSOAL PARA NOVOS POSTOS DE TRABALHO	1,00			1,00
060101	010104	PESSOAL DOS QUADROS- REGIME DO CONTRATO INDIVIDUAL DO TRABALHO				
060101	01010401	PESSOAL EM FUNÇÕES	5.874.948,00		148.500,00	5.726.448,00
060101	01010402	ALTERAÇÕES OBRIGATÓRIAS DE POSICIONAMENTO REMUNERATÓRIO	1,00	620,00		621,00
060101	01010403	ALTERAÇÕES FACULTATIVAS DE POSICIONAMENTO REMUNERATÓRIO	1,00			1,00
060101	01010404	RECRUTAMENTO DE PESSOAL PARA NOVOS POSTOS DE TRABALHO	858.015,00		171.662,00	686.353,00
060101	010105	PESSOAL PARA ALÉM DOS QUADROS	1,00			1,00
060101	010106	PESSOAL CONTRATADO A TERMO				
060101	01010601	PESSOAL EM FUNÇÕES	685.824,00	50.000,00		735.824,00
060101	01010602	ALTERAÇÕES OBRIGATÓRIAS DE POSICIONAMENTO REMUNERATÓRIO	1,00			1,00
060101	01010603	ALTERAÇÕES FACULTATIVAS DE POSICIONAMENTO REMUNERATÓRIO	1,00			1,00
060101	01010604	RECRUTAMENTO DE PESSOAL PARA NOVOS POSTOS DE TRABALHO	428.023,00	21.042,00	105.000,00	344.065,00
060101	010107	PESSOAL EM REGIME DE TAREFA OU AVENÇA	255.410,00	89.500,00		344.910,00
060101	010108	PESSOAL AGUARDANDO APOSENTAÇÃO	30.000,00			30.000,00
060101	010109	PESSOAL EM QUALQUER OUTRA SITUAÇÃO	106.235,00			106.235,00
060101	010110	GRATIFICAÇÕES				
060101	01011001	MEMBROS DOS ÓRGÃOS AUTÁRQUICOS	1,00			1,00
060101	01011002	PESSOAL DOS QUADROS	1,00			1,00
060101	01011003	OUTROS	1,00			1,00
060101	010111	REPRESENTAÇÃO	82.974,00			82.974,00
060101	010112	SUPLEMENTOS E PRÉMIOS	1,00			1,00
060101	010113	SUBSÍDIO DE REFEIÇÃO	856.170,00			856.170,00
060101	010114	SUBSÍDIOS DE FÉRIAS E NATAL	1.402.923,00			1.402.923,00
060101	010115	REMUNERAÇÕES POR DOENÇA E MATERNIDADE / PATERNIDADE	310.422,00	30.000,00		340.422,00
060101	0102	ABONOS VARIÁVEIS OU EVENTUAIS				
060101	010201	GRATIFICAÇÕES VARIÁVEIS OU EVENTUAIS	1,00			1,00
060101	010202	HORAS EXTRAORDINÁRIAS				
060101	01020201	HORAS EXTRAORDINÁRIAS-ASSEMBLEIA MUNICIPAL	500,00			500,00
060101	01020202	HORAS EXTRAORDINÁRIAS-OUTROS	150.000,00			150.000,00
060101	010203	ALIMENTAÇÃO E ALOJAMENTO	1,00			1,00
060101	010204	AJUDAS DE CUSTO				
060101	01020402	AJUDAS DE CUSTO-OUTRAS	15.000,00			15.000,00
060101	010205	ABONO PARA FALHAS	28.000,00	3.500,00		31.500,00
060101	010206	FORMAÇÃO	1,00			1,00
060101	010207	COLABORAÇÃO TÉCNICA E ESPECIALIZADA	1,00			1,00
060101	010208	SUBSÍDIOS E ABONOS DE FIXAÇÃO, RESIDÊNCIA E ALOJAMENTO	1,00			1,00
060101	010209	SUBSÍDIO DE PREVENÇÃO	1,00			1,00
060101	010210	SUBSÍDIO DE TRABALHO NOCTURNO	7.500,00	1.438,00		8.938,00
060101	010211	SUBSÍDIO DE TURNO	61.174,00			61.174,00
060101	010212	INDENIZACÕES POR CESSAÇÃO DE FUNÇÕES	1,00	23.850,00		23.851,00
060101	010213	OUTROS SUPLEMENTOS E PRÉMIOS				
060101	01021301	PRÉMIOS DE DESEMPENHO	1,00			1,00
060101	01021302	OUTROS				
060101	0102130203	OUTROS SUPLEMENTOS E PRÉMIOS-OUTROS	1,00			1,00
060101	010214	OUTROS ABONOS EM NUMERÁRIO OU ESPÉCIE	1,00			1,00
060101	0103	SEGURANÇA SOCIAL				
060101	010301	ENCARGOS COM A SAÚDE	428.934,00	137.500,00	112.500,00	453.934,00

B7
 [Handwritten signatures and initials]

ENTIDADE		MODIFICAÇÕES AO ORÇAMENTO DA DESPESA			
MUNICÍPIO DE FELGUEIRAS		TOTAL DE ALTERAÇÕES : 27	DO ANO CONTABILÍSTICO DE 2011		
		TOTAL DE REVISÕES : 1	ATÉ À DATA : 2011/12/31		
IDENTIFICAÇÃO DAS RUBRICAS			DESPESA		
CLASSIFICAÇÃO ORGÂNICA	ECONÓMICA	DESCRIÇÃO	DOTAÇÕES	MODIFICAÇÕES ORÇAMENTAIS	DOTAÇÕES CORRIGIDAS
			INICIAIS	INSCRIÇÕES / REFORÇOS	
060101	010302	OUTROS ENCARGOS COM A SAÚDE	1,00		1,00
060101	010303	SUBSÍDIO FAMILIAR A CRIANÇAS E JOVENS	120.000,00		120.000,00
060101	010304	OUTRAS PRESTAÇÕES FAMILIARES	15.000,00		15.000,00
060101	010305	CONTRIBUIÇÕES PARA A SEGURANÇA SOCIAL			
060101	01030501	ASSISTÊNCIA NA DOENÇA DOS FUNCIONÁRIOS PÚBLICOS	1,00		1,00
060101	01030502	SEGURANÇA SOCIAL DO PESSOAL EM REGIME DE CONTRATO DE TRABALHO EM FUNÇÕES PÚBLICAS			
060101	0103050201	CAIXA GERAL DE APOSENTAÇÕES	1.041.062,00		1.035.977,00
060101	0103050202	SEGURANÇA SOCIAL-REGIME GERAL	584.023,00	5.085,00	589.108,00
060101	01030503	OUTROS	1,00	173.000,00	64.924,00
060101	010306	ACIDENTES EM SERVIÇOS E DOENÇAS PROFISSIONAIS	1,00		1,00
060101	010308	OUTRAS PENSÕES	50.000,00		50.000,00
060101	010309	SEGUROS			
060101	01030901	SEGUROS DE ACIDENTES NO TRABALHO E DOENÇAS PROFISSIONAIS	106.008,00		106.008,00
060101	010310	OUTRAS DESPESAS DE SEGURANÇA SOCIAL			
060101	01031001	EVENTUALIDADE MATERNIDADE, PATERNIDADE E ADOÇÃO	1,00		1,00
060101	01031099	OUTRAS DESPESAS DE SEGURANÇA SOCIAL	1,00		1,00
060101	02	AQUISIÇÃO DE BENS E SERVIÇOS			
060101	0201	AQUISIÇÃO DE BENS			
060101	020104	LIMPEZA E HIGIENE	112.544,00		112.544,00
060101	020107	VESTUÁRIO E ARTIGOS PESSOAIS	2.256,00		2.256,00
060101	020108	MATERIAL DE ESCRITÓRIO			
060101	02010802	MATERIAL DE ESCRITÓRIO-OUTROS	344.364,00		225.364,00
060101	020111	MATERIAL DE CONSUMO CLÍNICO	62,00		62,00
060101	020113	MATERIAL DE CONSUMO HOTELEIRO	5.258,00		5.258,00
060101	020117	FERRAMENTAS E UTENSÍLIOS	163,00		163,00
060101	020118	LIVROS E DOCUMENTAÇÃO TÉCNICA	174,00		174,00
060101	020121	OUTROS BENS	104,00		104,00
060101	0202	AQUISIÇÃO DE SERVIÇOS			
060101	020201	ENCARGOS DE INSTALAÇÕES	1.659.163,00		1.658.963,00
060101	020203	CONSERVAÇÃO DE BENS		2.000,00	2.000,00
060101	020208	LOCAÇÃO DE OUTROS BENS	52.631,00	22.490,00	75.121,00
060101	020209	COMUNICAÇÕES			
060101	02020902	COMUNICAÇÕES-OUTROS	250.244,00		250.244,00
060101	020212	SEGUROS			
060101	02021202	SEGUROS-OUTROS	227.499,00		227.499,00
060101	020213	DESLOCAÇÕES E ESTADAS			
060101	02021302	DESLOCAÇÕES E ESTADAS-OUTROS	100,00		100,00
060101	020215	FORMAÇÃO	25.000,00		20.000,00
060101	020217	PUBLICIDADE	21.945,00		21.945,00
060101	020219	ASSISTÊNCIA TÉCNICA	174.698,00		172.687,00
060101	020220	OUTROS TRABALHOS ESPECIALIZADOS	747,00		747,00
060101	020222	SERVIÇOS DE SAÚDE	89.042,00	2.200,00	51.242,00
060101	020224	ENCARGOS DE COBRANÇA DE RECEITAS	450.000,00		317.527,00
060101	020225	OUTROS SERVIÇOS			
060101	02022502	OUTROS SERVIÇOS-OUTROS	556.664,00	37.000,00	486.064,00
060101	04	TRANSFERÊNCIAS CORRENTES			
060101	0408	FAMÍLIAS			
060101	040802	OUTRAS	157.724,00		157.724,00
060101	06	OUTRAS DESPESAS CORRENTES			
060101	0602	DIVERSAS			
060101	060203	OUTRAS			
060101	06020301	RESTITUIÇÕES	120.000,00		110.000,00
060101	06020302	IVA PAGO	80.000,00		47.000,00
060101	06020304	SERVIÇOS BANCÁRIOS	25.000,00		25.000,00
060101	06020305	OUTRAS	22.784,00	56.808,00	79.592,00
060101	07	AQUISIÇÃO DE BENS DE CAPITAL			
060101	0701	INVESTIMENTOS			
060101	070109	EQUIPAMENTO ADMINISTRATIVO	1.528,00	729,00	2.257,00

Handwritten signatures and initials at the bottom of the page.

ENTIDADE			MODIFICAÇÕES AO ORÇAMENTO DA DESPESA				
MUNICÍPIO DE FELGUEIRAS			TOTAL DE ALTERAÇÕES : 27	DO ANO CONTABILÍSTICO DE 2011		ATÉ À DATA : 2011/12/31	
			TOTAL DE REVISÕES : 1				
IDENTIFICAÇÃO DAS RUBRICAS			DESPESA				
CLASSIFICAÇÃO ORGÂNICA	ECONÓMICA	DESCRIÇÃO	DOTAÇÕES INICIAIS	MODIFICAÇÕES ORÇAMENTAIS		DOTAÇÕES CORRIGIDAS	O B S
				INSCRIÇÕES / REFORÇOS	DIMINUIÇÕES / ANULAÇÕES		
060101	070110	EQUIPAMENTO BÁSICO					
060101	07011002	EQUIPAMENTO-OUTRO	1.502,00			1.502,00	
TOTAL ...			64.913.782,00	5.084.064,00	4.840.064,00	65.157.782,00	

Em ___ de _____ de ___

Em ___ de _____ de ___

Handwritten signatures and initials at the bottom right of the page.

CONTABILIZAÇÃO DAS CANCELADAS

199
1999
1999

UNIDADE

MUNICÍPIO DE FLORESTAS

ANO ORÇAMENTÁRIO: 2011

DE A CONT.: 2011/12/31

FUNÇÃO / SUBFUNÇÃO / PROJETO / ATIVIDADE	ELEMENTOS DE DESPESA / MODALIDADE DE RENDIMENTO	RESERVA	RESPONSÁVEL	CÓDIGO	CÓDIGO DE DESPESA	VALOR	2011				2012				TOTAL		
							2011		2012		2012		RESERVA				
							OUT. 2011	OUT. 2012	OUT. 2012	OUT. 2012	2012	2013		2014			
A TRANSFERÊNCIA...						3.501.000,00	1.000.000,00	1.000.000,00	1.000.000,00	1.000.000,00	1.000.000,00	1.000.000,00	1.000.000,00	1.000.000,00	1.000.000,00	1.000.000,00	
1.1.1.1.1.000	2011 A 9				0000000000		32.807,00	32.807,00	32.807,00	32.807,00				15.500,00	15.500,00		31.700,00
1.1.1.1.1.000	2011				0000000000												
1.1.1.1.1.000	2011 A 17				0000000000		500,00	500,00	500,00	500,00				13.000,00	13.000,00	13.000,00	
1.2.																	
1.2.1.																	
1.2.1.1.																	
1.2.1.1.1.	2011																
1.2.1.1.1.1.	2011 A 13				0000000000					45.700,00	45.700,00						
1.2.1.1.1.1.1.	2011 A 13				0000000000	455.200,00	45.200,00	45.200,00	45.200,00	45.200,00	45.200,00						6.400,00
1.2.1.1.1.1.2.	2011 A 20				0000000000					38.100,00	38.100,00						
1.2.1.1.1.1.3.	2011 A 23				0000000000	302.100,00	38.000,00	6.000,00	500,00		6.300,00						6.400,00
1.2.1.1.1.1.4.	2011																
1.2.1.1.1.1.5.	2011 A 5				0000000000	17.400,00	4.000,00	4.000,00	4.000,00	4.000,00							
1.2.1.1.1.1.6.	2011 A 7				0000000000		4.000,00	4.000,00	4.000,00	4.000,00							
1.2.1.1.1.1.7.	2011 A 6				0000000000		500,00	500,00	500,00	500,00				300.000,00	300.000,00		
1.2.1.1.1.1.8.	2011 A 11				0000000000	41.100,00	43.000,00	43.000,00	43.000,00	43.000,00							
1.2.1.1.1.1.9.	2011 A 2				0000000000		500,00	500,00	500,00	500,00				500,00	500,00	500,00	
2.																	
2.1.																	
2.1.1.																	
2.1.1.1.																	
2.1.1.1.1.																	
2.1.1.1.1.1.	2011																
2.1.1.1.1.1.1.	2011 A 30				0000000000	285.100,00	13.700,00	13.700,00	13.700,00	13.700,00							
2.1.1.1.1.1.2.	2011																
2.1.1.1.1.1.3.	2011 A 8				0000000000	1.300,00	5.700,00	5.700,00	5.700,00	5.700,00							2.700,00
2.1.1.1.1.1.4.	2011																
2.1.1.1.1.1.5.	2011 A 55				0000000000	1.205.200,00	5.500,00	5.500,00	5.500,00	5.500,00							
2.1.1.1.1.1.6.	2011 A 13				0000000000	201.300,00	7.500,00	7.500,00	7.500,00	7.500,00							
2.1.1.1.1.1.7.	2011 A 11				0000000000	45.400,00	13.500,00	13.500,00	13.500,00	13.500,00							-33.000,00
2.1.1.1.1.1.8.	2011 A 13				0000000000	40.800,00	43.000,00	43.000,00	43.000,00	43.000,00							
2.1.1.1.1.1.9.	2011 A 13				0000000000	307.200,00	130.000,00	205.000,00	130.000,00	205.000,00				200.000,00	200.000,00	200.000,00	105.000,00
2.1.1.1.1.1.10.	2011 A 12				0000000000	38.000,00	20,00	20,00	20,00	20,00							
2.1.1.1.1.1.11.	2011 A 6				0000000000	303.100,00	130.100,00	130.100,00	130.100,00	130.100,00							
2.1.1.1.1.1.12.	2011 A 7				0000000000	407.000,00	23.200,00	23.200,00	23.200,00	23.200,00							
2.1.1.1.1.1.13.	2011 A 8				0000000000	53.300,00	50.300,00	50.300,00	50.300,00	50.300,00							
2.1.1.1.1.1.14.	2011 A 14				0000000000	435.000,00	26.400,00	26.400,00	26.400,00	26.400,00							
2.1.1.1.1.1.15.	2011 A 15				0000000000	2.4.500,00	31.000,00	31.000,00	31.000,00	31.000,00							35.000,00
2.1.1.1.1.1.16.	2011 A 15				0000000000	706.400,00	201.500,00	201.500,00	201.500,00	201.500,00							-50.000,00
2.1.1.1.1.1.17.	2011 A 15				0000000000		13.000,00	13.000,00	13.000,00	13.000,00				300.000,00	300.000,00		-50.000,00
2.1.1.1.1.1.18.	2011																
2.1.1.1.1.1.19.	2011 A 41				0000000000	600,00	9.500,00	9.500,00	9.500,00	9.500,00							
2.1.1.1.1.1.20.	2011 A 45				0000000000	600,00	22.300,00	22.300,00	22.300,00	22.300,00							2.000,00
2.1.1.1.1.1.21.	2011 A 45				0000000000	30.300,00	18.000,00	18.000,00	18.000,00	18.000,00							
2.1.1.1.1.1.22.	2011 A 40				0000000000	21.200,00	500,00	500,00	500,00	500,00							
2.1.1.1.1.1.23.	2011 A 50				0000000000	10.100,00	15.000,00	15.000,00	15.000,00	15.000,00							000,00
2.1.1.1.1.1.24.	2011 A 51				0000000000	600,00	33.000,00	33.000,00	33.000,00	33.000,00							
2.1.1.1.1.1.25.	2011 A 52				0000000000	4.000,00	500,00	500,00	500,00	500,00							8.000,00
2.1.1.1.1.1.26.	2011 A 53				0000000000	1.000,00	600,00	21.000,00	600,00	21.000,00							25.000,00
2.1.1.1.1.1.27.	2011 A 51				0000000000	25.000,00	50.000,00	50.000,00	50.000,00	50.000,00							
2.1.1.1.1.1.28.	2011 A 55				0000000000	10.000,00	13.000,00	13.000,00	13.000,00	13.000,00							
2.1.1.1.1.1.29.	2011 A 41				0000000000	600,00	11.500,00	11.500,00	11.500,00	11.500,00							

37

INDICADORES AS CÂNCERES DE FUMOS

2011
2011 : 4
EOP

ENTRADA

VALORES DE RECURSOS

ANO ORÇAMENTAL: 2011

até à data: 23/02/11

OBJETIVO / PROPOSTA / FONTECO / AÇÃO	RESTITUIÇÃO / 0 / 100 / AÇÃO	DESCRIÇÃO	RESPONSÁVEL	CÓDIGO		CÓDIGO DE PROPOSTA	VALOR REALIZADO	2011				FINANCIAMENTO S/D (FUNCO)	ANOS SEQUENCIAIS				TOTAL	
				INCO	ITA			TOTAL		FINANC. DEFINIDO			2010	2011	2011	SEQUENCIAIS		
								OUT. INCO	OUT. COFINAN	OUT. INCO	OUT. COFINAN							
A TRANSFERÊNCIAS...							18.405.181,73	8.303.181,60	8.597.938,60	8.303.181,60	8.693.718,60		5.734.638,60	3.637.516,60	1.301.930,60		330.697,60	
2.1.1.1.3. 0124	2023	11	004		00000000000000000000	1.453.461,30	4.207.218,60	4.207.218,60	4.207.218,60	4.207.218,60		330.697,60	99,00	99,00	99,00			
2.1.1.1.3. 0125	2023	11	004		00000000000000000000		50,00	50,00	50,00	50,00		50,00	99,00	99,00	99,00			
2.1.1.1.3. 0126	2023	11	004		00000000000000000000		50,00	50,00	50,00	50,00		50,00	99,00	99,00	99,00			
2.1.1.1.3. 0127	2023	11	004		00000000000000000000		403.600,00	537.500,00	403.600,00	537.500,00		50,00	99,00	99,00	99,00		107.500,00	
2.1.1.1.3. 0111	2023	11	004		00000000000000000000		130.600,00	1.600,00	130.600,00	1.600,00		50,00	99,00	99,00	99,00		132.600,00	
2.1.1.1.4. 01	2023																	
2.1.1.1.4. 0124	2023	A 6	004		00000000000000000000		50,00	50,00	50,00	50,00		15.600,00	15.600,00	15.600,00				
2.1.1.1.4. 0125	2023	A 20	004		00000000000000000000		50,00	50,00	50,00	50,00		25.600,00						
2.1.1.2. 01	2022																	
2.1.1.2. 0121	2022	A 31	005		00000000000000000000	307.555,20	223.874,60	223.874,60	223.874,60	223.874,60								-33.437,60
2.1.1.2. 02	2022																	
2.1.1.2. 0201	2022	A 37	005		00000000000000000000	6.667.407,40	1.451.925,60	1.451.925,60	1.451.925,60	1.451.925,60								
2.1.1.2. 03	2022																	
2.1.1.2. 0301	2022	A 5			00000000000000000000					22.630,00		22.630,00						
2.1.1.2. 0302	2022	A 5			00000000000000000000	67.118,30	20.133,60	50,00	50,00	50,00								
2.1.1.2. 0303	2022	A 7	004		00000000000000000000		15.600,00	5.600,00	15.600,00	5.600,00								-10.000,00
2.1.1.2. 0304	2022	A 8	004		00000000000000000000		60.600,00	13.630,00	60.600,00	13.630,00								-46.970,00
2.1.1.2. 05	2022																	
2.1.1.2. 0501	2022	A 10	008		00000000000000000000		992,00	992,00	992,00	992,00								
2.1.1.2. 07	2022																	
2.1.1.2. 0701	2022	A 11	004		00000000000000000000		50,00	50,00	50,00	50,00								
2.1.1.2. 08	2022																	
2.1.1.2. 0801	2022	A 17	004		00000000000000000000		20.600,00	20.600,00	20.600,00	20.600,00								
2.1.1.2. 0802	2022	A 17	004		00000000000000000000		15.600,00	15.600,00	15.600,00	15.600,00								
2.1.1.2. 09	2022																	
2.1.1.2. 0901	2022	A 19	004		00000000000000000000	7.291,50	223.715,60	223.715,60	223.715,60	223.715,60								75.600,00
2.1.1.2. 0902	2022	A 19	004		00000000000000000000		50,00	50,00	50,00	50,00		50,00	50,00	50,00				
2.1.1.2. 10	2022																	
2.1.1.2. 1001	2022	A 20	004		00000000000000000000	204.100,00	124.401,60	113.401,60	124.401,60	113.401,60		119.600,00	119.600,00	119.600,00				15.600,00
2.1.1.2. 1002	2022	A 20	004		00000000000000000000		50,00	50,00	50,00	50,00		1.500.000,00	202.000,00					
2.1.1.2. 1003	2022	A 21	005		00000000000000000000		50,00	50,00	50,00	50,00								
2.1.1.2. 11	2022																	
2.1.1.2. 1101	2022	A 40	004		00000000000000000000	59.714,20	37.255,60	37.255,60	37.255,60	37.255,60								
2.1.1.2. 1102	2022																	
2.1.1.2. 1103	2022	A 40	004		00000000000000000000	11.422,40	41.131,60	41.131,60	41.131,60	41.131,60								
2.1.1.2. 1104	2022																	
2.1.1.2. 1105	2022	A 6	004		00000000000000000000		50,00	50,00	50,00	50,00		50,00,00	50,00,00					
2.1.1.2. 1106	2022																	
2.1.1.2. 1107	2022	A 100	004		00000000000000000000	41.631,40	235.540,60	235.540,60	235.540,60	235.540,60								193.600,00
2.1.1.2. 1108	2022	A 10	004		00000000000000000000	1.500,00	1.600.000,00	595.000,00	1.600.000,00	595.000,00		1.600.000,00	200.000,00					-15.600,00
2.1.1.2. 1109	2022																	
2.1.1.2. 1110	2022	A 15	004		00000000000000000000		50,00	50,00	50,00	50,00		50,00,00	250.000,00					
2.1.1.2. 1111	2022	A 15	004		00000000000000000000		153.600,00	153.600,00	153.600,00	153.600,00		150.000,00						

Handwritten notes and signatures at the bottom right of the page.

NOTIFICAÇÕES ÀS GRANDES OPÇÕES DO PLANO

Handwritten signature and initials

ENTIDADE

MUNICÍPIO DE FELGUEIRAS

ANO CONTABILÍSTICO: 2011

ATÉ À DATA : 2011/12/31

OBJECTIVO / PROGRAMA / PROJECTO / ACÇÃO	IDENTIFICAÇÃO DO PROJ. ACÇÃO	RESERVAÇÃO	RESPONSÁVEL	DATAS		CÓDIGO ORÇAMENTAL	VALOR REALIZADO	2011				ANOS SEQUENTES				NOTIFICAÇÕES	
				INÍCIO	FIM			TOTAL		FINANC. DEFINIDO		FINANCIAMENTO NÃO DEFINIDO	2012	2013	2014		SEQUENTES
								DOT. INICIAL	DOT. CORRIGIDA	DOT. INICIAL	DOT. CORRIGIDA						
A TRANSPORTAR...							31.085.529,72	24.305.745,00	24.515.430,00	24.305.745,00	24.670.889,00	33347219,00	23310075,00	8.304.000,00		355.124,00	
2.4.5.	01	2002	resíduos sólidos														
2.4.5.	0101	2002 A 53	ATEIRO SANITÁRIO INTERMUNICIPAL	OSAR		040101 04050104	1.537.489,55	65.530,00	65.530,00	65.530,00	65.530,00						
2.4.5.	0102	2011 A 11	NOVA CONCEPÇÃO/CONSTRUÇÃO/EXPANSÃO	OSAR		040101 04050104		500,00	500,00	500,00	500,00	500,00	500,00	500,00	500,00		
2.4.5.	03	2002	RECOLHA DE RESÍDUOS SÓLIDOS														
2.4.5.	0302	2002 A 55	INTERMUNICIPAL	OSAR		040101 04050104	9.893.492,46	3.481.534,00	3.481.534,00	3.481.534,00	3.481.534,00	583.611,00	575.412,00	587.274,00	1110042,00		
2.4.5.	04	2002	ATEIRO DOS RESÍDUOS INDUSTRIAIS DO CALÇADO														
2.4.5.	0401	2002 1 138	CONCEPÇÃO/CONSTRUÇÃO/EXPANSÃO	OSAR		040101 07010411	832.185,25	22.576,00	22.576,00	22.576,00	22.576,00						
2.4.5.	05	2002	TRANSFERÊNCIAS														
2.4.5.	0501	2008 A 9	AMBULOSA	CA		010201 02022902	1.379.350,66	490.549,00	490.549,00	490.549,00	490.549,00						
2.4.5.	06	2009	RECOLHA MUNICIPAL														
2.4.5.	0602	2009 A 25	CONTRATO DE GESTÃO	OSAR		040101 05010101	28.860,00	24.420,00	68.060,00	24.420,00	68.060,00					41.640,00	
2.4.5.	07	2011	TRANSFERÊNCIAS														
2.4.5.	0701	2011 A 24	PROFESSA DE LUSTOSA-UTILIZAÇÃO DO			010201 04050104			219.000,00		219.000,00	219.000,00	219.000,00	219.000,00	434.000,00	219.000,00	
2.4.5.	0701	2011 A 24	ATEIRO SANITÁRIO DE LUSTOSA														
2.4.6.			Proteção do meio ambiente e conservação da natureza														
2.4.6.1.			Parques e Jardins														
2.4.6.1.01	01	2002	CONSTRUÇÃO E CONSERVAÇÃO DE ÁREAS VERDES														
2.4.6.1.0101	0101	2002 1 139	CONSTRUÇÃO	OSAR		040101 07010405	18.130,50	4.000,00	4.000,00	4.000,00	4.000,00	15.000,00	15.000,00	15.000,00			
2.4.6.1.0103	0103	2002 1 131	FREGAS AUTOMÁTICAS	OSAR		040101 07011002	196.246,26	24.434,00	24.434,00	24.434,00	24.434,00						
2.4.6.1.0104	0104	2002 1 132	ARBOREZAÇÃO	OSAR		040101 07010405	241.508,27	19.425,00	19.425,00	19.425,00	19.425,00						
2.4.6.1.0106	0106	2011 1 22	FREGAS ALTERNATIVAS	OSAR		040101 07011002		500,00	500,00	500,00	500,00						
2.4.6.1.0106	0106	2011 A 12	CONTRATO DE GESTÃO/CONTRATO PROGRAMA	CA		010201 05010101		500,00	500,00	500,00	500,00	500,00	500,00	500,00			
2.4.6.1.02	02	2002	EQUIPAMENTO URBANO														
2.4.6.1.0202	0202	2002 1 137	MOBILIÁRIO URBANO	OSAR		040101 07011002	78.429,81	25.000,00	34.000,00	25.000,00	34.000,00					9.000,00	
2.4.6.1.03	03	2002	FONTES ORNAMENTAIS														
2.4.6.1.0301	0301	2008 1 23	CONSTRUÇÃO/CONSERVAÇÃO	OSAR		040101 07010405	14.069,40	20.000,00	20.000,00	20.000,00	20.000,00	20.000,00	20.000,00	20.000,00			
2.4.6.1.0302	0302	2009 1 26	EQUIPAMENTO	OSAR		040101 07011002		500,00	500,00	500,00	500,00						
2.4.6.2.			Centúrios														
2.4.6.2.01	01	2002	CENTÚRIO MUNICIPAL														
2.4.6.2.0101	0101	2002 1 201	REENERGIZAÇÃO	OSAR		040101 07010412	43.222,66	14.142,00	14.142,00	14.142,00	14.142,00						
2.4.6.2.0102	0102	2005 1 36	ADQUIÇÃO DE TERRENS	OSAR		040101 070101		50.000,00	8.500,00	50.000,00	8.500,00	750.000,00				-41.500,00	
2.4.6.2.0104	0104	2008 1 49	CONSTRUÇÃO	OSAR		040101 07010412		500,00	500,00	500,00	500,00	1.000.000,00	1.000.000,00				
2.4.6.2.0105	0105	2010 1 12	EQUIPAMENTO	OSAR		040101 07011002		500,00	500,00	500,00	500,00	10.000,00					
2.4.6.3.			PROJECTO FELGUEIRAN														
2.4.6.3.01	01	2009	FELGUEIRAN														
2.4.6.3.0101	0101	2009 A 28	ADQUIÇÃO DE TRABALHOS ESPECIALIZADOS	DSP		030101 020220	50.572,06	20.858,00	19.858,00	20.858,00	19.858,00					-10.000,00	
2.5.			Serviços culturais, recreativos e religiosos														
2.5.1.			Cultura														
2.5.1.01	01	2002	BIBLIOTECA MUNICIPAL														
2.5.1.0103	0103	2002 A 61	FUNDOS BIBLIOTECÁRIOS	DES		050101 020120	152.859,29	16.246,00	43.246,00	16.246,00	43.246,00					27.000,00	
2.5.1.02	02	2002	ORGANIZAÇÃO CULTURAL														
2.5.1.0201	0201	2002 A 69	EVENTOS SÓCIO-CULTURAIS	DES		050101 030250	1.268.285,72	23.381,00	121.472,00	23.381,00	121.472,00					58.000,00	
2.5.1.0202	0202	2008 A 10	EXIBIÇÕES MUSEOLÓGICAS	DES		050101 020220	29.967,44	65.734,00	31.734,00	65.734,00	31.734,00					-34.000,00	
2.5.1.0303	0303	2009 A 29	CONTRATO DE GESTÃO CULTURA	CA		012001 05010101	705.660,00	500.000,00	1.012.200,00	500.000,00	1.012.200,00					452.200,00	
2.5.1.0304	0304	2011 A 13	CONTRATO DE GESTÃO/CONTRATO PROGRAMA	CA		012001 05010101		300.000,00		300.000,00		840.000,00	840.000,00	840.000,00		-300.000,00	
2.5.1.05	05	2002	VILLA ROMANA DE SENDIM														
2.5.1.0504	0504	2002 1 207	JARDINS EXTERIORES	OSAR		040101 07010413	13.882,04	3.190,00	3.190,00	3.190,00	3.190,00						
2.5.1.0505	0505	2009 1 28	COBERTURA(CONSTRUÇÃO)	OSAR		040101 07010413	69.363,65	8.207,00	18.207,00	8.207,00	18.207,00	600.000,00				10.000,00	
2.5.1.0506	0506	2011 1 23	EQUIPAMENTO BÁSICO	OSAR		040201 07011002		500,00	500,00	500,00	500,00						
2.5.1.09	09	2002	CASA DA CULTURA DA LEXA														
2.5.1.0901	0901	2002 1 223	CONSTRUÇÃO	OSAR		040101 07010302	122.735,61	395.769,00	364.640,00	395.769,00	364.640,00	250.000,00				-11.129,00	

Handwritten signature and initials

CA 17
 204
 204

ENTRADA		DESCRIÇÃO DA FONTE DE RECURSOS DO PLANO										ANO DE EXERCÍCIO: 2011				PERÍODO: 2011/01/01			
OBJETIVO / FUNÇÃO / SUBFUNÇÃO / PROJETO	RENTABILIDADE	RENTABILIDADE	RENTABILIDADE	RESPONSABILIDADE	TIPO DE RENDIMENTO	CÓDIGO DE CONTABILIDADE	VALOR	ZCII					ANOS SEQUENCIAIS				TOTAL		
								ZCII	ZCII	ZCII	ZCII	ZCII	2011	2012	2013	2014			
																		RECURSOS	RECURSOS
A TRANSFERÊNCIAS...							54.632.102,35	23.504.241,00	33.555.276,00	23.504.241,00	33.251.655,00		1055802,00	205220,00	9.505.274,00	134092,00	59.405,00		
2.5.1.1	022	2023	1	24	RECURSOS DE TRANSFERÊNCIAS	0000		2.500,00	2.500,00	2.500,00	2.500,00								
2.5.1.1	101	2022	1	00	RECURSOS DE TRANSFERÊNCIAS	0000				65.000,00	65.000,00					-10.000,00			
2.5.1.1	120	2022	1	00	RECURSOS DE TRANSFERÊNCIAS	0000	527.275,50	150.000,00	65.000,00	65.000,00	65.000,00								
2.5.1.1	13	2024			RECURSOS DE TRANSFERÊNCIAS	0000													
2.5.1.1	131	2024	1	00	RECURSOS DE TRANSFERÊNCIAS	0000	1.000,00	0,00	0,00	0,00	0,00								
2.5.1.1	15	2025			RECURSOS DE TRANSFERÊNCIAS	0000													
2.5.1.1	153	2025	1	00	RECURSOS DE TRANSFERÊNCIAS	0000	570.315,33	110.110,00	110.110,00	110.110,00	110.110,00								
2.5.1.1	154	2027	1	00	RECURSOS DE TRANSFERÊNCIAS	0000	46.027,12	17.225,00	17.225,00	17.225,00	17.225,00					1.590,00			
2.5.1.1	155	2020	1	00	RECURSOS DE TRANSFERÊNCIAS	0000		150.000,00	150.000,00	150.000,00	150.000,00		150.000,00						
2.5.1.1	17	2025			RECURSOS DE TRANSFERÊNCIAS	0000													
2.5.1.1	170	2025	1	00	RECURSOS DE TRANSFERÊNCIAS	0000	030.358,00	13.500,00	13.500,00	13.500,00	13.500,00								
2.5.1.1	19	2020			RECURSOS DE TRANSFERÊNCIAS	0000													
2.5.1.1	193	2020	1	00	RECURSOS DE TRANSFERÊNCIAS	0000	1.451,00	1.450,00	1.450,00	1.450,00	1.450,00								
2.5.1.1	193	2020	1	00	RECURSOS DE TRANSFERÊNCIAS	0000	24.730,00	14.540,00	14.540,00	14.540,00	14.540,00					24.000,00			
2.5.1.1	20	2020			RECURSOS DE TRANSFERÊNCIAS	0000													
2.5.1.1	201	2020	1	00	RECURSOS DE TRANSFERÊNCIAS	0000	42.285,00	3.550,00	3.550,00	3.550,00	3.550,00								
2.5.1.1	202	2020	1	00	RECURSOS DE TRANSFERÊNCIAS	0000	10.545,00	3.450,00	3.450,00	3.450,00	3.450,00					51.000,00			
2.5.1.1	21	2020			RECURSOS DE TRANSFERÊNCIAS	0000													
2.5.1.1	210	2020	1	00	RECURSOS DE TRANSFERÊNCIAS	0000													
2.5.1.1	212	2020	1	00	RECURSOS DE TRANSFERÊNCIAS	0000													
2.5.1.1	213	2020	1	00	RECURSOS DE TRANSFERÊNCIAS	0000	132,45	0,00	0,00	0,00	0,00								
2.5.1.1	23	2020			RECURSOS DE TRANSFERÊNCIAS	0000													
2.5.1.1	231	2020	1	00	RECURSOS DE TRANSFERÊNCIAS	0000													
2.5.1.1	24	2020			RECURSOS DE TRANSFERÊNCIAS	0000		1.200.000,00	785.000,00	1.200.000,00	785.000,00		2.000.000,00	250.000,00		-585.000,00			
2.5.1.1	241	2020	1	00	RECURSOS DE TRANSFERÊNCIAS	0000													
2.5.1.1	242	2020	1	00	RECURSOS DE TRANSFERÊNCIAS	0000													
2.5.1.1	243	2020	1	00	RECURSOS DE TRANSFERÊNCIAS	0000													
2.5.1.1	244	2020	1	00	RECURSOS DE TRANSFERÊNCIAS	0000													
2.5.1.1	25	2020			RECURSOS DE TRANSFERÊNCIAS	0000													
2.5.1.1	251	2020	1	00	RECURSOS DE TRANSFERÊNCIAS	0000													
2.5.2	01	2020			RECURSOS DE TRANSFERÊNCIAS	0000													
2.5.2	010	2020	1	00	RECURSOS DE TRANSFERÊNCIAS	0000	892.832,10	13.274,00	13.274,00	13.274,00	13.274,00								
2.5.2	013	2020	1	00	RECURSOS DE TRANSFERÊNCIAS	0000	235.193,61	57.355,00	57.355,00	57.355,00	57.355,00		120.000,00						
2.5.2	015	2020	1	00	RECURSOS DE TRANSFERÊNCIAS	0000	9.210,41	266.314,00	266.314,00	266.314,00	266.314,00		250.000,00			-65.000,00			
2.5.2	01	2020			RECURSOS DE TRANSFERÊNCIAS	0000													
2.5.2	013	2020	1	00	RECURSOS DE TRANSFERÊNCIAS	0000	52.814,12	14.305,00	14.305,00	14.305,00	14.305,00		50.000,00	50.000,00	50.000,00	25.000,00			
2.5.2	014	2020	1	00	RECURSOS DE TRANSFERÊNCIAS	0000	5.030,50	500,00	500,00	500,00	500,00					2.200,00			
2.5.2	014	2020	1	00	RECURSOS DE TRANSFERÊNCIAS	0000													
2.5.2	015	2020	1	00	RECURSOS DE TRANSFERÊNCIAS	0000	2.100,00	0,00	0,00	0,00	0,00		200.000,00						
2.5.2	015	2020	1	00	RECURSOS DE TRANSFERÊNCIAS	0000													
2.5.2	015	2020	1	00	RECURSOS DE TRANSFERÊNCIAS	0000													
2.5.2	05	2020			RECURSOS DE TRANSFERÊNCIAS	0000													
2.5.2	051	2020	1	00	RECURSOS DE TRANSFERÊNCIAS	0000	1.300.000,00	0,00	0,00	0,00	0,00		100.000,00			51.000,00			
2.5.2	053	2020	1	00	RECURSOS DE TRANSFERÊNCIAS	0000	45.400,00	150,00	150,00	150,00	150,00								
2.5.2	054	2020	1	00	RECURSOS DE TRANSFERÊNCIAS	0000	2.500,00	192.550,00	192.550,00	192.550,00	192.550,00		200.000,00						

(3)

EXERCÍCIOS DE CONTAS DO PLANO

P. 205
15/11/11
Edu

ENTRADA		ANO CONTABILIZADO: 2011		MÊS ANTES: 2011/12/31		2011					2012				EXERCÍCIOS			
MUNICÍPIO DE BOM JESUS																		
CATEGORIA / SUBCATEGORIA / FONTE	REVENHO / SUBREVENHO	REVENHO	REVENHO	C.M.S.		CATEGORIA	VALOR	R.P.M.		FINANC. ORDINÁRIO		REVENHO	2012				EXERCÍCIOS	
				INDIC.	REV.			REV. INDI.	REV. CORRIGIDA	REV. INDI.	REV. CORRIGIDA		2012	2012	2012	2012		
						A TRANSFERÊNCIAS	63.592.697,50	36.302.454,00	36.302.454,00	36.302.454,00	35.494.685,00		39.660,00	33.000,00	10.000,00	15.000,00	1.102.454,00	
3.3.1.1.1.001	255	134	255	134	000	0001	23.207,87	3.895,00	3.895,00	3.895,00	3.895,00							
3.3.1.1.1.002	255	135	255	135	000	0001	15.702,55	25.000,00	9.000,00	25.000,00	27.000,00	120.000,00	120.000,00					12.000,00
3.3.1.1.1.003	255	136	255	136	000	0001	20.700,00	10.700,00	20.700,00	10.700,00								-9.000,00
3.3.1.1.1.004	255	137	255	137	000	0001	12.550,00	10.550,00	12.550,00	10.550,00								-4.000,00
3.3.1.1.1.005	255	138	255	138	000	0001	16.488,00	20.488,00	16.488,00	20.488,00								-5.000,00
3.3.1.1.1.006	255	139	255	139	000	0001	69.783,00	10.100,00	10.100,00	10.100,00								
3.3.1.1.1.007	255	140	255	140	000	0001	70.400,00	17.400,00	17.400,00	17.400,00								
3.3.1.1.1.008	255	141	255	141	000	0001	1.592.100,00	1.093,00	1.093,00	1.093,00								
3.3.1.1.1.009	255	142	255	142	000	0001	1.308.300,00	17.300,00	17.300,00	17.300,00								
3.3.1.1.1.010	255	143	255	143	000	0001	42.000,00	15.000,00	15.000,00	15.000,00								
3.3.1.1.1.011	255	144	255	144	000	0001	123.500,00	3.500,00	31.000,00	9.500,00	31.000,00	20.000,00	20.000,00	20.000,00				10.500,00
3.3.1.1.1.012	255	145	255	145	000	0001	107.000,00	10.000,00	107.000,00	10.000,00								-100.000,00
3.3.1.1.1.013	255	146	255	146	000	0001	50,00	50,00	50,00	50,00		60.000,00	60.000,00					
3.3.1.1.1.014	255	147	255	147	000	0001	103.100,00	20.500,00	20.500,00	20.500,00								
3.3.1.1.1.015	255	148	255	148	000	0001	60.300,00	70.300,00	1.000.000,00	70.300,00	1.000.000,00	50.000,00	50.000,00	50.000,00				20.000,00
3.3.1.1.1.016	255	149	255	149	000	0001	20.000,00	3.300,00	3.300,00	3.300,00								
3.3.1.1.1.017	255	150	255	150	000	0001	61.100,00	50.000,00	65.000,00	50.000,00	65.000,00							-15.000,00
3.3.1.1.1.018	255	151	255	151	000	0001	65.100,00	65.100,00	65.100,00	65.100,00								
3.3.1.1.1.019	255	152	255	152	000	0001	107.700,00	101.000,00	101.000,00	101.000,00								
3.3.1.1.1.020	255	153	255	153	000	0001	43.000,00	43.000,00	43.000,00	43.000,00		20.000,00						-40.000,00
3.3.1.1.1.021	255	154	255	154	000	0001	90.000,00	90.000,00	90.000,00	90.000,00		20.000,00						
3.3.1.1.1.022	255	155	255	155	000	0001	25.000,00	25.000,00	25.000,00	25.000,00		10.000,00						
3.3.1.1.1.023	255	156	255	156	000	0001	5.000,00	5.000,00	5.000,00	5.000,00		10.000,00						
3.3.1.1.1.024	255	157	255	157	000	0001	5.000,00	5.000,00	5.000,00	5.000,00		10.000,00						
3.3.1.1.1.025	255	158	255	158	000	0001	5.000,00	5.000,00	5.000,00	5.000,00		10.000,00						
3.3.1.1.1.026	255	159	255	159	000	0001	5.000,00	5.000,00	5.000,00	5.000,00		10.000,00						
3.3.1.1.1.027	255	160	255	160	000	0001	1.000.000,00	42.000,00	42.000,00	42.000,00		20.000,00	20.000,00	20.000,00				
3.3.1.1.1.028	255	161	255	161	000	0001	43.000,00	43.000,00	43.000,00	43.000,00		10.000,00						
3.3.1.1.1.029	255	162	255	162	000	0001	10.000,00	10.000,00	10.000,00	10.000,00		10.000,00						
3.3.1.1.1.030	255	163	255	163	000	0001	10.000,00	10.000,00	10.000,00	10.000,00		10.000,00						
3.3.1.1.1.031	255	164	255	164	000	0001	10.000,00	10.000,00	10.000,00	10.000,00		10.000,00						
3.3.1.1.1.032	255	165	255	165	000	0001	5.000,00	5.000,00	5.000,00	5.000,00		10.000,00						
3.3.1.1.1.033	255	166	255	166	000	0001	5.000,00	5.000,00	5.000,00	5.000,00		10.000,00						
3.3.1.1.1.034	255	167	255	167	000	0001	5.000,00	5.000,00	5.000,00	5.000,00		10.000,00						
3.3.1.1.1.035	255	168	255	168	000	0001	5.000,00	5.000,00	5.000,00	5.000,00		10.000,00						
3.3.1.1.1.036	255	169	255	169	000	0001	5.000,00	5.000,00	5.000,00	5.000,00		10.000,00						
3.3.1.1.1.037	255	170	255	170	000	0001	5.000,00	5.000,00	5.000,00	5.000,00		10.000,00						
3.3.1.1.1.038	255	171	255	171	000	0001	5.000,00	5.000,00	5.000,00	5.000,00		10.000,00						
3.3.1.1.1.039	255	172	255	172	000	0001	5.000,00	5.000,00	5.000,00	5.000,00		10.000,00						
3.3.1.1.1.040	255	173	255	173	000	0001	5.000,00	5.000,00	5.000,00	5.000,00		10.000,00						
3.3.1.1.1.041	255	174	255	174	000	0001	5.000,00	5.000,00	5.000,00	5.000,00		10.000,00						
3.3.1.1.1.042	255	175	255	175	000	0001	5.000,00	5.000,00	5.000,00	5.000,00		10.000,00						
3.3.1.1.1.043	255	176	255	176	000	0001	5.000,00	5.000,00	5.000,00	5.000,00		10.000,00						
3.3.1.1.1.044	255	177	255	177	000	0001	5.000,00	5.000,00	5.000,00	5.000,00		10.000,00						
3.3.1.1.1.045	255	178	255	178	000	0001	5.000,00	5.000,00	5.000,00	5.000,00		10.000,00						
3.3.1.1.1.046	255	179	255	179	000	0001	5.000,00	5.000,00	5.000,00	5.000,00		10.000,00						
3.3.1.1.1.047	255	180	255	180	000	0001	5.000,00	5.000,00	5.000,00	5.000,00		10.000,00						
3.3.1.1.1.048	255	181	255	181	000	0001	5.000,00	5.000,00	5.000,00	5.000,00		10.000,00						
3.3.1.1.1.049	255	182	255	182	000	0001	5.000,00	5.000,00	5.000,00	5.000,00		10.000,00						
3.3.1.1.1.050	255	183	255	183	000	0001	5.000,00	5.000,00	5.000,00	5.000,00		10.000,00						
3.3.1.1.1.051	255	184	255	184	000	0001	5.000,00	5.000,00	5.000,00	5.000,00		10.000,00						
3.3.1.1.1.052	255	185	255	185	000	0001	5.000,00	5.000,00	5.000,00	5.000,00		10.000,00						
3.3.1.1.1.053	255	186	255	186	000	0001	5.000,00	5.000,00	5.000,00	5.000,00		10.000,00						
3.3.1.1.1.054	255	187	255	187	000	0001	5.000,00	5.000,00	5.000,00	5.000,00		10.000,00						
3.3.1.1.1.055	255	188	255	188	000	0001	5.000,00	5.000,00	5.000,00	5.000,00		10.000,00						
3.3.1.1.1.056	255	189	255	189	000	0001	5.000,00	5.000,00	5.000,00	5.000,00		10.000,00						
3.3.1.1.1.057	255	190	255	190	000	0001	5.000,00	5.000,00	5.000,00	5.000,00		10.000,00						
3.3.1.1.1.058	255	191	255	191	000	0001	5.000,00	5.000,00	5.000,00	5.000,00		10.000,00						
3.3.1.1.1.059	255	192	255	192	000	0001	5.000,00	5.000,00	5.000,00	5.000,00		10.000,00						
3.3.1.1.1.060	255	193	255	193	000	0001	5.000,00	5.000,00	5.000,00	5.000,00		10.000,00						
3.3.1.1.1.061	255	194	255	194	000	0001	5.000,00	5.000,00	5.000,00	5.000,00		10.000,00						
3.3.1.1.1.																		

208
 2011
 2011
 2011
 2011

PROFIÇÕES AS CANCELAÇÕES DO PLANO

ENTRADA

MANEJO DE PROJETOS

DO GOVERNISTO: 2011

DE A CIA: 2011/2011

CATEGORIA / PROPOSTA / PROJETO / ANO	RENTABILIDADE	DESCRIÇÃO	RESPONSÁVEL	STATUS	CICLO DE PROJEÇÃO	VALOR REALIZADO	2011				2016 SEGUNDO				MOTIVACIONES	
							TÍTULOS		FINANC. CERTIFICADO		FINANCIAMENTO	2012	2013	2014		SEGUNDO
							DET. INICIAL	DET. CORRETA	DET. INICIAL	DET. CORRETA						
A TRANSFERIR...						77.392.421,00	42.058.338,00	42.333.703,00	42.058.338,00	42.358.188,00	592.8892,00	30.35592,00	130.9494,00	1510502,00	773.745,00	
4.3.6. 01	253	SOCIEDADES E QUOTE SOCIETARIAS SA														
4.3.6. 021	253 A 13	TECNOLOGIA	CA		30/03/2011		550,00	550,00	550,00	550,00						
4.3.7. 01	253	TRANSFERÊNCIAS CORRENTES														
4.3.7. 01	253	DIVERSAS														
4.3.7. 021	253 A 33	DIVERSAS PARA OS MANEJOS E INTERVENÇÕES	CA		01/03/2011	201.402,30	150.000,00		150.000,00						-150.000,00	
TOTAL ...						77.593.823,30	42.208.338,00	42.334.253,00	42.208.338,00	42.358.638,00	592.8892,00	30.35592,00	130.9494,00	1510502,00	623.745,00	

Handwritten notes and signatures at the bottom right of the page.

T. 94-1
E. 10

PROJEÇÃO DO PLANO ANUAL DE INVESTIMENTOS

folha: 1

ENTRADA

QUANTIDADE DE PROJETOS

TOTAL DE ANEXOS: 11
TOTAL DE REGISTROS: 1

ANO COMEÇANDO: 2011
PERÍODO: 2010/2011

OBJETIVO / FUNÇÃO / FONTEÇÃO / R(%)	IDENTIFICAÇÃO (O) / PROJ. (R(%)	DESCRIÇÃO	RESPONSÁVEL	CÓDIGO		CÓDIGO ORÇAMENTÁRIO	VALOR ORÇAMENTÁRIO	2011				ANOS SEQUENTES				TOTAL PROJETOS	
				INICIO	FIM			TOTAL		FINANC. ORÇAMENT.		FINANCIAMENTO (R)	2011	2012	2013		SEQUENTES
								DET. INICIAL	DET. ORÇAMENT.	DET. INICIAL	DET. ORÇAMENT.						
L		Regras gerais															
L.1		Serviços Gerais de Administração Pública															
L.1.1		Administração Geral															
L.1.1.1		Instalações Municipais															
L.1.1.1.01	202	EDIFÍCIO MUNICIPAL															
L.1.1.1.02	202 1 1	MANUTENÇÃO / REPARAÇÃO	004		00000 000000	2.201.219,00	83.132,00	83.132,00	83.132,00	83.132,00			200.000,00	200.000,00			
L.1.1.1.03	202	FORNECIMENTOS MUNICIPAIS															
L.1.1.1.04	202 1 5	AGENCIAMENTO DE SERVIÇOS	005		00000 000000	300.000,00	7.500,00	7.500,00	7.500,00	7.500,00						1.150,00	
L.1.1.1.05	202 1 1	MANUTENÇÃO	004		00000 000000		5.000,00	5.000,00	5.000,00	5.000,00							
L.1.1.1.06	202	OUTROS SERVIÇOS															
L.1.1.1.07	202 1 7	REQUISICÃO DE PESSOAS	004		00000 000000	300.000,00	20.000,00	20.000,00	20.000,00	20.000,00							
L.1.1.1.08	202 1 1	MANUTENÇÃO (RECURSOS)	004		00000 000000	105.500,00	30.500,00	30.500,00	30.500,00	30.500,00			200.000,00	200.000,00		105.000,00	
L.1.1.2		Serviços Municipais															
L.1.1.2.01	201	ÓRGÃO DE JUSTIÇA															
L.1.1.2.02	201 1 2	REQUISIÇÃO ADMINISTRATIVA (MATERIAL)	004		00000 000000		2.000,00	2.000,00	2.000,00	2.000,00						3.000,00	
L.1.1.2.03	201 1 3	REQUISIÇÃO BÁSICA	004		00000 000000		2.000,00	2.000,00	2.000,00	2.000,00							
L.1.1.2.04	201 1 4	BARROS E OBJETOS DE VALORES	004		00000 000000		2.000,00	2.000,00	2.000,00	2.000,00							
L.1.1.2.05	201	DEPARTAMENTO DE SERVIÇOS DA PRESIDÊNCIA															
L.1.1.2.06	201 1 5	REQUISIÇÃO DE IMOBILIDADE	004		00000 000000		47.200,00	47.200,00	47.200,00	47.200,00							
L.1.1.2.07	201 1 6	SISTEMA DE CONTABILIDADE	004		00000 000000		21.300,00	21.300,00	21.300,00	21.300,00							
L.1.1.2.08	201 1 7	REQUISIÇÃO BÁSICA	004		00000 000000		2.500,00	2.500,00	2.500,00	2.500,00							
L.1.1.2.09	201	DEPARTAMENTO DE FINANÇAS E TRIBUTAÇÃO															
L.1.1.2.10	201 1 8	REQUISIÇÃO BÁSICA	004		00000 000000		3.300,00	3.300,00	3.300,00	3.300,00							
L.1.1.2.11	201 1 9	REQUISIÇÃO ADMINISTRATIVA (MATERIAL)	004		00000 000000		3.700,00	3.700,00	3.700,00	3.700,00							
L.1.1.2.12	201	DEPARTAMENTO DE OBRAS, ABASTECIMENTO E MANUTENÇÃO															
L.1.1.2.13	201 1 10	REQUISIÇÃO ADMINISTRATIVA	004		00000 000000		2.500,00	2.500,00	2.500,00	2.500,00							
L.1.1.2.14	201 1 11	MANUTENÇÃO DE TRANSPORTES	004		00000 000000		60.500,00	60.500,00	60.500,00	60.500,00							
L.1.1.2.15	201 1 12	RECURSOS E TERMINAIS	004		00000 000000		4.000,00	4.000,00	4.000,00	4.000,00							
L.1.1.2.16	201 1 13	REQUISIÇÃO BÁSICA	004		00000 000000		21.500,00	21.500,00	21.500,00	21.500,00							
L.1.1.2.17	201	DEPARTAMENTO DE ECONOMIA E AGRICULTURA															
L.1.1.2.18	201 1 14	REQUISIÇÃO ADMINISTRATIVA	005		00000 000000		000,00	000,00	000,00	000,00							
L.1.1.2.19	201 1 15	REQUISIÇÃO BÁSICA	005		00000 000000		000,00	2.500,00	000,00	2.500,00						2.000,00	
L.1.1.2.20	201	DEPARTAMENTO DE ADMINISTRAÇÃO E FINANÇAS															
L.1.1.2.21	201 1 16	REQUISIÇÃO ADMINISTRATIVA (MATERIAL)	004		00000 000000		1.500,00	2.000,00	1.500,00	2.000,00						700,00	
L.1.1.2.22	201 1 17	REQUISIÇÃO BÁSICA	004		00000 000000		1.500,00	1.500,00	1.500,00	1.500,00							
L.2		Segurança e Ordem Pública															
L.2.1		Proteção Civil e Defesa Contra Incêndios															
L.2.1.01	202	REQUISIÇÃO CIVIL															
L.2.1.02	202 1 1	REQUISIÇÃO BÁSICA	004		00000 000000	11.000,00	4.000,00	4.000,00	4.000,00	4.000,00							
L.2.1.03	202 1 2	MANUTENÇÃO	004		00000 000000		4.000,00	4.000,00	4.000,00	4.000,00							
L.2.1.04	202 1 4	RECURSOS MATERIAIS DE PROTEÇÃO CIVIL	004		00000 000000		000,00	000,00	000,00	000,00			200.000,00	200.000,00			
L.2.1.05	202 1 2	INTERVENÇÕES NA REDE VIÁRIA RUSTICA	004		00000 000000		000,00	000,00	000,00	000,00			000,00	000,00	000,00		
L.2.2		Regras sociais															
L.2.1.1		Escola															
L.2.1.1.1		Escola															
L.2.1.1.1.01	202	ESCOLA															
L.2.1.1.1.02	202 1 17	MANUTENÇÃO DE ESCOLA ESCOLA	004		00000 000000	20.000,00	13.000,00	13.000,00	13.000,00	13.000,00							
L.2.1.1.1.03	202	RECURSOS MATERIAIS															
L.2.1.1.1.04	202 1 4	MANUTENÇÃO (RECURSOS ESCOLAR)	005		00000 000000	2.000,00	5.000,00	8.000,00	5.000,00	8.000,00						2.000,00	
L.2.1.1.2		Escola Básica (1º ciclo)															

Handwritten signatures and initials at the bottom right of the page.

Handwritten signature and initials

INDICADORES DA RENDA NACIONAL DE INVESTIMENTOS

PERÍODO DE REFERÊNCIA

PERÍODO DE REFERÊNCIA : 12
 PERÍODO DE REVISÃO : 1
 ANO CALENDARIAL: 2011
 PERÍODO DE REFERÊNCIA: 2011/12/31

CATEGORIA / SUBCATEGORIA / FONTE / MOED	IDENTIFICAÇÃO (C) / FONTE / MOED	DESCRIÇÃO	RESPONSÁVEL	UNID.		2011					2006 SEGUNDO SEMESTRE				MEDIÇÃO
				M²	M³	VALOR		VALOR		2011	2010	2009	SEGUNDO SEMESTRE		
						REAL	DETERMINADO	REAL	DETERMINADO						
A REVENHOS...						1.429.102,50	351.333,00	535.143,00	351.333,00	535.143,00	1.159.550,00	929.550,00	530,00	104.524,00	
2.1.1.2. 01	2002	REVENHOS/RECOLHIMENTOS E RECEITAS	0004												
2.1.1.2. 031	2002 1 05	IMPOSTOS	0004			1.226.228,72	5.550,00	5.550,00	5.550,00	5.550,00					
2.1.1.2. 032	2002 1 10	REVENHOS(OPERACIONAIS)	0004			201.306,72	7.507,00	7.507,00	7.507,00	7.507,00					
2.1.1.2. 033	2002 1 11	REVENHOS-RENTAS/RENTAS-RENTAS(OPERACIONAIS)	0004			405.421,07	138.583,00	138.583,00	138.583,00	138.583,00					-10.000,00
2.1.1.2. 034	2002 1 12	REVENHOS(OPERACIONAIS)	0004			607.307,00	43.002,00	43.002,00	43.002,00	43.002,00					
2.1.1.2. 035	2002 1 13	REVENHOS(OPERACIONAIS)	0004			927.463,00	130.000,00	130.000,00	130.000,00	130.000,00	250.000,00	250.000,00	200.000,00		150.000,00
2.1.1.2. 036	2002 1 14	REVENHOS(OPERACIONAIS)	0004			31.553,00	28,00	28,00	28,00	28,00					
2.1.1.2. 037	2002 1 15	REVENHOS(OPERACIONAIS)	0004			303.123,00	104.000,00	104.000,00	104.000,00	104.000,00					
2.1.1.2. 038	2002 1 16	REVENHOS(OPERACIONAIS)	0004			407.602,00	23.200,00	23.200,00	23.200,00	23.200,00					
2.1.1.2. 039	2002 1 17	REVENHOS(OPERACIONAIS)	0004			73.335,00	90.300,00	90.300,00	90.300,00	90.300,00					
2.1.1.2. 040	2002 1 18	REVENHOS(OPERACIONAIS)	0004			405.600,00	26.400,00	26.400,00	26.400,00	26.400,00					
2.1.1.2. 041	2002 1 19	REVENHOS(OPERACIONAIS)	0004			324.900,00	31.000,00	31.000,00	31.000,00	31.000,00					50.000,00
2.1.1.2. 042	2002 1 20	REVENHOS(OPERACIONAIS)	0004			70.400,00	200.000,00	200.000,00	200.000,00	200.000,00					-50.000,00
2.1.1.2. 043	2002 1 21	REVENHOS(OPERACIONAIS)	0004				130.000,00	90.000,00	130.000,00	90.000,00	330.000,00	330.000,00			50.000,00
2.1.1.2. 02	2002	REVENHOS(OPERACIONAIS)	0004												
2.1.1.2. 035	2002 1 41	REVENHOS(OPERACIONAIS)	0004			600,00	9.300,00	9.300,00	9.300,00	9.300,00					
2.1.1.2. 036	2002 1 42	REVENHOS(OPERACIONAIS)	0004			600,00	22.300,00	22.300,00	22.300,00	22.300,00					2.000,00
2.1.1.2. 037	2002 1 43	REVENHOS(OPERACIONAIS)	0004			30.300,00	13.600,00	13.600,00	13.600,00	13.600,00					
2.1.1.2. 038	2002 1 44	REVENHOS(OPERACIONAIS)	0004			22.300,00	500,00	500,00	500,00	500,00					
2.1.1.2. 039	2002 1 45	REVENHOS(OPERACIONAIS)	0004			10.100,00	10.300,00	10.300,00	10.300,00	10.300,00					600,00
2.1.1.2. 040	2002 1 46	REVENHOS(OPERACIONAIS)	0004			600,00	31.000,00	31.000,00	31.000,00	31.000,00					
2.1.1.2. 041	2002 1 47	REVENHOS(OPERACIONAIS)	0004			42.300,00	500,00	500,00	500,00	500,00					8.300,00
2.1.1.2. 042	2002 1 48	REVENHOS(OPERACIONAIS)	0004			6.600,00	600,00	600,00	600,00	600,00					26.700,00
2.1.1.2. 043	2002 1 49	REVENHOS(OPERACIONAIS)	0004			26.200,00	60.000,00	60.000,00	60.000,00	60.000,00					
2.1.1.2. 044	2002 1 50	REVENHOS(OPERACIONAIS)	0004			13.300,00	13.200,00	13.200,00	13.200,00	13.200,00					
2.1.1.2. 045	2002 1 51	REVENHOS(OPERACIONAIS)	0004			600,00	11.500,00	11.500,00	11.500,00	11.500,00					
2.1.1.2. 046	2002 1 52	REVENHOS(OPERACIONAIS)	0004			14.300,00	13.000,00	13.000,00	13.000,00	13.000,00					
2.1.1.2. 047	2002 1 53	REVENHOS(OPERACIONAIS)	0004			600,00	500,00	500,00	500,00	500,00					
2.1.1.2. 048	2002 1 54	REVENHOS(OPERACIONAIS)	0004			26.200,00	60.000,00	60.000,00	60.000,00	60.000,00					
2.1.1.2. 049	2002 1 55	REVENHOS(OPERACIONAIS)	0004			13.300,00	13.200,00	13.200,00	13.200,00	13.200,00					
2.1.1.2. 050	2002 1 56	REVENHOS(OPERACIONAIS)	0004			600,00	11.500,00	11.500,00	11.500,00	11.500,00					
2.1.1.2. 051	2002 1 57	REVENHOS(OPERACIONAIS)	0004			14.300,00	13.000,00	13.000,00	13.000,00	13.000,00					
2.1.1.2. 052	2002 1 58	REVENHOS(OPERACIONAIS)	0004			600,00	500,00	500,00	500,00	500,00					
2.1.1.2. 053	2002 1 59	REVENHOS(OPERACIONAIS)	0004			26.200,00	60.000,00	60.000,00	60.000,00	60.000,00					
2.1.1.2. 054	2002 1 60	REVENHOS(OPERACIONAIS)	0004			13.300,00	13.200,00	13.200,00	13.200,00	13.200,00					
2.1.1.2. 055	2002 1 61	REVENHOS(OPERACIONAIS)	0004			600,00	11.500,00	11.500,00	11.500,00	11.500,00					
2.1.1.2. 056	2002 1 62	REVENHOS(OPERACIONAIS)	0004			14.300,00	13.000,00	13.000,00	13.000,00	13.000,00					
2.1.1.2. 057	2002 1 63	REVENHOS(OPERACIONAIS)	0004			600,00	500,00	500,00	500,00	500,00					
2.1.1.2. 058	2002 1 64	REVENHOS(OPERACIONAIS)	0004			26.200,00	60.000,00	60.000,00	60.000,00	60.000,00					
2.1.1.2. 059	2002 1 65	REVENHOS(OPERACIONAIS)	0004			13.300,00	13.200,00	13.200,00	13.200,00	13.200,00					
2.1.1.2. 060	2002 1 66	REVENHOS(OPERACIONAIS)	0004			600,00	11.500,00	11.500,00	11.500,00	11.500,00					
2.1.1.2. 061	2002 1 67	REVENHOS(OPERACIONAIS)	0004			14.300,00	13.000,00	13.000,00	13.000,00	13.000,00					
2.1.1.2. 062	2002 1 68	REVENHOS(OPERACIONAIS)	0004			600,00	500,00	500,00	500,00	500,00					
2.1.1.2. 063	2002 1 69	REVENHOS(OPERACIONAIS)	0004			26.200,00	60.000,00	60.000,00	60.000,00	60.000,00					
2.1.1.2. 064	2002 1 70	REVENHOS(OPERACIONAIS)	0004			13.300,00	13.200,00	13.200,00	13.200,00	13.200,00					
2.1.1.2. 065	2002 1 71	REVENHOS(OPERACIONAIS)	0004			600,00	11.500,00	11.500,00	11.500,00	11.500,00					
2.1.1.2. 066	2002 1 72	REVENHOS(OPERACIONAIS)	0004			14.300,00	13.000,00	13.000,00	13.000,00	13.000,00					
2.1.1.2. 067	2002 1 73	REVENHOS(OPERACIONAIS)	0004			600,00	500,00	500,00	500,00	500,00					
2.1.1.2. 068	2002 1 74	REVENHOS(OPERACIONAIS)	0004			26.200,00	60.000,00	60.000,00	60.000,00	60.000,00					
2.1.1.2. 069	2002 1 75	REVENHOS(OPERACIONAIS)	0004			13.300,00	13.200,00	13.200,00	13.200,00	13.200,00					
2.1.1.2. 070	2002 1 76	REVENHOS(OPERACIONAIS)	0004			600,00	11.500,00	11.500,00	11.500,00	11.500,00					
2.1.1.2. 071	2002 1 77	REVENHOS(OPERACIONAIS)	0004			14.300,00	13.000,00	13.000,00	13.000,00	13.000,00					
2.1.1.2. 072	2002 1 78	REVENHOS(OPERACIONAIS)	0004			600,00	500,00	500,00	500,00	500,00					
2.1.1.2. 073	2002 1 79	REVENHOS(OPERACIONAIS)	0004			26.200,00	60.000,00	60.000,00	60.000,00	60.000,00					
2.1.1.2. 074	2002 1 80	REVENHOS(OPERACIONAIS)	0004			13.300,00	13.200,00	13.200,00	13.200,00	13.200,00					
2.1.1.2. 075	2002 1 81	REVENHOS(OPERACIONAIS)	0004			600,00	11.500,00	11.500,00	11.500,00	11.500,00					
2.1.1.2. 076	2002 1 82	REVENHOS(OPERACIONAIS)	0004			14.300,00	13.000,00	13.000,00	13.000,00	13.000,00					
2.1.1.2. 077	2002 1 83	REVENHOS(OPERACIONAIS)	0004			600,00	500,00	500,00	500,00	500,00					
2.1.1.2. 078	2002 1 84	REVENHOS(OPERACIONAIS)	0004			26.200,00	60.000,00	60.000,00	60.000,00	60.000,00					
2.1.1.2. 079	2002 1 85	REVENHOS(OPERACIONAIS)	0004			13.300,00	13.200,00	13.200,00	13.200,00	13.200,00					
2.1.1.2. 080	2002 1 86	REVENHOS(OPERACIONAIS)	0004			600,00	11.500,00	11.500,00	11.500,00	11.500,00					
2.1.1.2. 081	2002 1 87	REVENHOS(OPERACIONAIS)	0004			14.300,00	13.000,00	13.000,00	13.000,00	13.000,00					

Handwritten notes and signatures at the bottom right of the page.

P. G. G. G.
2000

PROJEÇÕES ANUAIS DE INVESTIMENTOS

UNIDADE

VALORES DE RECEBIMOS

TEMP. DE AMPLIAÇÕES : 13
 TEMP. DE CONTRAÇÕES : 1
 ANO CONSIDERADO : 2011
 DATA COM : 23/10/11

OBJETIVO / FUNÇÃO / PROJETO / MÓD.	IDENTIFICAÇÃO / Nº PROJ. / Nº MÓD.	DESCRIÇÃO	RESPONSÁVEL	CÓDIGO		CÓDIGO DE PROJETO	2011					ANOS SEQUENTES				TOTAL	
				INSCO	FIN		VALOR	TOTAL		FINANC. ESPONSO		FINANCIANDO	2012	2013	2014		SEQUENTES
								EST. MUNIC.	EST. GOVERNOS	EST. MUNIC.	EST. GOVERNOS						
A TRANSFERÊNCIAS...							15.107.101,00	5.531.534,00	5.455.143,00	5.531.534,00	5.455.143,00		1.113.539,00	2.228.539,00	331.539,00		374.615,00
2.1.1.1.1. 070	2003 1 03	CENTRO ESCOLAR DE SERRA	050		02000 02000	3.633,75	1.600,00	1.600,00	1.600,00	1.600,00							
2.1.1.1.1. 071	2003 1 03	CENTRO ESCOLAR DE FIMBRO	050		02000 02000	5.285,80	1.600,00	1.600,00	1.600,00	1.600,00							
2.1.1.1.1. 075	2003 1 01	CENTRO ESCOLAR DE ROSARIAS	050		02000 02000	8.054,05	1.600,00	1.600,00	1.600,00	1.600,00							
2.1.1.1.1. 078	2003 1 03	CENTRO ESCOLAR DE BOCHEIRA	050		02000 02000	6.453,75	1.600,00	1.600,00	1.600,00	1.600,00							
2.1.1.1.1. 079	2003 1 03	CENTRO ESCOLAR DE SERRA	050		02000 02000		1.600,00	1.600,00	1.600,00	1.600,00							
2.1.1.1.1. 01	2005	Estudo Histórico e Sociológico do Município															
2.1.1.1.3. 013	2003 1 03	RECONSTRUÇÃO DE BARRIÇOS	0504		04000 04000	500.555,00	130.000,00	130.000,00	130.000,00	130.000,00			500,00	500,00	500,00		
2.1.1.1.3. 019	2003 1 03	RU 2,3 LOMBA	0504		04000 04000		500,00	500,00	500,00	500,00			500,00	500,00	500,00		
2.1.1.1.3. 024	2003 1 03	RU 2,3 BARRIÇOS	0504		04000 04000	1.453.451,00	4.200.215,00	4.200.215,00	4.200.215,00	4.200.215,00			500.000,00	500,00	500,00		
2.1.1.1.3. 025	2003 1 03	RU 2,3 BARRIÇOS	0504		04000 04000		500,00	500,00	500,00	500,00			500,00	500,00	500,00		
2.1.1.1.3. 026	2003 1 03	RU 2,3 BARRIÇOS	0504		04000 04000		500,00	500,00	500,00	500,00			500,00	500,00	500,00		
2.1.1.1.3. 027	2003 1 03	RU 2,3 BARRIÇOS	0504		04000 04000		500,00	500,00	500,00	500,00			500,00	500,00	500,00		
2.1.1.1.3. 027	2003 1 03	RECONSTRUÇÃO DE BARRIÇOS	050		02000 02000	400.000,00	500.000,00	400.000,00	500.000,00	500.000,00			500,00	500,00	500,00		100.000,00
2.1.1.1.3. 031	2003 1 04	RECONSTRUÇÃO ADMINISTRATIVA	050		02000 02000	100.000,00	1.600,00	100.000,00	1.600,00				500,00	500,00	500,00		-100.000,00
2.1.1.1.4. 01	2003	Escola Profissional de Artes e das Ciências Econômicas de Foz de Iguaçu															
2.1.1.1.4. 015	2011 1 20	REPAROS EMERGENCIAIS	0504		04000 04000		500,00	500,00	500,00	500,00			500,00				
2.1.1.2. 05	2007	Segurança e ações sociais															
2.1.1.2. 05	2007	Ações sociais															
2.1.1.2. 05	2007	Atividades															
2.1.1.2. 050	2003 1 05	RECONSTRUÇÃO DE BARRIÇOS	0504		04000 04000		500,00	500,00	500,00	500,00							
2.1.1.2. 07	2003	PROJETO DE AÇÃO SOCIAL															
2.1.1.2. 070	2009 1 01	VIAGEM DE TRANSPORTE	0504		04000 04000		500,00	500,00	500,00	500,00							
2.1.1.2. 08	2003	CENTRO DE ATENDIMENTO MUNICIPAL PARA CRIANÇAS E Jovens em Risco															
2.1.1.2. 080	2003 1 02	CONSTRUÇÃO	0504		04000 04000		20.000,00	20.000,00	20.000,00	20.000,00							
2.1.1.2. 082	2003 1 02	RECONSTRUÇÃO	0504		04000 04000		15.000,00	15.000,00	15.000,00	15.000,00							
2.1.1.2. 08	2003	FEIRA DE CRIANÇAS															
2.1.1.2. 080	2009 1 02	UNIDADE DE MANUTENÇÃO - CONSTRUÇÃO	0504		04000 04000	7.351,50	200.000,00	200.000,00	200.000,00	200.000,00							200.000,00
2.1.1.2. 082	2009 1 01	RECONSTRUÇÃO	0504		04000 04000		500,00	500,00	500,00	500,00			500,00	500,00	500,00		
2.1.1.2. 08	2003	RECONSTRUÇÃO DE BARRIÇOS															
2.1.1.2. 080	2003 1 02	CONSTRUÇÃO	0504		04000 04000		20.000,00	20.000,00	20.000,00	20.000,00							
2.1.1.2. 082	2003 1 02	RECONSTRUÇÃO	0504		04000 04000		15.000,00	15.000,00	15.000,00	15.000,00							
2.1.1.2. 08	2003	FEIRA DE CRIANÇAS															
2.1.1.2. 080	2009 1 02	UNIDADE DE MANUTENÇÃO - CONSTRUÇÃO	0504		04000 04000	7.351,50	200.000,00	200.000,00	200.000,00	200.000,00							200.000,00
2.1.1.2. 082	2009 1 01	RECONSTRUÇÃO	0504		04000 04000		500,00	500,00	500,00	500,00			500,00	500,00	500,00		
2.1.1.2. 08	2003	RECONSTRUÇÃO DE BARRIÇOS															
2.1.1.2. 080	2003 1 02	CONSTRUÇÃO	0504		04000 04000		20.000,00	20.000,00	20.000,00	20.000,00							
2.1.1.2. 082	2003 1 02	RECONSTRUÇÃO	0504		04000 04000		15.000,00	15.000,00	15.000,00	15.000,00							
2.1.1.2. 08	2003	FEIRA DE CRIANÇAS															
2.1.1.2. 080	2009 1 02	UNIDADE DE MANUTENÇÃO - CONSTRUÇÃO	0504		04000 04000	7.351,50	200.000,00	200.000,00	200.000,00	200.000,00							200.000,00
2.1.1.2. 082	2009 1 01	RECONSTRUÇÃO	0504		04000 04000		500,00	500,00	500,00	500,00			500,00	500,00	500,00		
2.1.1.2. 08	2003	RECONSTRUÇÃO DE BARRIÇOS															
2.1.1.2. 080	2003 1 02	CONSTRUÇÃO	0504		04000 04000		20.000,00	20.000,00	20.000,00	20.000,00							
2.1.1.2. 082	2003 1 02	RECONSTRUÇÃO	0504		04000 04000		15.000,00	15.000,00	15.000,00	15.000,00							
2.1.1.2. 08	2003	FEIRA DE CRIANÇAS															
2.1.1.2. 080	2009 1 02	UNIDADE DE MANUTENÇÃO - CONSTRUÇÃO	0504		04000 04000	7.351,50	200.000,00	200.000,00	200.000,00	200.000,00							200.000,00
2.1.1.2. 082	2009 1 01	RECONSTRUÇÃO	0504		04000 04000		500,00	500,00	500,00	500,00			500,00	500,00	500,00		
2.1.1.2. 08	2003	RECONSTRUÇÃO DE BARRIÇOS															
2.1.1.2. 080	2003 1 02	CONSTRUÇÃO	0504		04000 04000		20.000,00	20.000,00	20.000,00	20.000,00							
2.1.1.2. 082	2003 1 02	RECONSTRUÇÃO	0504		04000 04000		15.000,00	15.000,00	15.000,00	15.000,00							
2.1.1.2. 08	2003	FEIRA DE CRIANÇAS															
2.1.1.2. 080	2009 1 02	UNIDADE DE MANUTENÇÃO - CONSTRUÇÃO	0504		04000 04000	7.351,50	200.000,00	200.000,00	200.000,00	200.000,00							200.000,00
2.1.1.2. 082	2009 1 01	RECONSTRUÇÃO	0504		04000 04000		500,00	500,00	500,00	500,00			500,00	500,00	500,00		
2.1.1.2. 08	2003	RECONSTRUÇÃO DE BARRIÇOS															
2.1.1.2. 080	2003 1 02	CONSTRUÇÃO	0504		04000 04000		20.000,00	20.000,00	20.000,00	20.000,00							
2.1.1.2. 082	2003 1 02	RECONSTRUÇÃO	0504		04000 04000		15.000,00	15.000,00	15.000,00	15.000,00							
2.1.1.2. 08	2003	FEIRA DE CRIANÇAS															
2.1.1.2. 080	2009 1 02	UNIDADE DE MANUTENÇÃO - CONSTRUÇÃO	0504		04000 04000	7.351,50	200.000,00	200.000,00	200.000,00	200.000,00							200.000,00
2.1.1.2. 082	2009 1 01	RECONSTRUÇÃO	0504		04000 04000		500,00	500,00	500,00	500,00			500,00	500,00	500,00		
2.1.1.2. 08	2003	RECONSTRUÇÃO DE BARRIÇOS															
2.1.1.2. 080	2003 1 02	CONSTRUÇÃO	0504		04000 04000		20.000,00	20.000,00	20.000,00	20.000,00							
2.1.1.2. 082	2003 1 02	RECONSTRUÇÃO	0504		04000 04000		15.000,00	15.000,00	15.000,00	15.000,00							
2.1.1.2. 08	2003	FEIRA DE CRIANÇAS															
2.1.1.2. 080	2009 1 02	UNIDADE DE MANUTENÇÃO - CONSTRUÇÃO	0504		04000 04000	7.351,50	200.000,00	200.000,00	200.000,00	200.000,00							200.000,00
2.1.1.2. 082	2009 1 01	RECONSTRUÇÃO	0504		04000 04000		500,00	500,00	500,00	500,00			500,00	500,00	500,00		

Handwritten signatures and initials at the bottom right of the page.

7
9/11
EAB

INDICADORES PARA PLANO DE INVESTIMENTOS

ANEXO DE PROJETOS
 1º ANO DE EXECUÇÃO : 11
 2º ANO DE EXECUÇÃO : 12
 ANO DE REALIZAÇÃO: 2011
 ANO À COMEÇO: 2010/01/01

OBJETO / PROPOSTA / PROJETO / Nº	RESUMO / Nº. ANO	DESCRIÇÃO	RESPONSÁVEL	CÓDIGO		CÓDIGO ORÇAMENTÁRIO	VALOR GLOBAL	2011				ANOS SEQUENCIAIS				TOTAL	
				INSTRUMENTO	FUNÇÃO			FUNÇ. (FUNDES)		FUNDECO (FUNDES)	2011	2012	2013	2014			
								01. INICIAÇÃO	02. OPERACIONAL						01. INICIAÇÃO		02. OPERACIONAL
A EXECUCÃO...							11.711.413,50	12.335.500,00	11.124.695,00	12.335.500,00	11.124.695,00	11.711.413,50	11.711.413,50	11.711.413,50	11.711.413,50	11.711.413,50	713.115,00
2.4.2.	152	2011 1 15	ÁREA DE EDUCAÇÃO - ATIVIDADES	0004	02001 0200100	27.533,51	511.537,00	311.537,00	511.537,00	311.537,00						-103.633,00	
2.4.2.	15	2011	PARQUE DO LACRATO														
2.4.2.	153	2011 1 15	DESENVOLVIMENTO EDUCACIONAL	0004	02001 0200100		536.235,00	336.235,00	536.235,00	336.235,00						-35.000,00	
2.4.2.	152	2011 1 20	ESPAÇOS MULTICOMUNICACIONAIS, EQUIPAMENTOS E SERVIÇOS	0004	02001 0200100		530,00	530,00	530,00	530,00	230.000,00	150.000,00					
2.4.3.	01	2011	SISTEMA DE FERRARIAS														
2.4.3.	012	2011 1 25	CONSTR. (CONSTR. CIVIL)	0004	02001 0200100	2.335,22	530,00	530,00	530,00	530,00	130.000,00	130.000,00	130.000,00				
2.4.3.	012	2011 1 15	AMPLIACAO DO SISTEMA	0004	02001 0200100	1.531.737,64	125.000,00	125.000,00	125.000,00	125.000,00							
2.4.3.	015	2011 1 15	MANUTENÇÃO E CONSERVAÇÃO DE ESTÁTUOS E MONUMENTOS	0004	02001 0200100	62.724,11	47.000,00	47.000,00	47.000,00	47.000,00							
2.4.3.	01	2011	OUTROS SISTEMAS														
2.4.3.	013	2011 1 15	SISTEMA DE TELEFONIA/SISTEMAS DE COMUNICAÇÃO	0004	02001 0200100	730.767,63	417,00	417,00	417,00	417,00							
2.4.3.	012	2011 1 20	CONSTR. (CONSTR. CIVIL)	0004	02001 0200100	11.932,50	150.000,00	150.000,00	150.000,00	150.000,00	130.000,00	130.000,00	130.000,00				
2.4.3.	013	2011 1 21	REDE DE SANEAMENTO DE BARRA - 1ª FASE	0004	02001 0200100	150.433,15	1.021.705,00	241.655,00	1.021.705,00	241.655,00							-286.772,00
2.4.3.	014	2011 1 22	REDE DE SANEAMENTO DE BARRA - 2ª FASE	0004	02001 0200100	245.550,15	1.235.430,00	1.235.430,00	1.235.430,00	1.235.430,00	2.000.000,00	1.950.000,00					
2.4.3.	015	2011 1 7	REDE DE SANEAMENTO DE BARRA - 3ª FASE	0004	02001 0200100	230.000,00	130.000,00	130.000,00	130.000,00	130.000,00	4.000.000,00	2.000.000,00	2.000.000,00				-130.000,00
2.4.3.	016	2011 1 8	REDE DE SANEAMENTO DE BARRA - 4ª FASE	0004	02001 0200100		530,00	530,00	530,00	530,00	4.000.000,00	1.500.000,00	1.500.000,00				
2.4.3.	05	2011	ÁREAS PLUVIAIS														
2.4.3.	050	2011 1 15	ÁREAS PLUVIAIS	0004	02001 0200100	141.500,00	11.531,00	11.531,00	11.531,00	11.531,00	230.000,00	230.000,00	230.000,00				42.000,00
2.4.4.	01	2011	SISTEMA DE ALTA TENSÃO														
2.4.4.	010	2011 1 10	REDES DE DISTRIBUIÇÃO	0004	02001 0200100	43.233,82	530,00	530,00	530,00	530,00							
2.4.4.	011	2011 1 20	REDES DE DISTRIBUIÇÃO	0004	02001 0200100	2.714,30	23.000,00	23.000,00	23.000,00	23.000,00	130.000,00	130.000,00	130.000,00				15.000,00
2.4.4.	02	2011	SISTEMA DE BARRA														
2.4.4.	021	2011 1 10	OUTRAS OBRAS	0004	02001 0200100	214.139,63	11.200,00	11.200,00	11.200,00	11.200,00							
2.4.4.	025	2011 1 10	RECONSTRUÇÃO DAS FERRARIAS DE PRODUÇÃO DE ENERGIA	0004	02001 0200100	242.214,00	150.000,00	150.000,00	150.000,00	150.000,00	150.000,00	150.000,00	150.000,00				
2.4.4.	020	2011 1 10	RECONSTRUÇÃO DE TORRES	0004	02001 0200100		530,00	530,00	530,00	530,00							
2.4.4.	020	2011 1 10	SUB-SISTEMA DE BARRA-2ª FASE	0004	02001 0200100	231.147,25	4.315,00	4.315,00	4.315,00	4.315,00							
2.4.4.	021	2011 1 10	RECONSTRUÇÃO DE CONCRETOS DE BARRA	0004	02001 0200100	155.501,45	13.000,00	13.000,00	13.000,00	13.000,00							25.000,00
2.4.4.	025	2011 1 25	SISTEMA DE MANUTENÇÃO-AMPLIACAO	0004	02001 0200100	17.749,65	25.724,00	25.724,00	25.724,00	25.724,00							
2.4.4.	025	2011 1 20	SISTEMA DE MANUTENÇÃO-AMPLIACAO	0004	02001 0200100	97.195,20	15.535,00	15.535,00	15.535,00	15.535,00							77,00
2.4.4.	020	2011 1 24	REDE DE ABASTECIMENTO DE ÁGUA DE BARRA - 1ª FASE	0004	02001 0200100	111.262,87	527.553,00	527.553,00	527.553,00	527.553,00							-25.000,00
2.4.4.	021	2011 1 25	REDE DE ABASTECIMENTO DE ÁGUA DE BARRA - 2ª FASE	0004	02001 0200100	2.532,00	636.998,00	636.998,00	636.998,00	636.998,00	1.000.000,00	100.000,00					-200.000,00
2.4.4.	022	2011 1 9	REDE DE ABASTECIMENTO DE ÁGUA DE BARRA - 3ª FASE	0004	02001 0200100		76.431,00	155.431,00	76.431,00	155.431,00	3.000.000,00	2.950.000,00					50.000,00
2.4.4.	023	2011 1 10	REDE DE ABASTECIMENTO DE ÁGUA DE BARRA - 4ª FASE	0004	02001 0200100		530,00	530,00	530,00	530,00	2.000.000,00	3.000.000,00					
2.4.5.	04	2011	MANUTENÇÃO DOS RESERVATÓRIOS DE ÁGUA														
2.4.5.	041	2011 1 15	CONSERVAÇÃO (CONSTR. CIVIL) EQUIPAMENTOS	0004	02001 0200100	62.165,25	22.536,00	22.536,00	22.536,00	22.536,00							
2.4.6.	01	2011	PROTEÇÃO DO AMBIENTE E CONSERVAÇÃO DA NATUREZA														
2.4.6.1.	01	2011	PARQUES E JARDINS														
2.4.6.1.	01	2011	CONSERVAÇÃO E CONSERVAÇÃO DE ÁREAS VERDES														
2.4.6.1.	011	2011 1 10	CONSTR. CIVIL	0004	02001 0200100	18.163,51	4.000,00	4.000,00	4.000,00	4.000,00	15.000,00	15.000,00	15.000,00				
2.4.6.1.	012	2011 1 10	REDES E EQUIPAMENTOS	0004	02001 0200100	135.295,26	24.431,00	24.431,00	24.431,00	24.431,00							
2.4.6.1.	021	2011 1 10	CONSERVAÇÃO	0004	02001 0200100	211.653,20	12.405,00	12.405,00	12.405,00	12.405,00							
2.4.6.1.	025	2011 1 20	REDES PLUVIAIS	0004	02001 0200100		530,00	530,00	530,00	530,00							
2.4.6.1.	02	2011	RECONSTRUÇÃO (2ª FASE)														
2.4.6.1.	020	2011 1 10	RECONSTRUÇÃO (2ª FASE)	0004	02001 0200100	25.403,50	25.000,00	25.000,00	25.000,00	25.000,00							9.000,00

Handwritten signatures and initials at the bottom right of the page.

Handwritten initials and signature

MODIFICAÇÕES AO PLANO PLURIANUAL DE INVESTIMENTOS

ENTIDADE

MUNICÍPIO DE FELGRETAS

TOTAL DE ALTERAÇÕES : 19

TOTAL DE REVISÕES : 1

ANO CONTÁBIL/EXERCÍCIO: 2011

ATÉ À DATA: 2011/12/31

OBJETIVO / PROGRAMA / PROJETO / AÇÃO	IDENTIFICAÇÃO DO PROJ. AÇÃO	DESCRIÇÃO	RESPONSÁVEL	DATAS		CÓDIGO ORÇAMENTAL	VALOR REALIZADO	2011				FINANCIAMENTO NO DEFIÇITO	ANOS SEQUENTES				MODIFICAÇÕES
				INÍCIO	FIM			TOTAL		FINANC. DEFINIDO			2012	2013	2014	SEQUENTES	
								DOT. INICIAI	DOT. CORRIGIDA	DOT. INICIAI	DOT. CORRIGIDA						
A TRANSPORTAR...							26.125.708,91	17.933.433,00	18.124.855,00	17.933.433,00	18.124.855,00	3011000,00	2038000,00	5.840.000,00		131.372,00	
2.4.6.1. 03	2002	FONTES ORÇAMENTAIS															
2.4.6.1. 0301	2008 1 23	(CONSTRUÇÃO/CONSERVAÇÃO)	OSAN			040101 07010405	14.000,00	20.000,00	20.000,00	20.000,00	20.000,00	50.000,00	50.000,00	50.000,00			
2.4.6.1. 0302	2009 1 26	EQUIPAMENTO	OSAN			040101 07011002	500,00	500,00	500,00	500,00	500,00						
2.4.6.2.		Centrírios															
2.4.6.2. 01	2002	CENTRÃO MUNICIPAL															
2.4.6.2. 0101	2002 1 201	BENEFICIAÇÃO	OSAN			040101 07010412	43.222,00	14.142,00	14.142,00	14.142,00	14.142,00						
2.4.6.2. 0102	2006 1 35	AQUIZICÃO DE TERRELOS	OSAN			040101 07010112	50.000,00	4.500,00	50.000,00	4.500,00	4.500,00	750.000,00				-41.500,00	
2.4.6.2. 0104	2008 1 03	(CONSTRUÇÃO)	OSAN			040101 07010412	500,00	500,00	500,00	500,00	500,00	1.000.000,00	1.000.000,00				
2.4.6.2. 0105	2010 1 12	EQUIPAMENTO	OSAN			040101 07011002	500,00	500,00	500,00	500,00	500,00	10.000,00					
2.5.		Serviços culturais, recreativos e religiosos															
2.5.1.		Cultura															
2.5.1. 05	2002	VILLA ROMANA DE SENOM															
2.5.1. 0504	2002 1 212	ARRANÇOS EXTERIORES	OSAN			040101 07010413	33.800,00	3.190,00	3.190,00	3.190,00	3.190,00						
2.5.1. 0505	2009 1 28	COBERTURA(CONSTRUÇÃO)	OSAN			040101 07010413	69.363,05	8.207,00	18.207,00	8.207,00	18.207,00	600.000,00				10.000,00	
2.5.1. 0506	2011 1 23	EQUIPAMENTO BÁSICO	OSAN			040101 07011002	500,00	500,00	500,00	500,00	500,00						
2.5.1. 09	2002	CASA DA CULTURA DA LEIA															
2.5.1. 0901	2002 1 223	(CONSTRUÇÃO)	OSAN			040101 07010402	122.295,81	395.789,00	384.649,00	395.789,00	384.649,00	750.000,00				-31.129,00	
2.5.1. 0902	2008 1 24	EQUIPAMENTO/MONTAÇÃO	OSAN			040101 070109	2.500,00	2.500,00	2.500,00	2.500,00	2.500,00						
2.5.1. 16	2006	MOSTEIRO DE ROBERTO															
2.5.1. 1603	2006 1 35	REQUALIFICAÇÃO E REDEFINIÇÃO DO ARO	OSAN			040101 07010413	510.338,30	111.113,00	111.113,00	111.113,00	111.113,00						
2.5.1. 1604	2007 1 32	REQUALIFICAÇÃO E REDEFINIÇÃO DO ARO-2ªFASE	OSAN			040101 07010413	45.027,32	77.205,00	84.705,00	77.205,00	84.705,00						
2.5.1. 1605	2009 1 32	ABRIR DO CLAUSTRO DO MOSTEIRO DE ROBERTO - CONSTRUÇÃO	OSAN			040101 07010405	150.000,00	150.000,00	150.000,00	150.000,00	150.000,00	300.000,00					
2.5.1. 17	2006	ARQUIVO MUNICIPAL															
2.5.1. 1701	2006 1 24	(CONSTRUÇÃO)	OSAN			040101 07010301	129.388,00	19.932,00	19.932,00	19.932,00	19.932,00						
2.5.1. 18	2009	VIVÊNCIAS PASSADAS/MEMÓRIAS FUTURAS															
2.5.1. 1801	2009 1 30	EQUIPAMENTO	OSP			020101 07011002	3.661,06	3.756,00	3.756,00	3.756,00	3.756,00						
2.5.1. 23	2010	ARQUIVO MUNICIPAL/ADAPTAÇÃO DA BIBLIOTECA															
2.5.1. 2301	2010 1 14	(CONSTRUÇÃO/AMPLIAÇÃO)	OSAN			040101 07010302	1.280.000,00	745.000,00	1.280.000,00	745.000,00	745.000,00	2.000.000,00	250.000,00			-535.000,00	
2.5.1. 24	2010	MUSEU MUNICIPAL															
2.5.1. 2401	2010 1 21	(CONSTRUÇÃO)REMODELAÇÃO	OSAN			040101 07010302	500,00	500,00	500,00	500,00	500,00	500.000,00	500.000,00	500.000,00			
2.5.1. 2403	2011 1 24	EQUIPAMENTO	OSAN			040101 070109	500,00	500,00	500,00	500,00	500,00	80.000,00	80.000,00	80.000,00			
2.5.1. 25	2011	CASA DAS ARTES E DOS ESPECTÁCULOS FONSECA MOREIRA															
2.5.1. 2501	2011 1 35	(CONSTRUÇÃO)				040102 07010302		28.290,00		28.290,00						28.290,00	
2.5.2.		Desporto, recreio e lazer															
2.5.2. 01	2002	ZONA DESPORTIVA MUNICIPAL															
2.5.2. 0102	2007 1 33	PERÍMULO SINTÉTICO-CONSTRUÇÃO	OSAN			040101 07010405	832.022,11	13.274,00	13.274,00	13.274,00	13.274,00						
2.5.2. 0103	2005 1 39	PISTA DE ATLETISMO/BANCA	OSAN			040101 07010405	288.152,61	57.158,00	57.158,00	57.158,00	57.158,00	100.000,00					
2.5.2. 0105	2009 1 31	COMPLEXO DAS PISCINAS DE FELGRETAS-CONSERVAÇÃO/REPARAÇÃO/AMPLIAÇÃO	OSAN			040101 07010405	9.243,41	285.314,00	220.278,00	285.314,00	220.278,00	750.000,00					-43.036,00
2.5.2. 03	2002	OUTRO EQUIPAMENTO DA CANTA DESPORTIVA															
2.5.2. 0301	2002 1 226	INSTALAÇÕES DESPORTIVAS(ÁREAS)	OSAN			040101 07010405	52.814,12	74.375,00	99.375,00	74.375,00	99.375,00	50.000,00	50.000,00	50.000,00			25.000,00
2.5.2. 0304	2005 1 41	EQUIPAMENTO BÁSICO	DES			050101 07011002	5.039,83	500,00	7.700,00	500,00	7.700,00						7.200,00
2.5.2. 04	2002	ZONA DESPORTIVA DA LEIA															
2.5.2. 0404	2005 1 44	INSTALAÇÕES DESPORTIVAS-CONSTRUÇÃO	OSAN			040101 07010405	2.100,00	40.000,00	43.000,00	40.000,00	43.000,00	200.000,00					
2.5.2. 0405	2009 1 32	INSTALAÇÕES DESPORTIVAS(ÁREAS)	OSAN			040101 07010405		22.235,00	22.237,00	22.235,00	22.237,00						22,00
2.5.2. 0406	2011 1 25	PISCINA DA LEIA-RECONSTRUÇÃO/BENEFICIAÇÃO	OSAN			040101 07010405	25.000,00	25.000,00	25.000,00	25.000,00	25.000,00	150.000,00					
2.5.2. 05	2002	ZONA DESPORTIVA DE ISLÉS															
2.5.2. 0501	2002 1 283	PISCINA-CONSTRUÇÃO	OSAN			040101 07010405	1.919.235,44	83.823,00	131.823,00	80.823,00	131.823,00	150.000,00					51.000,00
2.5.2. 0503	2010 1 23	PISCINA DE ISLÉS- EQUIPAMENTO BÁSICO	DES			050101 07011002	42.429,00	150,00	150,00	150,00	150,00						

Handwritten signatures and initials

INDICADORES AO PLANO PLURIANUAL DE INVESTIMENTOS

215
Fig: 1
EOP

ENTRADA

MANEJO DE RECURSOS

ANO DE REFERÊNCIA : 13

ANO DE REFERÊNCIA : 1

ANO COMEÇAMENTO: 2011

PERÍODO: 2011/2011

OBJETIVO / FUNÇÃO / PROJETO / AÇÃO	REVENHIMENTO / FONTE / AÇÃO	REVENHIMENTO / FONTE / AÇÃO	RESPONSÁVEL	EMPIS		CÓDIGO DE CATEGORIA	VALOR REALIZADO	2011				ANOS SEQUENTES				TOTAL	
				INÍCIO	FIM			TOTAL		FINANC. DEFINIDO		FINANCIADO (R\$)	2012	2013	2014		SEQUENTES
								DECI. INICIAI	DECI. OPERACIONAL	DECI. INICIAI	DECI. OPERACIONAL						
A PASSAGENS...							22.155.721,00	21.053.557,00	21.411.282,00	21.053.557,00	21.411.282,00		40.012,00	20.991,00	2.102.150,00	85.713,00	
3.3.1.1. 025	209 1 4	209 1 4	INVESTIMENTO EM OBRAS DE RECONSTRUÇÃO	004		3001 02503		237.702,00	187.702,00	237.702,00	187.702,00					-50.000,00	
3.3.1.1. 029	209 1 4	209 1 4	MANUTENÇÃO DE VEÍCULOS	004		3001 02501		107.553,00	107.553,00	107.553,00	107.553,00					-5.000,00	
3.3.1.1. 033	209 1 4	209 1 4	P.A.R. ANEXO REFEIÇÃO	004		3001 02501		355.833,00	209.833,00	355.833,00	209.833,00					-75.000,00	
3.3.1.1. 04	209	209	PREV. VIGIL. MUNICIPAL														
3.3.1.1. 041	209 1 20	209 1 20	CONTR. DE MANUTENÇÃO DE VEÍCULOS	004		3001 02503	615.701,31	114.102,00	114.102,00	114.102,00	114.102,00						
3.3.1.1. 05	209	209	ESTRUC. NACIONAIS														
3.3.1.1. 051	209 1 20	209 1 20	SEÇÃO 1 - BASE 1/09 952	004		3001 02503	71.838,00	17.838,00	17.838,00	17.838,00	17.838,00						
3.3.1.1. 052	209 1 26	209 1 26	REVENHIMENTO DE MANUTENÇÃO DE 954-1 058	004		3001 02503	2.557.437,51	1.055,00	1.055,00	1.055,00	1.055,00						
3.3.1.1. 053	209 1 26	209 1 26	REVENHIMENTO DE MANUTENÇÃO DE 954-2 058 (MATERIAIS)	004		3001 02503	1.435.835,33	17.838,00	17.838,00	17.838,00	17.838,00						
3.3.1.1. 055	209 1 26	209 1 26	REVENHIMENTO DE 1105	004		3001 02503	62.555,00	15.555,00	15.555,00	15.555,00	15.555,00						
3.3.1.1. 057	209 1 30	209 1 30	EXPANSÃO DE TERRENS	004		3001 02501	132.530,00	9.530,00	9.530,00	9.530,00	9.530,00	200.000,00	200.000,00	200.000,00		41.500,00	
3.3.1.1. 061	209 1 20	209 1 20	USUÁRIO DO USUÁRIO DA CATEGORIA A - A	004		3001 02503	307.600,00	134.033,00	134.033,00	134.033,00	134.033,00					-131.000,00	
3.3.1.1. 063	209 1 26	209 1 26	REVENHIMENTO DE MANUTENÇÃO DE 954 (MATERIAIS)	004		3001 02503	530,00	530,00	530,00	530,00	530,00	500.000,00	500.000,00				
3.3.1.1. 067	209 1 30	209 1 30	REVENHIMENTO DE MANUTENÇÃO DE 1105	004		3001 02503	123.151,40	203.553,00	203.553,00	203.553,00	203.553,00						
3.3.1.1. 069	209 1 30	209 1 30	CONTR. DE MANUTENÇÃO DE 954-1 058	004		3001 02503	972.324,38	773.230,00	1.024.230,00	773.230,00	1.024.230,00	500.000,00	500.000,00	500.000,00		205.000,00	
3.3.1.1. 069	209 1 30	209 1 30	REVENHIMENTO DE MANUTENÇÃO DE 954-2 058 (MATERIAIS)	004		3001 02503	245.055,42	3.330,00	3.330,00	3.330,00	3.330,00						
3.3.1.1. 069	209 1 30	209 1 30	REVENHIMENTO DE MANUTENÇÃO DE 954-1 058	004		3001 02503	93.120,37	203.891,00	203.891,00	203.891,00	203.891,00					-75.000,00	
3.3.1.1. 069	209 1 45	209 1 45	REVENHIMENTO DE 952	004		3001 02503	65.134,00	65.134,00	65.134,00	65.134,00	65.134,00						
3.3.1.1. 069	209 1 45	209 1 45	REVENHIMENTO DE 952 (MATERIAIS)	004		3001 02503	107.251,49	111.658,00	111.658,00	111.658,00	111.658,00						
3.3.1.1. 069	209 1 47	209 1 47	REVENHIMENTO DE 952 (MATERIAIS)	004		3001 02503	83.022,00	83.022,00	83.022,00	83.022,00	83.022,00	200.000,00				-82.000,00	
3.3.1.1. 069	209 1 27	209 1 27	REVENHIMENTO DE MANUTENÇÃO DE 954 (MATERIAIS)	004		3001 02503	50.000,00	50.000,00	50.000,00	50.000,00	50.000,00	200.000,00					
3.3.1.1. 069	209 1 28	209 1 28	REVENHIMENTO DE MANUTENÇÃO DE 954 (MATERIAIS)	004		3001 02503	25.000,00	25.000,00	25.000,00	25.000,00	25.000,00	100.000,00					
3.3.1.1. 069	209 1 29	209 1 29	REVENHIMENTO DE MANUTENÇÃO DE 954 (MATERIAIS)	004		3001 02503	5.000,00	5.000,00	5.000,00	5.000,00	5.000,00	300.000,00					
3.3.1.1. 069	209 1 30	209 1 30	REVENHIMENTO DE MANUTENÇÃO DE 954 (MATERIAIS)	004		3001 02503	5.000,00	5.000,00	5.000,00	5.000,00	5.000,00	500.000,00	500.000,00				
3.3.1.1. 069	209 1 31	209 1 31	REVENHIMENTO DE MANUTENÇÃO DE 954 (MATERIAIS)	004		3001 02503	5.000,00	5.000,00	5.000,00	5.000,00	5.000,00	200.000,00					
3.3.1.1. 069	209 1 32	209 1 32	REVENHIMENTO DE MANUTENÇÃO DE 954 (MATERIAIS)	004		3001 02503	5.000,00	5.000,00	5.000,00	5.000,00	5.000,00	200.000,00	200.000,00				
3.3.1.1. 05	209	209	ESTRUC. NACIONAIS														
3.3.1.1. 050	209 1 30	209 1 30	REVENHIMENTO DE MANUTENÇÃO DE 954 (MATERIAIS)	004		3001 02503	1.824.891,00	82.073,00	82.073,00	82.073,00	82.073,00	200.000,00	200.000,00	200.000,00			
3.3.1.2.			ESTRUC. NACIONAIS														
3.3.1.2. 01	209	209	INDUSTRIAL														
3.3.1.2. 021	209 1 00	209 1 00	INSTALAÇÃO DE MANUTENÇÃO	004		3001 02501	50.000,00	45.000,00	130.000,00	45.000,00	130.000,00	50.000,00	50.000,00	50.000,00		55.000,00	
3.3.1.2. 024	209 1 30	209 1 30	MANUTENÇÃO DE MANUTENÇÃO	004		3001 02501	100.000,00	20.000,00	20.000,00	20.000,00	20.000,00	200.000,00	200.000,00	200.000,00			
3.3.1.2. 040	209 1 30	209 1 30	MANUTENÇÃO DE MANUTENÇÃO	004		3001 02501	200.000,00	205.000,00	205.000,00	205.000,00	205.000,00	200.000,00	200.000,00	200.000,00		12.000,00	
3.3.1.3.			TRANSPORTE														
3.3.1.3. 01	209	209	CONTR. DE MANUTENÇÃO DE MANUTENÇÃO	004		3001 02501		3.891,00	3.891,00	3.891,00	3.891,00						
3.4.			MANUTENÇÃO DE MANUTENÇÃO														
3.4.1.			MANUTENÇÃO DE MANUTENÇÃO														
3.4.1. 01	209	209	MANUTENÇÃO DE MANUTENÇÃO														
3.4.1. 013	209 1 30	209 1 30	MANUTENÇÃO DE MANUTENÇÃO	004		3001 02501	200.000,00	107.500,00	200.000,00	107.500,00	200.000,00	100.000,00				-72.500,00	
3.4.2.			MANUTENÇÃO DE MANUTENÇÃO														
3.4.2. 02	209	209	MANUTENÇÃO DE MANUTENÇÃO														
3.4.2. 021	209 1 30	209 1 30	MANUTENÇÃO DE MANUTENÇÃO	004		3001 02501	500,00	500,00	500,00	500,00	500,00	50.000,00					

Handwritten signatures and initials at the bottom of the page.

R: gmg
EOP
página: 8

PROJEÇÕES DO PLANO PLURIANUAL DE INVESTIMENTOS

ENTRADA

QUANTIDADE DE PROJEÇÕES

QUANTIDADE DE PROJEÇÕES : 13

QUANTIDADE DE PROJEÇÕES : 1

ANO COMEÇANDO: 2011 até à data: 2011/07/11

OBJETIVO / FUNÇÃO / PROJETO / ATIV.	IDENTIFICAÇÃO DO PROJETO	DESCRIÇÃO	RESPONSÁVEL	TIPO		CÓDIGO DE PROJETO	VALOR (R\$)	2011				ANOS SEQUENTES				TOTAL PROJEÇÕES
				INÍCIO	FIM			TOTAL		FINANC. (R\$)		2012	2013	2014	SEQUENTES	
								PROJ.	FINANC.	PROJ.	FINANC.					
TOTAL ...							42.453.333,00	27.221.951,00	27.534.420,00	27.221.951,00	27.534.420,00	51.746,00	234.922,00	3.801.129,00		182.103,00
3.4.2.	0029	2011 a 31	10.000.000	000		30.000.000	50,00	50,00	50,00	50,00	60.000,00					
3.5.	01	2011	100.000.000	000		100.000.000	50,00	50,00	50,00	50,00	50.000,00					
3.5.	013	2011 a 31	100.000.000	000		100.000.000	50,00	50,00	50,00	50,00	50.000,00					
3.5.	013	2011 a 31	100.000.000	000		100.000.000	50,00	50,00	50,00	50,00	50.000,00					
4.																
4.3.																
4.3.5.																
4.3.5.	01	2011	100.000.000	000		100.000.000	116.635,00	116.635,00	116.635,00	116.635,00	50,00	50,00	50,00		13.000,00	
4.3.5.	011	2011 a 31	100.000.000	000		100.000.000	50,00	50,00	50,00	50,00	50,00	50,00	50,00			
4.3.5.	012	2011 a 31	100.000.000	000		100.000.000	50,00	50,00	50,00	50,00	50,00	50,00	50,00			
TOTAL ...							42.453.333,00	27.221.951,00	27.534.420,00	27.221.951,00	27.534.420,00	51.746,00	234.922,00	3.801.129,00		182.103,00

em de _____ de _____

em de _____ de _____

Handwritten signatures and initials at the bottom right of the page.

R.
 [Handwritten signature]
 [Handwritten initials]
 página: 1

INDICADORES AO PLANO DE ACTIVIDADES MESTRAS

ENTIDADE:
 NOME DE ATIVIDADES: 13
 NOME DE INDICADORES: 1 ANO ORÇAMENTAL: 2011 MÊS A CORRER: 2011/02/01

FUNÇÃO / SUBFUNÇÃO / INDICADOR	IDENTIFICAÇÃO DO INDICADOR	DESCRIÇÃO	RESPONSÁVEL	UNID.		CÓDIGO DE GESTÃO	VALOR ORÇAMENTAL	2011				MÊS SEQUENCIAIS				INDICADORES	
				INICIAL	FIM			TOTAL	FINANC. EXECUTIVO		2011	2011	2011	MÊS SEQUENCIAIS			
									OUT. INICIAL	OUT. CORRIDA					OUT. INICIAL		OUT. CORRIDA
1.		Partes Gerais															
1.1.		Serviços Gerais de Administração Pública															
1.1.1.		Administração Geral															
1.1.1.1.		Instalações Municipais															
1.1.1.1.1.	01	EDIFÍCIO MUNICIPAL															
1.1.1.1.1.	032	ALUGUEIRO DE IMÓVEL	04		000001 000001		150.000,00	48.000,00	90,00	90,00	48.000,00	48.000,00					
1.1.1.1.1.	032	ALUGUEIRO DE IMÓVEL	04		000001 000001		150.000,00	48.000,00	90,00	90,00	48.000,00	48.000,00					
1.1.1.1.1.	04	REPRESENTAÇÕES MUNICIPAIS															
1.1.1.1.1.	032	REPRESENTAÇÕES MUNICIPAIS	05		000001 000005		1.358.704,00	1.358.704,00	1.358.704,00	1.358.704,00	1.358.704,00	1.358.704,00	1.358.704,00	1.358.704,00	1.358.704,00	1.358.704,00	1.358.704,00
1.1.1.1.1.	05	OUTROS SERVIÇOS															
1.1.1.1.1.	030	SERVIÇOS DE LIMPEZA	0004		000001 000004		492.584,00	250.582,00	250.582,00	250.582,00	250.582,00	250.582,00	250.582,00	250.582,00	250.582,00	250.582,00	250.582,00
1.1.1.1.2.		Serviços Municipais															
1.1.1.1.2.	16	BANCO (INCLUI REPRESENTAÇÃO DE PROCESSOS)															
1.1.1.1.2.	034	ALUGUEIRO DE SERVIÇOS	0004		000001 000004		500,00	5.400,00	5.400,00	5.400,00	5.400,00	5.400,00	5.400,00	5.400,00	5.400,00	5.400,00	5.400,00
1.1.1.1.2.	03	DEPARTAMENTO DE PLANEJAMENTO E ORÇAMENTO															
1.1.1.1.2.	030	PROFESSORES	0004		000001 000004			203.300,00	203.300,00	203.300,00	203.300,00	203.300,00	203.300,00	203.300,00	203.300,00	203.300,00	203.300,00
1.1.1.1.2.	030	CONDOMÍNIO PÚBLICO	0004		000001 000004			20.500,00	15.500,00	15.500,00	15.500,00	15.500,00	15.500,00	15.500,00	15.500,00	15.500,00	15.500,00
1.1.1.1.2.	030	CONDOMÍNIO PÚBLICO DO ALUGUEIRO DE IMÓVEL	0004		000001 000004			5.000,00	5.000,00	5.000,00	5.000,00	5.000,00	5.000,00	5.000,00	5.000,00	5.000,00	5.000,00
1.1.1.1.2.	04	DEPARTAMENTO DE SAÚDE, AMBIENTE E RECREAÇÃO															
1.1.1.1.2.	030	SERVIÇOS DE VIGILÂNCIA E SAÚDE	0004		000001 000004			150.100,00	150.100,00	150.100,00	150.100,00	150.100,00	150.100,00	150.100,00	150.100,00	150.100,00	150.100,00
1.1.1.1.2.	05	DEPARTAMENTO DE ADMINISTRAÇÃO E FINANÇAS															
1.1.1.1.2.	030	SERVIÇOS DE COMUNICAÇÃO	0004		000001 000004			250.200,00	250.200,00	250.200,00	250.200,00	250.200,00	250.200,00	250.200,00	250.200,00	250.200,00	250.200,00
1.1.1.1.2.	030	SERVIÇOS ADICIONAIS DE IMÓVEL	0004		000001 000004			150.000,00	150.000,00	150.000,00	150.000,00	150.000,00	150.000,00	150.000,00	150.000,00	150.000,00	150.000,00
1.1.1.1.2.	030	SERVIÇOS ADICIONAIS	0004		000001 000004			200.400,00	200.400,00	200.400,00	200.400,00	200.400,00	200.400,00	200.400,00	200.400,00	200.400,00	200.400,00
1.1.1.1.2.	030	REPRESENTAÇÃO, RESPONSABILIDADE CÍVIL E PATRIMONIAL															
1.1.1.1.2.	030	SERVIÇOS DE AGENCIA DE VIAGENS	0004		000001 000004			24.300,00	24.300,00	24.300,00	24.300,00	24.300,00	24.300,00	24.300,00	24.300,00	24.300,00	24.300,00
1.1.1.1.2.	030	SERVIÇOS DE OUTROS E IMÓVEL	0004		000001 000004			32.500,00	32.500,00	32.500,00	32.500,00	32.500,00	32.500,00	32.500,00	32.500,00	32.500,00	32.500,00
1.1.1.1.2.	07	FINANÇAMENTO PARA A SAÚDE E EDUCAÇÃO															
1.1.1.1.2.	030	REPRESENTAÇÃO	0004		000001 000004			500,00	500,00	500,00	500,00	500,00	500,00	500,00	500,00	500,00	500,00
1.2.		Segurança e Ordem Pública															
1.2.1.		Proteção Civil e Defesa Contra Incêndios															
1.2.1.1.		BOLETINS															
1.2.1.1.	030	BOLETINS VEICULADOS DE IMÓVELS	04		000001 000004												
1.2.1.1.	030	BOLETINS VEICULADOS DE IMÓVELS	04		000001 000004		450.200,00	450.200,00	450.200,00	450.200,00	450.200,00	450.200,00	450.200,00	450.200,00	450.200,00	450.200,00	450.200,00
1.2.1.1.	030	BOLETINS VEICULADOS EM LÍNGUA	04		000001 000004			30.100,00	6.300,00	6.300,00	30.100,00	30.100,00	30.100,00	30.100,00	30.100,00	30.100,00	30.100,00
1.2.1.1.	030	BOLETINS VEICULADOS EM LÍNGUA	04		000001 000004		300.100,00	30.800,00	6.300,00	6.300,00	300.100,00	300.100,00	300.100,00	300.100,00	300.100,00	300.100,00	300.100,00
1.2.1.1.	03	PROTEÇÃO CIVIL															
1.2.1.1.	030	BOLETINS DE PROTEÇÃO CIVIL	04		000001 000004		40.100,00	40.600,00	40.600,00	40.600,00	40.600,00	40.600,00	40.600,00	40.600,00	40.600,00	40.600,00	40.600,00
2.		Partes Sociais															
2.1.		Escolas															
2.1.1.		Escola Básica Superior															
2.1.1.1.		Escola Básica (1ª Ciclo)															
2.1.1.1.1.	03	PROGRAMA DE ACTIVIDADES DE ENRIQUECIMENTO CURRICULAR															
2.1.1.1.1.	030	SUPORTE CURRICULAR	05		000001 000005		10.400,40	5.200,00	5.200,00	5.200,00	5.200,00	5.200,00	5.200,00	5.200,00	5.200,00	5.200,00	5.200,00
2.1.1.1.1.	030	PROFESSORES ADICIONAIS DE PROFISSIONAL	05		000001 000005		48.100,00	20.800,00	20.800,00	20.800,00	20.800,00	20.800,00	20.800,00	20.800,00	20.800,00	20.800,00	20.800,00
2.1.1.1.2.	04	APÓCITOS SOCIAIS															
2.1.1.1.2.	030	PROFISSIONAL ADICIONAIS	05		000001 000005		42.300,00	50.500,00	50.500,00	50.500,00	50.500,00	50.500,00	50.500,00	50.500,00	50.500,00	50.500,00	50.500,00
2.1.1.1.2.	05	MATERIAL DIDACTICO															
2.1.1.1.2.	030	CENTRO ESCOLAR DE LERANOS	05		000001 000005			1.600,00	1.600,00	1.600,00	1.600,00	1.600,00	1.600,00	1.600,00	1.600,00	1.600,00	1.600,00

[Handwritten signatures and initials]

INDICADORES AO PLANO DE ACTIVIDADES FINANCEIRAS

12/12/2011

ENTRADA		12/12/2011		ANO CONTABILISTICO: 2011		ATÉ À DATA: 23/12/2011		2011					ANOS SEQUENTES				INDICADORES
CATEGORIA / FUNÇÃO / PROJETO / RPO	IDENTIFICAÇÃO (O) / FONTE / RPO	RESPONSÁVEL (RESPONSÁVEL)	TIPO		CÓDIGO DE CONTABILIDADE	VALOR ORÇAMENTAL	12/12		FINANC. ORÇAMENTAL		FINANCIADO NO PERÍODO	2010	2011	2012	2013		
			INDIC	TIPO			DET. INICIAL	DET. ATUALIZADO	DET. INICIAL	DET. ATUALIZADO							
					A TRANSFERÊNCIAS...	1.781.403,83	3.023.688,00	2.891.075,00	1.022.688,00	2.525.895,00		1.581.138,00	1.625.005,00	1.112.000,00		-11.000,00	
2.1.1.1.2.	0501	2023 A 19			050101 050102	8.000,00	5.000,00	5.000,00	5.000,00	5.000,00							
2.1.1.1.2.	0505	2023 A 19			050101 050103	2.205,04	3.000,00	3.000,00	3.000,00	3.000,00							
2.1.1.1.2.	0507	2023 A 20			050101 050103	3.651,21	3.500,00	3.500,00	3.500,00	3.500,00							
2.1.1.1.2.	0508	2023 A 21			050101 050103	5.292,45	5.000,00	5.000,00	5.000,00	5.000,00							
2.1.1.1.2.	0510	2023 A 21			050101 050103		21.414,00	21.414,00	21.414,00	21.414,00							
2.1.1.1.2.	0511	2023 A 24			050101 050103	2.205,04	2.500,00	2.500,00	2.500,00	2.500,00							
2.1.1.1.2.	0512	2023 A 25			050101 050103	4.824,67	3.500,00	3.500,00	3.500,00	3.500,00							
2.1.1.1.2.	0513	2023 A 26			050101 050103		13.500,00	13.500,00	13.500,00	13.500,00							
2.1.1.1.2.	0514	2023 A 27			050101 050103	5.374,25	8.000,00	8.000,00	8.000,00	8.000,00							
2.1.1.1.2.	0515	2023 A 28			050101 050103		15.500,00	15.500,00	15.500,00	15.500,00							
2.1.1.1.2.	0516	2023 A 29			050101 050103		13.500,00	13.500,00	13.500,00	13.500,00							
2.1.1.1.2.	0517	2023 A 30			050101 050103		15.500,00	15.500,00	15.500,00	15.500,00							
2.1.1.1.2.	0521	2023 A 35			050101 050103		9.500,00	9.500,00	9.500,00	9.500,00							
2.1.1.1.2.	0522	2023 A 37			050101 050103		8.000,00	8.000,00	8.000,00	8.000,00							
2.1.1.1.4.	01	2023															
2.1.1.1.4.	0154	2023 A 6			050101 050105		500,00	500,00	500,00	500,00		15.000,00	15.000,00	15.000,00			
2.1.1.2.	01	2022															
2.1.1.2.	0151	2022 A 33			050101 050101	207.355,32	233.874,00	221.724,00	231.574,00	221.724,00						-31.100,00	
2.1.1.2.	02	2022															
2.1.1.2.	0201	2022 A 37			050101 050102	6.507.402,40	1.491.575,00	1.491.575,00	1.491.575,00	1.491.575,00							
2.1.																	
2.1.2.	04	2022															
2.1.2.	0401	2022 A 5			050101 050101												
2.1.2.	0401	2022 A 5			050101 050101	67.103,50	23.133,00	500,00	500,00	500,00							
2.1.2.	0401	2022 A 7			050101 050101		15.000,00	5.000,00	15.000,00	5.000,00						-15.000,00	
2.1.2.	0405	2022 A 8			050101 050101		09.000,00	11.800,00	05.000,00	11.800,00						-5.200,00	
2.1.																	
2.1.1.																	
2.1.1.2.	01	2022															
2.1.1.2.	0151	2022 A 45			050101 050101	59.714,20	37.255,00	37.255,00	37.255,00	37.255,00							
2.1.1.2.	02	2022															
2.1.1.2.	0201	2022 A 45			050101 050101	14.422,00	41.134,00	41.134,00	41.134,00	41.134,00							
2.1.3.																	
2.1.3.	03	2022															
2.1.3.	0301	2022 A 21			050101 050101		192.134,00	192.134,00	192.134,00	192.134,00		358.000,00					
2.1.3.	0302	2022 A 22			050101 050102		300.000,00	570.000,00	300.000,00	570.000,00		300.000,00	420.000,00	420.000,00		110.000,00	
2.1.4.																	
2.1.4.	04	2022															
2.1.4.	0401	2022 A 43			050101 050101	4.530.555,35	950.000,00	1.031.170,00	860.000,00	1.031.170,00		500.000,00	500.000,00	500.000,00		130.170,00	
2.1.4.	0402	2022 A 13			050101 050102		500,00	500,00	500,00	500,00		5.000,00	5.000,00	5.000,00			
2.1.5.																	
2.1.5.	01	2022															
2.1.5.	0151	2022 A 51			050101 050101	1.592.493,55	65.500,00	65.500,00	65.500,00	65.500,00							
2.1.5.	0152	2022 A 11			050101 050101		500,00	500,00	500,00	500,00		500,00	500,00	500,00		500,00	
2.1.5.	01	2022															
2.1.5.	0152	2022 A 55			050101 050101	3.531.402,25	1.491.574,00	1.491.574,00	1.491.574,00	1.491.574,00		581.601,00	579.402,00	597.274,00		110740,00	
2.1.5.	05	2022															
2.1.5.	0501	2022 A 9			050101 050102	1.369.369,00	420.500,00	420.500,00	420.500,00	420.500,00							
2.1.5.	05	2022															
2.1.5.	0502	2022 A 25			050101 050101	28.895,00	24.400,00	63.650,00	24.400,00	63.650,00						63.650,00	

Handwritten signatures and initials at the bottom right of the page.

Figura 1

INDICADORES DO PLANO DE ATIVIDADES MUNICIPAIS

UNIDADE

MUNICÍPIO DE BOQUEIRONS

NUM. DE ANOS(ES) : 11
 NUM. DE PERÍODOS : 1

ANO COMEÇANDO: 2011 ATÉ A DATA: 2011/12/31

OBJETIVO / FUNÇÃO / PROJETO / RPO	IDENTIFICAÇÃO DO PROJETO	DESCRIÇÃO	RESPONSÁVEL	UNID.		CÓDIGO DE CLASSIFICAÇÃO	2011					ANOS SEQUENTES				TOTAL	
				RSCD	TR		VALOR	RPO		FUNÇ. OBJETIVO		FUNÇ. OBJETIVO	2012	2013	2014		SEQUENTES
								ORÇ. INICIAL	ORÇ. CORRETIVA	ORÇ. INICIAL	ORÇ. CORRETIVA						
A BARRAGEM...							26.355.000,00	12.402.200,00	13.001.000,00	13.402.200,00	13.257.000,00	3.772.300,00	3.532.000,00	3.007.700,00	101.500,00	265.300,00	
2.4.5. 07	2011	TRANSFERÊNCIAS				002001 00000000											
2.4.5. 0701	2011 a 21	TRANSFERÊNCIA DE RECURSOS PARA MANUTENÇÃO DE MATERIAIS				002001 00000000			210.000,00		210.000,00	210.000,00	210.000,00	210.000,00	210.000,00	210.000,00	
2.4.6.		Proteção do meio ambiente e conservação da natureza															
2.4.6.1.		Parques e jardins															
2.4.6.1. 01	2011	CONSTRUÇÃO E CONSERVAÇÃO DE ÁREAS VERDES				002001 00000000											
2.4.6.1. 0105	2011 a 12	CONTRATO DE GESTÃO/CONTRATO PRECATORIA	04			002001 00000000			500,00		500,00	500,00	500,00	500,00	500,00		
2.4.6.1. 0105	2011 a 12	PRODUTO PRECATORIA															
2.4.6.1. 0105	2011	PRECATORIA															
2.4.6.1. 0105	2011 a 12	PRECATORIA DE PAGAMENTOS ESPECIFICADOS	05P			002001 00000000	52.500,00	20.000,00	13.000,00	22.000,00	13.500,00					-10.000,00	
2.5.		Serviços culturais, recreativos e religiosos															
2.5.1.		Cultura															
2.5.1. 01	2011	BIBLIOTECA MUNICIPAL				002001 00000000											
2.5.1. 0101	2011 a 03	PAGOS PERMANENTES	015			002001 00000000	103.000,00	15.700,00	41.200,00	15.700,00	41.200,00					21.000,00	
2.5.1. 0101	2011	DESENVOLVIMENTO CULTURAL															
2.5.1. 0101	2011 a 03	PAGOS SOCIOPOLITICOS	015			002001 00000000	1.200.000,00	20.000,00	121.400,00	20.000,00	121.400,00					50.000,00	
2.5.1. 0101	2011 a 12	PAGOS PERMANENTES	015			002001 00000000	22.500,00	15.700,00	31.700,00	15.700,00	31.700,00					-10.000,00	
2.5.1. 0101	2011 a 12	CONTRATO DE GESTÃO CULTURAL	04			002001 00000000	75.000,00	500.000,00	1.000.000,00	500.000,00	1.000.000,00					400.000,00	
2.5.1. 0101	2011 a 12	CONTRATO DE GESTÃO/CONTRATO PRECATORIA	04			002001 00000000											
2.5.1. 12	2011	TRANSFERÊNCIAS															
2.5.1. 1201	2011 a 03	ÁREAS	04			002001 00000000					60.000,00			60.000,00		-10.000,00	
2.5.1. 1201	2011 a 03	ÁREAS				002001 00000000	527.700,00	100.000,00	60.000,00	60.000,00	60.000,00						
2.5.1. 13	2011	PARQUE CULTURAL															
2.5.1. 1301	2011 a 03	CONTRATO DE GESTÃO	015			002001 00000000	3.000,00	000,00	000,00	000,00	000,00						
2.5.1. 1301	2011	ATIVIDADES PASSAGEM/ATIVIDADES PATRIAS															
2.5.1. 1301	2011 a 12	PRECATORIA ESPECIFICADAS	05P			002001 00000000	24.000,00	34.000,00	50.000,00	34.000,00	50.000,00					24.000,00	
2.5.1. 1301	2011	O PATRIMÔNIO DE BARRAGENS NA PÁGINA DO PÁGINA DO SUSA															
2.5.1. 2011	2011 a 12	ESTADOS	05P			002001 00000000	42.700,00	3.500,00	3.500,00	3.500,00	3.500,00					31.000,00	
2.5.1. 2011	2011 a 12	PRECATORIA ESPECIFICADAS	05P			002001 00000000	13.500,00	3.400,00	3.400,00	3.400,00	3.400,00						
2.5.1. 21	2011	CASA DO PISCO															
2.5.1. 2101	2011 a 12	CONTRATO DE GESTÃO	015			002001 00000000		500,00	500,00	500,00	500,00						
2.5.1. 2101	2011 a 12	ESTADO/CONTRATO DE GESTÃO	015			002001 00000000		500,00	500,00	500,00	500,00						
2.5.1. 2101	2011 a 12	PRECATORIA ESPECIFICADAS/CONTRATO DE GESTÃO	015			002001 00000000	102,00	500,00	500,00	500,00	500,00						
2.5.1. 21	2011	PARQUE MUNICIPAL															
2.5.1. 2101	2011 a 12	PRECATORIA ESPECIFICADAS	015			002001 00000000		500,00	500,00	500,00	500,00	500,00	500,00	500,00	500,00		
2.5.2.		Esporte, recreação e lazer															
2.5.2. 03	2011	DESENVOLVIMENTO ESPORTIVO															
2.5.2. 0301	2011 a 03	PAGOS ESPECIFICOS	04			002001 00000000					201.500,00			201.500,00		40.000,00	
2.5.2. 0301	2011 a 03	PAGOS ESPECIFICOS					2.000.000,00	500.000,00	100.000,00	100.000,00	100.000,00			100.000,00			
2.5.2. 0301	2011 a 12	PAGOS ESPECIFICOS E PRECATORIA	015			002001 00000000	500.000,00	100.000,00	100.000,00	100.000,00	100.000,00			100.000,00			
2.5.2. 0301	2011 a 12	CONTRATO DE GESTÃO/CONTRATO PRECATORIA	04			002001 00000000					500,00			500,00			
3.		Funções essenciais															
3.1.		Transportes e comunicações															
3.1.1.		Transportes rodoviários															
3.1.1.1.		Comunicações															
3.1.1.1. 07	2011	PRECATORIA BARRA															
3.1.1.1. 0701	2011 a 12	ÁREAS	05P			002001 00000000	40.000,00	40.000,00	40.000,00	40.000,00	40.000,00			40.000,00			
3.1.1.1. 0701	2011 a 12	PRECATORIA	05P			002001 00000000	10.000,00	10.000,00	10.000,00	10.000,00	10.000,00			10.000,00			
3.1.1.1. 0701	2011 a 12	PRECATORIA	05P			002001 00000000	10.000,00	10.000,00	10.000,00	10.000,00	10.000,00			10.000,00			
3.1.		Coletivos e Taxis															

Handwritten signatures and initials at the bottom right of the page.

INDICADORES DO PLANO DE ACTIVIDADES MUNICIPALES

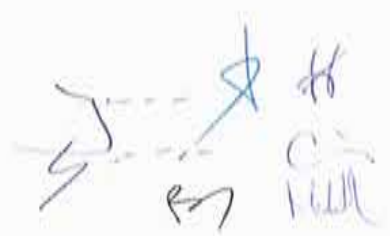
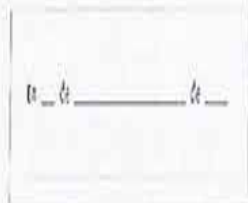
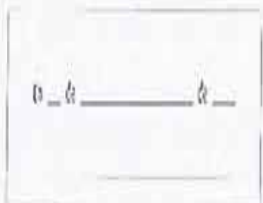
R. 220
 220
 página: 4
 [Handwritten signature]

INDICADOR
 NÚMERO DE PROYECTOS
 CÍMULO DE ACTIVIDADES : 13
 CÍMULO DE PROYECTOS : 1
 Nº DE EJECUCIONES : 211
 AÑO : 2011/2011

CÍMULO / PROYECTO / ACTIVIDAD	EJECUCIONES (Nº)	PROYECTOS (Nº)	ACTIVIDADES (DESCRIPCIÓN)	RESPONSABLE	CÍMULO		2011					AÑO SIGUIENTE				PROYECTOS	
					Nº	IMP	VALOR	TOTAL		FINANC. ORDINARIO		FINANCIADO Nº	2011	2011	2011		SIGUIENTES
								OT. INICIAL	OT. CORRECTIVA	OT. INICIAL	OT. CORRECTIVA						
					A PROGRAMAR...		11.641.552,25	12.307.853,65	12.659.158,65	12.307.853,65	11.151.552,65	5.000.000,00	4.607.000,00	4.102.374,00	15.000,00	533.000,00	
3.4.2.	02	2011	Activos														
3.4.2.	020	2011 A 15	ACTIVIDAD INTERACTIVA DE T. RISO	DES			13.000,00	13.000,00	13.000,00	13.000,00		13.000,00	13.000,00	13.000,00			
3.4.2.	0204	2011 A 15	PROGRAMAS EDUCATIVOS	DES			13.000,00	13.000,00	13.000,00	13.000,00		13.000,00	13.000,00	13.000,00			
3.5.	02	2011	Activos														
3.5.	0204	2011 A 31	ACTIVIDADES DE OTRAS FUERZAS ARMADAS	DES			10.200,00	10.200,00	10.200,00	10.200,00					100,00		
3.5.	02	2011	Activos														
3.5.	0201	2011 A 23	ACTIVIDADES EN ESPACIOS EDUCATIVOS	DES			50,00	50,00	50,00	50,00							
3.5.	0202	2011 A 23	ACTIVIDADES	DES			3.050,00	3.050,00	3.050,00	3.050,00							
3.5.	0203	2011 A 7	ACTIVIDADES DE OTRAS FUERZAS ARMADAS	DES			50,00	50,00	50,00	50,00							
3.5.	0204	2011 A 15	ACTIVIDADES DE OTRAS FUERZAS ARMADAS	DES			50,00	50,00	50,00	50,00							
3.5.	0205	2011 A 15	ACTIVIDADES DE OTRAS FUERZAS ARMADAS	DES			50,00	50,00	50,00	50,00							
3.5.	0206	2011 A 17	ACTIVIDADES DE OTRAS FUERZAS ARMADAS	DES			50,00	50,00	50,00	50,00							
4.			Activos														
4.1.			Transferencias entre administraciones														
4.1.1.	01	2011	Transferencias de fondos de inversión														
4.1.1.	0105	2011 A 31	TRANSFERENCIAS DE FONDOS DE INVERSIÓN	GA			35.000,00	35.000,00	35.000,00	35.000,00							
4.1.1.	02	2011	Transferencias de capital														
4.1.1.	0201	2011 A 27	TRANSFERENCIAS DE CAPITAL	GA			2.400.000,00	2.400.000,00	2.400.000,00	2.400.000,00					2.400.000,00		
4.1.1.	03	2011	Transferencias corrientes														
4.1.1.	0301	2011 A 23	TRANSFERENCIAS CORRIENTES	GA			1.000,00	1.000,00	1.000,00	1.000,00							
4.3.			Diversos (no especificados)														
4.3.3.	01	2011	Transferencias de capital														
4.3.3.	0101	2011 A 21	TRANSFERENCIAS DE CAPITAL	GA			50,00	50,00	50,00	50,00							
4.3.3.	0102	2011 A 22	TRANSFERENCIAS DE CAPITAL	GA			50,00	50,00	50,00	50,00							
4.3.3.	0103	2011 A 23	TRANSFERENCIAS DE CAPITAL	GA			50,00	50,00	50,00	50,00							
4.3.3.	0104	2011 A 24	TRANSFERENCIAS DE CAPITAL	GA			52.500,00	52.500,00	52.500,00	52.500,00					52.500,00		
4.3.3.	0105	2011 A 27	TRANSFERENCIAS DE CAPITAL	GA			50,00	50,00	50,00	50,00							
4.3.3.	0106	2011 A 21	TRANSFERENCIAS DE CAPITAL	GA			50,00	50,00	50,00	50,00							
4.3.3.	0107	2011 A 22	TRANSFERENCIAS DE CAPITAL	GA			9.000,00	9.000,00	9.000,00	9.000,00							
4.3.3.	0108	2011 A 23	TRANSFERENCIAS DE CAPITAL	GA			50,00	50,00	50,00	50,00		50,00	50,00	50,00			
4.3.3.	02	2011	Transferencias corrientes														
4.3.3.	0201	2011 A 25	TRANSFERENCIAS CORRIENTES	GA			15.000,00	15.000,00	15.000,00	15.000,00					15.000,00		
4.3.3.	0202	2011 A 25	TRANSFERENCIAS CORRIENTES	GA			50,00	50,00	50,00	50,00							
4.3.4.	01	2011	Transferencias de capital														
4.3.4.	0101	2011 A 27	TRANSFERENCIAS DE CAPITAL	GA			50,00	50,00	50,00	50,00							
4.3.6.	01	2011	Transferencias corrientes														
4.3.6.	0101	2011 A 31	TRANSFERENCIAS CORRIENTES	GA			200.000,00	200.000,00	200.000,00	200.000,00					200.000,00		
4.3.7.	01	2011	Transferencias corrientes														
4.3.7.	0101	2011 A 31	TRANSFERENCIAS CORRIENTES	GA			200.000,00	200.000,00	200.000,00	200.000,00					200.000,00		
					TOTAL ...		24.712.500,25	24.280.500,00	24.280.500,00	24.280.500,00	24.702.000,00	5.000.000,00	4.607.000,00	4.102.374,00	15.000,00	574.575,00	

[Handwritten signatures and marks]

R.
GAY
EHP



R
E
E

SINCRONIZADOS CONTÁBIL

Período de 1 de Janeiro a 31 de Dezembro de 2011

PLANO DE CONTAS

INDICADOR	CÓDIGO	DESCR. (CÓDIGO)	VALOR DO GASTO			VALOR DO T.C.			COTA DO GASTO	DEBITOS DA DEPENDÊNCIA				DEBITOS ADJUDICATÓRIOS				
			Trabalhos Executados	Trabalhos de Arrecar	Trabalhos a mais	Total	CC	CC		CC	Trabalhos Executados	Trabalhos de Arrecar	Trabalhos a mais	Total	Trabalhos Executados	Trabalhos de Arrecar	Trabalhos a mais	Total
CONSTR. - EMPRESA E CONSTR. S.A.	07/11	CONTRATO DE MANUTENÇÃO DE BARRAGEM - CONSTR. (SINCRONIZADO)	2.638.000,00			2.638.000,00	100	2011/2011	2011/000				2.638,00			2.638,00		2.638,00
ASA RIBEIRA FERREIRA	07/35	RESSALVA DE FOLHAS	4.700,00			4.700,00			2011/000				4.700,00			4.700,00		4.700,00
CONSTR. DA SIAVA E SIAVA SIAVA SIAVA FERREIRA	07/37	RESSALVA DE FOLHAS	4.700,00			4.700,00			2011/000				4.700,00			4.700,00		4.700,00
ASA RIBEIRA FERREIRA	07/38	RESSALVA DE FOLHAS	4.700,00			4.700,00			2011/000				4.700,00			4.700,00		4.700,00
A.V.C. - EMPRESAS, LTA	07/11	CENTRO ESCOLAR DE ANILAS - ATIVIDADES EDUCATIVAS	55.282,28			55.282,28			2011/000				55.282,28			55.282,28		55.282,28
CONSTR. - EMPRESA E CONSTR. S.A.	07/11	FASE DE SUSCITAÇÃO DE TERRENO - 1ª FASE (CONDOMÍNIO - BARRAGEM DE 12 E 13)	950.511,20			950.511,20	100	2011/2011	2011/000				7.901,26			7.901,26		7.901,26
CONSTR. - EMPRESA E CONSTR. S.A.	07/11	CONDOMÍNIO DE RESERVAÇÕES DE SERVIÇOS DE ABRIGAMENTO (CONDOMÍNIO - BARRAGEM DE 12 E 13)	9.639,65			9.639,65			2011/000				6.639,65			6.639,65		6.639,65
ASA RIBEIRA FERREIRA	07/39	RESSALVA DE FOLHAS	5.903,65			5.903,65			2011/000				5.903,65			5.903,65		5.903,65
ASA RIBEIRA FERREIRA	07/40	ORÇ. - SERVIÇOS (CONDOMÍNIO - BARRAGEM DE 12 E 13) (CENTRO ESCOLAR DE ANILAS)	12.858,30			12.858,30			2011/000				12.858,30			12.858,30		12.858,30
ASA RIBEIRA FERREIRA	07/41	RESSALVA DE FOLHAS	7.674,73			7.674,73			2011/000				7.674,73			7.674,73		7.674,73
ASA RIBEIRA FERREIRA	07/42	RESSALVA DE FOLHAS	7.674,73			7.674,73			2011/000				7.674,73			7.674,73		7.674,73
ASA RIBEIRA FERREIRA	07/43	RESSALVA DE FOLHAS	7.674,73			7.674,73			2011/000				7.674,73			7.674,73		7.674,73
ASA RIBEIRA FERREIRA	07/44	RESSALVA DE FOLHAS	7.674,73			7.674,73			2011/000				7.674,73			7.674,73		7.674,73
ASA RIBEIRA FERREIRA	07/45	RESSALVA DE FOLHAS	7.674,73			7.674,73			2011/000				7.674,73			7.674,73		7.674,73
ASA RIBEIRA FERREIRA	07/46	RESSALVA DE FOLHAS	7.674,73			7.674,73			2011/000				7.674,73			7.674,73		7.674,73
ASA RIBEIRA FERREIRA	07/47	RESSALVA DE FOLHAS	7.674,73			7.674,73			2011/000				7.674,73			7.674,73		7.674,73
ASA RIBEIRA FERREIRA	07/48	RESSALVA DE FOLHAS	7.674,73			7.674,73			2011/000				7.674,73			7.674,73		7.674,73
ASA RIBEIRA FERREIRA	07/49	RESSALVA DE FOLHAS	7.674,73			7.674,73			2011/000				7.674,73			7.674,73		7.674,73
ASA RIBEIRA FERREIRA	07/50	RESSALVA DE FOLHAS	7.674,73			7.674,73			2011/000				7.674,73			7.674,73		7.674,73
ASA RIBEIRA FERREIRA	07/51	RESSALVA DE FOLHAS	7.674,73			7.674,73			2011/000				7.674,73			7.674,73		7.674,73
ASA RIBEIRA FERREIRA	07/52	RESSALVA DE FOLHAS	7.674,73			7.674,73			2011/000				7.674,73			7.674,73		7.674,73
ASA RIBEIRA FERREIRA	07/53	RESSALVA DE FOLHAS	7.674,73			7.674,73			2011/000				7.674,73			7.674,73		7.674,73
ASA RIBEIRA FERREIRA	07/54	RESSALVA DE FOLHAS	7.674,73			7.674,73			2011/000				7.674,73			7.674,73		7.674,73
ASA RIBEIRA FERREIRA	07/55	RESSALVA DE FOLHAS	7.674,73			7.674,73			2011/000				7.674,73			7.674,73		7.674,73
ASA RIBEIRA FERREIRA	07/56	RESSALVA DE FOLHAS	7.674,73			7.674,73			2011/000				7.674,73			7.674,73		7.674,73
ASA RIBEIRA FERREIRA	07/57	RESSALVA DE FOLHAS	7.674,73			7.674,73			2011/000				7.674,73			7.674,73		7.674,73
ASA RIBEIRA FERREIRA	07/58	RESSALVA DE FOLHAS	7.674,73			7.674,73			2011/000				7.674,73			7.674,73		7.674,73
ASA RIBEIRA FERREIRA	07/59	RESSALVA DE FOLHAS	7.674,73			7.674,73			2011/000				7.674,73			7.674,73		7.674,73
ASA RIBEIRA FERREIRA	07/60	RESSALVA DE FOLHAS	7.674,73			7.674,73			2011/000				7.674,73			7.674,73		7.674,73
ASA RIBEIRA FERREIRA	07/61	RESSALVA DE FOLHAS	7.674,73			7.674,73			2011/000				7.674,73			7.674,73		7.674,73
ASA RIBEIRA FERREIRA	07/62	RESSALVA DE FOLHAS	7.674,73			7.674,73			2011/000				7.674,73			7.674,73		7.674,73
ASA RIBEIRA FERREIRA	07/63	RESSALVA DE FOLHAS	7.674,73			7.674,73			2011/000				7.674,73			7.674,73		7.674,73
ASA RIBEIRA FERREIRA	07/64	RESSALVA DE FOLHAS	7.674,73			7.674,73			2011/000				7.674,73			7.674,73		7.674,73
ASA RIBEIRA FERREIRA	07/65	RESSALVA DE FOLHAS	7.674,73			7.674,73			2011/000				7.674,73			7.674,73		7.674,73
ASA RIBEIRA FERREIRA	07/66	RESSALVA DE FOLHAS	7.674,73			7.674,73			2011/000				7.674,73			7.674,73		7.674,73
ASA RIBEIRA FERREIRA	07/67	RESSALVA DE FOLHAS	7.674,73			7.674,73			2011/000				7.674,73			7.674,73		7.674,73
ASA RIBEIRA FERREIRA	07/68	RESSALVA DE FOLHAS	7.674,73			7.674,73			2011/000				7.674,73			7.674,73		7.674,73
ASA RIBEIRA FERREIRA	07/69	RESSALVA DE FOLHAS	7.674,73			7.674,73			2011/000				7.674,73			7.674,73		7.674,73
ASA RIBEIRA FERREIRA	07/70	RESSALVA DE FOLHAS	7.674,73			7.674,73			2011/000				7.674,73			7.674,73		7.674,73
ASA RIBEIRA FERREIRA	07/71	RESSALVA DE FOLHAS	7.674,73			7.674,73			2011/000				7.674,73			7.674,73		7.674,73
ASA RIBEIRA FERREIRA	07/72	RESSALVA DE FOLHAS	7.674,73			7.674,73			2011/000				7.674,73			7.674,73		7.674,73
ASA RIBEIRA FERREIRA	07/73	RESSALVA DE FOLHAS	7.674,73			7.674,73			2011/000				7.674,73			7.674,73		7.674,73
ASA RIBEIRA FERREIRA	07/74	RESSALVA DE FOLHAS	7.674,73			7.674,73			2011/000				7.674,73			7.674,73		7.674,73
ASA RIBEIRA FERREIRA	07/75	RESSALVA DE FOLHAS	7.674,73			7.674,73			2011/000				7.674,73			7.674,73		7.674,73
ASA RIBEIRA FERREIRA	07/76	RESSALVA DE FOLHAS	7.674,73			7.674,73			2011/000				7.674,73			7.674,73		7.674,73
ASA RIBEIRA FERREIRA	07/77	RESSALVA DE FOLHAS	7.674,73			7.674,73			2011/000				7.674,73			7.674,73		7.674,73
ASA RIBEIRA FERREIRA	07/78	RESSALVA DE FOLHAS	7.674,73			7.674,73			2011/000				7.674,73			7.674,73		7.674,73
ASA RIBEIRA FERREIRA	07/79	RESSALVA DE FOLHAS	7.674,73			7.674,73			2011/000				7.674,73			7.674,73		7.674,73
ASA RIBEIRA FERREIRA	07/80	RESSALVA DE FOLHAS	7.674,73			7.674,73			2011/000				7.674,73			7.674,73		7.674,73
ASA RIBEIRA FERREIRA	07/81	RESSALVA DE FOLHAS	7.674,73			7.674,73			2011/000				7.674,73			7.674,73		7.674,73
ASA RIBEIRA FERREIRA	07/82	RESSALVA DE FOLHAS	7.674,73			7.674,73			2011/000				7.674,73			7.674,73		7.674,73
ASA RIBEIRA FERREIRA	07/83	RESSALVA DE FOLHAS	7.674,73			7.674,73			2011/000				7.674,73			7.674,73		7.674,73
ASA RIBEIRA FERREIRA	07/84	RESSALVA DE FOLHAS	7.674,73			7.674,73			2011/000				7.674,73			7.674,73		7.674,73
ASA RIBEIRA FERREIRA	07/85	RESSALVA DE FOLHAS	7.674,73			7.674,73			2011/000				7.674,73			7.674,73		7.674,73
ASA RIBEIRA FERREIRA	07/86	RESSALVA DE FOLHAS	7.674,73			7.674,73			2011/000				7.674,73			7.674,73		7.674,73
ASA RIBEIRA FERREIRA	07/87	RESSALVA DE FOLHAS	7.674,73			7.674,73			2011/000				7.674,73			7.674,73		7.674,73
ASA RIBEIRA FERREIRA	07/88	RESSALVA DE FOLHAS	7.674,73			7.674,73			2011/000				7.674,73			7.674,73		7.674,73
ASA RIBEIRA FERREIRA	07/89	RESSALVA DE FOLHAS	7.674,73			7.674,73			2011/000				7.674,73			7.674,73		7.674,73
ASA RIBEIRA FERREIRA	07/90	RESSALVA DE FOLHAS	7.674,73			7.674,73			2011/000				7.674,73			7.674,73		7.674,73
ASA RIBEIRA FERREIRA	07/91	RESSALVA DE FOLHAS	7.674,73			7.674,73			2011/000				7.674,73			7.674,73		7.674,73
ASA RIBEIRA FERREIRA	07/92	RESSALVA DE FOLHAS	7.674,73			7.674,73			2011/000				7.674,73			7.674,73		7.674,73
ASA RIBEIRA FERREIRA	07/93	RESSALVA DE FOLHAS	7.674,73			7.674,73			2011/000				7.674,73			7.674,73		7.674,73
ASA RIBEIRA FERREIRA	07/94	RESSALVA DE FOLHAS	7.674,73			7.674,73			2011/000				7.674,73			7.674,73		7.674,73
ASA RIBEIRA FERREIRA	07/95	RESSALVA DE FOLHAS	7.674,73			7.674,73			2011/000				7.674,73			7.674,73		7.674,73
ASA RIBEIRA FERREIRA	07/96	RESSALVA DE FOLHAS	7.674,73			7.674,73			2011/000				7.674,73			7.674,73		7.674,73
ASA RIBEIRA FERREIRA	0																	

SITUAÇÃO CONTÁBIL

Período de 1 de Janeiro a 31 de Dezembro de 2011

223
 2011
 Página: 3

EMPRESA	CONTRO	VALOR DO CONTRO					VISTO (N.º REG.)	DATA	DESEMBOLSOS EM CÂMBIO				DESEMBOLSOS MOEDAS				
		Câmbio	Data	Trabalhos moedas	Trabalhos de trocas	Trabalhos a mois			Total	Trabalhos moedas	Trabalhos de trocas	Trabalhos a mois	Total	Trabalhos moedas	Trabalhos de trocas	Trabalhos a mois	Total
AGUA POTÁVEL SOGA FEIFEIRA	50	CONTRO DE TRIBUTOS A TERMO	2010/01/01	3.303,65				2010/01/01	3.303,21				3.303,21	3.303,21			3.303,21
FRANCO MUEL MUEL OZONO S.A. P. - SECURIDADE DE DIVERSIFICAS OZONO, LDA	513	CONTRO DE TRIBUTOS A TERMO RESULTIVO OZONO	2010/01/01	3.532,40				2010/01/01	3.532,40				3.532,40	3.532,40			3.532,40
	517	FIDE DE FUNDAMENTO DE JOA EM BAMA - 1ª FASE (SISTEMA DE 607304 - 0,3-SISTEMA DE FASCE - 500000 - 1000)	2010/01/01	4.233,50				2010/01/01	4.233,50				4.233,50	4.233,50			4.233,50
AGUA POTÁVEL FEIFEIRA FRANCO MUEL	519	CONTRO DE TRIBUTOS A TERMO	2010/01/01	2.031,55				2010/01/01	2.031,26				2.031,26	2.031,26			2.031,26
OSAGE - EMPRESARIA E CONSULTA, S.A.	517	TRIBUTOS/DESEMBOLSOS E MORTUOS - 10000 (SISTEMA DE TRIBUTOS - FUNDAMENTO DE 2 SOUS DELA PUBLICITA E 2 SOUS DE LAUS FIDE DE FUNDAMENTO) EM BAMA - 1ª FASE (100000 DA E.A. 101 AD DESEMBOLS EM FEIFEIRA)	2010/01/01	25.433,60				2010/01/01	25.322,15				25.322,15	25.322,15			25.322,15
FEIFEIRA SOC. DE CONSULTA, LDA, AGUA DA OZONO	517	TRIBUTOS DE FUNDAMENTO	2010/01/01	33.883,40				2010/01/01	33.883,40				33.883,40	33.883,40			33.883,40
FEIFEIRA SOC. DE CONSULTA, LDA, AGUA DA OZONO	515	TRIBUTOS DE FUNDAMENTO	2010/01/01	4.433,50				2010/01/01	4.433,50				4.433,50	4.433,50			4.433,50
FEIFEIRA SOC. DE CONSULTA, LDA, AGUA DA OZONO	517	FIDE DE FUNDAMENTO DE JOA EM BAMA - 1ª FASE (15 - SISTEMA DE MORTUOS - PARTE DA OZONO - FEIFEIRA)	2010/01/01	12.535,35				2010/01/01	12.535,35				12.535,35	12.535,35			12.535,35
SOGA POTÁVEL SOGA AGUA POTÁVEL SOGA SOGA FEIFEIRA	517	TRIBUTOS DE FUNDAMENTO	2010/01/01	12.033,45				2010/01/01	12.033,45				12.033,45	12.033,45			12.033,45
	517	TRIBUTOS DE FUNDAMENTO	2010/01/01	12.033,45				2010/01/01	12.033,45				12.033,45	12.033,45			12.033,45
SOGA POTÁVEL SOGA	517	TRIBUTOS DE FUNDAMENTO	2010/01/01	12.033,45				2010/01/01	12.033,45				12.033,45	12.033,45			12.033,45
SOGA POTÁVEL SOGA	514	TRIBUTOS DE FUNDAMENTO	2010/01/01	6.533,33				2010/01/01	6.533,33				6.533,33	6.533,33			6.533,33
SOGA POTÁVEL SOGA	516	TRIBUTOS DE FUNDAMENTO	2010/01/01	6.533,33				2010/01/01	6.533,33				6.533,33	6.533,33			6.533,33
FEIFEIRA FEIFEIRA	517	TRIBUTOS DE FUNDAMENTO	2010/01/01	8.533,33				2010/01/01	8.533,33				8.533,33	8.533,33			8.533,33
FEIFEIRA	515	TRIBUTOS DE FUNDAMENTO	2010/01/01	8.533,33				2010/01/01	8.533,33				8.533,33	8.533,33			8.533,33
AGUA POTÁVEL FEIFEIRA	511	CONTRO DE TRIBUTOS A TERMO	2010/01/01	3.303,65				2010/01/01	3.303,21				3.303,21	3.303,21			3.303,21
FEIFEIRA DOS SOUS (AGUA POTÁVEL FEIFEIRA FEIFEIRA)	512	TRIBUTOS DE FUNDAMENTO	2010/01/01	15.033,50				2010/01/01	8.833,73				8.833,73	8.833,73			8.833,73
AGUA POTÁVEL FEIFEIRA	517	CONTRO DE TRIBUTOS A TERMO	2010/01/01	3.303,65				2010/01/01	3.303,21				3.303,21	3.303,21			3.303,21
AGUA POTÁVEL FEIFEIRA	515	CONTRO DE TRIBUTOS A TERMO	2010/01/01	3.303,65				2010/01/01	3.303,21				3.303,21	3.303,21			3.303,21
AGUA POTÁVEL FEIFEIRA	515	CONTRO DE TRIBUTOS A TERMO	2010/01/01	3.303,65				2010/01/01	3.303,21				3.303,21	3.303,21			3.303,21
AGUA POTÁVEL FEIFEIRA	511	CONTRO DE TRIBUTOS A TERMO	2010/01/01	3.303,65				2010/01/01	3.303,21				3.303,21	3.303,21			3.303,21
AGUA POTÁVEL FEIFEIRA	511	TRIBUTOS DE FUNDAMENTO	2010/01/01	6.533,33				2010/01/01	6.533,33				6.533,33	6.533,33			6.533,33
AGUA POTÁVEL FEIFEIRA	515	TRIBUTOS DE FUNDAMENTO	2010/01/01	6.533,33				2010/01/01	6.533,33				6.533,33	6.533,33			6.533,33
AGUA POTÁVEL FEIFEIRA	515	TRIBUTOS DE FUNDAMENTO	2010/01/01	8.533,33				2010/01/01	8.533,33				8.533,33	8.533,33			8.533,33
AGUA POTÁVEL FEIFEIRA	515	TRIBUTOS DE FUNDAMENTO	2010/01/01	8.533,33				2010/01/01	8.533,33				8.533,33	8.533,33			8.533,33
AGUA POTÁVEL FEIFEIRA	515	TRIBUTOS DE FUNDAMENTO	2010/01/01	8.533,33				2010/01/01	8.533,33				8.533,33	8.533,33			8.533,33
AGUA POTÁVEL FEIFEIRA	515	TRIBUTOS DE FUNDAMENTO	2010/01/01	8.533,33				2010/01/01	8.533,33				8.533,33	8.533,33			8.533,33
AGUA POTÁVEL FEIFEIRA	515	TRIBUTOS DE FUNDAMENTO	2010/01/01	8.533,33				2010/01/01	8.533,33				8.533,33	8.533,33			8.533,33
AGUA POTÁVEL FEIFEIRA	515	TRIBUTOS DE FUNDAMENTO	2010/01/01	8.533,33				2010/01/01	8.533,33				8.533,33	8.533,33			8.533,33
AGUA POTÁVEL FEIFEIRA	515	TRIBUTOS DE FUNDAMENTO	2010/01/01	8.533,33				2010/01/01	8.533,33				8.533,33	8.533,33			8.533,33
AGUA POTÁVEL FEIFEIRA	515	TRIBUTOS DE FUNDAMENTO	2010/01/01	8.533,33				2010/01/01	8.533,33				8.533,33	8.533,33			8.533,33
AGUA POTÁVEL FEIFEIRA	515	TRIBUTOS DE FUNDAMENTO	2010/01/01	8.533,33				2010/01/01	8.533,33				8.533,33	8.533,33			8.533,33
AGUA POTÁVEL FEIFEIRA	515	TRIBUTOS DE FUNDAMENTO	2010/01/01	8.533,33				2010/01/01	8.533,33				8.533,33	8.533,33			8.533,33
AGUA POTÁVEL FEIFEIRA	515	TRIBUTOS DE FUNDAMENTO	2010/01/01	8.533,33				2010/01/01	8.533,33				8.533,33	8.533,33			8.533,33
AGUA POTÁVEL FEIFEIRA	515	TRIBUTOS DE FUNDAMENTO	2010/01/01	8.533,33				2010/01/01	8.533,33				8.533,33	8.533,33			8.533,33
AGUA POTÁVEL FEIFEIRA	515	TRIBUTOS DE FUNDAMENTO	2010/01/01	8.533,33				2010/01/01	8.533,33				8.533,33	8.533,33			8.533,33
AGUA POTÁVEL FEIFEIRA	515	TRIBUTOS DE FUNDAMENTO	2010/01/01	8.533,33				2010/01/01	8.533,33				8.533,33	8.533,33			8.533,33
AGUA POTÁVEL FEIFEIRA	515	TRIBUTOS DE FUNDAMENTO	2010/01/01	8.533,33				2010/01/01	8.533,33				8.533,33	8.533,33			8.533,33
AGUA POTÁVEL FEIFEIRA	515	TRIBUTOS DE FUNDAMENTO	2010/01/01	8.533,33				2010/01/01	8.533,33				8.533,33	8.533,33			8.533,33
AGUA POTÁVEL FEIFEIRA	515	TRIBUTOS DE FUNDAMENTO	2010/01/01	8.533,33				2010/01/01	8.533,33				8.533,33	8.533,33			8.533,33
AGUA POTÁVEL FEIFEIRA	515	TRIBUTOS DE FUNDAMENTO	2010/01/01	8.533,33				2010/01/01	8.533,33				8.533,33	8.533,33			8.533,33
AGUA POTÁVEL FEIFEIRA	515	TRIBUTOS DE FUNDAMENTO	2010/01/01	8.533,33				2010/01/01	8.533,33				8.533,33	8.533,33			8.533,33
AGUA POTÁVEL FEIFEIRA	515	TRIBUTOS DE FUNDAMENTO	2010/01/01	8.533,33				2010/01/01	8.533,33				8.533,33	8.533,33			8.533,33
AGUA POTÁVEL FEIFEIRA	515	TRIBUTOS DE FUNDAMENTO	2010/01/01	8.533,33				2010/01/01	8.533,33				8.533,33	8.533,33			8.533,33
AGUA POTÁVEL FEIFEIRA	515	TRIBUTOS DE FUNDAMENTO	2010/01/01	8.533,33				2010/01/01	8.533,33				8.533,33	8.533,33			8.533,33
AGUA POTÁVEL FEIFEIRA	515	TRIBUTOS DE FUNDAMENTO	2010/01/01	8.533,33				2010/01/01	8.533,33				8.533,33	8.533,33			8.533,33
AGUA POTÁVEL FEIFEIRA	515	TRIBUTOS DE FUNDAMENTO	2010/01/01	8.533,33				2010/01/01	8.533,33				8.533,33	8.533,33			8.533,33
AGUA POTÁVEL FEIFEIRA	515	TRIBUTOS DE FUNDAMENTO	2010/01/01	8.533,33				2010/01/01	8.533,33				8.533,33	8.533,33			8.533,33
AGUA POTÁVEL FEIFEIRA	515	TRIBUTOS DE FUNDAMENTO	2010/01/01	8.533,33				2010/01/01	8.533,33				8.533,33	8.533,33			8.533,33
AGUA POTÁVEL FEIFEIRA	515	TRIBUTOS DE FUNDAMENTO	2010/01/01	8.533,33				2010/01/01	8.533,33				8.533,33	8.533,33			8.533,33
AGUA POTÁVEL FEIFEIRA	515	TRIBUTOS DE FUNDAMENTO	2010/01/01	8.533,33				2010/01/01	8.533,33				8.533,33	8.533,33			8.533,33
AGUA POTÁVEL FEIFEIRA	515	TRIBUTOS DE FUNDAMENTO	2010/01/01	8.533,33				2010/01/01	8.533,33				8.533,33	8.533,33			8.533,33
AGUA POTÁVEL FEIFEIRA	515	TRIBUTOS DE FUNDAMENTO	2010/01/01	8.533,33				2010/01/01	8.533,33				8.533,33	8.533,33			8.533,33
AGUA POTÁVEL FEIFEIRA	515	TRIBUTOS DE FUNDAMENTO	2010/01/01	8.533,33				2010/01/01	8.533,33				8.533,33	8.533,33			8.533,33
AGUA POTÁVEL FEIFEIRA	515	TRIBUTOS DE FUNDAMENTO	2010/01/01	8.533,33				2010/01/01	8.533,33				8.533,33	8.533,33			8.533,33
AGUA POTÁVEL FEIFEIRA	515	TRIBUTOS DE FUNDAMENTO	2010/01/01	8.533,33				2010/01/01	8.533,33				8.533,33	8.533,33			8.533,33
AGUA POTÁVEL FEIFEIRA	515	TRIBUTOS DE FUNDAMENTO	2010/01/01	8.533,33				2010/01/01	8.533,33				8.533,33	8.533,33			8.533,33
AGUA POTÁVEL FEIFEIRA	515	TRIBUTOS DE FUNDAMENTO	2010/01/01	8.533,33				2010/01/01	8.533,33				8.533,33	8.533,33			8.533,33
AGUA POTÁVEL FEIFEIRA	515	TRIBUTOS DE FUNDAMENTO	2010/01/01	8.533,33				2010/01/01	8.533,33				8.533,33	8.533,33			8.533,33
AGUA POTÁVEL FEIFEIRA	515	TRIBUTOS DE FUNDAMENTO	2010/01/01	8.533,33				2010/01/01	8.533,33				8.533,33	8.533,33			8.533,33
AGUA POTÁVEL FEIFEIRA	515	TRIBUTOS DE FUNDAMENTO	2010/01/01	8.533,33				2010/01/01	8.533,33				8.533,33	8.533,33			8.533,33
AGUA POTÁVEL FEIFEIRA	515	TRIBUTOS DE FUNDAMENTO	2010/01/01	8.533,33				2010/01/01	8.533,33				8.533,33	8.533,33			8.533,33
AGUA POTÁVEL FEIFEIRA</																	

SITUAÇÃO CONTINUA

Período de 1 de Janeiro a 31 de Junho de 2011

225
10 - 231
Página: 5

FUNCIONÁRIOS DE REGISTROS

FUNÇÃO	CÓDIGO	OBJETO	VALOR DO CONTRATO				VALOR DO T.C.		DATA DO PAGAMENTO	DESEMBOLSOS EM CÂMBIO				DESEMBOLSOS MONETÁRIOS			
			trabalhos previstos	trabalhos de férias	trabalhos a mais	total	até 31/06	até 30/06		trabalhos previstos	trabalhos de férias	trabalhos a mais	total	trabalhos previstos	trabalhos de férias	trabalhos a mais	total
PROCURADOR - CONSULTOR, REA	2292	CONSULTECIENTE/ADMINISTRATIVO - O.T.P.S (FUNÇÃO DE ESPECIALIZADO) - F.A. DE 15 ANOS - 1973/2005	222/2010			15.472,69			2011/07/05	17.458,20			17.458,20	17.458,20			17.458,20
SILVIA ROSA DA SILVA FERNANDES	530	PESSOAL DE FUNÇÕES	202/2010			6.097,40			2011/07/05	5.203,10			5.203,10	5.203,10			5.203,10
JOANA ROSA ALMEIDA OLIVEIRA	531	PESSOAL DE FUNÇÕES	202/2010			5.658,87			2011/07/05	4.204,10			4.204,10	4.204,10			4.204,10
CRISTINA FILIPA DA SILVA FERREIRA	532	PESSOAL DE FUNÇÕES	202/2010			6.097,40			2011/07/05	5.306,40			5.306,40	5.306,40			5.306,40
CRISTINA OLIVEIRA FERREIRA (MOM) (MOM)	533	PESSOAL DE FUNÇÕES	202/2010			6.097,40			2011/07/05	5.303,20			5.303,20	5.303,20			5.303,20
ACELINA MARIA DE SOUSA	534	PESSOAL DE FUNÇÕES	202/2010			6.555,12			2011/07/05	6.233,53			6.233,53	6.233,53			6.233,53
SILVIA DA AMARELA MACHES (MOM)	535	PESSOAL DE FUNÇÕES	202/2010			6.555,12			2011/07/05	5.935,65			5.935,65	5.935,65			5.935,65
SILVIA ROSA DA COSTA LOPES	536	PESSOAL DE FUNÇÕES	202/2010			5.658,87			2011/07/05	4.301,24			4.301,24	4.301,24			4.301,24
MARCOS FERNANDO SOARES	537	PESSOAL DE FUNÇÕES	202/2010			6.555,12			2011/07/05	5.822,33			5.822,33	5.822,33			5.822,33
HELENA FERNANDES	538	PESSOAL DE FUNÇÕES	202/2010			5.658,87			2011/07/05	4.301,33			4.301,33	4.301,33			4.301,33
LESCIE DUFRENTINA DA COSTA E SOUSA	539	PESSOAL DE FUNÇÕES	202/2010			5.658,87			2011/07/05	4.301,33			4.301,33	4.301,33			4.301,33
HELENA DANIE COSTA JAMES FARIAS	540	PESSOAL DE FUNÇÕES	202/2010			3.404,10			2011/07/05	3.105,24			3.105,24	3.105,24			3.105,24
JOANA MARGARITA FERNANDES PASCOALOS	541	PESSOAL DE FUNÇÕES	202/2010			5.658,87			2011/07/05	4.554,57			4.554,57	4.554,57			4.554,57
DANIELA MARIA DA COSTA E SILVA	542	PESSOAL DE FUNÇÕES	202/2010			5.204,50			2011/07/05	5.303,10			5.303,10	5.303,10			5.303,10
FERNANDO ALMEIDA PEREIRA VITA	543	PESSOAL DE FUNÇÕES	202/2010			6.097,40			2011/07/05	2.658,30			2.658,30	2.658,30			2.658,30
JOANA CRISTINA LOPES	544	PESSOAL DE FUNÇÕES	202/2010			5.658,87			2011/07/05	3.304,55			3.304,55	3.304,55			3.304,55
HELENA DE JACQUES	545	PESSOAL DE FUNÇÕES	202/2010			5.658,87			2011/07/05	4.205,55			4.205,55	4.205,55			4.205,55
FREDERICO MIGUEL FERREIRA FERREIRA	546	PESSOAL DE FUNÇÕES	202/2010			5.658,87			2011/07/05	4.205,55			4.205,55	4.205,55			4.205,55
ALEX SILVA DA SILVA ALMEIDA	547	PESSOAL DE FUNÇÕES	202/2010			2.758,20			2011/07/05	2.658,65			2.658,65	2.658,65			2.658,65
FREDERICO FILIPA FERREIRA FERREIRA	548	PESSOAL DE FUNÇÕES	202/2010			2.758,20			2011/07/05	2.658,65			2.658,65	2.658,65			2.658,65
FERNANDO VIEIRA DA SILVA COSTA	549	PESSOAL DE FUNÇÕES	202/2010			5.658,87			2011/07/05	4.059,30			4.059,30	4.059,30			4.059,30
JOANA ROSA SOARES THOMAS	550	PESSOAL DE FUNÇÕES	202/2010			2.758,20			2011/07/05	2.305,15			2.305,15	2.305,15			2.305,15
JOANA ROSA CRISTINA SOARES SILVA	551	PESSOAL DE FUNÇÕES	202/2010			4.059,30			2011/07/05	3.501,83			3.501,83	3.501,83			3.501,83
ANABELA SOARES SOARES (MOM)	552	PESSOAL DE FUNÇÕES	202/2010			4.059,30			2011/07/05	2.658,70			2.658,70	2.658,70			2.658,70
FREDERICO MIGUEL MACHES	553	PESSOAL DE FUNÇÕES	202/2010			4.059,30			2011/07/05	4.057,87			4.057,87	4.057,87			4.057,87
JULIANA DE SOUSA OLIVEIRA	554	PESSOAL DE FUNÇÕES	202/2010			4.059,30			2011/07/05	4.102,90			4.102,90	4.102,90			4.102,90
JOANA DE SA SILENE JAMES	555	PESSOAL DE FUNÇÕES	202/2010			4.059,30			2011/07/05	3.893,72			3.893,72	3.893,72			3.893,72
JOANA DA COSTA FERREIRA FERREIRA	556	PESSOAL DE FUNÇÕES	202/2010			4.059,30			2011/07/05	4.103,43			4.103,43	4.103,43			4.103,43
FREDERICO MIGUEL FERREIRA FERREIRA	557	PESSOAL DE FUNÇÕES	202/2010			4.059,30			2011/07/05	3.307,77			3.307,77	3.307,77			3.307,77
FREDERICO DA SILVA FERREIRA (MOM)	558	PESSOAL DE FUNÇÕES	202/2010			4.059,30			2011/07/05	3.307,77			3.307,77	3.307,77			3.307,77
SARA DA SILVA MACHES FERREIRA	559	CONTRATO DE PRECATORIO A TERMO (MOM)	2010/2010			3.205,50			2011/07/05	3.205,50			3.205,50	3.205,50			3.205,50
FREDERICO SILVA E SILVA, REA	560	ADMINISTRATIVO DE FOLHA - SINDICA DE FOLHA - OUTROS DESEMBOLSOS - CUSTA DE FOLHA DE CUSTA - FOLHA	2011/2011			6.208,30			2011/07/05	2.102,50			2.102,50	2.102,50			2.102,50
JOSE JAMES SOARES	561	CONTRATO DE PRECATORIO DE SERVIÇOS DE FOLHA DE FOLHA	2010/2010			18.500,00			2011/07/05	1.200,00			1.200,00	15.300,00			15.300,00
DESEMBOLSOS CANCELADO POR FALHAS, SA	562	CONTRATO DE PRECATORIO DE SERVIÇOS DE FOLHA DE FOLHA	2010/2010			18.100,00			2011/07/05	18.100,00			18.100,00	18.100,00			18.100,00
JOANA ROSA DA SILVA MACHES FERREIRA	563	CONTRATO DE PRECATORIO DE SERVIÇOS DE FOLHA DE FOLHA	2010/2010			4.200,00			2011/07/05	602,00			602,00	602,00			602,00
JOSE ALMEIDA FERREIRA	564	CONTRATO DE PRECATORIO DE SERVIÇOS DE FOLHA DE FOLHA	2010/2010			6.900,00			2011/07/05	1.650,00			1.650,00	1.650,00			1.650,00

Handwritten signature and initials at the bottom of the page.

SITUAÇÃO CONTÁBIL

período de 1 de Janeiro a 31 de Dezembro de 2011

R. 227
29 : 2011
Página : 4

EMPRESA	CÓDIGO	OBJETO	VALOR DO CONTRATO				VALOR DO T.C.				REVENHOS EM ESPÉCIE				REVENHOS ADIACENS			
			Trabalhos Executados	Fórmula de Pagos	Trabalhos a Realizar	Total	Receituário	N.º Reg.	Outro	Saldo Anterior	Trabalhos Executados	Fórmula de Pagos	Trabalhos a Realizar	Total	Trabalhos Executados	Fórmula de Pagos	Trabalhos a Realizar	Total
RODRIGO SILVA & SILVA, Lda	00000	FEDE DE SONDAGEM EM BARRA 1ª FASE (BARRA 3), (2, 42, 43, 75)	2310/24/03		131,61		131,61 €			2310/27/05		137,74		137,74			137,74	
RODRIGO SILVA & SILVA, Lda	00000	FEDE DE SONDAGEM EM BARRA 1ª FASE (BARRA 3), (2, 42, 43, 75)	2310/24/03		65,20		65,20 €			2310/27/05		64,65		64,65			64,65	
RODRIGO SILVA & SILVA, Lda	00000	FEDE DE SONDAGEM EM BARRA 1ª FASE (BARRA 3), (2, 42, 43, 75)	2310/24/03		112,72		112,72 €			2310/27/05		112,35		112,35			112,35	
FRANCO JESUS PEREIRA	0000	CONTRATO DE PRESTIÇO DE SERVIÇOS EM FOME DE TERRELA	2310/02/09		6.192,65		6.192,65 €			2310/01/05		1.537,81		1.537,81			1.537,81	
OSCAR ALBERTO REDEIRA GAMA	0000	CONTRATO DE PRESTIÇO DE SERVIÇOS EM FOME DE TERRELA	2310/02/09		11.193,24		11.193,24 €			2310/01/05		818,25		818,25			1.224,28	
ARMANDO JOSÉ PEREIRA	0000	CONTRATO DE PRESTIÇO DE SERVIÇOS EM FOME DE TERRELA	2310/02/09		11.493,69		11.493,69 €			2310/24/08		9.111,41		9.111,41			9.111,41	
FRANCO JESUS PEREIRA	0000	CASA DA CULTURA EM LIMA - CONTRATO (LÍNGUA PORTUGUESA EXTERIORES)	2310/20/02		11.193,82		11.193,82 €			2310/25/05		6.439,83		6.439,83			6.439,83	
SSO - ESCOLA E SOCIEDADE DE ENSINO	0000	CENTRO ESCOLAR DE AGRICULTURA E ESCRIÇÕES DE PRODUTOS DE AGRICULTURA E ESCRIÇÕES	2310/24/03		23.650,65		23.650,65 €			2310/25/05		3.553,60		3.553,60			35.620,65	
SSO - ESCOLA E SOCIEDADE DE ENSINO	0000	CENTRO ESCOLAR DE AGRICULTURA E ESCRIÇÕES DE PRODUTOS DE AGRICULTURA E ESCRIÇÕES	2310/24/03		45.650,65		45.650,65 €			2310/25/05		5.465,60		5.465,60			51.450,65	
SSO - ESCOLA E SOCIEDADE DE ENSINO	0000	CENTRO ESCOLAR DE AGRICULTURA E ESCRIÇÕES DE PRODUTOS DE AGRICULTURA E ESCRIÇÕES	2310/24/03		12.397,00		12.397,00 €			2310/01/05		11.113,65		11.113,65			11.113,65	
SSO - ESCOLA E SOCIEDADE DE ENSINO	0000	CENTRO ESCOLAR EM LIMA ELABORAÇÃO DE PRODUTOS DE AGRICULTURA E ESCRIÇÕES	2310/24/03		59.650,65		59.650,65 €			2310/25/05		7.895,60		7.895,60			70.150,65	
SSO - ESCOLA E SOCIEDADE DE ENSINO	0000	CENTRO ESCOLAR DE AGRICULTURA (CONV) ELABORAÇÃO DE PRODUTOS DE AGRICULTURA E ESCRIÇÕES	2310/24/03		26.650,65		26.650,65 €			2310/25/05		3.195,60		3.195,60			31.450,65	
SSO - ESCOLA E SOCIEDADE DE ENSINO	0000	CENTRO ESCOLAR DE AGRICULTURA (CONV) ELABORAÇÃO DE PRODUTOS DE AGRICULTURA E ESCRIÇÕES	2310/24/03		7.395,65		7.395,65 €			2310/25/05		7.817,95		7.817,95			7.817,95	
SSO - ESCOLA E SOCIEDADE DE ENSINO	0000	CENTRO ESCOLAR DE AGRICULTURA (CONV) ELABORAÇÃO DE PRODUTOS DE AGRICULTURA E ESCRIÇÕES	2310/24/03		61.650,65		61.650,65 €			2310/25/05		7.711,60		7.711,60			77.191,65	
SSO - ESCOLA E SOCIEDADE DE ENSINO	0000	CENTRO ESCOLAR DE AGRICULTURA (CONV) ELABORAÇÃO DE PRODUTOS DE AGRICULTURA E ESCRIÇÕES	2310/24/03		1.817,65		1.817,65 €			2310/24/03		1.919,60		1.919,60			1.519,65	
SSO - ESCOLA E SOCIEDADE DE ENSINO	0000	CENTRO ESCOLAR DE AGRICULTURA (CONV) ELABORAÇÃO DE PRODUTOS DE AGRICULTURA E ESCRIÇÕES	2310/24/03		5.397,35		5.397,35 €			2310/24/03		5.656,33		5.656,33			5.656,33	
SSO - ESCOLA E SOCIEDADE DE ENSINO	0000	CENTRO ESCOLAR DE AGRICULTURA (CONV) ELABORAÇÃO DE PRODUTOS DE AGRICULTURA E ESCRIÇÕES	2310/24/03		9.155,65		9.155,65 €			2310/24/03		4.683,47		4.683,47			4.683,47	
SSO - ESCOLA E SOCIEDADE DE ENSINO	0000	CENTRO ESCOLAR DE AGRICULTURA (CONV) ELABORAÇÃO DE PRODUTOS DE AGRICULTURA E ESCRIÇÕES	2310/24/03		65.650,65		65.650,65 €			2310/25/05		5.465,60		5.465,60			51.279,65	
EMPRESA DE AGRICULTURA	0000	CONTRATO DE PRESTIÇO DE SERVIÇOS EM FOME DE TERRELA	2310/24/03		31.155,65		31.155,65 €			2310/24/03		35.835,95		35.835,95			35.835,95	
EMPRESA DE AGRICULTURA	0000	CONTRATO DE PRESTIÇO DE SERVIÇOS EM FOME DE TERRELA	2310/24/03		26.853,49		26.853,49 €			2310/24/03		31.455,74		31.455,74			31.455,74	
EMPRESA DE AGRICULTURA	0000	CONTRATO DE PRESTIÇO DE SERVIÇOS EM FOME DE TERRELA	2310/24/03		72.391,10		72.391,10 €			2310/24/03		73.331,65		73.331,65			73.331,65	
EMPRESA DE AGRICULTURA	0000	CONTRATO DE PRESTIÇO DE SERVIÇOS EM FOME DE TERRELA	2310/24/03		23.655,65		23.655,65 €			2310/24/03		23.733,26		23.733,26			23.733,26	
EMPRESA DE AGRICULTURA	0000	CONTRATO DE PRESTIÇO DE SERVIÇOS EM FOME DE TERRELA	2310/24/03		9.395,17		9.395,17 €			2310/24/03		9.433,26		9.433,26			9.433,26	
EMPRESA DE AGRICULTURA	0000	CONTRATO DE PRESTIÇO DE SERVIÇOS EM FOME DE TERRELA	2310/24/03		21.239,65		21.239,65 €			2310/24/03		22.427,65		22.427,65			22.427,65	
ARMANDO JOSÉ PEREIRA	0000	C.M. VÍDEO - MATE - R.F. DE SORTEL (REVENHOS)	2310/01/05		8.438,35		8.438,35 €			2310/24/03		3.438,35		3.438,35			3.438,35	
ARMANDO JOSÉ PEREIRA	0000	C.M. VÍDEO - MATE - R.F. DE SORTEL (REVENHOS)	2310/01/05		18.239,65		18.239,65 €			2310/24/03		18.495,11		18.495,11			18.495,11	
FRANCO JESUS PEREIRA	0000	CONTRATO DE PRESTIÇO DE SERVIÇOS EM FOME DE TERRELA	2310/24/03		13.330,13		13.330,13 €			2310/01/05		13.530,34		13.530,34			13.530,34	
CANTO SILVA CASALDO	0000	CONTRATO DE PRESTIÇO DE SERVIÇOS EM FOME DE TERRELA	2310/02/09		6.192,65		6.192,65 €			2310/01/05		1.275,65		1.275,65			1.275,65	
FRANCO JESUS PEREIRA	0000	CONTRATO DE PRESTIÇO DE SERVIÇOS EM FOME DE TERRELA	2310/02/09		5.433,65		5.433,65 €			2310/01/05		5.321,26		5.321,26			5.321,26	
N.V.E. - ENGENHARIA	0000	ESCOLA (LÍNGUA PORTUGUESA) (ESCOLA CLÁSSICA DE FOME DE TERRELA) - (LÍNGUA PORTUGUESA)	2310/24/03		353.135,83		353.135,83 €			2310/01/05		353.434,64		353.434,64			353.434,64	

Bj *25* *11* *11* *11*

SOLICITAÇÕES CONTÍNUAS

Período de 1 de Janeiro a 31 de Dezembro de 2011

T. 94228
E. 10
R. 7

PLANO DE PREÇOS

EMPRESA	OBJETO	DATA	VALOR DO CONTRATO				VALOR DO T.C.	DATA DO PREÇO	PREÇOS DA QUOTACÃO				PREÇOS MENSURAIS			
			Trabalhos Mensais	Realizado de Preços	Trabalhos a mais	Total			Trabalhos Mensais	Realizado de Preços	Trabalhos a mais	Total	Trabalhos Mensais	Realizado de Preços	Trabalhos a mais	Total
REVENSON - SERVIÇOS DE LIMPEZA, S.A.	MANUTENÇÃO CONTÍNUA DE EQUIPAMENTOS DE LIMPEZA	22/03/10	9.295,50			9.295,50 €	2010/07/07	3.573,11			3.573,11	3.573,11			3.573,11	
REVENSON SÓLID CA SILVA COSTA	CONTINUAÇÃO DE PRESTAÇÃO DE SERVIÇOS DE LIMPEZA	22/01/10	5.815,00			5.815,00 €	2010/01/05	1.192,00			1.192,00	1.192,00			1.192,00	
REVENSON SÓLID CA SILVA COSTA	CONTINUAÇÃO DE PRESTAÇÃO DE SERVIÇOS DE LIMPEZA	22/01/10	4.399,00			4.399,00 €	2010/01/05	558,00			558,00	558,00			558,00	
REVENSON SÓLID CA SILVA COSTA	CONTINUAÇÃO DE PRESTAÇÃO DE SERVIÇOS DE LIMPEZA	22/01/10	13.234,70			13.234,70 €	2010/01/05	1.192,35			1.192,35	20.207,24			20.207,24	
REVENSON SÓLID CA SILVA COSTA	MANUTENÇÃO DE EQUIPAMENTOS DE LIMPEZA - 2º, 3º, 4º, 5º, 6º, 7º, 8º, 9º, 10º, 11º, 12º, 13º, 14º, 15º, 16º, 17º, 18º, 19º, 20º, 21º, 22º, 23º, 24º, 25º, 26º, 27º, 28º, 29º, 30º, 31º, 32º, 33º, 34º, 35º, 36º, 37º, 38º, 39º, 40º, 41º, 42º, 43º, 44º, 45º, 46º, 47º, 48º, 49º, 50º, 51º, 52º, 53º, 54º, 55º, 56º, 57º, 58º, 59º, 60º, 61º, 62º, 63º, 64º, 65º, 66º, 67º, 68º, 69º, 70º, 71º, 72º, 73º, 74º, 75º, 76º, 77º, 78º, 79º, 80º, 81º, 82º, 83º, 84º, 85º, 86º, 87º, 88º, 89º, 90º, 91º, 92º, 93º, 94º, 95º, 96º, 97º, 98º, 99º, 100º	22/03/10	4.207,15			4.207,15 €	2010/07/07	4.473,20			4.473,20	4.473,20			4.473,20	
REVENSON SÓLID CA SILVA COSTA	MANUTENÇÃO DE EQUIPAMENTOS DE LIMPEZA - 2º, 3º, 4º, 5º, 6º, 7º, 8º, 9º, 10º, 11º, 12º, 13º, 14º, 15º, 16º, 17º, 18º, 19º, 20º, 21º, 22º, 23º, 24º, 25º, 26º, 27º, 28º, 29º, 30º, 31º, 32º, 33º, 34º, 35º, 36º, 37º, 38º, 39º, 40º, 41º, 42º, 43º, 44º, 45º, 46º, 47º, 48º, 49º, 50º, 51º, 52º, 53º, 54º, 55º, 56º, 57º, 58º, 59º, 60º, 61º, 62º, 63º, 64º, 65º, 66º, 67º, 68º, 69º, 70º, 71º, 72º, 73º, 74º, 75º, 76º, 77º, 78º, 79º, 80º, 81º, 82º, 83º, 84º, 85º, 86º, 87º, 88º, 89º, 90º, 91º, 92º, 93º, 94º, 95º, 96º, 97º, 98º, 99º, 100º	22/03/10	14.013,00			14.013,00 €	2010/07/07	5.405,40			5.405,40	5.405,40			5.405,40	
REVENSON SÓLID CA SILVA COSTA	MANUTENÇÃO DE EQUIPAMENTOS DE LIMPEZA - 2º, 3º, 4º, 5º, 6º, 7º, 8º, 9º, 10º, 11º, 12º, 13º, 14º, 15º, 16º, 17º, 18º, 19º, 20º, 21º, 22º, 23º, 24º, 25º, 26º, 27º, 28º, 29º, 30º, 31º, 32º, 33º, 34º, 35º, 36º, 37º, 38º, 39º, 40º, 41º, 42º, 43º, 44º, 45º, 46º, 47º, 48º, 49º, 50º, 51º, 52º, 53º, 54º, 55º, 56º, 57º, 58º, 59º, 60º, 61º, 62º, 63º, 64º, 65º, 66º, 67º, 68º, 69º, 70º, 71º, 72º, 73º, 74º, 75º, 76º, 77º, 78º, 79º, 80º, 81º, 82º, 83º, 84º, 85º, 86º, 87º, 88º, 89º, 90º, 91º, 92º, 93º, 94º, 95º, 96º, 97º, 98º, 99º, 100º	22/03/10	15.059,50			15.059,50 €	2010/07/07	17.059,00			17.059,00	17.059,00			17.059,00	
REVENSON SÓLID CA SILVA COSTA	MANUTENÇÃO DE EQUIPAMENTOS DE LIMPEZA - 2º, 3º, 4º, 5º, 6º, 7º, 8º, 9º, 10º, 11º, 12º, 13º, 14º, 15º, 16º, 17º, 18º, 19º, 20º, 21º, 22º, 23º, 24º, 25º, 26º, 27º, 28º, 29º, 30º, 31º, 32º, 33º, 34º, 35º, 36º, 37º, 38º, 39º, 40º, 41º, 42º, 43º, 44º, 45º, 46º, 47º, 48º, 49º, 50º, 51º, 52º, 53º, 54º, 55º, 56º, 57º, 58º, 59º, 60º, 61º, 62º, 63º, 64º, 65º, 66º, 67º, 68º, 69º, 70º, 71º, 72º, 73º, 74º, 75º, 76º, 77º, 78º, 79º, 80º, 81º, 82º, 83º, 84º, 85º, 86º, 87º, 88º, 89º, 90º, 91º, 92º, 93º, 94º, 95º, 96º, 97º, 98º, 99º, 100º	22/03/10	4.513,00			4.513,00 €	2010/07/07	5.214,15			5.214,15	5.214,15			5.214,15	
REVENSON SÓLID CA SILVA COSTA	MANUTENÇÃO DE EQUIPAMENTOS DE LIMPEZA - 2º, 3º, 4º, 5º, 6º, 7º, 8º, 9º, 10º, 11º, 12º, 13º, 14º, 15º, 16º, 17º, 18º, 19º, 20º, 21º, 22º, 23º, 24º, 25º, 26º, 27º, 28º, 29º, 30º, 31º, 32º, 33º, 34º, 35º, 36º, 37º, 38º, 39º, 40º, 41º, 42º, 43º, 44º, 45º, 46º, 47º, 48º, 49º, 50º, 51º, 52º, 53º, 54º, 55º, 56º, 57º, 58º, 59º, 60º, 61º, 62º, 63º, 64º, 65º, 66º, 67º, 68º, 69º, 70º, 71º, 72º, 73º, 74º, 75º, 76º, 77º, 78º, 79º, 80º, 81º, 82º, 83º, 84º, 85º, 86º, 87º, 88º, 89º, 90º, 91º, 92º, 93º, 94º, 95º, 96º, 97º, 98º, 99º, 100º	22/03/10	11.773,00			11.773,00 €	2010/07/07	14.555,20			14.555,20	14.555,20			14.555,20	
REVENSON SÓLID CA SILVA COSTA	CONTINUAÇÃO DE PRESTAÇÃO DE SERVIÇOS DE LIMPEZA	22/01/10	5.633,00			5.633,00 €	2010/01/05	1.493,00			1.493,00	1.493,00			1.493,00	
REVENSON SÓLID CA SILVA COSTA	CONTINUAÇÃO DE PRESTAÇÃO DE SERVIÇOS DE LIMPEZA	22/01/10	3.704,00			3.704,00 €	2010/01/05	732,00			732,00	732,00			732,00	
REVENSON SÓLID CA SILVA COSTA	CONTINUAÇÃO DE PRESTAÇÃO DE SERVIÇOS DE LIMPEZA	22/01/10	6.404,00			6.404,00 €	2010/01/05	1.281,75			1.281,75	1.281,75			1.281,75	
REVENSON SÓLID CA SILVA COSTA	CONTINUAÇÃO DE PRESTAÇÃO DE SERVIÇOS DE LIMPEZA	22/01/10	4.532,00			4.532,00 €	2010/01/05	933,00			933,00	933,00			933,00	
REVENSON SÓLID CA SILVA COSTA	CONTINUAÇÃO DE PRESTAÇÃO DE SERVIÇOS DE LIMPEZA	22/01/10	6.283,00			6.283,00 €	2010/01/05	1.272,00			1.272,00	1.272,00			1.272,00	
REVENSON SÓLID CA SILVA COSTA	CONTINUAÇÃO DE PRESTAÇÃO DE SERVIÇOS DE LIMPEZA	22/01/10	5.214,00			5.214,00 €	2010/01/05	1.535,50			1.535,50	1.535,50			1.535,50	
REVENSON SÓLID CA SILVA COSTA	CONTINUAÇÃO DE PRESTAÇÃO DE SERVIÇOS DE LIMPEZA	22/01/10	2.892,50			2.892,50 €	2010/01/05	2.892,50			2.892,50	2.892,50			2.892,50	
REVENSON SÓLID CA SILVA COSTA	CONTINUAÇÃO DE PRESTAÇÃO DE SERVIÇOS DE LIMPEZA	22/01/10	530,00			530,00 €	2010/01/05	530,00			530,00	530,00			530,00	
REVENSON SÓLID CA SILVA COSTA	CONTINUAÇÃO DE PRESTAÇÃO DE SERVIÇOS DE LIMPEZA	22/01/10	4.314,00			4.314,00 €	2010/01/05	1.216,50			1.216,50	1.216,50			1.216,50	
REVENSON SÓLID CA SILVA COSTA	CONTINUAÇÃO DE PRESTAÇÃO DE SERVIÇOS DE LIMPEZA	22/01/10	11.454,00			11.454,00 €	2010/01/05	11.454,00			11.454,00	11.454,00			11.454,00	
REVENSON SÓLID CA SILVA COSTA	CONTINUAÇÃO DE PRESTAÇÃO DE SERVIÇOS DE LIMPEZA	22/01/10	8.635,00			8.635,00 €	2010/01/05	8.635,00			8.635,00	8.635,00			8.635,00	
REVENSON SÓLID CA SILVA COSTA	CONTINUAÇÃO DE PRESTAÇÃO DE SERVIÇOS DE LIMPEZA	22/01/10	41.353,00			41.353,00 €	2010/01/05	26.059,25			26.059,25	26.059,25			26.059,25	
REVENSON SÓLID CA SILVA COSTA	CONTINUAÇÃO DE PRESTAÇÃO DE SERVIÇOS DE LIMPEZA	22/01/10	3.714,00			3.714,00 €	2010/01/05	28.535,00			28.535,00	28.535,00			28.535,00	
REVENSON SÓLID CA SILVA COSTA	CONTINUAÇÃO DE PRESTAÇÃO DE SERVIÇOS DE LIMPEZA	22/01/10	11.059,00			11.059,00 €	2010/01/05	4.114,00			4.114,00	24.059,00			24.059,00	
REVENSON SÓLID CA SILVA COSTA	CONTINUAÇÃO DE PRESTAÇÃO DE SERVIÇOS DE LIMPEZA	22/01/10	6.733,00			6.733,00 €	2010/01/05	1.353,00			1.353,00	1.353,00			1.353,00	
REVENSON SÓLID CA SILVA COSTA	CONTINUAÇÃO DE PRESTAÇÃO DE SERVIÇOS DE LIMPEZA	22/01/10	41.635,00			41.635,00 €	2010/01/05	41.635,00			41.635,00	41.635,00			41.635,00	
REVENSON SÓLID CA SILVA COSTA	CONTINUAÇÃO DE PRESTAÇÃO DE SERVIÇOS DE LIMPEZA	22/01/10	7.453,00			7.453,00 €	2010/01/05	7.453,00			7.453,00	7.453,00			7.453,00	
REVENSON SÓLID CA SILVA COSTA	CONTINUAÇÃO DE PRESTAÇÃO DE SERVIÇOS DE LIMPEZA	22/01/10	7.533,00			7.533,00 €	2010/01/05	8.414,00			8.414,00	8.414,00			8.414,00	

em 15/12/11

SITUAÇÕES CONTRATAS

Período de 1 de Junho a 31 de Junho de 2011

T. 2011
 2011
 página: 9

NÚMERO DE RECEBOS

ENTRADA	CÓDIGO	OBJETO	USO DO CONTRATO				USO DO T.C.		RECURSOS DA COMARCA				RECURSOS MUNICIPAIS					
			trabalhos executados	trabalhos de faturas	trabalhos a pagar	total	até 31/6/11	até 30/6/11	trabalhos executados	trabalhos de faturas	trabalhos a pagar	total	trabalhos executados	trabalhos de faturas	trabalhos a pagar	total		
V.O.S. SUCES. S. GONCALVES, S.A.	01/01	RETE DE SANEAMENTO EM FIMBA - 2ª FASE	253,27/11	178.311,26			178.311,26	153	253,27/11	253,27/11	17.925,41			17.925,41	19.352,40			19.352,40
V.O.S. SUCES. S. GONCALVES, S.A.	01/01	RECONSTRUÇÃO DA C.M. SIA	253,27/11	474.525,63			474.525,63	153	253,27/11	253,27/11	252.337,25			252.337,25	301.428,91			301.428,91
IGMO INGEN. S. TRODO, LDA	01/01	RECONSTRUÇÃO DE ARRANJOS C/ABRIGOS NA C/ABRIGOS DE RECREAÇÃO - 1ª FASE DE OBRAS DE FIMBA	253,27/11	57.532,31			57.532,31		253,27/11	253,27/11	1.838,65			1.838,65	43.155,55			43.155,55
CONSTRUTORA GONCALVES E ASSOCIADOS, SA	01/01	RECONSTRUÇÃO DA C.M. SIA - (TRABALHOS DE OBRAS)	253,27/11	38.225,27			38.225,27		253,27/11	253,27/11	43.534,57			43.534,57	43.534,57			43.534,57
CONSTRUTORA GONCALVES E ASSOCIADOS, SA	01/01	RECONSTRUÇÃO DA C.M. SIA (RECONSTRUÇÃO DA 1ª FASE A)	253,27/11	193.811,41			193.811,41		253,27/11	253,27/11	73.355,51			73.355,51	73.355,51			73.355,51
S.V.E. - ENGENHARIA, LDA	01/01	ESCOLA DA 7ª DE JUNHO - ESCOLA BÁSICA DE FIMBA	253,27/11	3.471.623,41			3.471.623,41	153	253,27/11	253,27/11	2.621.925,15			2.621.925,15	3.311.622,24			3.311.622,24
CONSTRUTORA GONCALVES E ASSOCIADOS, SA	01/01	RECONSTRUÇÃO DA C.M. SIA	253,27/11	573.425,27			573.425,27	153	253,27/11	253,27/11	626.555,45			626.555,45	626.555,45			626.555,45
CONSTRUTORA S. GONCALVES, LDA	01/01	2ª FASE RECONSTRUÇÃO DA C.M. SIA - (TRABALHOS DE OBRAS)	253,27/11	18.415,27			18.415,27		253,27/11	253,27/11	13.545,43			13.545,43	13.545,43			13.545,43
INVESTIMENTOS AQUILINO E ASSOCIADOS, LDA	01/01	Aquisição de placas, projetos e crónicas cartográficas ESTUDO GERAL E SANEAMENTO - ESTUDO PRELIMINAR DA 7ª DE JUNHO - PROJETO DE EXECUÇÃO	253,27/11	193.555,67			193.555,67		253,27/11	253,27/11	92.754,69			92.754,69	153.181,43			153.181,43
INSTITUTO DA CONSTRUÇÃO	01/01	Aquisição de serviços REVISÃO AS CONDIÇÕES DE SANEAMENTO DE UM QUARTO NA 1ª FASE DE OBRAS DE RECONSTRUÇÃO	253,27/11	4.529,60			4.529,60		253,27/11	253,27/11	1.429,60			1.429,60	1.429,60			1.429,60
CAVALO ASSOCIADOS, SA	01/01	Aquisição de equipamentos para monitorização REVISÃO A OBRAS ESCOLARES	253,27/11	13.419,83			13.419,83		253,27/11	253,27/11	13.742,63			13.742,63	13.742,63			13.742,63
INVESTIMENTOS AQUILINO E ASSOCIADOS, LDA	01/01	RECURSOS Aquisição de terreno destinado ao (re)ordenamento do centro escolar de FIMBA	253,27/11	115.622,60			115.622,60		253,27/11	253,27/11	28.222,17			28.222,17	28.222,17			28.222,17
		Total		26.322.405,20			26.322.405,20				13.222,17			13.222,17	17.211.513,63			17.211.513,63

Nota: apresenta apenas os contratos que foram concluídos durante o período

(Handwritten signatures and initials)

Handwritten notes:
7
gum
Elofo

Disposições Legais	Entidade Beneficiária	Classific. Económica	Transferências Efectuadas	Observações
DELIBERAÇÃO DE 1996.04.01	ADER-SOUSA ASSOC.DESEN.RURAL TERRAS SOUSA	010701	14.964,00	
DELIBERAÇÃO DE 1998.08.03	ASSOCIACAO DE MUNICIPIOS DO VALE DO SOUSA	01050101	65.471,16	
DELIBERAÇÃO DE 2001.09.21	ADIB - ASSOC. P/DESENV. INTEGRAL DE BARROSAS	010701	8.933,80	
DELIBERAÇÃO DE 2001.09.21	ASSOCIACAO SOLID. SOCIAL B. JOAO PAULO II	010701	1.062,10	
DELIBERAÇÃO DE 2007.10.17	LIGA DOS AMIGOS DO HOSPITAL DE S. JOAO	010701	500,00	
DELIBERAÇÃO DE 2008.11.28	TURISMO DE PORTUGAL E NORTE DE PORTUGAL, E.R.	010701	1.500,00	
DELIBERAÇÃO DE 2003.01.28	BOMBEIROS VOLUNTARIOS DE FELGUEIRAS	010701	26.836,32	
DELIBERAÇÃO DE 2009.11.02	DIRECCAO-GERAL DAS AUTARQUIAS LOCAIS	01050108	9.052,00	
DELIBERAÇÃO DE 2009.12.22	JUNTA DE FREGUESIA DE POMBEIRO	01050102	784,00	
DELIBERAÇÃO DE 2010.02.06	ASSOCIACAO PARA O DESENVOLVIMENTO SOCIAL DA FREGUESIA DE MARGARIDE	010701	100,00	
DELIBERAÇÃO DE 2010.06.16	AGRUPAMENTO DE ESCOLAS DE IDÕES	010701	1.396,50	
DELIBERAÇÃO DE 2010.06.16	AGRUPAMENTO DE ESCOLAS DR LEONARDO COIMBRA	010701	2.124,50	
DELIBERAÇÃO DE 2010.06.16	AGRUPAMENTO DE ESCOLAS E.B. 2,3 D. MANUEL FARTA E SOUSA	010701	2.910,50	
DELIBERAÇÃO DE 2010.06.16	AGRUPAMENTO ESCOLAS LAGARES	010701	2.420,00	
DELIBERAÇÃO DE 2010.06.16	AGRUPAMENTO VERTICAL DE ESCOLAS DE ATRÁES	010701	1.805,00	
DELIBERAÇÃO DE 2010.06.16	ASSOCIACAO DE MUNICIPIOS DO VALE DO SOUSA	01050101	143.832,94	
DELIBERAÇÃO DE 2010.06.16	JUNTA FREGUESIA DE MARGARIDE	01050102	3.740,00	
DELIBERAÇÃO DE 2010.06.16	JUNTA FREGUESIA VILA COVA DA LIXA	01050102	3.740,00	
DELIBERAÇÃO DE 2010.08.04	ASSOCIACAO DE MUNICIPIOS DO VALE DO SOUSA	01050101	138.006,38	
DELIBERAÇÃO DE 2010.09.16	ASSOCIACAO DE MUNICIPIOS DO VALE DO SOUSA	01050101	138.804,39	
DELIBERAÇÃO DE 2010.09.16	CERCIFEL C.R.L.	010701	5.916,00	
DELIBERAÇÃO DE 2010.09.22	AGRUPAMENTO DE ESCOLAS DE IDÕES	010701	12.706,38	
DELIBERAÇÃO DE 2010.09.22	CERCIFEL C.R.L.	010701	1.020,00	
DELIBERAÇÃO DE 2010.09.24	ANTONIO MOREIRA	010802	6,97	
DELIBERAÇÃO DE 2010.09.24	GUIOMAR DA COSTA	010802	10,00	
DELIBERAÇÃO DE 2010.09.24	JOAQUIM CARVALHO SILVA SAMPATO	010802	10,00	
DELIBERAÇÃO DE 2010.09.24	LAURINDA DE JESUS VAZ	010802	10,00	
DELIBERAÇÃO DE 2010.09.24	MANUEL LUNES TEIXEIRA	010802	20,00	
DELIBERAÇÃO DE 2010.09.24	MANUEL PINTO GONCALVES CRUZ	010802	30,00	
DELIBERAÇÃO DE 2010.09.24	MARTA ADELTA PINTO DE CARVALHO	010802	10,00	
DELIBERAÇÃO DE 2010.09.24	MARTA AURELIA LEITE TEIXEIRA RODRIGUES	010802	10,00	
DELIBERAÇÃO DE 2010.09.24	MARTA AURORA FOXSECA SAMPATO	010802	20,00	
DELIBERAÇÃO DE 2010.09.24	MARTA DO CARMO NOVEIRO	010802	14,05	
DELIBERAÇÃO DE 2010.09.24	MARTA EMILIA TEIXEIRA MACHADO	010802	10,00	
DELIBERAÇÃO DE 2010.09.24	MARTA FELICIDADE PINTO DE CARVALHO	010802	20,00	
DELIBERAÇÃO DE 2010.09.24	MARTA GLORIA ALMEIDA	010802	10,00	
DELIBERAÇÃO DE 2010.10.06	AGRUPAMENTO DE ESCOLAS DE IDÕES	010701	250,00	
DELIBERAÇÃO DE 2010.10.06	AGRUPAMENTO DE ESCOLAS DR LEONARDO COIMBRA	010701	100,00	
DELIBERAÇÃO DE 2010.10.06	AGRUPAMENTO ESCOLAS LAGARES	010701	200,00	
DELIBERAÇÃO DE 2010.10.06	AGRUPAMENTO VERTICAL DE ESCOLAS DE ATRÁES	010701	100,00	
DELIBERAÇÃO DE 2010.10.06	ASSOCIACAO CASA DO POVO DE JUQUETROS	010701	100,00	
DELIBERAÇÃO DE 2010.10.06	ASSOCIACAO DA JUVENTUDE MARTANA VICENTINA	010701	100,00	
DELIBERAÇÃO DE 2010.10.06	ASSOCIACAO DE MUNICIPIOS DO VALE DO SOUSA	01050101	144.319,34	
DELIBERAÇÃO DE 2010.10.06	ASSOCIACAO SOLIDARIEDADE SOCIAL DO BAIRO JOAO PAULO II	010701	100,00	
DELIBERAÇÃO DE 2010.10.06	ASSOCIACAO CASA DO POVO DA LOXERA	010701	100,00	
DELIBERAÇÃO DE 2010.10.06	ASSOCIACAO DE PAIS E ENCAREGADOS DE EDUCACAO DA ESCOLA EBI E JI DE PINHEIRO	010701	100,00	
DELIBERAÇÃO DE 2010.10.06	BOMBEIROS VOLUNTARIOS DA LIXA	010701	100,00	
DELIBERAÇÃO DE 2010.10.06	CASA DO POVO DE BORBA DE GODIM	010701	100,00	
DELIBERAÇÃO DE 2010.10.06	CENTRO SOCIAL PAROQUIAL DIVINO SALVADOR DE NOURE	010701	100,00	
DELIBERAÇÃO DE 2010.10.06	CENTRO SOCIAL PAROQUIAL P.ANTONIO MACHOÇA DE ATRÁES	010701	100,00	
DELIBERAÇÃO DE 2010.10.06	CERCIFEL C.R.L.	010701	250,00	
DELIBERAÇÃO DE 2010.10.06	CORPO NACIONAL DE ESCUTAS	010701	100,00	
DELIBERAÇÃO DE 2010.10.06	FABRICA DA IGREJA PAROQUIAL DA FREGUESIA DE NOURE	010701	100,00	
DELIBERAÇÃO DE 2010.10.06	FABRICA DA IGREJA PAROQUIAL DA FREGUESIA DE SANTA MARIA DE POMBEIRO	010701	100,00	
DELIBERAÇÃO DE 2010.10.06	FABRICA DA IGREJA PAROQUIAL DE S. TIAGO DE PINHEIRO	010701	300,00	
DELIBERAÇÃO DE 2010.10.06	FABRICA IGREJA PAROQUIAL DA FREGUESIA DE SANTA MARIA VILA FRIA	010701	100,00	
DELIBERAÇÃO DE 2010.10.06	FABRICA IGREJA PAROQUIAL DA FREGUESIA DE SANTA MARINHA DA PEDREIRA	010701	100,00	
DELIBERAÇÃO DE 2010.10.06	FABRICA IGREJA PAROQUIAL FREGUESIA S. CIPRIANO REFOUROURA	010701	100,00	
DELIBERAÇÃO DE 2010.10.06	FABRICA DA IGREJA PAROQUIAL DA FREGUESIA DE S. LEODADIA DE MACEIRA DA LIXA	010701	100,00	
DELIBERAÇÃO DE 2010.10.06	JUNTA DE FREGUESIA DE ATRÁES	01050102	100,00	
DELIBERAÇÃO DE 2010.10.06	JUNTA FREGUESIA VARZEA	01050102	100,00	

Handwritten signatures and initials:
Handwritten signature
Handwritten initials
Handwritten initials

TRANSFERÊNCIAS CORRENTES-DESPESA

Período : 2011/01/02 - 2011/12/31

P. Pinheiro
Elas

Disposições Legais	Entidade Beneficiária	Classific. Económica	Transferências Efectuadas	Observações
DELIBERAÇÃO DE 2010.10.06	SALTA FROITEIRAS ASSOCIAÇÃO	040701	100,00	
DELIBERAÇÃO DE 2010.11.16	ADOSINHA CONCEIÇÃO SOUSA TEIXEIRA COELHO	040502	36,35	
DELIBERAÇÃO DE 2010.11.16	AGOSTINHO VITOR CORREIA FREITAS	040502	36,35	
DELIBERAÇÃO DE 2010.11.16	MIA PAULA VAZ PINTO DA CUNHA SOARES DE CARVALHO	040502	36,33	
DELIBERAÇÃO DE 2010.11.16	ANABELA FERREIRA PEREIRA	040502	36,33	
DELIBERAÇÃO DE 2010.11.16	ANABELA LOPES COUJO	040502	36,33	
DELIBERAÇÃO DE 2010.11.16	ANDREIA FERNANDA DE SOUSA PEREIRA	040502	39,34	
DELIBERAÇÃO DE 2010.11.16	ANGELA MARISA PINTO TEIXEIRA	040502	40,90	
DELIBERAÇÃO DE 2010.11.16	ANTONIO JOAQUIM PEREIRA NETO	040502	49,53	
DELIBERAÇÃO DE 2010.11.16	ANTONIO JOSE PINTO	040502	45,75	
DELIBERAÇÃO DE 2010.11.16	ANTONIO MANUEL RIBEIRO FARTA	040502	40,90	
DELIBERAÇÃO DE 2010.11.16	ANTONIO JORGE SOARES CARVALHO	040502	49,53	
DELIBERAÇÃO DE 2010.11.16	ARMANDO CUNHA SAMPATO	040502	33,66	
DELIBERAÇÃO DE 2010.11.16	ARTUR TEIXEIRA FERREIRA	040502	68,25	
DELIBERAÇÃO DE 2010.11.16	ASSOCIAÇÃO DE MUNICÍPIOS DO VALE DO SOUSA	0405010	151.121,40	
DELIBERAÇÃO DE 2010.11.16	BENTO PAULO MELO LEMOS	040502	40,90	
DELIBERAÇÃO DE 2010.11.16	BARBARA PATRICIA DA SILVA PEREIRA	040502	36,33	
DELIBERAÇÃO DE 2010.11.16	CARLA EUGENIA SOARES SAMPATO	040502	33,66	
DELIBERAÇÃO DE 2010.11.16	CARLA MANUELA MENDES DOS SANTOS LOPES	040502	36,35	
DELIBERAÇÃO DE 2010.11.16	CARLA MARIA TEIXEIRA OLIVEIRA	040502	47,35	
DELIBERAÇÃO DE 2010.11.16	CARLOS JOAQUIM MACHADO BESSA	040502	49,53	
DELIBERAÇÃO DE 2010.11.16	CELIA CRISTINA SILVA TEIXEIRA	040502	36,33	
DELIBERAÇÃO DE 2010.11.16	CONSERVATÓRIO DE MÚSICA DE FELGUEIRAS	040701	15.000,00	
DELIBERAÇÃO DE 2010.11.16	CRISTINA MARTA LEMOS TEIXEIRA	040502	40,90	
DELIBERAÇÃO DE 2010.11.16	CRISTINA MARTA SAMPATO COUJO	040502	49,53	
DELIBERAÇÃO DE 2010.11.16	CRISTINA PEREIRA DURNES SILVA	040502	47,35	
DELIBERAÇÃO DE 2010.11.16	DULCE MARIA TEIXEIRA VELOSO	040502	47,35	
DELIBERAÇÃO DE 2010.11.16	ELISABETE ANDREINA SAMPATO TEIXEIRA	040502	36,33	
DELIBERAÇÃO DE 2010.11.16	ELISABETE MARIA SOUSA FARTA	040502	33,66	
DELIBERAÇÃO DE 2010.11.16	EMÍLIO FERNANDO DIAS	040502	33,66	
DELIBERAÇÃO DE 2010.11.16	EVA ROSA CUNHA RIBEIRO	040502	47,35	
DELIBERAÇÃO DE 2010.11.16	FRANCLIN MANUEL TELES TEIXEIRA	040502	45,75	
DELIBERAÇÃO DE 2010.11.16	GRACA MARIA ALMEIDA RIBEIRO	040502	36,33	
DELIBERAÇÃO DE 2010.11.16	HELDER RICARDO LEITE TEIXEIRA	040502	40,90	
DELIBERAÇÃO DE 2010.11.16	HELENA MARIA RIBEIRO NORTON	040502	33,66	
DELIBERAÇÃO DE 2010.11.16	HELIO JOAQUIM SILVA LOPES	040502	40,90	
DELIBERAÇÃO DE 2010.11.16	ILDA VAZ NETO	040502	36,35	
DELIBERAÇÃO DE 2010.11.16	IOLA GRACA REBELO CUNHA	040502	33,66	
DELIBERAÇÃO DE 2010.11.16	JOAQUIM AORTAZO MAGALHÃES FERNANDES	040502	36,33	
DELIBERAÇÃO DE 2010.11.16	JOAQUIM FERNANDO FREITAS SILVA	040502	33,66	
DELIBERAÇÃO DE 2010.11.16	JOAQUIM LUIS FARIA COUJO	040502	39,34	
DELIBERAÇÃO DE 2010.11.16	JOAQUIM LUIS TEIXEIRA PINTO	040502	36,35	
DELIBERAÇÃO DE 2010.11.16	JOAQUINA JESUS FERREIRA SOUSA	040502	49,53	
DELIBERAÇÃO DE 2010.11.16	JOAQUINA ROSA MENDES RIBEIRO	040502	40,90	
DELIBERAÇÃO DE 2010.11.16	JOSE FERNANDO LOPES FERREIRA	040502	49,53	
DELIBERAÇÃO DE 2010.11.16	JOSE FERNANDO TEIXEIRA COSTA	040502	40,90	
DELIBERAÇÃO DE 2010.11.16	JOSE JOAQUIM MOREIRA TEIXEIRA	040502	40,90	
DELIBERAÇÃO DE 2010.11.16	JOSE LUIS MARTINS DA CUNHA	040502	39,34	
DELIBERAÇÃO DE 2010.11.16	JOSE MARIA NUNES	040502	45,75	
DELIBERAÇÃO DE 2010.11.16	LAURA PATRICIA RIBEIRO FERREIRA CARDOSO	040502	45,75	
DELIBERAÇÃO DE 2010.11.16	LUIS ANTONIO FREITAS TEIXEIRA	040502	40,90	
DELIBERAÇÃO DE 2010.11.16	MANUEL FERNANDO DIAS RIBEIRO	040502	45,75	
DELIBERAÇÃO DE 2010.11.16	MARIA ADELIA LOPES FERNANDES	040502	47,35	
DELIBERAÇÃO DE 2010.11.16	MARIA ALBERTINA MATEIRO DA ROCHA PEIXOTO	040502	36,33	
DELIBERAÇÃO DE 2010.11.16	MARIA ALZIRA MOREIRA MARTINS	040502	36,33	
DELIBERAÇÃO DE 2010.11.16	MARIA AMELIA SAMPATO DE FREITAS	040502	39,34	
DELIBERAÇÃO DE 2010.11.16	MARIA ARVINDA LOPES FREITAS	040502	47,35	
DELIBERAÇÃO DE 2010.11.16	MARIA CONCEIÇÃO CUNHA FERREIRA SILVA	040502	36,35	
DELIBERAÇÃO DE 2010.11.16	MARIA DA CONCEIÇÃO MENDES DIAS	040502	33,66	
DELIBERAÇÃO DE 2010.11.16	MARIA DA CONCEIÇÃO CARDOSO TEIXEIRA	040502	36,35	
DELIBERAÇÃO DE 2010.11.16	MARIA DE FATIMA FARTA DE SOUSA	040502	36,35	
DELIBERAÇÃO DE 2010.11.16	MARIA DE FATIMA MELO NUNES	040502	39,34	
DELIBERAÇÃO DE 2010.11.16	MARIA DO CARMO CARDOSO TEIXEIRA	040502	49,53	
DELIBERAÇÃO DE 2010.11.16	MARIA EDUANDA DE SOUSA TEIXEIRA	040502	33,66	

[Handwritten signature and initials]

TRANSFERÊNCIAS CORRENTES-DESPA

Período : 2011/01/02 - 2011/12/31

Ano : 2011
Página : 3

P. J. M.
ELP

Disposições Legais	Entidade Beneficiária	Classific. Económica	Transferências Efectuadas	Observações
DELIBERAÇÃO DE 2010.11.16	MARIA ELISABETE MACHADO SAMPATO	010802	40,90	
DELIBERAÇÃO DE 2010.11.16	MARIA EMILIA FERREIRA TEIXEIRA	010802	36,33	
DELIBERAÇÃO DE 2010.11.16	MARIA EMILIA PINTO FREITAS	010802	47,35	
DELIBERAÇÃO DE 2010.11.16	MARIA ESTELA PEREIRA PINTO	010802	69,99	
DELIBERAÇÃO DE 2010.11.16	MARIA HELENA MONTEIRO FERREIRA	010802	72,66	
DELIBERAÇÃO DE 2010.11.16	MARIA IRENE PEIXOTO PINTO	010802	36,35	
DELIBERAÇÃO DE 2010.11.16	MARIA ISABEL REBELO DA SILVA	010802	36,33	
DELIBERAÇÃO DE 2010.11.16	MARIA JOSE SAMPATO SILVA MARQUES	010802	40,90	
DELIBERAÇÃO DE 2010.11.16	MARIA LUISA PINTO COELHO COSTA	010802	36,35	
DELIBERAÇÃO DE 2010.11.16	MARIA LURDES TEIXEIRA BARBOSA	010802	49,53	
DELIBERAÇÃO DE 2010.11.16	MARIA MADALENA MESQUITA	010802	33,66	
DELIBERAÇÃO DE 2010.11.16	MARIA MANUEL PEREIRA E CASTRO	010802	36,35	
DELIBERAÇÃO DE 2010.11.16	MARIA MANUELA MOREIRA RIBEIRO	010802	45,75	
DELIBERAÇÃO DE 2010.11.16	MARIA ROSARIO CUNHA MAGALHÃES	010802	40,90	
DELIBERAÇÃO DE 2010.11.16	MARIA SOFIA MENDES DOS SANTOS	010802	36,35	
DELIBERAÇÃO DE 2010.11.16	MARISA ELISABETE DA COSTA PEREIRA	010802	36,33	
DELIBERAÇÃO DE 2010.11.16	MATIAS FERNANDO CARVALHO MARQUES	010802	45,75	
DELIBERAÇÃO DE 2010.11.16	MÓNICA PAULA LEITE DA COSTA	010802	40,90	
DELIBERAÇÃO DE 2010.11.16	OLGA MANUELA TEIXEIRA AMARO	010802	47,35	
DELIBERAÇÃO DE 2010.11.16	OLGA MARIA MACHADO JAMES DA SILVA	010802	36,33	
DELIBERAÇÃO DE 2010.11.16	OLIVIA FERNANDA FERNANDA ROQUEIRA TEIXEIRA	010802	33,66	
DELIBERAÇÃO DE 2010.11.16	PAULA ADELATIDE TEIXEIRA GIL	010802	36,33	
DELIBERAÇÃO DE 2010.11.16	PAULA CRISTINA SILVA SOARES	010802	95,28	
DELIBERAÇÃO DE 2010.11.16	PAULA MARIA FERREIRA PEREIRA	010802	36,35	
DELIBERAÇÃO DE 2010.11.16	PAULA MARIA LOPES COITO	010802	47,35	
DELIBERAÇÃO DE 2010.11.16	PAULO JORGE BOBRETO FREITAS	010802	36,33	
DELIBERAÇÃO DE 2010.11.16	PAULO JORGE TEIXEIRA CARVALHO JULIO	010802	33,66	
DELIBERAÇÃO DE 2010.11.16	PAULO SERGIO TEIXEIRA PINTO	010802	33,66	
DELIBERAÇÃO DE 2010.11.16	PEDRO MIGUEL TEIXEIRA BARBOSA	010802	82,10	
DELIBERAÇÃO DE 2010.11.16	ROSA GRACINDA PEREIRA MAGALHÃES	010802	36,35	
DELIBERAÇÃO DE 2010.11.16	ROSA MARISA DIAS SAMPATO MENDES	010802	49,53	
DELIBERAÇÃO DE 2010.11.16	SERGIO HELDER TEIXEIRA CARVALHO	010802	45,75	
DELIBERAÇÃO DE 2010.11.16	SILVIA MANUELA BARBOSA SAMPATO	010802	45,75	
DELIBERAÇÃO DE 2010.11.16	SILVIA PATRÍCIA LOPES RIBEIRO	010802	47,35	
DELIBERAÇÃO DE 2010.11.16	SOFIA ALEXANDRA PINTO SANTOS	010802	94,70	
DELIBERAÇÃO DE 2010.11.16	SOFIA RIBEIRO LEITE	010802	47,35	
DELIBERAÇÃO DE 2010.11.16	SONIA MARIA PEREIRA LEITE	010802	49,53	
DELIBERAÇÃO DE 2010.11.16	SONIA RAQUEL MAGALHÃES	010802	49,53	
DELIBERAÇÃO DE 2010.11.16	VERA CRISTINA MARTINS DE OLIVEIRA	010802	39,31	
DELIBERAÇÃO DE 2010.12.06	ASSOCIACAO DE MUNICIPIOS DO VALE DO SOUSA	01050101	145.003,78	
DELIBERAÇÃO DE 2011.01.05	ASSOCIACAO CASA DO POZO DE JUGEIROS	010701	100,00	
DELIBERAÇÃO DE 2011.01.05	ASSOCIACAO CASA DO POZO DA LONERA	010701	100,00	
DELIBERAÇÃO DE 2011.01.05	ASSOCIACAO DE ATLETISMO DO PORTO	010701	750,00	
DELIBERAÇÃO DE 2011.01.05	GRUPO FOLCLORICO DE S. PEDRO DE TORRADOS	010701	100,00	
DELIBERAÇÃO DE 2011.01.05	GRUPO FOLCLORICO STª MARIA DE POMBEIRO	010701	100,00	
DELIBERAÇÃO DE 2011.01.05	RANCHO FOLCLORICO DE PASSARIAS E REAL	010701	100,00	
DELIBERAÇÃO DE 2011.01.05	RANCHO FOLCLORICO DE SANTO ANDRE	010701	100,00	
DELIBERAÇÃO DE 2011.01.05	RANCHO FOLCLORICO DE VARZIELA	010701	100,00	
DELIBERAÇÃO DE 2011.01.05	RANCHO FOLCLORICO LAVRADOIRAS DA LIXA	010701	100,00	
DELIBERAÇÃO DE 2011.01.05	RANCHO FOLCLORICO MACIEIRA DA LIXA	010701	100,00	
DELIBERAÇÃO DE 2011.01.05	RANCHO FOLCLORICO PEGADINHAS DO RIBEIRAL	010701	100,00	
DELIBERAÇÃO DE 2011.01.05	RANCHO FOLCLORICO S.MARTINHO PENACOVA	010701	100,00	
DELIBERAÇÃO DE 2011.01.05	RANCHO FOLCLORICO STª LUZIA DE AIBRES	010701	100,00	
DELIBERAÇÃO DE 2011.01.05	RANCHO INF. JUVENIL BARRIO JOÃO PAULO II	010701	100,00	
DELIBERAÇÃO DE 2011.01.19	ASSOCIACAO DE MUNICIPIOS DO VALE DO SOUSA	01050101	591.778,12	
DELIBERAÇÃO DE 2011.01.19	ASSOCIACAO DE ATLETISMO DO PORTO	010701	3.500,00	
DELIBERAÇÃO DE 2011.01.19	BOMBEIROS VOLUNTARIOS DA LIXA	010701	33.000,00	
DELIBERAÇÃO DE 2011.01.19	BOMBEIROS VOLUNTARIOS DE FELGUEIRAS	010701	41.341,67	
DELIBERAÇÃO DE 2011.02.02	ASSOCIACAO CASA DO POZO DA LONERA	010701	500,00	
DELIBERAÇÃO DE 2011.02.02	ASSOCIACAO NACIONAL DE MUNICIPIOS PORTUGUESES	01050101	5.854,00	
DELIBERAÇÃO DE 2011.02.02	GRUPO DESPORTIVO DE CARAVOS	010701	500,00	
DELIBERAÇÃO DE 2011.02.02	JUNTA DE FREGUESIA DE AIBRES	01050102	500,00	
DELIBERAÇÃO DE 2011.02.02	JUNTA DE FREGUESIA DE CARAVOS	01050102	500,00	
DELIBERAÇÃO DE 2011.02.02	JUNTA DE FREGUESIA DE SOUSA	01050102	500,00	

[Handwritten signature]

[Handwritten marks]

TRANSFERÊNCIAS CORRENTES-DESPESA

Período : 2011/01/02 - 2011/12/31

2011
Página : 4

Disposições Legais	Entidade Beneficiária	Classific. Económica	Transferências Efectuadas	Observações
DELIBERAÇÃO DE 2011.02.02	JUNTA FREGUESIA DE MARGARIDE	04050102	500,00	
DELIBERAÇÃO DE 2011.02.02	JUNTA FREGUESIA VARZEA	04050102	500,00	
DELIBERAÇÃO DE 2011.02.02	SIRCO - ASSOCIACAO CULTURAL E DE DEFESA DE SENDIM	040701	300,00	
DELIBERAÇÃO DE 2011.02.03	HELENA CRISTINA DA COSTA MEDES	040502	39,74	
DELIBERAÇÃO DE 2011.02.03	JOAQUIM JORGE MACHADO CASTRO	040502	36,35	
DELIBERAÇÃO DE 2011.02.03	LUCINDA MARTA MAGALHAES VIEIRA LETTE	040502	42,75	
DELIBERAÇÃO DE 2011.02.03	LUIS ADÃO DE SOUSA PAIVA MARTINS	040502	43,15	
DELIBERAÇÃO DE 2011.02.16	AGRUPAMENTO DE ESCOLAS DE TOËS	040701	100,00	
DELIBERAÇÃO DE 2011.02.16	AGRUPAMENTO DE ESCOLAS DR LEONARDO COIMBRA	040701	100,00	
DELIBERAÇÃO DE 2011.02.16	AGRUPAMENTO VERTICAL DE ESCOLAS DE AIRAES	040701	200,00	
DELIBERAÇÃO DE 2011.02.16	AIRAES A PEDALAR ASSOCIACAO	040701	100,00	
DELIBERAÇÃO DE 2011.02.16	ASSOCIACAO DE BENEFICIENCIA CASAS DE S.VICENTE DE PAULO	040701	100,00	
DELIBERAÇÃO DE 2011.02.16	ASSOCIACAO PARA O DESENVOLVIMENTO SOCIAL DA FREGUESIA DE MARGARIDE	040701	350,00	
DELIBERAÇÃO DE 2011.02.16	ASSOCIACAO CASA DO POVO DA LOZERA	040701	100,00	
DELIBERAÇÃO DE 2011.02.16	CENTRO INFANTIL LIXA	040701	100,00	
DELIBERAÇÃO DE 2011.02.16	CENTRO SOCIAL PAROQUIAL P.ANTONIO MEADOUÇA DE AIRAES	040701	250,00	
DELIBERAÇÃO DE 2011.02.16	CERCIFEL C.R.L.	040701	100,00	
DELIBERAÇÃO DE 2011.02.16	GRUPO DESPORTIVO DE MOURE	040701	100,00	
DELIBERAÇÃO DE 2011.02.16	IRMANDADE DE CINCO CHAGAS DO SENHOR DOM JESUS DE BARROSAS	040701	100,00	
DELIBERAÇÃO DE 2011.02.16	JUNTA DE FREGUESIA DE AIRAES	04050102	100,00	
DELIBERAÇÃO DE 2011.02.16	JUNTA DE FREGUESIA DE CARAVOS	04050102	300,00	
DELIBERAÇÃO DE 2011.02.16	MARTA ISABEL RIBEIRO SAMPATO	040502	47,35	
DELIBERAÇÃO DE 2011.02.16	MARTA JOSE PEREIRA LEMOS	040502	45,75	
DELIBERAÇÃO DE 2011.02.16	PEDRO MANUEL PEREIRA AZEVEDO	040502	36,35	
DELIBERAÇÃO DE 2011.02.16	SANTA CASA DA MISERICORDIA DE FELQUEIRAS	040701	100,00	
DELIBERAÇÃO DE 2011.02.16	SIRCO - ASSOCIACAO CULTURAL E DE DEFESA DE SENDIM	040701	100,00	
DELIBERAÇÃO DE 2011.03.02	ADIB - ASSOC. P/DESENV. INTEGRAL DE BARROSAS	040701	12.566,65	
DELIBERAÇÃO DE 2011.03.02	ASSOCIACAO SOLID. SOCIAL B. JOÃO PAULO II	040701	5.806,40	
DELIBERAÇÃO DE 2011.03.02	JUNTA DE FREGUESIA DE IDRES	04050102	300,00	
DELIBERAÇÃO DE 2011.03.16	ASSOCIACAO DE MUNICIPIOS DO VALE DO SOUSA	04050101	118.000,00	
DELIBERAÇÃO DE 2011.03.16	FABRICA IGREJA PAROQUIAL FREGUESIA SANTA EULALIA MARGARIDE	040701	11.070,00	
DELIBERAÇÃO DE 2011.05.04	CARMINDA MARTINO MACHADO	040502	38,80	
DELIBERAÇÃO DE 2011.05.20	A.K.F. - ASSOCIACAO DE KARATE DE FELQUEIRAS	040701	1.895,00	
DELIBERAÇÃO DE 2011.05.20	AIRAES A PEDALAR ASSOCIACAO	040701	250,00	
DELIBERAÇÃO DE 2011.05.20	ASSOCIACAO DE CICLOTURISTAS DE FELQUEIRAS	040701	250,00	
DELIBERAÇÃO DE 2011.05.20	ASSOCIACAO DESPORTIVA DE VARZEA F.C.	040701	1.400,00	
DELIBERAÇÃO DE 2011.05.20	CAF - CLUBE ACADEMICO DE FELQUEIRAS	040701	14.250,00	
DELIBERAÇÃO DE 2011.05.20	FOCA - CLUBE DE HATAÇÃO DE FELQUEIRAS	040701	13.610,00	
DELIBERAÇÃO DE 2011.05.20	FUTEBOL CLUBE DA LIXA	040701	14.525,00	
DELIBERAÇÃO DE 2011.05.20	FUTEBOL CLUBE DE LAGARES	040701	2.250,00	
DELIBERAÇÃO DE 2011.05.20	GRUPO DESPORTIVO DE MOURE	040701	725,00	
DELIBERAÇÃO DE 2011.05.20	UNIAO DESPORTIVA DE VARZEA	040701	7.375,00	
DELIBERAÇÃO DE 2011.06.01	ALBINO SILVEIRA SILVA	040502	35,72	
DELIBERAÇÃO DE 2011.06.01	ANA MARTA MAGALHAES DE SOUSA	040502	35,66	
DELIBERAÇÃO DE 2011.06.01	ANTONIO JORGE BEZERRA MATOS MOREIRA	040502	37,61	
DELIBERAÇÃO DE 2011.06.01	ANTONIO MANUEL TEIXEIRA OLIVEIRA	040502	30,23	
DELIBERAÇÃO DE 2011.06.01	ARLINDO RIBEIRO PINO	040502	30,23	
DELIBERAÇÃO DE 2011.06.01	CARLA CRISTINA PI-MEIRO PINTO	040502	29,63	
DELIBERAÇÃO DE 2011.06.01	CARLOS ALBERTO VAZ MEDES	040502	30,86	
DELIBERAÇÃO DE 2011.06.01	CARLOS TEIXEIRA MUES	040502	35,66	
DELIBERAÇÃO DE 2011.06.01	CENTRO DE RECREIO POPULAR DA FUNDACAO DE BARROSAS	040701	11.550,00	
DELIBERAÇÃO DE 2011.06.01	CLAUDIA LUISA TAVEIRA MAGALHAES SOUSA	040502	36,40	
DELIBERAÇÃO DE 2011.06.01	CRISTINA EMILIA MEDES DA SILVA	040502	35,66	
DELIBERAÇÃO DE 2011.06.01	CRISTINA MARTA FERREIRA CARVALHO	040502	29,63	
DELIBERAÇÃO DE 2011.06.01	DOMINGOS MANUEL JESUS MONTEIRO	040502	36,68	
DELIBERAÇÃO DE 2011.06.01	ELISABETE JUDITE FERREIRA DIAS	040502	30,23	
DELIBERAÇÃO DE 2011.06.01	ELISABETE MARTA ANDRÉ DE TEIXEIRA	040502	30,23	
DELIBERAÇÃO DE 2011.06.01	ELISABETE MARTA CORREIA ALBINO	040502	29,54	
DELIBERAÇÃO DE 2011.06.01	FERNANDA CUNHA TEIXEIRA	040502	30,23	
DELIBERAÇÃO DE 2011.06.01	FERNANDO MANUEL COSTA SAMPATO	040502	35,66	
DELIBERAÇÃO DE 2011.06.01	FILOMENA MARIA BRAS DE MATOS	040502	35,72	
DELIBERAÇÃO DE 2011.06.01	IRENE PAULA TEIXEIRA MACHADO LOPES	040502	67,51	
DELIBERAÇÃO DE 2011.06.01	ISABEL DA SILVA OLIVEIRA PEREIRA	040502	37,61	
DELIBERAÇÃO DE 2011.06.01	JOSE AGOSTINHO DA CUNHA MELO	040502	29,54	

R. Gomes
Clube

Handwritten signatures and initials at the bottom right of the page.

TRANSFERENCIAS CORRENTES-DESPESA

Período : 2011/01/01 - 2011/12/31

guy R. 235
 Ano : 2011
 Página : 5

Disposições Legais	Entidade beneficiária	Classific. Económica	Transferências Efectuadas	observações
DELIBERAÇÃO DE 2011.06.01	JOSE MANUEL PEREIRA CUNHA PINTO	010502	35,72	
DELIBERAÇÃO DE 2011.06.01	MULTA MARIA CARVALHO COSTA ROQUEIRA	010502	30,23	
DELIBERAÇÃO DE 2011.06.01	LUCIANA FILIPA SOUSA LEMOS	010502	35,66	
DELIBERAÇÃO DE 2011.06.01	MANUELA ALEXANDRA CAROSO TEIXEIRA	010502	35,72	
DELIBERAÇÃO DE 2011.06.01	MANUELA DA GUAÇA RIBEIRO FERREIRA	010502	30,23	
DELIBERAÇÃO DE 2011.06.01	MARIA EDUARDA MARTINS COSTA	010502	30,23	
DELIBERAÇÃO DE 2011.06.01	MARTA EMILIA MENDES PEREIRA	010502	37,61	
DELIBERAÇÃO DE 2011.06.01	MARTA FERNANDA MARTINS SOUSA	010502	31,36	
DELIBERAÇÃO DE 2011.06.01	MARTA JOSÉ DA COSTA PEREIRA	010502	31,36	
DELIBERAÇÃO DE 2011.06.01	MARTA LUCINA SILVA MAGALHAES	010502	29,54	
DELIBERAÇÃO DE 2011.06.01	MARTA LURDES CUMARES TEIXEIRA	010502	30,86	
DELIBERAÇÃO DE 2011.06.01	MARTA ROSA DIAS FERREIRA	010502	29,54	
DELIBERAÇÃO DE 2011.06.01	MARTA SUSANA NOGUEIRA MAGALHAES	010502	29,54	
DELIBERAÇÃO DE 2011.06.01	MARISA ALEXANDRA SOUSA MORGADO	010502	29,54	
DELIBERAÇÃO DE 2011.06.01	NATHALIE LOUISE BACHELARD	010502	35,72	
DELIBERAÇÃO DE 2011.06.01	OLGA MARTA COSTA SAMPAIO	010502	38,49	
DELIBERAÇÃO DE 2011.06.01	PATRICIO DAVID CARVALHAIS GONCALVES	010502	35,72	
DELIBERAÇÃO DE 2011.06.01	RAYCHO FOLCLORICO MACIEIRA DA LIXA	010701	250,00	
DELIBERAÇÃO DE 2011.06.01	ROSARIA MARIA AMARO TEIXEIRA DA COSTA	010502	35,72	
DELIBERAÇÃO DE 2011.06.01	SERGIO ADÃO CUNHA SILVA	010502	30,72	
DELIBERAÇÃO DE 2011.06.01	SILVIA LILIANA SOUSA SANTOS	010502	29,54	
DELIBERAÇÃO DE 2011.06.01	SILVIA MARISA TEIXEIRA	010502	36,68	
DELIBERAÇÃO DE 2011.06.01	SILVIA SILVA FERREIRA	010502	29,54	
DELIBERAÇÃO DE 2011.06.01	SONIA GABRIELA FERNANDES PACHECO	010502	30,72	
DELIBERAÇÃO DE 2011.06.01	SONIA MANUELA ROCHA SOUSA	010502	37,61	
DELIBERAÇÃO DE 2011.06.01	SONIA MARIA MARINHO TEIXEIRA FERREIRA	010502	29,54	
DELIBERAÇÃO DE 2011.06.01	TOBI MARTINS FREITAS	010502	29,54	
DELIBERAÇÃO DE 2011.06.16	ADIB - ASSOC. P/DESENV. INTEGRAL DE BARROSA	010701	100,00	
DELIBERAÇÃO DE 2011.07.07	ASSOCIAÇÃO DESPORTIVA - AMADORES DE PESCA DE FELQUEIRAS	010701	350,00	
DELIBERAÇÃO DE 2011.07.07	CLUBE BASKET FELQUEIRAS	010701	3.550,00	
DELIBERAÇÃO DE 2011.07.07	CLUBE DE ANDEBOL DE BARROSA	010701	2.650,00	
DELIBERAÇÃO DE 2011.08.04	ASSOCIAÇÃO DE MUNICIPIOS DO VALE DO SOUSA	01050104	142.596,45	
DELIBERAÇÃO DE 2011.1.19	BOMBEIROS VOLUNTARIOS DE FELQUEIRAS	010701	3.758,33	
DELIBERAÇÃO DE 2011.10.06	AGRUPAMENTO DE ESCOLAS D. MANUEL FARIA E SOUSA	010701	100,00	
DELIBERAÇÃO DE 2011.10.06	AGRUPAMENTO DE ESCOLAS DE IOÃES	010701	400,00	
DELIBERAÇÃO DE 2011.12.05	AGRUPAMENTO DE ESCOLAS DE IOÃES	010701	542,32	
DESPACHO DE 2011.02.24	JOSE ANTONIO SILVA FERNANDES	010502	40,49	
DESPACHO DE 2011.03.15	AGRUPAMENTO DE ESCOLAS DE IOÃES	010701	601,58	
DESPACHO DE 2011.04.01	ASSOCIAÇÃO DE MUNICIPIOS DO VALE DO SOUSA	01050104	362,10	
DESPACHO DE 2011.04.07	AGRUPAMENTO DE ESCOLAS DE IOÃES	010701	3.135,43	
DESPACHO DE 2011.05.02	AGRUPAMENTO DE ESCOLAS DE IOÃES	010701	931,77	
DESPACHO DE 2011.05.04	AGRUPAMENTO DE ESCOLAS DE IOÃES	010701	1.123,88	
DESPACHO DE 2011.06.27	AGRUPAMENTO DE ESCOLAS DE IOÃES	010701	231,90	
DESPACHO DE 2011.07.11	AGRUPAMENTO DE ESCOLAS DE IOÃES	010701	556,59	
DESPACHO DE 2011.08.19	CARMINDA MARINHO MACHADO	010502	115,34	
DESPACHO DE 2011.09.05	BOMBEIROS VOLUNTARIOS DE FELQUEIRAS	010701	550,79	
DESPACHO DE 2011.09.21	AGRUPAMENTO DE ESCOLAS DE IOÃES	010701	478,09	
DESPACHO DE 2011.11.04	AGRUPAMENTO DE ESCOLAS DE IOÃES	010701	392,46	
PORTARIA 1236/2010 DE 13 DE DEZ.	MUNICIPIO DE FELQUEIRAS	010502	83.757,56	
		total ...	2.229.590,40	

Handwritten signatures and initials at the bottom right of the page.

Disposições Legais	Entidade Beneficiária	Classific. Económica	Transferências Efectuadas	Observações
DELIBERAÇÃO DE 1997.06.20	FUTEBOL CLUBE DE FELGUEIRAS	080701	98.914,66	
DELIBERAÇÃO DE 2010.02.17	JUNTA DE FREGUESIA DE AIRAËS	08050102	9.718,00	
DELIBERAÇÃO DE 2010.02.17	JUNTA DE FREGUESIA DE AÍZÓ	08050102	6.940,00	
DELIBERAÇÃO DE 2010.02.17	JUNTA DE FREGUESIA DE BARRA DE COIM	08050102	10.387,00	
DELIBERAÇÃO DE 2010.02.17	JUNTA DE FREGUESIA DE CARMOS	08050102	9.700,00	
DELIBERAÇÃO DE 2010.02.17	JUNTA DE FREGUESIA DE FRANDE	08050102	13.530,50	
DELIBERAÇÃO DE 2010.02.17	JUNTA DE FREGUESIA DE IDRES	08050102	10.133,00	
DELIBERAÇÃO DE 2010.02.17	JUNTA DE FREGUESIA DE JUQUETROS	08050102	13.407,00	
DELIBERAÇÃO DE 2010.02.17	JUNTA DE FREGUESIA DE LORDELO	08050102	3.722,00	
DELIBERAÇÃO DE 2010.02.17	JUNTA DE FREGUESIA DE MACIEIRA DA LIXA	08050102	7.916,00	
DELIBERAÇÃO DE 2010.02.17	JUNTA DE FREGUESIA DE MOURE	08050102	9.356,00	
DELIBERAÇÃO DE 2010.02.17	JUNTA DE FREGUESIA DE PEDREIRA	08050102	14.200,00	
DELIBERAÇÃO DE 2010.02.17	JUNTA DE FREGUESIA DE PENCOVA	08050102	8.355,00	
DELIBERAÇÃO DE 2010.02.17	JUNTA DE FREGUESIA DE PIMETRO	08050102	2.802,00	
DELIBERAÇÃO DE 2010.02.17	JUNTA DE FREGUESIA DE POMBEIRO	08050102	9.270,00	
DELIBERAÇÃO DE 2010.02.17	JUNTA DE FREGUESIA DE REGILOE	08050102	9.916,00	
DELIBERAÇÃO DE 2010.02.17	JUNTA DE FREGUESIA DE SANTA	08050102	4.353,00	
DELIBERAÇÃO DE 2010.02.17	JUNTA DE FREGUESIA DE SENDIM	08050102	7.410,00	
DELIBERAÇÃO DE 2010.02.17	JUNTA DE FREGUESIA DE SERNANDE	08050102	9.774,00	
DELIBERAÇÃO DE 2010.02.17	JUNTA DE FREGUESIA DE SOUSA	08050102	6.897,00	
DELIBERAÇÃO DE 2010.02.17	JUNTA DE FREGUESIA DE TORRADOS	08050102	11.373,00	
DELIBERAÇÃO DE 2010.02.17	JUNTA DE FREGUESIA DE USHÓ	08050102	7.257,00	
DELIBERAÇÃO DE 2010.02.17	JUNTA DE FREGUESIA DE VARZELA	08050102	16.169,00	
DELIBERAÇÃO DE 2010.02.17	JUNTA DE FREGUESIA DE VILA FRIA	08050102	4.881,00	
DELIBERAÇÃO DE 2010.02.17	JUNTA DE FREGUESIA DE VIZELA S. JORGE	08050102	6.247,00	
DELIBERAÇÃO DE 2010.02.17	JUNTA DE FREGUESIA DE VÁNZE	08050102	4.809,00	
DELIBERAÇÃO DE 2010.02.17	JUNTA FREGUESIA DE MARGARIDE	08050102	22.474,00	
DELIBERAÇÃO DE 2010.02.17	JUNTA FREGUESIA RANDE	08050102	8.601,00	
DELIBERAÇÃO DE 2010.02.17	JUNTA FREGUESIA REFOVOURA	08050102	11.916,00	
DELIBERAÇÃO DE 2010.02.17	JUNTA FREGUESIA REVINHIDE	08050102	7.002,00	
DELIBERAÇÃO DE 2010.02.17	JUNTA FREGUESIA VILA COVA DA LIXA	08050102	10.561,00	
DELIBERAÇÃO DE 2010.02.17	JUNTA FREGUESIA VILA VERDE	08050102	3.105,00	
DELIBERAÇÃO DE 2010.03.08	JUNTA DE FREGUESIA DE AÍZÓ	08050102	20.678,98	
DELIBERAÇÃO DE 2010.03.08	JUNTA DE FREGUESIA DE SOUSA	08050102	15.656,45	
DELIBERAÇÃO DE 2010.03.08	JUNTA DE FREGUESIA DE USHÓ	08050102	14.551,84	
DELIBERAÇÃO DE 2010.12.06	AGRUPAMENTO DE ESCOLAS E.B. 2,3 D. MANUEL FARTA E SOUSA	080301	21.352,00	
DELIBERAÇÃO DE 2011.01.19	BOMBEIROS VOLUNTARIOS DE FELGUEIRAS	080701	15.000,00	
DELIBERAÇÃO DE 2011.02.02	ASSOCIAÇÃO DE MUNICIPIOS DO VALE DO SOUSA	08050101	75.000,00	
DELIBERAÇÃO DE 2011.03.02	ASSOCIAÇÃO CASA DO POVO DE JUQUETROS	080701	11.151,43	
DELIBERAÇÃO DE 2011.03.02	FÁBRICA IGREJA PAROQUIAL DA FREGUESIA DE S. JOÃO BAPTISTA DE AÍZÓ	080701	5.215,00	
DELIBERAÇÃO DE 2011.06.01	BOMBEIROS VOLUNTARIOS DA LIXA	080701	6.428,57	
DELIBERAÇÃO DE 2011.06.01	BOMBEIROS VOLUNTARIOS DE FELGUEIRAS	080701	6.341,22	
DELIBERAÇÃO DE 2011.07.27	AGRUPAMENTO DE ESCOLAS DE IDRES	080301	9.700,00	
DELIBERAÇÃO DE 2011.07.27	AGRUPAMENTO ESCOLAS LAGARES	080301	10.392,00	
		Total ...	592.593,65	

Handwritten signatures and initials in blue ink, including a large 'X' and 'B' at the bottom right.

Disposições Legais	Entidade Financiadora	Finalidade	Classific. Económica	Transferências Orçadas	Transferências Obtidas	Observações
	AXA PORTUGAL - COMPANHIA DE SEGUROS, S.A.		06010199	79.360,00	17.738,88	
	COMPANHIA DE SEGUROS ACOREANA SA		06010199	79.360,00	2.361,91	
	COMPANHIA DE SEGUROS ALLIANZ PORTUGAL, S.A.		06010199	79.360,00	381,09	
	COMPANHIA SEGUROS TRANQUILIDADE, SA		06010199	79.360,00	592,84	
	CORBROKER CORRETORES DE SEGUROS, LDA.		06010199	79.360,00	16.288,28	
	PINTO LOPES-MEDIAÇÃO DE SEGUROS, LDA.		06010199	79.360,00	5.314,05	
	SABSEG MEDIAÇÃO DE SEGUROS S.A.		06010199	79.360,00	734,03	
DECRETO LEI Nº. 220/2006 DE 3 DE NOVEMBRO	INSTITUTO DE EMPREGO E FORMAÇÃO PROFISSIONAL		06030199	7.500.000,00	16.978,41	
DECRETO LEI Nº.144/2008 DE 28 DE JULHO	DREN - DIRECÇÃO REGIONAL DE EDUCAÇÃO DO NORTE		06030199	7.500.000,00	21.300,00	
DECRETO LEI Nº.144/2008 DE 28 DE JULHO	MINISTÉRIO DA EDUCAÇÃO - GABINETE DE GESTÃO FINANCEIRA		06030199	7.500.000,00	2.786.449,70	
DECRETO REGULAMENTAR 84-A/2007 DE 10 DE DEZEMBRO	PROGRAMA OPERACIONAL POTENCIAL HUMANO		060306	159.193,00	3.558,20	
DESPACHO 18475/2008 DE 10 DE JULHO	PROGRAMA OPERACIONAL POTENCIAL HUMANO		060306	159.193,00	17.314,68	
DESPACHO CONJUNTO N. 562/2001	INSTITUTO DE SOLIDARIEDADE E SEGURANÇA SOCIAL - SERVIÇOS CENTRAIS		06030199	7.500.000,00	23.535,44	
DESPACHO N. 14753/2005 DE 4 DE JUNHO	DREN - DIRECÇÃO REGIONAL DE EDUCAÇÃO DO NORTE		06030199	7.500.000,00	766.898,10	
LEI N. 5/97 DE 10/2-DECRETO LEI Nº. 147/97 DE 11/06	DREN - DIRECÇÃO REGIONAL DE EDUCAÇÃO DO NORTE		06030199	7.500.000,00	385.202,33	
LEI Nº. 13/99 DE 22 DE MARÇO	MINISTÉRIO DA ADMINISTRAÇÃO INTERNA - S.T.A.P.E.		060307	30.000,00	7.397,43	
LEI Nº. 22/99 DE 21 DE ABRIL	MINISTÉRIO DA ADMINISTRAÇÃO INTERNA - S.T.A.P.E.		060307	30.000,00	41.212,80	
LEI Nº.109-B/2001 DE 27 SETEMBRO	DIRECÇÃO-GERAL DAS AUTARQUIAS LOCAIS		06030199	7.500.000,00	215.363,00	
LEI Nº.55 /A/2010 DE 31 DE DEZEMBRO	DIRECÇÃO-GERAL DAS AUTARQUIAS LOCAIS		06030101	5.429.420,00	5.429.420,00	
LEI Nº.55 /A/2010 DE 31 DE DEZEMBRO	DIRECÇÃO-GERAL DAS AUTARQUIAS LOCAIS		06030102	1.345.090,00	1.345.090,00	
LEI Nº.55 /A/2010 DE 31 DE DEZEMBRO	DIRECÇÃO-GERAL DAS AUTARQUIAS LOCAIS		06030103	687.056,00	687.056,00	
PORTARIA 1211/2006 DE 13 DE NOVEMBRO	PROGRAMA OPERACIONAL POTENCIAL HUMANO		060306	159.193,00	10.696,41	
PORTARIA 192/96 DE 30 DE MAIO	INSTITUTO DE EMPREGO E FORMAÇÃO PROFISSIONAL		06030199	7.500.000,00	33.398,05	
PORTARIA N. 1242/2009 DE 12 DE OUTUBRO	IFAP - INSTITUTO DE FINANCIAMENTO DA AGRICULTURA E PESCAS, I.P.		06030199	7.500.000,00	4.690,68	
			Total ...	76.054.665,00	11.838.972,31	

7. gms
EOP

Handwritten signatures and initials in blue ink.

TRANSFERENCIAS DE CAPITAL-RECEITA

Período : 2011/01/02 - 2011/12/31

Año : 2011
Página : 1

238

Disposições Legais	Entidade Financiadora	Finalidade	Classific. Económica	Transferências Orçadas	Transferências Obtidas	Observações
DECRETO LEI N. 312/2007 DE 17 DE SETEMBRO	INSTITUTO FINANCEIRO PARA O DESENVOLVIMENTO REGIONAL, I.P.		10030701	21.205.429,00	6.225.547,66	
DECRETO-LEI N.º.384/87 DE 24 DE DEZEMBRO	DREN - DIRECÇÃO REGIONAL DE EDUCAÇÃO DO NORTE		10030104	683.861,00	631.114,52	
LEI N.º.55 /N/2010 DE 31 DE DEZEMBRO	DIRECÇÃO-GERAL DAS AUTARQUIAS LOCAIS		10030101	3.619.613,00	3.619.613,00	
			Total ...	25.508.903,00	10.476.275,18	

Handwritten notes:
 A circle with a diagonal slash through it.
 A signature or initials.
 A horizontal line.
 A signature or initials.

Handwritten mark:
 A stylized signature or mark.

Handwritten signature and initials at the top right.

RELA DE EMPRÉSTIMOS CORTOS

Caracterização do Empréstimo	Data aprovada pela A.M.	Data de contratação	Tr. C.	Anos decorridos	Visto do TC		Finalidade do Empréstimo (€)	Capital		Taxa de Juro		Encargos do ano			Encargos em vencidos e não pagos	Divid. em 1 de Janeiro	Divid. em 31 de Dezembro	Observações
					Nº registo	Data		Contratado	utilizado	Inicial	Actual	Amortização	Juros	Total				
Empréstimos bancários																		
CAIXA GERAL DEPOSITOS	1935/07/19	1935/03/02	15	15	69257	1935/03/24	LINHA DE CRÉDITO INTERMÉDIOS D.L. Nº. 47/95 DE 15.05	935.143,31	935.143,31	4.1200	2.1920	71.336,82	674,03	72.010,85		71.336,82		Parte do empréstimo não bonificado e util. pelo Município(62/437/0377)-00157031
CAIXA GERAL DEPOSITOS	1935/07/20	1935/03/02	15	15	69257	1935/03/24	LINHA DE CRÉDITO INTERMÉDIOS D.L. Nº. 47/95 DE 15.05	597.531,19	597.531,19	2.5160	1.3213	41.768,36	237,31	42.005,67		41.768,36		Parte do empréstimo bonificado e util. pelo Município(62/437/0319)-00160231
CAIXA GERAL DEPOSITOS	1935/03/20	1935/03/18	25	15	68443	1935/03/20	DESIGNAÇÃO SOCIAL DO AÉRCIO DO D.L. 110/85 DE 17.01	374.651,03	374.651,03	5.6260	1.6226	17.200,61	2.013,18	19.333,79		200.314,47	183.023,83	em 1936.65.16 foram capitalizadas juros no valor de 260,10(55/987/019)-353531
CAIXA GERAL DEPOSITOS	1937/07/18	1937/03/14	25	14	49182	1937/03/22	DESIGNAÇÃO SOCIAL DO AÉRCIO DO D.L. 110/85 DE 17.01 E 226/77	220.501,41	220.501,41	5.3560	1.1543	10.324,82	1.379,97	11.694,79		131.251,41	120.916,59	(63/287/019) Nº190 Nº190 COM. N.º 190/01155321
CAIXA GERAL DEPOSITOS	1937/10/26	1937/10/11	25	14	68193	1937/11/03	DESIGNAÇÃO SOCIAL DO AÉRCIO DO D.L. 110/85 DE 17.01 E 226/77	328.163,66	311.235,25	5.3560	1.1659	13.693,28	2.194,69	15.697,96		203.071,81	169.578,36	Nº190 Nº190 COM. N.º 190/01155321
CAIXA GERAL DEPOSITOS	1938/03/28	1938/10/04	25	12	33123	1938/10/15	DESIGNAÇÃO SOCIAL(90584)	231.875,42	231.875,42	1.8260	0.5477	9.527,67	754,01	10.281,68		148.217,26	133.659,59	Nº190 Nº190 COM. N.º 190/01155321
CAIXA GERAL DEPOSITOS	1938/12/23	1938/02/14	25	12	6143	1938/03/26	DESIGNAÇÃO SOCIAL	135.574,73	135.574,74	2.3220	1.1543	6.487,17	659,73	7.356,90		82.626,41	76.133,24	Nº190 Nº190 COM. N.º 190/01155321
CAIXA GERAL DEPOSITOS	1939/07/05	1939/12/22	12	12	953	2000/06/15	RECONSTRUÇÃO DO COMPLEXO DE PISCINAS DE FLORESTAS-1 FASE	149.639,37	149.639,37	2.4560	3.3573	16.591,23	510,25	17.031,48		16.581,23		Nº190 Nº190 - 3735 2 91
CAIXA GERAL DEPOSITOS	1939/02/28	1939/12/22	12	12	955	2000/05/15	FAZENDA VIARIA MUNICIPAL (2 FASE-CONCLUSÃO)	95.370,16	95.370,15	2.4560	3.3573	10.597,27	325,20	10.622,97		10.567,27		Nº190 Nº190 3719231
CAIXA GERAL DEPOSITOS	1939/07/28	1939/12/22	12	12	1053	2000/06/15	PRAT. S. C. UTERIA/PR. DR. Nº190/250 MAT. REV. C. INTS. FEIG. - P. LOCAL	1.118.001,16	860.843,95	2.4560	3.3573	83.243,54	2.720,85	91.421,39		83.749,54		O montante do empréstimo foi reduzido para € 843.95-000 n. 3733231
CAIXA GERAL DEPOSITOS	1939/07/28	1939/12/22	12	12	597	2000/05/15	SISTEMA DE SANEAMENTO DE FELOEIRAS-2 FASE	65.638,13	65.638,13	2.4560	3.3573	7.212,83	221,56	7.434,39		7.212,83		Nº190 Nº190 3722231

Handwritten signature and initials at the bottom right.

Caracterização do Empréstimo	Data agree pela A.M.	Data de contratação	Fr. Anos decorridos	visto do IC Nº registro	data	Finalidade do Empréstimo (C)	Capital		Taxa de Juro		Encargos do Ano			Encargos 2º vencidos e não pagos	Ovida em 1 de Janeiro	Ovida em 31 de Dezembro	Observações	
							Contratado	Utilizado	Inicial	Actual	Amortização	Juros	Total					Juros %
CADIA GERAL DEPOSITOS	1999/02/03	1999/12/22	12	936	2000/05/15	SISTEMA DE ABASTECIMENTO DE ÁGUA ESCOLARES-2 FASE	55.114,76	55.114,76	2.4500	3.3573	6.217,56	191,35	6.479,11		6.217,55		ANO ANTERIO 373391	
CADIA GERAL DEPOSITOS	2000/02/28	2000/01/10	20	1824	2000/06/21	RECONSTRUCÃO DE REDES DE ABASTECIMENTO DE ÁGUA EM CASERIAS	203.173,62	203.173,62	1.3450	0.5055	11.593,11	527,51	12.117,65		118.323,35	106.733,25	ANO ANTERIO COMPLETAÇÃO DA C.C.D.-00375031	
BANCO ESPÍRITO SANTO	1999/06/02	2001/05/03	20	1764	2001/05/27	FINANCIAMENTO PARA CONSTRUÇÃO DE 12 REDES-FREG. S/ABASTECIMENTO DE ÁGUA	246.105,65	228.593,78	3.5100	1.9160	8.559,97	1.191,19	10.151,16		176.113,31	167.153,31	Capital utilizado 228.209,54	
CADIA GERAL DEPOSITOS	2001/04/27	2001/05/27	20	1850	2001/03/21	RECONSTRUCÃO DE REDES DE ABASTECIMENTO DE ÁGUA EM CASERIAS	3.810.432,73	3.810.432,73	3.6000	2.0000	223.614,60	47.478,54	271.692,54		2.695.037,31	2.421.483,31	LINHA DE CREDITO NÃO REAFICADA-ANO ANTERIO 2151191	
CADIA GERAL DEPOSITOS	2001/04/27	2001/05/27	20	1850	2001/03/21	RECONSTRUCÃO DE REDES DE ABASTECIMENTO DE ÁGUA EM CASERIAS	847.955,43	847.955,43	1.6000	1.6035	59.034,85	5.017,91	55.052,77		575.056,29	525.054,43	LINHA DE CREDITO REAFICADA-ANO ANTERIO 5015202155991	
BANCO SANTANDER TOTTA, S.A.	2002/03/27	2002/12/09	20	8	2003/03/05	RECONSTRUCÃO DE REDES DE ABASTECIMENTO DE ÁGUA-2 FASE	105.371,05	105.371,05	2.9500	2.4500	5.647,63	1.642,61	7.693,69		70.568,43	64.914,35	VALOR DO CAPITAL NÃO SUBJECTO A REAFICACÃO 43.237,16	
BANCO SANTANDER TOTTA, S.A.	2002/03/27	2002/12/09	20	8	2003/03/18	RECONSTRUCÃO DE REDES DE ABASTECIMENTO DE ÁGUA-2 FASE	13.655,95	13.655,95	2.9500	2.4500	709,16	178,65	879,02		8.751,85	8.051,70		
BANCO SANTANDER TOTTA, S.A.	2002/03/27	2002/12/09	20	8	2003/03/18	RECONSTRUCÃO DE REDES DE ABASTECIMENTO DE ÁGUA-2 FASE	18.477,47	18.477,47	2.9500	2.4500	1.601,14	255,76	1.255,90		12.514,45	11.513,32		
BANCO SANTANDER TOTTA, S.A.	2002/03/27	2002/12/09	20	8	2003/03/18	RECONSTRUCÃO DE REDES DE ABASTECIMENTO DE ÁGUA-2 FASE	13.659,70	13.659,70	2.9500	2.4500	709,36	178,90	879,28		8.754,90	8.054,14		
BANCO SANTANDER TOTTA, S.A.	2002/03/27	2002/12/09	20	8	2003/03/18	RECONSTRUCÃO DE REDES DE ABASTECIMENTO DE ÁGUA-2 FASE	13.659,56	13.659,56	2.9500	2.4500	701,82	179,28	881,10		8.722,57	8.020,25		
BANCO SANTANDER TOTTA, S.A.	2002/03/27	2002/12/12	20	8	2003/03/18	RECONSTRUCÃO DE REDES DE ABASTECIMENTO DE ÁGUA-2 FASE	155.631,67	155.631,67	2.9500	2.4500	10.911,20	2.787,39	13.698,59		116.190,00	125.478,87		
BANCO SANTANDER TOTTA, S.A.	2002/03/27	2002/12/12	20	8	2003/03/18	RECONSTRUCÃO DE REDES DE ABASTECIMENTO DE ÁGUA-2 FASE	31.352,46	31.352,46	2.9500	2.4500	1.919,55	430,33	2.470,95		23.534,77	22.075,19		
BANCO SANTANDER TOTTA, S.A.	2002/03/27	2002/12/19	20	8	2003/03/06	RECONSTRUCÃO DE REDES DE ABASTECIMENTO DE ÁGUA-2 FASE	95.592,25	95.592,25	2.8500	2.4500	5.665,22	1.231,97	6.359,19		63.315,12	55.743,59		
BANCO SANTANDER TOTTA, S.A.	2002/03/27	2002/12/19	20	8	2003/03/06	RECONSTRUCÃO DE REDES DE ABASTECIMENTO DE ÁGUA-2 FASE	347.223,19	347.223,19	2.9500	2.4500	18.132,55	4.632,17	22.765,25		226.152,28	203.523,39		
BANCO SANTANDER TOTTA, S.A.	2002/03/27	2002/12/19	20	8	2003/03/05	RECONSTRUCÃO DE REDES DE ABASTECIMENTO DE ÁGUA-2 FASE	184.555,27	184.555,27	2.9500	2.4500	9.638,60	2.462,13	12.100,13		120.425,01	110.837,01		
BANCO SANTANDER TOTTA, S.A.	2002/03/27	2002/12/19	20	8	2003/03/06	RECONSTRUCÃO DE REDES DE ABASTECIMENTO DE ÁGUA-2 FASE	418.918,11	418.918,11	2.9500	2.4500	23.443,78	5.668,97	23.432,75		231.042,25	209.603,47		
BANCO SANTANDER TOTTA, S.A.	2002/03/27	2002/12/19	20	8	2003/03/06	RECONSTRUCÃO DE REDES DE ABASTECIMENTO DE ÁGUA-2 FASE	1.047.176,10	1.047.176,10	2.9500	2.4500	55.306,64	14.334,37	70.741,01		704.333,63	647.955,41		

[Handwritten signatures and initials]

[Handwritten signature]

Caracterização do empréstimo	Data aprovada pela A.M.	Data de contratação	Pr. C.	Anos decorridos	Visto do TC		Finalidade do empréstimo (C)	Capital		Taxa de Juro		Encargos do An		Encargos aos vencidos e não pagos	Divida em 1 de Janeiro	Divida em 31 de Dezembro	Observações		
					Nº registo	Data		Contratado	Utilizado	Inicial	Actual	Amortização	Juros					Total	Juros Mora
BANCO SANTANDER TOTTA, S.A.	2002/06/24	2002/12/23	20	8	50	2003/03/05	REABASTECIMENTO DE FOM-EXPANSÃO DO SISTEMA DA LIXA 2 FASE	87.653,00	87.653,00	2.950	2.4110	4.601,26	1.200,26	5.801,52		52.515,70	52.914,41	VALOR DO CAPITAL NÃO SUJEITO A EQUIFICAÇÃO 6 583,40	
BANCO SANTANDER TOTTA, S.A.	2002/06/24	2002/12/23	20	8	43	2003/03/05	REABAST. DE FOM-EXPANSÃO DO SISTEMA DE FLORESTAS - 2 FASE	145.515,60	145.515,60	2.950	2.4110	7.672,45	2.691,37	9.673,83		95.935,70	88.233,24	VALOR DO CAPITAL NÃO SUJEITO A EQUIFICAÇÃO 21 978,40	
BANCO SANTANDER TOTTA, S.A.	2002/06/24	2002/12/23	20	8	44	2003/03/05	BENEFICIAÇÃO DO CR 1175 1ª FASE	100.653,83	100.653,83	3.050	2.4110	5.685,50	1.451,81	7.137,31		69.735,58	64.073,63	(6553305) VALOR DO CAPITAL NÃO SUJEITO A EQUIFICAÇÃO 6 103,75	
BANCO SANTANDER TOTTA, S.A.	2002/06/24	2002/12/23	20	8	45	2003/03/05	REABAST. DE ST. QUILTERIA - 3ª FASE	431.554,60	240.653,10	3.050	2.4110	15.203,52	4.055,31	19.258,83		185.231,60	183.590,57	CAPITAL SUJEITO PARA 230 663,10	
BANCO SANTANDER TOTTA, S.A.	2002/12/19	2002/12/23	20	8	39	2003/03/05	REABASTECIMENTO FOM-SUB SISTEMA DE VIZELA 2 FASE	87.634,60	87.634,60	3.050	2.4110	4.635,60	1.263,47	5.899,07		52.957,38	53.320,78		
BANCO SANTANDER TOTTA, S.A.	2002/05/24	2002/12/23	20	8	45	2003/03/05	PLANO PROMOVER FORTES DA CIDADE 2ª FASE	326.618,60	185.672,20	3.050	2.4110	10.625,54	2.771,70	13.397,24		132.819,14	122.181,60	CAPITAL SUJEITO PARA 195 672,20	
BANCO SANTANDER TOTTA, S.A.	2002/05/24	2002/12/23	20	8	45	2003/03/05	REABASTECIMENTO COMPA-O TRILHO E O FLORESTA	17.578,14	17.578,14	3.050	2.4110	976,55	254,74	1.231,29		12.207,65	11.230,59		
BANCO SANTANDER TOTTA, S.A.	2002/05/24	2002/12/23	20	8	42	2003/03/05	BENEFICIAÇÃO EM EN 101-3	260.821,42	260.821,42	2.950	2.4110	14.601,28	3.675,75	18.277,03		176.141,65	162.043,77		
BANCO SANTANDER TOTTA, S.A.	2002/05/24	2002/12/23	20	8	43	2003/03/05	BENEFICIAÇÃO EM EN 207	600.254,43	600.254,43	2.950	2.4110	31.597,74	9.023,10	40.620,84		432.384,29	397.731,55		
Caixa Geral Depósitos	2002/12/27	2002/12/30	12	8	51	2003/03/05	IMPROVEDORES-CONTRATÇÃO EM PONTE DE V	307.643,55	307.643,55	2.850	2.5820	32.554,61	3.015,41	35.570,02		136.593,35	103.615,74	NOVO MONED - 3588591	
Caixa Geral Depósitos	2003/03/19	2003/10/15	10	1	1502	2003/12/15	PROGRAMA DE 2 ANOS-RE-ESTRUTURAÇÃO NA FASE ESCOLAR	2.451.120,60	2.025.359,91	1.350	2.1360		32.934,55	32.934,55		1.731.283,41	2.025.359,91	9315 C/6633 7 91	
Caixa Geral Depósitos	2003/03/19	2003/10/15	10	3	1502	2003/12/15	PROGRAMA DE 2 ANOS-RE-ESTRUTURAÇÃO NA FASE ESCOLAR DA EDUCAÇÃO PRÉ-ESCOLAR E DO 1º CICLO	3.600.600,60	3.600.600,60	3.950	2.1360		51.017,26	51.017,26		3.600.600,60	3.600.600,60	9315 C/6655 7 91	
Total.....								1975593,84	1874221,12			659.451,03	216.395,74	1.075.760,27		1241751,31	1178165,81		

Limite de endividamento..... Médio e longo prazo : 10.657.597,60 Curto prazo : Líquido :

- (a) As colunas serão preenchidas quando se justificar.
- (b) A desgragar por empréstimos bancários, por obrigações, outros empréstimos e por crédito.
- (c) Utilizar (1), se estiver isento do limite de endividamento, indicando a legislação aplicável, e (0), no caso contrário.

Crédito executivo
Em de de 20

Crédito deliberativo
Em de de 20

[Handwritten signatures and initials]

*R. g...
2011*

Disposições legais	Entidade beneficiária	Classific. Económica	Subsídios Pagos	Observações
DELIBERAÇÃO DE 2009.01.28	ACLEM-ARTE,CULTURA E LAZER, EMPRESA MUNICIPAL	05010101	531.850,00	
DELIBERAÇÃO DE 2009.01.15	EMAFEL-EMPR.PUB.MUNIC.DE AMBIENTE DE FELG. E.M.	05010101	35.209,20	
DELIBERAÇÃO DE 2011.07.18	ACLEM-ARTE,CULTURA E LAZER, EMPRESA MUNICIPAL	05010101	209.750,00	
		Total ...	776.809,20	

Handwritten notes and signatures:
 A large blue checkmark is present.
 Below it, there are several lines of illegible handwriting, possibly including the name "C. J." and other initials.

Handwritten mark:
 A small, stylized handwritten mark or signature at the bottom right corner.

213
 ght
 epe

ENTIDADE		OUTRAS DÍVIDAS A TERCEIROS		DATA	ANO	PAGINA
CMF		MES : 12 - DEZEMBRO		2012/04/04	2011	1
COD. CONTA	TERCEIRO	DESIGNAÇÃO	SALDO INICIAL		SALDO FINAL	
			DEBITO	CREDITO	DEVEDOR	CREADOR
22		FORNECEDORES		2.857.377,73		3.222.338,51
22.1		Fornecedores c/corrente		2.281.189,96		1.213.366,14
	1376	SERVISAM - PRODUTOS DE HIGIENE, S.A.		52,42		
	1801	N.V.E. - ENGENHARIAS, LDA.				3.862,20
	1895	FRIAR - REFRIGERAÇÃO E AR CONDICIONADO, LDA.		8.088,85		
	190	AGOSTINHO PAIA LEITE				121,85
	199	PETRÓLEOS DE PORTUGAL - PETROGAL, S.A.		2.209,51		
	2	A GRAFICA LIXA, LDA.		36,30		50,43
	2016	CEPSA PORTUGUESA DE PETROLEOS, S.A.		4.286,64		
	2064	BELTRÃO COELHO(PORTO)-SIST.ESCRIT.IMAGEM,LDA.		3.781,25		
	2099	REPSOL PORTUGUESA, S.A.		21.954,68		729,53
	2203	PT COMUNICACOES, S.A.		2.866,63		137,76
	2207	RUI & AGOSTINHO - MATERIAS ELÉCTRICOS, LDA.				882,83
	2234	AGREPOR AGREGADOS-EXTRACC.INERTES,S.A.		373,31		
	2301	JOSE CARLOS DA SILVA MENDES		9.040,00		
	236	STANDARTE - SERVIÇOS DE PUBLICIDADE, LDA.		15.441,56		
	2372	ARMÊNIO SALGADO COSTA-C.PROD.HIGIENE,LDA.		855,95		
	2386	JOÃO CUNHA PINHEIRO & FILHOS, LDA.		2.356,94		112,36
	2796	VIDRARIA FELGUEIRAS - MIGUEL DA SILVA FERREIRA				96,56
	282	A D S E		15.593,34		278,84
	2871	MEDIDATA.NET-SIST.INFORM.PARA AUTARQUIAS,S.A.		7.473,99		
	2877	AGUAS DO DOURO E PAIVA, S.A.		74.030,44		82.481,42
	3884	ARMANDO FREITAS & FILHOS, LDA.				1.498,60
	39	AUTO-VIAÇÃO LAMDM, LDA.		50.133,21		95.318,63
	3978	URBITÁMEGA-SOC.DE CONST.TÁMEGA,LDA.				2.275,37
	407	MOVEL-COMÉRCIO DE ARTIGOS SANIT.E REGA, S.A.				3.871,84
	4163	SONELO - ARMAZÉM DE MATERIAL ELÉCTRICO, LDA.				119,20
	4213	AQUAZUREM - TRATAMENTO DE ÁGUAS, LDA.		5.868,50		479,70
	4216	TRAMINA - PRODUÇÕES ARTÍSTICAS, LDA.		3.779,74		
	4364	AMBISOUZA-EMP.INTERM.TRATA.GEST.RES.SÓLIDOS,EM		150.458,89		145.260,39
	4391	CLARA RIBEIRO PEREIRA				714,00
	4422	GRÁFICA PACENSE, LDA.				59,04
	4754	CARLOS JOÃO PINTO MOURA				1.804,00
	490	CTT - CORREIOS DE PORTUGAL, S.A.		15.643,60		4.682,90
	5028	LAURA ROLDAO E COSTA-ARQUIT.PAISAGISTA		4.740,78		
	5172	ILUMINAÇÕES TEIXEIRA COUJO, LDA				14.260,00
	5176	ANABELA GONCALVES COSTA CARDOSO				1.084,86
	5206	MANUEL PINTO DA CUNHA, LDA		461,31		
	5209	EDP SERVIÇO UNIVERSAL, S.A.		235.294,56		54.377,58
	5269	FEDERAÇÃO DAS COLECTIVIDADES DO DISTRITO DO PORTO		4.103,39		
	53	CASA SALVADOR-PAT.CONST.UNIPESSOAL,LDA.		761,26		514,33
	5338	FELBAIXADAS - CONSTRUÇÕES ELÉCTRICAS, LDA		8.379,23		
	5456	EMAFEL-EMPR.PUB.MUNIC.DE AMBIENTE DE FELG. E.N.				46.778,05
	5542	SUMA MATOSINHOS - SERVIÇOS URBANOS E MEIO AMBIENTE, S.A.		130,75		431,16
	575	SIQ - SOC. INDÚSTRIAS QUÍMICAS, LDA.				1.150,98
	6145	CAETANO AUTOBODY - COMÉRCIO DE AUTOCARROS, S.A.		5.634,11		
	6159	SOFRDIGITAL-COMÉRCIO EQUIPAMENTOS ESCRITÓRIO,LDA.				533,83
	6169	ZAF, UNIPESSOAL, LDA.				244,46
	6171	OLMAR - ARTIGOS DE PAPELARIA, LDA.		26,40		
	6318	HIGICOLOR - SOCIEDADE UNIPESSOAL, LDA.				201,87
	6394	CHM TÉCNICA - REPRESENTAÇÕES DE MARCA, LDA		58,89		164,13
	6522	VÁRZITUDO - PICHELARIA UNIPESSOAL, LDA		423,50		
	6603	MENTAL FACTORY - SOL.COM.MULTIMÉDIA, LDA.		10.890,00		
	6661	FIR- SEGURANÇA E VIGILÂNCIA, LDA.		26.114,96		
	6683	JOSÉ MOREIRA & IRMÃO, S.A.		447,70		
	6688	COPIDATA, S.A.				2.017,20
	6710	JORNAL VERDADEIRO OLMAR, LDA.				61,50
	6711	CRUZ, CUNHA, CAMPOS E ASSOCIADOS, SROC		5.989,50		
	6796	LOPES, AZEVEDO & FILHOS, LDA		17.116,54		
	6927	MANUEL ALBERTO MAGALHÃES TEIXEIRA				40,38
A TRANSPORTAR ...				714.898,63		467.197,78

Handwritten signatures and initials in blue ink, including a large signature and the letters 'C' and 'L'.

214
 244
 2011
 2

ENTIDADE		OUTRAS DÍVIDAS A TERCEIROS		DATA	ANO	PAGINA
CMF		MES : 12 - DEZEMBRO		2012/01/01	2011	2
COD. CONTA	TERCEIRO	DESIGNAÇÃO	SALDO INICIAL		SALDO FINAL	
			DEBITO	CREDITO	DEVEDOR	CREADOR
		TRANSPORTE ...		714.898,63		467.197,78
6939		VIABILITI - FINANCIAL MANAGEMENT, LDA.		5.989,50		
6954		AGUAS DO NOROESTE, S.A.		214.794,81		67.203,02
6955		SOLNUTRI - RESTAURANTES E ALIMENTAÇÃO, LDA				140.512,62
6977		LIDIA VELOZ SEGURANÇA PRIVADA, LDA				58.910,85
6980		INOVÁEAR PORTUGAL, LDA				5.289,00
7045		FILIPE ANTONIO RIBEIRO MARINHO				735,00
7054		EDP GAS - SERVIÇO UNIVERSAL, S.A.				14.644,98
7055		JOSÉ CARVALHO & PAULA FARIA, LDA.				315,30
7074		100% OFFICE - SOLUÇÕES GLOBAIS, LDA.				316,74
7083		CELEBRES EXEMPLOS - UNIPESSOAL, LDA.				1.689,90
7130		PLANICLIMA, CLIMATIZAÇÃO, LDA.				2.081,16
7241		AGENCIA FUNERARIA MESQUITA UNIPESSOAL				206,64
746		ASSOCIACAO DE MUNICIPIOS DO VALE DO SOUSA	1.322.014,46			431.366,16
75		RODONORTE - TRANSPORTES PORTUGUESES,S.A.	18.975,60			21.858,94
773		RENTOKIL PORTUGAL-SERVIÇOS DE PROT.AMB,LDA.	101,06			
82		FABRICA DO PAO DE LO DE MARGARIDE, LDA.	69,00			
891		SERRALHARIA A. ABREU, LDA.	3.557,40			
965		FRANCISCO CERTO, LDA	786,50			1.038,05
22.8		Fornecedores - Facturas em recepção e conferência	576.187,77			2.008.972,37
102		GRAFINAL-ARTES GRAFICAS, LDA.	205,70			
108		HOTEL HORUS - ACTIVIDADES HOTELEIRAS, S.A	45,00			
113		IMO - INDUSTRIAS METALURGICAS, S.A.	15.192,64			
120		INSTITUTO NACIONAL DE ESTATÍSTICA	163,90			
1227		INVULGAR - ARTES GRAFICAS, LDA.				1.525,20
126		J. MENDES & Irmãos, LDA.	732,31			
1269		AREAL EDITORES, S.A.	59.885,93			
130		JORIFEX - FERNANDO JORGE DE SOUSA RIBEIRO, LDA	423,02			
1312		INFOCONTROL - ELECTRÓNICA E AUTOMATISMO, LDA	602,82			
1341		NORTE ESCOLAR-EQUIPAMENTOS EDUCATIVOS, S.A.	55.887,26			27.726,37
1355		PEDRO & TINO, LDA.				177,12
1376		SERVISAV - PRODUTOS DE HIGIENE, S.A.	494,11			198,77
146		MELO & CASTRO, LDA. - LIVRARIA-PAPELARIA IMPÉRIO	8,40			
1517		CONSERVARTARTE - ASSISTENCIA EM CONSERVACAO E RESTAURO, LDA.	12.546,20			4.536,00
167		MERCADINHO ADRIANO, SUPERMERCADOS, LDA.				16,74
1771		PRIMUS - CONSULTADORIA INFORMÁTICA, LDA.				974,16
1801		N.V.E. - ENGENHARIAS, LDA.				2.583,00
190		AGOSTINHO MAIA LETTE	820,00			66,00
202		PNEUS JOSILEX, LDA.	1.453,09			452,67
203		POPNEUS - COMÉRCIO DE PNEUS, LDA.	358,91			11,01
206		PREMAFE-FAB.ARTEFACIOS CIMENTO, LDA	875,24			
2074		IGAP - INSTITUTO DE GESTÃO E ADMINISTRAÇÃO PÚBLICA				836,40
2113		HAWORTH PORTUGAL MOBILIÁRIO DE ESCRITÓRIO, S.A.	1.203,81			1.203,81
213		RESOPRE - SOC.REV.APARELHOS DE PRECISAO, S.A.	1.586,80			350,94
2137		CENTRO CULT.E RECR.JUVENTUDE DE CEPAES	600,00			
2152		SORTSA, S.A.	171,61			
2217		FNAC PORTUGAL, LDA.	65,41			
2234		AGREGOP AGREGADOS-EXTRACC. INERTES,S.A.	2.578,56			
227		SEMANÁRIO DE FELG.-SOC.GRÁFICA,LDA.	242,00			857,00
2280		MIGUEL GONÇALVES	18.752,46			875,17
2321		M.F. & CUNHA, LDA	120,00			120,00
2346		SERLUX - ILUMINACAO, SINALIZACAO E OBRAS PULICAS, LDA	57,60			57,60
235		SOTUDO - MOVELS METALICOS, S.A.	28.870,20			
2372		ARMÉNIO SALGADO COSTA-C.PROD.HIGIENE,LDA.	707,81			124,82
2386		JOAO CUNHA PINHEIRO & FILHOS, LDA.	2.436,64			
2407		FERNANDO MEDES FERREIRA	12.023,89			
2431		MARQUES & FARIA, LDA.	2.504,70			
2441		MARIA MANUELA MOREIRA DIAS MAGALHAES	267,43			267,43
2473		JOAQUIM & BERTA, LDA.	180,75			
		A TRANSPORTAR ...	2.503.254,16			1.256.326,35

Handwritten signatures and initials at the bottom right of the page.

R. g...
E...

ENTIDADE		OUTRAS DÍVIDAS A TERCEIROS		DATA	ANO	PAGINA
CMF		MES : 12 - DEZEMBRO		2012/01/01	2011	3
COD. CONTA	TERCEIRO	DESIGNAÇÃO	SALDO INICIAL		SALDO FINAL	
			DEBITO	CREDITO	DEVEDOR	CREDOOR
		TRANSPORTE ...		2.503.254,16		1.256.326,35
2483		SUPERM.BELÉM-ANTÓNIO JOSÉ RIBEIRO SOUSA		737,73		711,59
2674		JOSÉ CARLOS RIBEIRO UNIPESSOAL, LDA.				641,45
276		PINTO & CRUZ, LDA.		1.214,99		
2818		SINALNORTE - SINALIZAÇÃO E MARCAÇÃO DE ESTRADAS, LDA				1.933,44
2858		ALDA MA. A.L.PINTO-QUIOSQUE FELGUEIRENSE		69,47		69,47
2871		MEDIDATA.NET-SIST.INFORM.PARA AUTARQUIAS,S.A.		605,00		
289		TERRAS DE FELGUEIRAS - CAVES FELGUEIRAS,CRL				7,75
2890		JOSÉ MANUEL CUNHA DA FONSECA & CA.,LDA.		335,22		
2952		ATM INFORMÁTICA 2 - SOLUÇÕES E SISTEMAS, LDA.		359,68		684,37
3467		JOAQUIM OLIVEIRA MOREIRO		717,17		717,17
3597		EXTINVALE-C.EQUIP.SEG.CONTRA INCÊNDIOS,LDA.		30,25		4,84
3600		REPRESSE EDIÇÕES ESPECIALIZADAS, LDA		24,00		
3713		AMERICANA - PAPELARIAS, LIVRARIAS E EQUIPAMENTOS, S.A.		2.746,21		921,76
39		AUTO-VIAÇÃO LAMDIM, LDA.		3.384,03		1.092,00
394		MÁRIO GONÇALVES, LDA.		983,98		
3999		DANCHEM-PROD.MANUT.INDUSTRIAL,LDA.				989,78
40		AUTO-VIAÇÃO PACENSE, LDA.		3.497,21		
402		NORMETAL - UNIDADE DE ESTRUTURAS METÁLICAS, LDA.		986,44		1.816,71
407		MOMEL-COMÉRCIO DE ARTIGOS SAVIT.E REGA, S.A.				160,36
4084		IEP-INSTITUTO ELECTROT.PORTUGUÊS,LDA.		1.128,93		255,84
413		LIVRARIA EDITORA FIGUEIRIMHAS,LOA		17,82		
4230		GRANITOS,ART. DE CIMENTO E CONST. PARÍCIOS, LDA.		4.386,25		
4379		LABMINHO-LABORAT.ANALISES DE ÁGUA E AFLU.INDUST.,LDA				271,04
4422		GRÁFICA PACENSE, LDA.		3.662,71		
4536		CRESCER A SORRIR-C.APOIO PSIC.INDIV.ESPECIAL.,LDA.		288,24		
456		N. IGLÉSIAS, LDA.				601,47
4625		PUBLIGRAFF - MATIAS ARTES GRÁFICAS, LDA.		2.323,20		
4650		JOSÉ ANTÓNIO PINTO TALAGATA-SOC.UNIPESSOAL,LDA.		370,26		
4734		ABEL MOREIRA				123,00
4756		JOSÉ LUIS BRANCO-COMERCIO CONG.,LDA		16.793,57		707,05
4783		IOGNAVIANA, LDA.		673,88		21,16
4818		BRÁS CONSULTORES, LDA.				295,20
4822		NESTLÉ WATERS DIRECT PORTUGAL, S.A.		437,39		
4893		CERTOMA - COMÉRCIO TÉCNICO DE MÁQUINAS, LDA.		586,85		
491		PT PRIME-SOLUÇÕES EMPR.TELECOMUNICAÇÕES SISTEMAS,S.A.		43,82		43,82
497		NELSON CARVALHO & COSTA, LDA.		3.196,14		435,49
5110		ALARMAVE - FERNANDO BAPTISTA COSTA PEREIRA		675,70		546,37
5126		BRICAVTEL-COM.MATERIAL ELÉCTRICO BRAGAÇA,LDA		459,80		
5164		AUTO SUECO II AUTOMÓVEIS, S.A.		1.007,37		
5206		MANUEL PINTO DA CUNHA, LDA		13.818,84		1.123,81
5234		DULCIFLUX-IMP. EXP.LUBRIF. E ACESSO.AUTO UVI,LDA.		30,60		30,60
53		CASA SALVADOR-MAT.CONST.UNIPESSOAL,LDA.		203,81		
533		ANTÓNIO JOSÉ COSTA E SOUSA, HERDEIROS		74,80		
5372		VICTOR JORGE SOUSA TEIXEIRA		60,00		
5411		TAXI CARVALHINHOS, LDA				1.250,00
5412		CASOM PORTUGAL, SA				1.378,51
5414		CLASSPOR-REPARAÇÃO E COMERCIO AUTOMÓVEIS,LDA.		713,34		
5417		JOAQUIM AGOSTINHO MARTINS FERREIRA		236,56		
5421		CHEAPTRADE - LOJAS DE INFORMÁTICA, LDA		36,30		
5456		EMAFEL-EMPR.PUB.MUNIC.DE AMBIENTE DE FELG. E.M.				19.718,05
5488		EQUIPEX, LDA.		42.009,70		
549		JOSÉ & ALBERTO MOREIRA, LDA.				492,93
5542		SUMA MATOSINHOS - SERVIÇOS URBANOS E MEIO AMBIENTE, S.A.		1.600,89		219,13
5618		KNOW FOOD - ACTIVIDADES HOTELEIRAS, S.A.		293,50		248,50
5625		MEHTELIMPA - SERVIÇO DE LIMPEZA, LDA.				3.567,00
5696		ACLEM-ARTE,CULTURA E LAZER, EMPRESA MUNICIPAL				405.900,00
5888		EDIÇÕES LIVRO DIRECTO, LDA.		800,18		15,57
5928		PG & LY-COMÉRCIO DE LIVROS,CD'S E MULTIMÉDIA,LDA		53,29		
		A TRANSPORTAR ...		2.615.200,32		1.703.050,54

Handwritten notes and signatures at the bottom right of the page.

2.245
 [Handwritten signature]

ENTIDADE		OUTRAS DÍVIDAS A TERCEIROS		DATA	ANO	PAGINA
CMF		MES : 12 - DEZEMBRO		2012/01/01	2011	4
COD. CONTA	TERCEIRO	DESIGNAÇÃO	SALDO INICIAL		SALDO FINAL	
			DEBITO	CREDITO	DEVEDOR	CREADOR
		TRANSPORTE ...		2.615.200,32		1.703.050,54
593		RED - RELVADOS E EQUIPAMENTO DESPORTIVO, LDA.				944,64
61		CIRCULO DE LEITORES, S.A.		130,94		
612		PORTO EDITORA, LDA.		6.518,39		6.498,77
6159		NOFRODIGITAL-COMÉRCIO EQUIPAMENTOS ESCRITÓRIO, LDA.				485,48
616		LEITE & LEITE, LDA.		4.015,08		608,32
6171		OLMAR - ARTIGOS DE PAPELARIA, LDA.		662,87		231,02
6174		INITIAL PORTUGAL - SERV.PROT.AMBIENTAL, UNIP., LDA.		363,97		
6191		SOCIEDADE PAHIFICACAO PARAISO LDA		8.301,81		956,92
6262		GRÁFICAMARES, LDA		1.016,40		1.016,40
6318		HIGICOLOR - SOCIEDADE UNIPESSOAL, LDA.		1.556,47		106,64
6372		INPLENITUS ARQUITECTURA E SOLUÇÕES, LDA		50.754,60		
6394		OM TECHICA - REPRESENTAÇÕES DE MARCA, LDA		4.605,48		63,84
641		SOCIEDADE PORTUGUESA DE AUTORES		1.355,41		
6437		DAMIÃO DA SILVA		60,00		
6438		LEYA, S.A.		127,15		92,22
6498		NAUTILUS INDUSTRIA E COMERCIO DE MOBILIARIO, SA		39.963,20		
6534		RUI AUGUSTO CORTÉS BACTIÃO, UNIPESSOAL, LDA.		422,63		
6577		J.C.SOARES - EQUIPAMENTOS DE HOTELARIA, LDA.		235,23		235,23
6586		FEIAB - FERRAMENTAS, MÁQUINAS ABRASIVOS, LDA		762,00		762,00
6622		JOAQUIM LOPES E Cª, LDA.		736,00		
6654		CUBO COMPUTADORES, LDA		1.711,35		3.566,88
6683		JOSÉ MOREIRA & IRMÃO, S.A.		447,70		
6687		UNIVERSITY OF PORTO BUSINESS SCHOOL		87.288,19		58.375,80
6743		AGRESERVIR - TRANSPORTES DE ÁGUAS RESIDUAIS, LDA.		780,45		780,45
6769		NOUFOROL, LDA				1.626,04
6796		LOPES, AZEVEDO & FILHOS, LDA		5.198,08		
6848		BRIZZATA - COMÉRCIO E SERVIÇOS, LDA		10.368,83		
6877		TEMPOS GARANTIDOS CORREIO EXPRESSO UNIP., LDA.				52,89
6883		MADIGUIMA - COMERCIO DE FRUTAS LDA				3.938,85
6887		JORGE MANUEL EIRAS MACHADO, UNIPESSOAL, LDA		2.080,08		
6892		MARTA DE FÁTIMA AMORIM ARAUJO		847,00		
6897		NOVETS RODRIGUES E FILHOS, LDA.		175,33		
6928		BRUAA EDIÇÃO E DESIGN, LDA		27,88		
6937		GMF-GRACA MOURA & FIGUEIRINHAS, ARQUITECTOS, LDA.		5.929,00		
6955		SOLAUTRI - RESTAURANTES E ALIMENTAÇÃO, LDA				28.376,14
6958		CARLOS ALBERTO PEREIRA GONCALVES				1.114,60
7055		JOSÉ CARVALHO & PAULA FARIA, LDA.				161,41
7074		100% OFFICE - SOLUÇÕES GLOBAIS, LDA.				2.026,55
7078		INSTITUTO POLITECNICO DE BRAGANÇA - UNIDADE DE QUIMICA ANALITICA				11,07
7083		CELEBRES EXEMPLOS - UNIPESSOAL, LDA.				86,10
7117		MARCO ANDRÉ OLIVEIRA LOPES MEDES FERREIRA				22.738,88
7122		PRECUR - SAÚDE, HIGIENE E SEGURANÇA, LDA.				10.415,50
7130		PLANICLIMA, CLIMATIZAÇÃO, LDA.				1.508,60
7137		ARQUEOGES, UNIPESSOAL, LDA.				19.778,40
7151		FRIAQUE-REFRIGERAÇÃO E VENTILAÇÃO, LDA				37.295,09
7155		M.L.M. - MOBILIARIO, LDA				171.193,86
7177		SPORTS PARTNER - DIST. E FABRICO DE EQUIPAMENTOS DESPORTIVOS, LDA.				3.435,27
7184		CETIMAQ - MOBILIARIO, LDA.				128,29
7195		ANTONIO CARVALHO DA COSTA, LDA.				704,79
7210		GERAP - EMP.GESTÃO PARTILHADA DE RECURSOS DA ADMINISTRAÇÃO PÚBLICA, EPE				1.205,40
722		SAMPATO & COMPANHIA, LDA.				382,96
723		FONFEL - ELECTRODOMÉSTICOS E UTILIDADES, LDA.		175,45		
746		ASSOCIAÇÃO DE MUNICIPIOS DO VALE DO SOUSA				1.136.764,18
76		GLOBAL HOTÉIS PUBLICAÇÕES, S.A.		406,56		
773		RENTOKIL PORTUGAL-SERVIÇOS DE PROT.AMB, LDA.		183,64		1.069,88
A TRANSPORTAR ...				2.852.407,52		3.221.789,90

[Handwritten signature]

Handwritten signature/initials

ENTIDADE		OUTRAS DÍVIDAS A TERCETROS		DATA	ANO	PAGINA
CMF	MES : 12 - DEZEMBRO			2012/01/01	2011	5
COD. CONTA	TERCEIRO	DESIGNAÇÃO	SALDO INICIAL		SALDO FINAL	
			DEBITO	CREDITO	DEVEDOR	CREADOR
		TRANSPORTE ...		2.852.407,52		3.221.789,90
26	79	ANTONIO FERREIRA MACEDO		3.091,55		
26.1	80	EYSSA TESIS-TECN.DE SISTEMAS ELECTRONICOS,S.A.		344,91		
26.1.1	82	FABRICA DO PAO DE LO DE MARGARIE, LDA.				133,50
	94	EUGENIO TEIXEIRA RIBEIRO & CA. LDA.		81,72		81,72
	965	FRANCISCO CERTO, LDA		1.452,00		61,39
	97	COXALVES & SIMAO, LDA.				270,00
	1003	OUTROS DEVEDORES E CREDITORES	7.872.714,70		9.674.402,90	
	105	Fornecedores de irrobilizado	3.598.897,02		4.892.466,21	
	12	Fornecedores de irrobilizado, c/c	3.598.897,02		4.892.466,21	
	124	RODRIGO SILVA & SILVA, LDA.				35.883,86
	1690	CUSTAVO CUDELL, LDA.		2.460,24		
	170	ALANOL- ELECTROBOMBAS SUBMERSIVEIS, S.A.				12.618,24
	1771	IRMAOS MOREIRAS, S.A.				43.976,54
	1801	ALVARO SIZA - ARQUITECTO, LDA	243.211,17			
	1910	METALOCARDOSO - CONSTRUÇÕES METÁLICAS E GALVANIZAÇÃO, LDA.				19.701,60
	1934	PRUMUS - CONSULTADORIA INFORMÁTICA, LDA.				153,49
	1943	N.V.E. - ENGENHARIAS, LDA.	821.196,78		1.675.830,51	
	1997	DIGA MAIS, EQUIPAMENTOS E SERVICOS INFORMÁTICOS, LDA.				619,43
	2017	MONTEADRIANO - ENGENHARIA E CONSTRUCAO, SA				12.100,32
	2097	HEGINO PINHEIRO & IRMAO, LDA.		1.838,69		
	213	JOAQUIM TEIXEIRA CARVALHO E ESPOSA	57.500,00		28.750,00	
	259	QUINTA DAS MACEIRAS - VIVEIROS, LDA.		8.951,52		
	270	ANCORA EDITORA				27.560,00
	2783	RESOPRE - SOC.REV.APARELHOS DE PRECISAO, S.A.		5.402,65		
	3973	ANTONIO MAGALHAES MEIRELES		9.141,44		11.450,12
	3978	JOSE ANDRADE DAVID PEREIRA, LDA.		17.878,37		9.614,78
	4403	EDIBARRA - ENGENHARIA E CONSTRUÇÃO S.A.				6.421,78
	4769	PREDIBA CONSTRUÇÕES, LDA.		7.817,50		
	5209	URBITÁMEGA-SOC.DE CONST.TÁMEGA, LDA.		26.337,40		151.159,05
	5338	GSO - GESTAO E SEGURANCA DE OBRAS, LDA.		52.756,00		
	538	FORMIGÃO-SOC.CONST.E OBRAS PÚBLICAS,LOA.		166.207,16		
	5417	EDP SERVIÇO UNIVERSAL, S.A.		62.962,32		
	5602	FELBAIXADAS - CONSTRUÇÕES ELÉCTRICAS, LOA		5.227,20		
	593	RISEMA - COMERCIO DE COMPUTADORES, LDA				1.088,55
	6013	JOAQUIM AGOSTINHO MARTINS FERREIRA		471,90		
	6057	AURELIO MARTINS SOBREIRO E FILHOS S.A.		6.381,95		257.915,90
	6318	RED - RELVADOS E EQUIPAMENTO DESPORTIVO, LDA.		19.145,85		174.549,39
	6335	QT CIVIL - ENGENHARIA E REABILITAÇÃO, S.A.				104.514,08
	6336	CONSTRUBRACARA - CONSTRUÇÕES, LDA		104.514,08		428,04
	6338	HEGICOLOR - SOCIEDADE UNIPESSOAL, LDA.				39.124,88
	6369	JOSE NUNES PEREIRA - SOCIEDADE DE CONSTRUÇÕES, S.A.		8.745,00		71.711,33
	6409	DOMINGOS CARVALHO,S.A.		71.711,33		86.891,13
	6475	CARMAGE - ENGENHARIA E CONSTRUÇÃO, S.A.		651.822,65		
	6485	M.DOS SANTOS & COMPANHIA, S.A		172.129,40		
	6496	ANDRADE & ALMEIDA - CONSTRUÇOES, LDA		78.801,34		58.292,53
	6572	ALBINO LUIS, LDA.				193.637,57
	6573	NOGUEIRAS & MARTINS, LDA				75.589,23
	6642	SGE - SISTEMAS GERATS DE ENERGIA, S.A.				29.020,47
	6649	CONSTRUÇÕES S. ROQUINHO, LDA		19.945,49		124.182,92
	6754	CONSTRUÇÕES PARDAIS - IRMAOS MONTEIROS, LDA		76.340,71		26.103,35
	6852	GABIMARAO - CONSTRUÇOES, SA		95.511,84		
	6859	ANTONIO JOSE LOPES GASPAR-CONSULT.ENG.SANITARIA,LOA.		52.272,00		
	6906	SERVITERME - PROJECTOS DE ENGENHARIA TÉRMICA, LOA.		35.121,51		
	6924	SOLTRAFEGO - SOLUCOES DE TRANSITO, ESTACIONAMENTO E COMUNICACOES, SA		18.641,26		
		DOMINGOS MOREIRA DOS SANTOS & FILHOS - SOC.CONSTRUÇÕES, LDA.		52.259,21		89.959,74
		EDIMARCO - CONSTRUÇÕES, S.A.				150.163,64
		EDILLAGES, LDA				
		A TRANSPORTAR ...		5.810.084,69		6.741.353,98

Handwritten signature/initials

Handwritten signature/initials

P 248
 gth
 elio

ENTIDADE		OUTRAS DÍVIDAS A TERCEIROS		DATA	ANO	PAGINA
CMF	MES : 12 - DEZEMBRO			2012/01/01	2011	6
COD. CONTA	TERCEIRO	DESIGNAÇÃO	SALDO INICIAL		SALDO FINAL	
			DEBITO	CREDITO	DEVEDOR	CREADOR
		TRANSPORTE ...		5.810.084,69		6.741.353,98
	6926	M.L.L. - CONSTRUÇÃO CIVIL E OBRAS PÚBLICAS, LDA				168.494,18
	6927	MANUEL ALBERTO MAGALHAES TEIXEIRA				402,59
	6958	CARLOS ALBERTO PEREIRA GONCALVES				180,74
	6976	GEOMARÃO, LDA				94.916,43
	7007	MÁRIO DA COSTA TEIXEIRA, LDA				57.087,63
	7048	COSTA & CARREIRA LDA				144.912,90
	7049	BIMÓNIO ELEVADO, TÉCNICAS ENG.CONSTRUÇÃO, LDA.				33.332,49
	7057	RUMO COORDENADO, LDA.				51.660,00
	7079	TRATOFIEL - CONSTRUÇÕES, S.A.				29.201,60
	7086	ALBOPIGES - ENGENHARIA E CONSTRUÇÃO, LDA				145.978,40
	7094	CONSTRUCOES LOUSAESTRADAS - RIBEIRO, LDA				10.150,00
	7126	AMBIENTI DINTERNI, UNIPESSOAL, LDA.				70.709,44
	7149	NOVEDUC - MATERIAL DIDÁCTICO, LDA				114.536,37
	7151	FRIAQUE-REFRIGERAÇÃO E VENTILAÇÃO, LDA				88.730,40
	7165	NÍVEL & DESNÍVEL, UNIPESSOAL, LDA.				52.170,32
	7168	JERÓNIMO DOS SANTOS CARDOSO, LDA.				150.578,80
	7176	EMPRIBER - EMPREITEIROS IBERICOS, LDA.				24.835,70
	831	EMPREITEIROS CÁNDIDO JOSÉ RODRIGUES, SA.	646.190,06			134.322,75
	891	SERRALHARIA A. ABREU, LDA.				1.230,00
26.4		Administração Autárquica	3.653.207,16			4.266.669,74
26.4.1		Associações de Municípios	3.653.207,16			4.266.669,74
26.4.1.01		Associação de Municípios do Vale do Sousa	3.279.069,18			2.732.557,62
26.4.1.01.1		Curto Prazo	546.511,56			546.511,56
26.4.1.01.2		Médio e Longo Prazo	2.732.557,62			2.186.046,06
26.4.1.04		Associação de Municípios do Vale do Sousa - Erprés	374.137,98			314.112,12
26.4.1.04.1		Curto Prazo	60.139,61			60.193,79
26.4.1.04.2		Médio e Longo Prazo	313.998,37			253.918,33
26.4.1.05		Freguesia de Lustosa - Utilização do Aterro Sanità				1.220.000,00
26.4.1.05.1		Curto Prazo				408.000,00
26.4.1.05.2		Médio e Longo Prazo				812.000,00
26.8		Devedores e credores diversos	620.610,52			515.266,95
26.8.9		Credores Diversos - Outros	620.610,52			515.266,95
26.8.9.02		Credores Diversos - Outros- AGREGADA	424.037,16			429.800,43
	1683	JUNTA DE FREGUESIA DE FRIAQUE	2.600,50			
	4160	AGRUPAMENTO VERTICAL DE ESCOLAS DE AIRAES				18.505,00
	5275	AGRUPAMENTO DE ESCOLAS E.B. 2,3 D. MANUEL FARIA E SOUSA				21.129,00
	5696	ACLEM-ARTE,CULTURA E LAZER, EMPRESA MUNICIPAL	385.000,00			270.600,00
	6343	AGRUPAMENTO ESCOLAS LAGARES				10.229,00
	6381	AGRUPAMENTO DE ESCOLAS DE IDAES				9.849,00
	6382	AGRUPAMENTO DE ESCOLAS DR LEONARDO COIMBRA				20.196,00
	744	FUTEBOL CLUBE DE FELQUEIRAS				8.855,77
	746	ASSOCIACAO DE MUNICIPIOS DO VALE DO SOUSA				34.000,00
	836	JUNTA DE FREGUESIA DE AIRAES	36.436,66			36.436,66
26.8.9.03		Contrato - Programa Estádio Municipal	196.573,36			85.466,52
26.8.9.03.1		Curto Prazo	102.560,16			85.466,52
26.8.9.03.2		Médio e Longo Prazo	94.013,20			
		TOTAL ...	10.730.092,43			12.896.741,41

Handwritten signatures and initials at the bottom right of the page.

Handwritten signature and initials



MUNICÍPIO DE FELGUEIRAS

RELATÓRIO DE GESTÃO

2011

Vertical handwritten notes on the right margin



P. 250
ECS

1 – INTRODUÇÃO3

2 – EXECUÇÃO GLOBAL DO ORÇAMENTO4

 2.1 – COMPARAÇÃO ENTRE ORÇAMENTO INICIAL, FINAL E ORÇAMENTO EXECUTADO4

 2.2 – EQUILÍBRIO ORÇAMENTAL. A POUPANÇA CORRENTE6

 2.3 – RESUMO DOS MOVIMENTOS FINANCEIROS DA GERÊNCIA DE 20117

 2.3.1 – MOVIMENTOS ORÇAMENTAIS.....7

 2.3.2 – MAPA DE OPERAÇÕES DE TESOURARIA7

 2.3.3 – MAPA DAS CONTAS DE ORDEM8

 2.4 – SALDOS DE GERÊNCIA8

 2.4.1 – EVOLUÇÃO DOS SALDOS DAS CONTAS DE GERÊNCIA8

 2.4.2 – SALDO FINAL DA GERÊNCIA DE 2011.....9

3 – ANÁLISE FINANCEIRA DE GESTÃO10

 3.1 – RECEITA.....10

 3.1.1 – EVOLUÇÃO DA RECEITA.....10

 3.1.2 – RECEITAS FISCAIS.....12

 3.1.3 – TRANSFERÊNCIAS13

 3.1.4 - EMPRÉSTIMOS (PASSIVOS FINANCEIROS)14

 3.2 - DESPESA.....14

 3.2.1 – EVOLUÇÃO DA DESPESA14

 3.2.3 – DESPESAS CORRENTES.....16

 3.2.4 – DESPESAS DE CAPITAL16

 3.2.4.1 – DESPESAS DE INVESTIMENTO.....17

 3.2.5 – ANÁLISE DA DESPESA SEGUNDO AS GRANDES ÁREAS FUNCIONAIS DA INTERVENÇÃO AUTÁRQUICA18

 3.3 - ENDIVIDAMENTO MUNICIPAL20

 3.3.1 - ESTRUTURA DA DÍVIDA.....21

 3.3.2 – SERVIÇO DA DÍVIDA.....22

 3.3.3 – OUTRAS DÍVIDAS A TERCEIROS22

4 - SITUAÇÃO ECONÓMICO-FINANCEIRA23

5 - PROPOSTA DE APLICAÇÃO DE RESULTADOS26

6 – FACTOS RELEVANTES OCORRIDOS APÓS O TERMO DO EXERCÍCIO26

7 - AGRADECIMENTOS26

Handwritten notes and signatures at the bottom right of the page.

231
ECP

1 – INTRODUÇÃO

No cumprimento dos preceitos legais estabelecidos no ponto 2 do Decreto-lei nº 54-A/99, de 22 de Fevereiro, com as alterações introduzidas pela, Lei nº 162/99 de 14 de Setembro, pelo Decreto-Lei 315/2000 de 2 de Dezembro, pelo Decreto-Lei nº 84-A/2002 de 5 de Abril, pela Lei nº 2/2007 de 15 de Janeiro, na alínea j) do nº 1 do art.º 68º, na alínea e) do nº 2 do art.º 64º e na alínea c) do nº 2 do art.º 53º, todos da Lei nº 169/99, de 18 de Setembro, com as alterações introduzidas pela Lei nº 5-A/2002, de 11 de Janeiro, apresenta-se o Relatório de Actividades e Gestão relativo ao ano económico de 2011, para que dentro dos prazos previstos na Lei n.º 98/97, de 26 de Agosto, alterada pela Lei nº 48/2006, de 29 de Agosto, seja apreciado pelo órgão deliberativo e submetida a julgamento do Tribunal de Contas.

Este relatório tem por objetivo:

1. Explicitar os níveis de execução conseguidos referenciando-os aos aspectos mais relevantes da actividade municipal, no que respeita à sua natureza económica e financeira;
2. Permitir, por comparação com os resultados observados nos anos anteriores, identificar linhas e tendências evolutivas da actividade autárquica;
3. Enunciar através das grandes áreas funcionais da Intervenção Autárquica, os resultados económicos e financeiros da execução do Orçamento, Plano Plurianual de Investimentos e Plano de Actividades Municipal.
4. Descrever a situação financeira da Autarquia, considerando alguns indicadores de gestão financeira obtidos a partir do balanço e da demonstração de resultados.
5. Apresentar uma proposta de aplicação do resultado líquido do exercício.
6. Factos relevantes ocorridos após o termo do exercício.

Relativamente às condições em que se desenvolveu e executou o Orçamento de 2011, anote-se que, não só, foi respeitado o princípio de equilíbrio orçamental, como se executaram todas as Receltas e Despesas dentro do formalismo legal exigido, desenvolvendo-se o Orçamento, Plano Plurianual de Investimentos, e Plano de Actividades Municipal, de acordo com as regras contabilísticas fixadas nos diplomas legais.

ECP
ECP
ECP



2 – EXECUÇÃO GLOBAL DO ORÇAMENTO

2.1 – COMPARAÇÃO ENTRE ORÇAMENTO INICIAL, FINAL E ORÇAMENTO EXECUTADO

A comparação entre os valores previstos no Orçamento Inicial e Final com os montantes executados da Receita e da Despesa, permite obter o grau de execução orçamental em termos absolutos. O Quadro n.º 1 mostra uma taxa de execução da Receita de 55,2% a taxa de execução da Despesa, no valor de 52,7%. Estes rácios, traduzem uma capacidade de realização das atividades programadas, acima dos 50%.

Quadro n.º 1

Designação	Orçamento		Execução	
	Inicial	Final	Valor	%
Receitas Totais	64.913.782,00	65.157.782,00	35.969.675,07	55,2%
Despesas Totais	64.913.782,00	65.157.782,00	34.325.208,23	52,7%

Conforme se pode observar no Quadro n.º 1, o Orçamento Inicial aprovado, no montante de 64.913.782,00 € foi, durante a execução orçamental, modificado quer nas rubricas de Receita quer nas rubricas de Despesa, através das respectivas revisões e alterações orçamentais, tendo finalizado em 65.157.782,00 €.

Quadro n.º 2

Designação	Execução		Variação	
	2010	2011	Valor	%
Receitas Totais	36.484.670,89	35.969.675,07	-514.995,82	-1,4%
Despesas Totais	36.372.550,59	34.325.208,23	-2.047.342,36	-5,6%

Conforme se pode observar no Quadro n.º 2 a Receita orçamental de 2011 atingiu o valor de 35.969.675,07 €, representando, em relação à Receita arrecadada no ano anterior (€ 36.484.670,89 €), um decréscimo de 514.995,82 € (-1,4%). A Despesa orçamental diminuiu -5,6% (- 2.047.342,36 €) relativamente à Despesa efectuada no ano de 2010.

Para este resultado de execução orçamental, contribuíram as Receitas Correntes, que registaram uma taxa de execução de 74,6%, o que corresponde a um montante de 25.260.205,51 € arrecadados,

4
H
C
H



enquanto que as Receitas de Capital se situaram abaixo dos valores orçamentados com uma execução de 10.709.469,56 €.

Os quadros seguintes apresentam, a comparação entre o orçamento inicial, final e os valores executados, desagregados segundo a sua natureza económica (Correntes e de Capital).

Relativamente à análise desagregada da Receita (Quadro n.º 3), para uma taxa de execução da Receita Total de 55,2%, contribuiu essencialmente a elevada taxa de execução das Receitas Correntes (74,6%).

Quadro n.º 3**Execução da Receita no Ano de 2011**

(un.: euro)

Designação	Orçamento		Executado	
	Inicial	Final	Valor	%
Receitas Correntes	33.868.375,00	33.868.375,00	25.260.205,51	74,6%
Receitas de Capital	31.045.407,00	31.289.407,00	10.709.469,56	34,2%
Receitas Totais	64.913.782,00	65.157.782,00	35.969.675,07	55,2%

Em contrapartida, as Receitas de Capital apresentaram um grau de execução mais baixo 34,2% devido à não concretização das expectativas relativas às transferências.

Ao analisar o Quadro n.º 4, que nos mostra a comparação entre a Despesa Orçamentada Inicial, Final e a Executada, no ano de 2011, verifica-se que a Despesa Corrente teve uma execução de 70,4%, o que corresponde a um valor de 23.998.310,01 €, enquanto as Despesas de Capital tiveram uma execução de 33,2% a que corresponde um valor de 10.326.898,22 €.

Quadro n.º 4**Execução da Despesa no Ano de 2011**

(un.: euro)

Designação	Orçamento		Executado	
	Inicial	Final	Valor	%
Despesas Correntes	33.868.375,00	34.087.375,00	23.998.310,01	70,4%
Despesas de Capital	31.045.407,00	31.070.407,00	10.326.898,22	33,2%
Despesas Totais	64.913.792,00	65.157.782,00	34.325.208,23	52,7%

Em termos totais, a Despesa teve uma execução de 52,7%, verificando-se que as Despesas Correntes contribuíram mais para o grau de realização das Despesas Totais.



234
E. J. C.

2.2 – EQUILÍBRIO ORÇAMENTAL. A POUPANÇA CORRENTE

O princípio do equilíbrio orçamental consagrado no diploma que determina o modelo orçamental e contabilístico das autarquias locais, ponto 3.1.1 do POCAL, ao estabelecer que o Orçamento deve prever as Receitas para cobrir as Despesas, não impõe uma mera igualdade contabilística formal, mas exige também uma desigualdade substancial, ou seja a cobertura de certos tipos de Despesa por certos tipos de Receita, obrigando desta forma, a que as Receitas Correntes sejam, pelo menos, iguais às Despesas Correntes. Esta necessidade nasce da intenção de, por um lado conter o défice municipal e por outro, permitir um orçamento equilibrado com tendência para a formação da Poupança Corrente, com vista ao desenvolvimento das Despesas de Investimento.

A poupança Corrente não é mais do que a parcela da Receita Corrente, que não foi absorvida pela Despesa Corrente. Uma boa gestão financeira aconselha a que a poupança Corrente suporte os reembolsos anuais de Capital (Amortizações de Empréstimos) e disponibilize na medida do possível fundos para o financiamento do investimento autárquico.

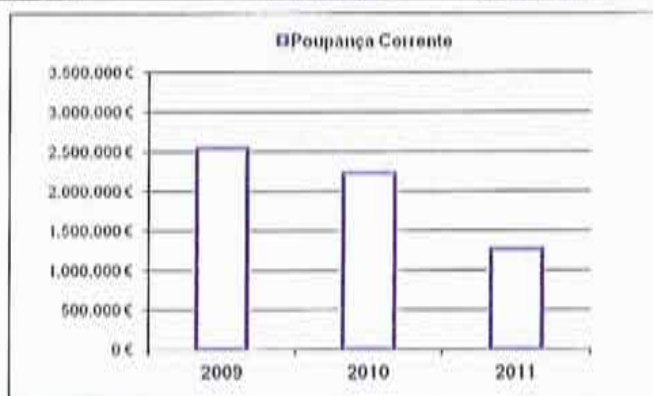
Em termos de execução orçamental, conforme o apresentado no Quadro n.º 5, foi possível realizar uma Poupança Corrente elevada ao obter-se um excedente de Receita Corrente sobre Despesas da mesma natureza, no montante de 1.261.895,50 €, ou seja um auto - financiamento destinado a Investimento.

Quadro n.º 5

Evolução da Poupança Corrente - 2009 a 2011

(un.: euro)

Designação	Anos		
	2009	2010	2011
Receitas Correntes	25.909.282,09	25.819.275,24	25.260.205,51
Despesas Correntes	23.369.918,62	23.595.832,09	23.998.310,01
Poupança Corrente	2.539.363,47	2.223.443,15	1.261.895,50
Amortização de Empréstimos	1.243.492,58	1.073.693,98	859.454,03
Poupança Disponível	1.295.870,89	1.149.749,17	402.441,47





2.3 – RESUMO DOS MOVIMENTOS FINANCEIROS DA GERÊNCIA DE 2011

2.3.1 – MOVIMENTOS ORÇAMENTAIS

O resultado dos movimentos financeiros efetuados durante a gerência de 2011, aparecem explicitados no Quadro n.º 6, verificando-se que a entrada de fundos ascenderam a 38.073.869,73 €, dos quais 35.969.675,07 € provenientes de Receltas Orçamentais (94,47%) e cerca de 2.104.194,66 € correspondentes a entradas de fundos por Operações de Tesouraria.

Por sua vez, a Despesa global paga ascendeu a 36.415.552,37 €. Verifica-se também que, em termos orçamentais as Despesas realizadas foram de 34.325.208,23 €, e as Receltas cobradas foram de 35.969.675,07 €, acrescentando a esta diferença o saldo orçamental transitado da gerência anterior, no montante de 2.551.726,06 €, para efeito de determinação do saldo final de 2011.

Quanto às Operações de Tesouraria, arrecadaram-se 2.104.194,66 €, e pagaram-se 2.090.344,14 €, com o saldo transitado de 2010, no montante de 398.860,57 €, permitirá transitar para a gerência seguinte o saldo de 412.711,09 €.

Quadro n.º 6

Fluxos de Caixa	(un.: euro)		
	Operações Orçamentais	Operações Tesouraria	Total
(1) Saldo transitado de 2010	2.551.726,06	398.860,57	2.950.586,63
(2) Receltas arrecadadas	35.969.675,07	2.104.194,66	38.073.869,73
(3) Despesas realizadas	34.325.208,23	2.090.344,14	36.415.552,37
Saldo a transitar para 2011 (1+2-3)	4.196.192,90	412.711,09	4.608.903,99

2.3.2 – MAPA DE OPERAÇÕES DE TESOURARIA

O mapa de operações de Tesouraria é apresentado com o mesmo nome, que documenta a Conta de Gerência do Município.

O fluxo financeiro de valores entrados em cofre e destinados a outras entidades, durante a gerência de 2011, foi de 2.104.194,66 €, enquanto que os movimentos de saída totalizaram 2.090.344,14 €.

Handwritten notes and signatures at the bottom right of the page.

**2.3.3 – MAPA DAS CONTAS DE ORDEM**

Com o POCAL as Garantias, Cauções e recibos para cobrança, ao contrário da anterior contabilidade não estão incluídas no mapa das operações de tesouraria, mas sim no mapa denominado "Mapa das Contas de Ordem". Assim o mapa que se segue regista o movimento de 2011, referente às garantias, cauções e recibos para cobrança em posse da Autarquia.

Quadro n.º 7

Contas de Ordem		(un: euro)	
Saldo da gerência anterior.....	1.574.336,47	Garantias e cauções acionadas...	
Garantias e cauções.....	266.617,80	Garantias e cauções devolvidas...	188.204,45
Recibos para cobrança.....	1.307.718,67	Receita virtual cobrada.....	3.997.167,10
Garantias e cauções prestadas.	193.875,19	Receita virtual anulada.....	22.223,46
Receita virtual liquidada.....	4.385.628,68	Saldo para a gerência seguinte....	1.946.245,33
		Garantias e cauções.....	272.288,54
		Recibos para cobrança.....	1.673.956,79
Total.....	6.153.840,34	Total.....	6.153.840,34

2.4 – SALDOS DE GERÊNCIA**2.4.1 – EVOLUÇÃO DOS SALDOS DAS CONTAS DE GERÊNCIA**

Para finalizar a análise da execução global da gerência do ano em causa, importa comparar a mesma com a evolução dos saldos orçamentais de gerência do último triénio.

A análise do saldo orçamental da gerência é relevante quando associado à análise evolutiva das Despesas e das Receitas e confrontando com o desenvolvimento do saldo Corrente (Receitas Correntes – Despesas Correntes) e com o saldo de Capital (Receitas de Capital – Despesas de Capital).

Quadro n.º 8

Designação	Resumo das Contas de Gerência - 2009 a 2011			(un. euro)
	Anos			
	2009	2010	2011	
A - Saldo Inicial de Gerência	2.426.946,87	2.439.605,76	2.551.726,06	
B - Receitas Correntes	25.909.282,09	25.819.275,24	25.260.205,51	
C - Receitas de Capital	10.173.612,15	10.665.395,65	10.709.469,56	

Handwritten notes and signatures in the bottom right corner, including a large signature and the number 8.

7.257
EOP

D - Receitas Totais (B+C)	36.082.894,24	36.484.670,89	35.969.675,07
E - Despesas Correntes	23.369.918,62	23.595.832,09	23.998.310,01
F - Despesas de Capital	12.700.316,73	12.776.718,50	10.326.898,22
G - Despesas Totais (E+F)	36.070.235,35	36.372.550,59	34.325.208,23
H - Saldo Corrente (B-E)	2.539.363,47	2.223.443,15	1.261.895,50
I - Saldo de Capital (C-F)	-2.526.704,58	-2.111.322,05	382.571,34
J - Saldo do Exercício (H+I)	12.658,89	112.120,30	1.644.466,84
L - Saldo da Gerência (A+J)	2.439.605,76	2.551.726,06	4.196.192,90

Da análise do quadro anterior pode concluir-se que as contas do último triénio apresentam uma situação global equilibrada, evidenciando um saudável Saldo Corrente, bem como um Saldo do Exercício positivo no ano de 2011.

2.4.2 – SALDO FINAL DA GERÊNCIA DE 2011

O saldo final da conta de gerência do ano de 2011, incluindo Operações de Tesouraria, é de 4.608.903,99 €, e encontra-se assim distribuído:

Quadro n.º 9

Saldo Final de Gerência de 2011		(un. euro)
Designação	Valor	
Da Conta de Execução Orçamental		4.196.192,90
Da Conta de Operações de Tesouraria		412.711,09
Total		4.608.903,99

C
H
9 III
S
3



3 – ANÁLISE FINANCEIRA DE GESTÃO

3.1 – RECEITA

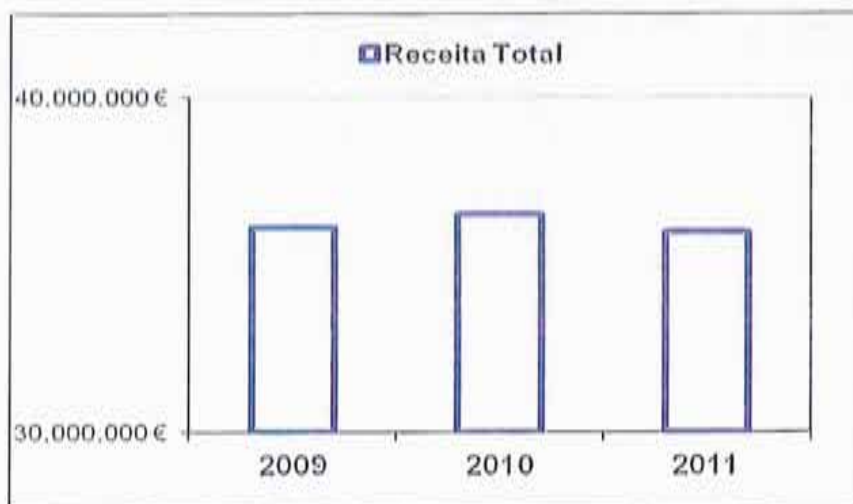
Este ponto visa decompor a Receita nas suas principais categorias, para que se torne perceptível não só a dimensão e o peso relativo de cada uma delas no total, mas também poder observar a evolução registada ao nível da Receita efetiva, por comparação com exercícios anteriores.

3.1.1 – EVOLUÇÃO DA RECEITA

Com base no Quadro n.º 10 – Evolução das Receitas, constata-se que a Receita Total diminuiu no último triénio, passando de 36.082.894,24 em 2009, para 35.969.675,07 € em 2011, o que corresponde a uma taxa de -0,31% o que significa em valor absoluto um decréscimo de -113.219,17 €, esta diminuição é sem dúvida o reflexo do corte de receitas por parte da Administração central, bem como impacto que se começa a fazer sentir devido à situação da crise económica e financeira que estamos a atravessar.

Quadro n.º 10**Evolução das Receitas – 2009 a 2011****(un.: euro)**

Designação	Anos		
	2009	2010	2011
Receitas Correntes	25.909.282,09	25.819.275,24	25.260.206,51
Receitas de Capital	10.173.612,15	10.665.395,65	10.709.469,56
Receita Total	36.082.894,24	36.484.670,89	35.969.675,07





Observando o Quadro nº 11 relativo à evolução da Receita global do ano de 2011, face ao ano de 2010, verifica-se que houve um decréscimo de -1,4% (- 514.995,82€).

A estrutura da Receita cobrada no ano em análise não se alterou significativamente, mantendo-se o peso crescente das Receitas Correntes sobre as Receitas de Capital. Efetivamente, as Receitas Correntes representavam, em 2011, 70,2% do total das Receitas cobradas, enquanto que em 2010 representaram 70,8 % do valor arrecadado.

As Receitas de Capital em 2011 representaram 29,8% das Receitas totais, contra 29,2% no ano anterior. Em 2011 assistimos a um decréscimo da Receita Correntes, face ao ano anterior (-2,2%), tendo as Receitas de Capital apresentado um crescimento ligeiro comparativamente ao ano anterior de (0,4%), o que em valor absoluto representa + 44.073,91 €.

Quadro n.º 11**Evolução da Receita 2010/2011**

RECEITA TOTAL	2010		2011		Variação	
	Valor	Peso %	Valor	Peso %	Valor	%
Impostos Diretos	6.002.626,42	16,5%	6.348.027,56	17,6%	345.401,14	5,8%
Impostos Indiretos	468.052,76	1,3%	392.753,28	1,1%	-75.299,48	-16,1%
Taxas Multas e Outr. Penalidades	570.316,61	1,6%	429.103,42	1,2%	-141.213,19	-24,8%
Rendimentos de Propriedade	976.150,38	2,7%	1.001.167,25	2,8%	25.016,87	2,6%
Transferências Correntes						
Participação Impostos Estado	7.835.525,86	21,5%	7.461.566,00	20,7%	-373.959,86	-4,8%
Outras	4.655.384,70	12,8%	4.377.406,31	12,2%	-277.978,39	-6,0%
Venda de Serviços e Prestações de Serviços Correntes	5.172.690,55	14,2%	4.963.582,74	13,8%	-209.107,81	-4,0%
Outras Receitas Correntes	138.527,96	0,4%	286.598,95	0,8%	148.070,99	106,9%
Total RECEITAS CORRENTES	25.819.275,24	70,8%	25.260.205,51	70,2%	-559.069,73	-2,2%
Venda Bens de Investimento	0,00	0,0%	0,00	0,0%	0,00	0,00%
Transferências de Capital						
Participação Impostos Estado	3.828.956,00	10,5%	3.619.613,00	10,5%	-209.343,00	-5,5%
Outras	4.947.615,48	13,6%	6.856.662,18	19,1%	1.909.046,70	38,6%
Ativos Financeiros	0,00	0,0%	0,00	0,00%	0,00	0,0%
Passivos Financeiros	1.868.111,10	5,1%	231.061,50	0,6%	-1.637.049,60	-87,6%
Outras Receitas de Capital	0,00	0,0%	0,00	0,00%	0,00	0,0%
Reposições não abatidas dos pagamentos	20.713,07	0,1%	2.132,88	0,0%	-18.580,19	-89,7%
Total RECEITAS CAPITAL	10.665.395,65	29,2%	10.709.469,56	29,8%	44.073,91	0,4%
TOTAL GLOBAL	36.484.670,89	100,0%	35.969.675,07	100,0%	-514.995,82	-1,4%



250
gdy
Eles

3.1.2 – RECEITAS FISCAIS

As Receitas Fiscais são uma das principais fontes de Receltas Próprias da autarquia, interessando por isso desenvolver um estudo mais detalhado desta Recelta tributária.

As Receitas Fiscais são compostas pelos Impostos Diretos (Imposto Municipal sobre Imóveis/Contribuição Autárquica, Impostos Sobre Veículos/Imposto Único de Circulação, Imposto Municipal de Transmissão Onerosa sobre Imóveis/Sisa e Derramas), pelos Impostos Indiretos e pelas Taxas, Multas e Outras Penalidades.

Quadro n.º 12

Estrutura e Evolução das Receltas Fiscais 2010/2011

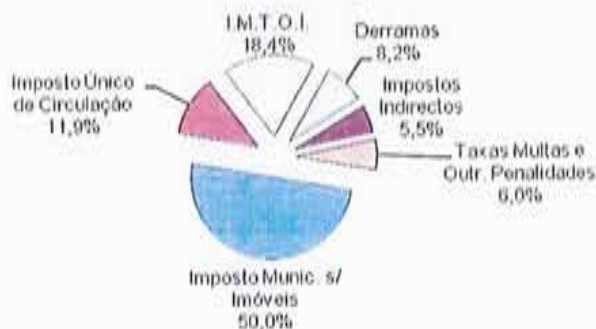
(un.: euro)

Designação	2010		2011		Variação	
	Valor	Peso %	Valor	Peso %	Valor	%
Impostos Diretos						
Imposto Munic. s/ Imóveis	3.651.268,56	51,9%	3.587.910,75	50,0%	-63.367,81	-1,7%
Imp. Único de Circulação.	751.044,69	10,7%	851.102,43	11,9%	100.057,74	13,3%
I.M.T.O.I.	1.800.313,17	22,7%	1.317.801,89	18,4%	-282.431,28	-17,6%
Derramas	0,00	0,0%	591.132,49	8,2%	591.132,49	0,0%
Impostos Indiretos	468.052,76	6,7%	302.753,28	5,5%	-75.299,48	-16,1%
Taxas Multas e Outr. Penalid.	570.316,61	8,1%	429.103,42	6,0%	-141.213,19	-24,8%
Receltas Fiscais	7.040.895,79	100,0%	7.169.884,26	100,0%	128.888,47	1,83%

As Receltas Fiscais representaram 19,9% do total das Receltas em 2011, e 28,4% do total das Receltas Correntes. Verifica-se que a arrecadação de Recelta Fiscal em 2011 (7.169.884,26 €), foi superior ao ano de 2010, em 1,83%, o que representa em valores absolutos um acréscimo de 128.888,47 €.

Receltas Fiscais 2011

Na generalidade mantém-se a estrutura existente no ano anterior, continuando a maior parte dos valores da Recelta Fiscal a terem origem nos Impostos Diretos.





2011
Elo

3.1.3 – TRANSFERÊNCIAS

As Transferências representam uma das maiores fontes de financiamento da autarquia. Estas transferências dizem respeito à Participação da Autarquia nos Impostos do Estado, às verbas relativas aos Fundos Comunitários, aos Protocolos, e Contratos-Programa estabelecidos entre a Autarquia e a Administração Central.

Analisaremos aqui em pormenor, devido à sua importância, a contribuição das transferências por participação nos Impostos do Estado, bem como das Receitas relativas a comparticipações de Fundos Comunitários e Contratos-Programa.

O Quadro n.º 13 permite-nos observar a participação da autarquia nos Impostos do Estado, verificando-se que em 2011 esta receita diminuiu cerca de 5,0% o que em valores absolutos se traduz em -583.220,00 €. Esta diminuição resulta das fortes medidas de contração de Receitas que a Administração Central está a impor aos Municípios, por forma a dar cumprimento às medidas impostas nos programas de estabilidade e crescimento.

Quadro n.º 13

Designação	Evolução da Participação nos Impostos do Estado de 2009 a 2011 (un.: euro)		
	Anos		
	2009	2010	2011
Participação Imp. Estado	11.546.045,00	11.664.399,00	11.081.179,00
Participação Imp. Estado / Receita Total	31,6%	32,0%	30,8%

Estes recursos financeiros, nomeadamente, os Fundos Municipais, constituem ainda uma importante fatia dos recursos financeiros do Município.

No ano em análise, a Participação nos Impostos do Estado representaram 30,8% das Receitas totais arrecadadas pelo município.

Comparativamente ao ano transato, a Receita proveniente de Fundos Comunitários registou um aumento bastante significativo o que representou em valores absolutos +2.169.601,70 €, e o seu peso relativamente à Receita Total foi de 17,3%, como se pode observar no Quadro n.º 14.

Quadro n.º 14

Designação	Estrutura dos Fundos Comunitários de 2009 a 2011 (un.: euro)		
	2009	2010	2011
Fundos Comunitários	3.229.584,08	4.055.945,08	6.225.547,06
Fundos Comunitários / Receita Total	9,0%	11,1%	17,3%

Handwritten signatures and marks at the bottom right of the page.



3.1.4 - EMPRÉSTIMOS (PASSIVOS FINANCEIROS)

A Autarquia não recorreu ao crédito bancário nos últimos anos não obstante ter capacidade de endividamento para o poder fazer. No ano de 2008 a Autarquia procedeu à contratação de um Empréstimo de Médio Prazo, tendo o mesmo sido aprovado pelos Órgãos Municipais e visado pelo Tribunal de Contas. O empréstimo em causa, no montante de 5.461.120,00€ destina-se ao financiamento complementar dos Centros Escolares. No ano de 2009 teve início a libertação do empréstimo aqui referido, tendo sido utilizado ao longo dos anos de 2010 e 2011, e terminado a sua utilização em 2011.

3.2 - DESPESA

Neste ponto efetuar-se-á a análise da Despesa nas suas principais rubricas tendo em atenção a sua evolução no último triénio.

3.2.1 – EVOLUÇÃO DA DESPESA

Ao analisar o Quadro n.º 15, podemos observar que a Despesa Total, atingiu os 34.325.208,23 €, menos 2.047.342,36 € que o valor contabilizado em 2010, o que traduz uma diminuição significativa de -5,6%.

As Despesas Correntes registaram um aumento, relativamente ao ano anterior, de 1,7% (+ 402.477,92 €), devido em grande parte ao crescimento da rubrica "subsídios" concedidos às Empresas Municipais.

As Despesas de Capital diminuíram 19,2% relativamente ao ano de 2010 o que representa em termos absolutos - 2.449.820,28 €, traduzindo assim um decréscimo significativo relativamente à componente de investimento.

Atendendo à estrutura da Despesa constata-se que sofreu ligeiras alterações relativamente aos anos anteriores, nomeadamente no que se refere ao aumento das Despesas Correntes e diminuição das Despesas de Capital. Com efeito, as Despesas Correntes corresponderam em 2011 a 69,9% da Despesa Total, enquanto que no ano anterior tinham um peso de 64,9%. As Despesas de Capital inverteram a tendência na estrutura da Despesa Municipal passando de 35,1% em 2010, para 30,1% no ano de 2011. Variações estas ao nível da despesa de capital significativas.

Quadro n.º 15

Resumo da Despesas 2010/2011

(un.: euro)

Designação	2010		2011		Variação	
	Valor	Peso %	Valor	Peso %	Valor	%
Pessoal	11.694.633,32	32,2%	11.395.971,09	33,2%	-298.667,23	-2,6%
Aquisição de Bens e Serviços Correntes	8.991.359,25	24,7%	8.983.918,88	26,2%	-7.440,37	-0,1%

Handwritten signatures and initials at the bottom right of the page.



253
 2011
 EOP

Juros e Outros Encargos	169.738,22	0,5%	265.457,04	0,8%	95.718,82	56,4%
Transferências Correntes	2.280.734,49	6,3%	2.229.590,40	6,5%	-51.144,09	-2,2%
Subsídios	261.660,00	0,7%	776.809,20	2,3%	515.149,20	196,9%
Outras Despesas Correntes	197.706,81	0,5%	346.563,40	1,0%	148.856,59	75,3%
Total DESPESAS CORRENTES	23.595.832,09	64,9%	23.998.310,01	69,9%	402.477,92	1,7%
Aquisição de Bens de Capital	11.047.274,11	30,4%	8.874.850,54	25,9%	-2.172.423,57	-19,7%
Transferências de Capital	627.469,26	1,7%	592.593,65	1,7%	-34.875,61	-5,6%
Ativos Financeiros	0,00	0,0%	0,00	0,0%	0,00	0,0%
Passivos Financeiros	1.073.693,95	3,0%	859.454,03	2,5%	-214.239,95	-20,0%
Outras Despesas de Capital	28.281,15	0,1%	0,00	0,0%	-28.281,15	0,0%
Total DESPESAS CAPITAL	12.776.718,50	35,1%	10.326.898,22	30,1%	-2.449.820,28	-19,2%
DESPESA TOTAL	36.372.550,59	100,0%	34.325.208,23	100,0%	-2.047.342,36	-5,6%

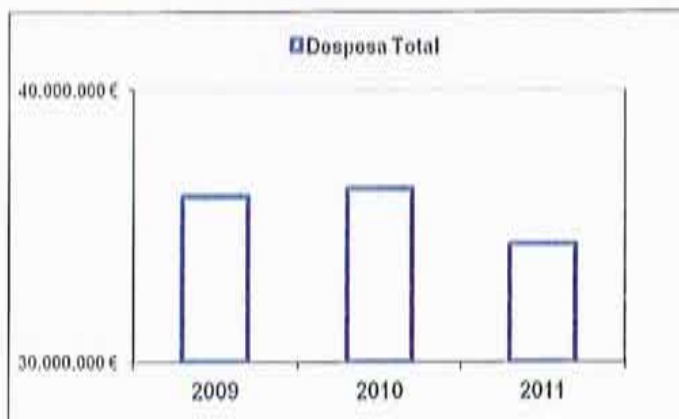
Quadro n.º 16**Evolução da Despesa de 2009 a 2011**

(un.: euro)

Designação	Anos		
	2009	2010	2011
Despesas Correntes	23.369.918,62	23.595.832,09	23.998.310,01
Despesas de Capital	12.700.316,73	12.776.718,50	10.326.898,22
Despesa Total	36.070.235,35	36.372.550,59	34.325.208,23

Assim, no último triénio a Despesa Total autárquica sofreu alguma oscilação passando de 36.070.235,35 € em 2009, para 34.325.208,23 € em 2011, representando um decréscimo de -1.745.027,12 €, (- 4,84%).

Verifica-se ainda que as Despesas Correntes cresceram entre 2009 e 2011 e as Despesas de Capital, registaram um decréscimo de 2009 para 2011.





3.2.3 – DESPESAS CORRENTES

Conforme se verifica no Quadro n.º 15, a Despesa Corrente paga totalizou, em 2011, 23.998.310,01 € registando-se um crescimento em termos absolutos de 402.477,92 € (+1,7%), relativamente ao ano anterior.

Da estrutura das Despesas Correntes, em 2011, regista-se a importância das Aquisições de Serviços Correntes, das Transferências Correntes, das Despesas com Pessoal e dos subsídios.

As Despesas com Pessoal absorveram em 2011, 47,49% do total das Despesas Correntes efetuadas pela autarquia. Estes montantes têm justificação no reforço crescente e necessário dos recursos humanos municipais resultantes das atribuições das autarquias, nomeadamente nas áreas do ensino pré-escolar e ensino básico, bem como nas área cultural, desportiva, social e ambiental.

3.2.4 – DESPESAS DE CAPITAL

Os Quadros seguintes permitem observar a desagregação das Despesas de Capital, indicando a evolução de cada um dos agrupamentos, relativamente ao ano económico de 2011.

As importâncias contabilizadas na conta do Município, totalizaram 10.326.898,22 €, em Despesas de Capital. A taxa de execução orçamental da Despesa de Capital atingiu assim os 33,2%.

Em face dos níveis aproximados da Despesa prevista, a execução da Despesa praticamente não se alterou no que toca à importância relativa de cada agregado, ou seja, as intenções de investimento nos objetivos estratégicos definidos pela autarquia não se alteraram.

Quadro n.º 17

Estrutura e Grau de Execução das Despesas de Capital 2011

(un.:euro)

Designação	Orçado		Executado		Desvio Valor	Taxa de Execução
	Valor	Peso %	Valor	Peso %		
Aquisição de Bens de Capital	28.121.157,00	90,5%	8.874.850,54	85,9%	-19.246.306,46	31,6%
Transferências de Capital	1.916.569,00	6,2%	592.593,65	5,7%	-1.323.975,35	30,9%
Ativos Financeiros	155.181,00	0,5%	0,00	0,0%	-155.181,00	0,0%
Passivos Financeiros	872.500,00	2,8%	859.454,03	8,3%	-13.045,97	98,5%
Outras Desp. Capital	5.000,00	0,0%	0,00	0,0%	-5.000,00	0,0%
Total DESPESAS CAPITAL	31.070.407,00	100,0%	10.326.898,22	100,0%	-20.743.508,78	33,2%

**3.2.4.1 – DESPESAS DE INVESTIMENTO**

O valor do Investimento Direto (Aquisições de Bens de Capital) executado no ano de 2011, totalizou 8.874.850,54 €, o que representou 85,9% das despesas de capital.

Tendo por base o Quadro n.º 18, verifica-se que a componente de Investimento que mais contribui para a execução deste agregado da Despesa de Capital foi a rubrica Outros Edifícios, a qual representou 52,5% do total do Investimento realizado, seguindo-se a rubrica das Construções Diversas cujo peso se situou em 40,9%, relativamente ao investimento total realizado.

Quadro n.º 18**Estrutura e Execução do Investimento**

(un.: euro)

Designação	Orçado		Executado		Desvio Valor	Taxa de Execução
	Valor	Peso %	Valor	Peso %		
Terrenos	916.795,00	3,3%	76.386,00	0,9%	-840.409,00	8,3%
Habituação	119.971,00	0,4%	18.974,72	0,2%	-100.996,28	15,8%
Outros Edifícios	10.651.533,00	37,9%	4.663.278,81	52,5%	-5.988.254,19	43,8%
Construções Diversas	14.833.740,00	52,7%	3.626.362,39	40,9%	-11.207.377,61	24,4%
Material de Transporte	221.469,00	0,8%	0,00	0,0%	-221.469,00	0,0%
Maquinária e Equipamento	1.377.649,00	4,9%	489.848,62	5,5%	-887.800,38	35,6%
Total	28.121.157,00	100,0%	8.874.850,54	100,0%	-19.248.306,46	31,6%

No período correspondente aos últimos três anos, verificou-se um decréscimo das despesas de investimento no valor de -1.893.525,38 €, o que correspondeu a -17,58%. Assim conforme se pode verificar no Quadro n.º 19 o investimento passou de 10.768.375,92 € em 2009, para 8.874.850,54 € em 2011, esta quebra do investimento deve-se em parte aos atrasos nas transferências das participações financeiras por parte das entidades gestoras dos fundos comunitários, que fez com que se registassem atrasos nos pagamentos das empreitadas participadas.

Quadro n.º 19**Evolução das Despesas do Investimento - 2009 a 2011**

(un.: euro)

Designação	2009		2010		2011	
	Valor	Peso %	Valor	Peso %	Valor	Peso %
Terrenos	1.258.905,50	11,7%	946.002,54	0,6%	76.386,00	0,9%
Habituação	0,00	0,0%	1.099,88	0,0%	18.974,72	0,2%
Outros Edifícios	6.411.624,03	59,5%	5.859.298,34	53,0%	4.663.278,81	52,5%
Construções Diversas	2.570.021,97	23,9%	3.729.514,31	33,8%	3.626.362,39	40,9%
Material de Transporte	50.202,86	0,5%	23.671,72	0,2%	0,00	0,0%
Maquinária e Equipamento	477.621,56	4,4%	487.687,32	4,4%	489.848,62	5,5%
Total	10.768.375,92	100,0%	11.047.274,11	100,0%	8.874.850,54	100,0%

2. 255
Gabry
Elise

Se analisarmos as diferentes rubricas em que se decompõe o investimento, verificamos que a rubrica com maior execução, foi a rubrica "Outros Edifícios", com o valor de 4.663.278,81 €, resultante da política de investimento levada a cabo pelo Município com destaque para a construção dos vários Centros Escolares e a Escola Básica de Pombal, equipamentos que irão melhorar o Parque Escolar do Município.

Também com algum peso significativo temos a rubrica "Construções Diversas" cuja execução atingiu o montante de 3.626.362,39 €, tendo as demais rubricas atingido valores menos significativos.

3.2.5 – ANÁLISE DA DESPESA SEGUNDO AS GRANDES ÁREAS FUNCIONAIS DA INTERVENÇÃO AUTÁRQUICA

O Quadro nº 20 expõe a Despesa efetuada nas grandes áreas de intervenção funcional da Autarquia, permitindo analisar as áreas privilegiadas de aplicação dos recursos financeiros, evidenciando nessa medida, as linhas de força de intervenção nos sectores da atividade municipal.

Designação	2011	
	Valor	Peso %
1. Funções Gerais	1.223.766,84	3,6%
1.1. Serviços Gerais da Administração Pública	1.092.365,70	3,2%
1.1.1 Administração Geral		
1.1.1.1 Instalações Municipais	460.524,27	1,3%
1.1.1.2 Serviços Municipais	631.841,43	1,8%
1.2. Segurança e Ordem Públicas	131.401,14	0,4%
1.2.1 Protecção civil e luta contra incêndios	131.401,14	0,4%
1.2.2 Polícia Municipal	0,00	0,0%
2. Funções Sociais	13.051.396,21	38,0%
2.1. Educação	5.979.467,65	17,4%
2.1.1 Ensino não Superior		
2.1.1.1 Ensino Pré - Primário	5.537,10	0,0%
2.1.1.2 Ensino Básico (1º ciclo)	2.313.684,37	6,7%
2.1.1.3 Ensino Básico e Secundário	2.489.898,85	7,3%
2.1.1.4 Ensino Profissional	0,00	0,0%
2.1.2 Serviços Auxiliares de Ensino	1.170.347,33	3,4%
2.2 Saúde	0,00	0,0%
2.2.1 Serviços Individuais de Saúde	0,00	0,0%
2.3 Segurança e Ações Sociais	85.202,92	0,2%
2.3.2 Acção Social	85.202,92	0,2%
2.4 Habitação e Serviços Coletivos	5.222.065,30	15,2%
2.4.1 Habitação	19.229,72	0,1%
2.4.2 Ordenamento do Território	495.688,19	1,4%
2.4.3 Saneamento	1.039.439,36	3,0%
2.4.4 Abastecimento de água	1.440.527,12	4,2%
2.4.5 Resíduos Sólidos	2.175.876,29	6,3%



12. 207
gdm
EFG

2.4.6 Protecção do Meio Ambiente	51.304,62	0,1%
2.4.6.1 Parques e Jardins	42.163,18	0,1%
2.4.6.2 Cemitérios	9.141,44	0,0%
2.4.6.3 Projecto Felgueirar	0,00	0,0%
2.5 Serviços Culturais, Recreativos e Religiosos	1.764.660,34	5,1%
2.5.1 Cultura	1.148.270,06	3,3%
2.5.2 Desporto, Recreio e Lazer	616.390,28	1,8%
3. Funções Económicas	1.958.234,35	5,7%
3.2 Industria e Energia	183.100,69	0,5%
3.3. Transportes e Comunicações	1.763.948,57	5,1%
3.3.1. Transportes Rodoviários		
3.3.1.1 Comunicações	1.601.166,43	4,7%
3.3.1.2 Sinalização	162.782,14	0,5%
3.3.1.3 Transportes	0,00	0,0%
3.4 Comércio e Turismo	0,00	0,0%
3.4.1 Mercados e Feiras	0,00	0,0%
3.5 Outras Funções Económicas	12.185,09	0,0%
4. Outras Funções	507.328,77	1,5%
4.2 Transferências entre Administrações	343.248,77	1,0%
4.2.1 Juntas de Freguesia	343.248,77	1,0%
4.3 Diversas não Especificadas	164.080,00	0,5%
4.3.2 Participação no Capital Social	0,00	0,0%
4.3.3 Transferências de Capital	116.444,00	0,3%
4.3.4 Projecto Finicia	0,00	0,0%
4.3.5 Bens de Capital	47.636,00	0,1%
4.3.6 Unidades de Participação	0,00	0,0%
4.3.7 Transferências Correntes	0,00	0,0%
Despesas Imputáveis ao Plano (GOP'S)	16.741.726,17	48,8%
Despesas não Imputáveis ao Plano	17.583.482,06	51,2%
Total Global da Despesa	34.325.208,23	100,0%

Assim, a aplicação dos recursos financeiros do Município de Felgueiras, de acordo com a classificação funcional da despesa permite concluir que:

A função social absorveu 38,0% da despesa municipal no ano de 2011. Nela temos a destacar as áreas de intervenção em Educação, que representaram cerca de 17,4% da Despesa Municipal, destacando-se aqui o montante absorvido pelo Ensino Básico e Secundário que representou 7,3% (2.489.898,85 €) da despesa Global.

A Habitação e Serviços Coletivos, com um peso de 15,2%, dentro desta área de intervenção destacam-se os montantes atribuídos ao Ordenamento do território 495.688,19 €, ao Abastecimento de Água 1.440.527,12 €, ao saneamento 1.039.439,36 e aos Resíduos Sólidos, tendo esta área de intervenção absorvido 2.175.876,29 €, (6,3%).

Também as áreas de intervenção da Cultura e Desporto – Serviços Culturais, Recreativos e Religiosos, tiveram algum peso na despesa municipal, cerca de 5,1%, o que representou em termos absolutos o valor de 1.764.660,34 €.

Ry
H
C
III

268
gdy
Elo

A função económica, representou cerca de 5,7% da despesa municipal, e absorveu 1.959.234,35 €. Compreende entre outras, as despesas com Transportes e comunicações com um valor de 1.763.948,57 €.

As funções gerais com um peso de 3,6% da despesa do Município, (1.223.766,84 €), abrangem as atividades de âmbito geral da administração do Município, integrando algumas despesas inerentes ao seu funcionamento, bem como os investimentos levados a cabo com o processo de modernização, equipamento e instalação dos diversos serviços municipais.

A Outras Funções, evidenciando-se nesta as Transferências entre Administrações, salientando-se aqui as transferências para as Juntas de Freguesia que totalizaram 343.248,77 €, no ano de 2011.

3.3 - ENDIVIDAMENTO MUNICIPAL

Associada à crescente intervenção social exigida aos Municípios devido não só ao alargamento das suas competências e atribuições, mas a uma capacidade mais interventiva no desenvolvimento Municipal, o endividamento autárquico começou a ser utilizado como recurso financeiro alternativo à insuficiência de Receltas. Com uma utilização cada vez maior, o recurso ao crédito público constitui uma medida política económica autorizada por lei dentro dos limites impostos, e aplicados aos municípios para alcançar os níveis de investimento considerados desejados e aprovados por deliberação das respectivas Assembleias Municipais.

Assim sendo, a necessidade de recurso ao endividamento nas suas diversas vertentes está condicionada pelos limites determinados pela DGAL, limites estes calculados de conformidade com o estabelecido no Título IV da Lei das Finanças Locais.

Por força das medidas de contenção de despesas com a finalidade de controlar o crescimento da Dívida Pública com vista à redução do défice orçamental do estado, os Municípios viram os seus limites de endividamento líquido fortemente alterados pela Lei do Orçamento Geral do Estado. Assim o art.º 53 da Lei 55-A/2010 de 31 de Dezembro, com as alterações entretanto impostas pela Lei n.º 60-A/2011 de 30 de Novembro definiu que o valor do endividamento líquido calculado nos termos da Lei n.º 2/2007 de 15 de Janeiro, não pode exceder o que existia a 30 de Dezembro de 2010.

Também o endividamento de Médio Longo Prazo sofreu alterações impostas pela Lei do Orçamento Geral do Estado para 2011, impondo forte redução para a contratação de empréstimos no ano de 2011. Assim o Limite ao Endividamento de Médio e Longo Prazos do Município é de 10.067.507,00 €, dos quais, em conformidade com o n.º 2 do art.º 53.º do OE/2011, o valor para a contratação de novos empréstimos de médio longo e longo prazo durante o ano de 2011 foi de 1.794.797,00 €, valor este que o Município, não utilizou.

Quanto ao Endividamento Líquido e conforme se pode observar no Quadro n.º 21, verifica-se que o município apresenta valores superiores nas contas do ativo comparativamente às contas do Passivo o que significa que não ultrapassou os limites de endividamento em 2011.

20
H
H

*P. 309*
*Alf***Quadro n.º 21****Endividamento Líquido**

(un.:euro)

ATIVO BRUTO	ANO	PASSIVO	ANO
	2011		2011
Investimentos Financeiros	6.097.471,00	Dívida a Terceiros - Médio e Longo Prazos (*)	13.731.959,77
Dívidas de Terceiros - Curto Prazo	7.178.261,51	Dívida a Terceiros - Curto Prazo	11.376.405,31
Depósitos em Instituições Financeiras e Caixa	4.608.903,99	Acréscimos de Custos	1.267.786,38
Acréscimos e Deferimentos	1.711.426,20	(*) Empréstimos Excluídos	-7.287.355,59
TOTAL	19.596.062,70	TOTAL	19.088.795,87

3.3.1 - ESTRUTURA DA DÍVIDA

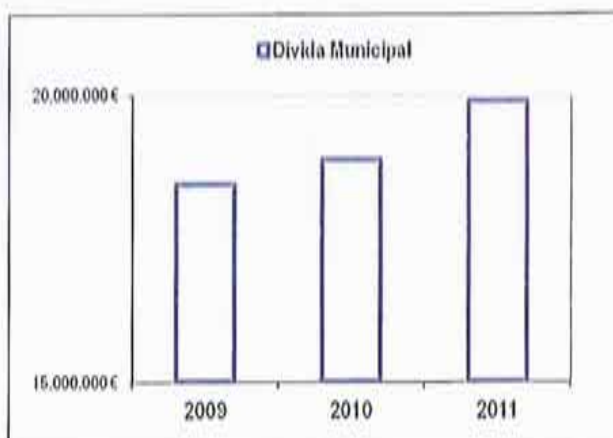
A quantificação da dívida encontra-se discriminada no Quadro seguinte e totalizava 19.898.993,53 € no final de 2011. A autarquia não recorreu a empréstimos bancários e baixou a dívida de empréstimos a médio e longo prazo em -628.392,53 €, ao contrário a dívida de curto prazo (Fornecedores/Empreiteiros) teve um aumento de 1.658.529,97 €, comparativamente ao ano anterior.

Quadro n.º 22**Evolução e Estrutura da Dívida Municipal de 2009 a 2011**

(un.: euro)

Designação	2009		2010		2011	
	Valor	Peso %	Valor	Peso %	Valor	Peso %
Empréstimos Médio/ Longo Prazo	11.618.164,22	63,0%	12.412.581,34	65,8%	11.784.188,81	59,2%
Dívidas Fornecedores e Empreiteiros	6.824.763,43	37,0%	6.456.274,75	34,2%	8.114.804,72	40,8%
Dívida Municipal	18.442.927,65	100,0%	18.868.856,09	100,0%	19.898.993,53	100,0%

Ao observarmos o Quadro n.º 22, constata-se que a Dívida Municipal em 2011, é constituída por Empréstimos de Médio e Longo Prazo e Dívidas a Fornecedores e Empreiteiros, (Dívidas dos Fornecedores Conta-Corrente - Conta 22.1, Faturas em receção e conferência - Conta 22.8 do Balanço e Fornecedores de Imobilizado - Conta 26.1 do Balanço).

*Bj*
21
Alf



F. 270
 [Handwritten signature]

3.3.2 – SERVIÇO DA DÍVIDA

Para melhor compreender as implicações do peso da dívida na Despesa Total da autarquia, interessa conhecer os montantes despendidos anualmente com o Serviço da Dívida, ou seja, os juros, outros encargos e amortizações daí decorrentes.

Quadro n.º 23

Evolução e Estrutura do Serviço da Dívida de 2009 a 2011

(un.: euro)

Designação	2009		2010		2011	
	Valor	Peso %	Valor	Peso %	Valor	Peso %
Juros e outros encargos	475.572,06	27,7%	169.738,22	13,7%	265.457,04	23,6%
Amortização	1.243.492,58	72,3%	1.073.693,98	86,3%	859.454,03	76,4%
Serviço da Dívida	1.719.064,64	100,0%	1.243.432,20	100,0%	1.124.911,07	100,0%

Verifica-se então, que no ano de 2011, os Juros (Bancários e outros) representam cerca de 23,6%, do Serviço da Dívida, enquanto que as Amortizações de Empréstimos representam 76,4%.

As oscilações no peso dos Juros e das Amortizações dependem das constantes mudanças das taxas de juro dos Empréstimos de Médio e Longo Prazo, sabendo-se que durante o ano de 2011 o comportamento destas taxas decorreu sempre de forma ascendente.

3.3.3 – OUTRAS DÍVIDAS A TERCEIROS

No âmbito da dívida interessa conhecer, relativamente à dívida faturada de fornecedores e empreiteiros, os encargos que ficam anualmente por regularizar, assim como a parcela dessa dívida que é coberta pelo saldo final da conta de gerência.

O Quadro seguinte fornece os montantes relativos a dívida faturada a fornecedores e empreiteiros, ou seja, as outras dívidas a terceiros - valores correspondentes a despesas assumidas e faturadas, que não foram pagas até ao final do ano económico.

Quadro n.º 24

Outras Dívidas a Terceiros

(un.: euro)

Designação	Anos		
	2009	2010	2011
Outras Dívidas a Terceiros	6.824.763,43	6.456.274,75	8.114.804,72
Saldo Final da Conta	2.439.605,76	2.551.726,06	4.196.192,90
Outras Dívidas a Terceiros/Saldo Final Conta	35,7%	39,5%	51,7%

[Handwritten signatures and marks]

P. 271
gdy
efe

Verifica-se assim que os compromissos assumidos em 2011 ascenderam a 8.114.804,72 € (contas 22.1, 22.8 e 26.1.1 do Balanço), enquanto que o Saldo Final da Conta totalizou 4.196.192,90 € ou seja, cobriu os Encargos Assumidos e Não Pagos em 51,7%.

4 - SITUAÇÃO ECONÓMICO-FINANCEIRA

Conforme previsto pelo Plano Oficial de Contabilidade das Autarquias Locais (POCAL), o Balanço e o Sistema Contabilístico espelham a situação patrimonial da Autarquia a 31 de Dezembro de 2011.

Quadro n.º 25

Balanço Sintético a 31 de Dezembro de 2011

(un:euro)

Designação	Anos				Variação 10-11	
	2010 Valor	Peso %	2011 Valor	Peso %	Valor	%
Imobilizado	194.664.970,80	96,1%	194.453.659,41	93,6%	-211.311,39	-0,1%
Existências	236.101,75	0,1%	247.479,84	0,1%	11.378,09	4,8%
Dívidas de terceiros - médio e longo prazo	0,00	0,0%	0,00	0,0%	0,00	0,0%
Dívidas de terceiros - curto prazo	2.390.142,14	1,2%	6.660.032,67	3,2 %	4.269.890,53	178,6%
Disponibilidades	2.950.586,63	1,5%	4.608.903,99	2,2%	1.658.317,36	56,2%
Acréscimos e Diferimentos	2.227.305,62	1,1%	1.711.426,20	0,8%	-515.879,42	-23,2%
Ativo Líquido	202.469.106,94	100,0%	207.681.502,11	100,0%	5.212.395,17	2,6%
Património	178.891.487,66	109,5%	182.416.365,56	116,7%	3.524.877,90	2,0%
Ajustamentos em partes de capital	0,00	0,0%	0,00	0,0%	0,00	0,0%
Reservas	4.128.789,02	2,5%	4.292.349,90	2,5%	163.560,88	4,0%
Resultados	-19.621.061,25	-12,0%	-30.444.312,80	-19,5%	-10.823.251,55	55,2%
Fundos Próprios	163.399.215,43	100,0%	156.264.402,66	100,0%	-7.134.812,77	-4,4%
Provisões para riscos e encargos	1.475.614,48	3,8%	1.672.339,36	3,3%	196.724,88	13,3%
Dívidas a terceiros - médio e longo prazo	14.688.551,95	37,6%	13.731.959,77	26,7%	-956.592,18	-6,5%
Dívidas a terceiros - curto prazo	8.864.712,38	22,7%	11.376.405,31	22,1%	2.511.692,93	28,3%
Acréscimos e Diferimentos	14.041.012,70	35,9%	24.636.395,01	47,9%	10.595.382,31	75,5%
Passivo	39.069.891,51	100,0%	51.417.099,45	100,0%	12.347.207,94	31,6%

O crescimento de 2,6% do ativo líquido deve-se, essencialmente, ao crescimento das dívidas de terceiros – curto prazo (4.269.890,53 €), dívidas estas de entidades externas ao Município.

Os Fundos Próprios atingiram o valor de 156.264.402,66 €, tendo contribuído para a variação dos mesmos o aumento do Património e a diminuição dos Resultados comparativamente ao ano anterior.

As provisões para riscos e encargos registaram um aumento de 13,3%, comparativamente ao ano anterior o que em valor absoluto representa + 196.724,88 €.

Handwritten signatures and initials at the bottom of the page.

In
página 72
E. L. S.

O Passivo a curto prazo aumentou 28,3% o que em termos absolutos significou +2.511.692,93 €.

Os Resultados Operacionais atingiram o valor negativo de 4.603.282,60 €, tendo registado uma variação pouco significativa face ao exercício anterior (20.286,82 €). De salientar que os fornecimentos e serviços externos em 2011 registaram uma diminuição de 451.880,83 € comparativamente ao ano de 2010, as remunerações com custos de pessoal também diminuiram, assim como os Custos Operacionais também reduziram de forma significativa em 785.309,63 €.

Importa também destacar do lado dos Proveitos uma redução ao nível das transferências e subsídios obtidos em 1.098.780,11 €, sabendo-se só a redução do FEF, representa em termos absolutos 583.220,00 €.

Em consequência o Resultado Líquido do Exercício, comparativamente ao ano anterior, melhorou em 248.905,30 €.

Quadro n.º 26			
Indicadores do Balanço a 31 de Dezembro de 2011			
Indicadores	2010	2011	Variação (%) 10-11
Estrutura do Ativo			
Ativo fixo / Ativo total	96,1%	93,6%	-2,6%
Ativo circulante / Ativo total	3,9%	6,4%	65,2%
Ativo fixo / Ativo circulante	2494,4%	1470,0%	-41,1%
Estrutura do Passivo			
Passivo longo prazo / Passivo exigível	58,5%	52,1%	-11,0%
Passivo curto prazo / Passivo exigível	41,5%	47,9%	15,4%
Passivo curto prazo / Passivo longo prazo	71,0%	92,1%	29,6%
Análise do Ativo Fixo			
Ativo fixo / Endividamento a médio longo prazo	1325,3%	1416,1%	6,9%
Análise do Passivo exigível			
-Coeficiente de endividamento			
Passivo exigível / Fundos Próprios	15,4%	16,9%	9,8%
-Coeficiente de endividamento a curto prazo			
Exigível a curto prazo / Fundos Próprios	6,4%	8,1%	26,7%
-Coeficiente de endividamento a longo prazo			
Exigível a médio longo prazo / Fundos Próprios	9,0%	8,8%	-2,2%
Exigível a médio longo prazo / Imobilizado Corpóreo	12,4%	10,9%	-11,8%
Grau de autonomia			
Fundos próprios / Ativo	80,7%	75,2%	-6,8%

P. 273
Eduardo

Índice de Liquidez Geral			
Ativo circulante / Exigível de curto prazo	0,7	1,0	47,9%
Índice de Liquidez Imediata			
Disponibilidades / Exigível a curto prazo	0,3	0,4	28,9%
Índice de Liquidez Reduzida			
Ativo circulante - Existências / Exigível de curto prazo	0,7	1,0	50,0%
Índice de Solvência			
Ativo / Passivo exigível	8,1	7,9	-2,3%
Índice de Solvabilidade			
Fundos próprios / Capital alheio	6,9	6,2	-10,3%
Indicadores Orçamentais			
Receita total / Despesa total	100,3%	104,8%	4,5%
Receitas correntes / Receitas totais	70,8%	70,2%	-0,8%
Despesas com o pessoal / Despesas correntes	49,6%	47,5%	-4,2%
Despesas de capital / Despesas totais	35,1%	30,1%	-14,4%
Serviço da dívida / Receita corrente	4,8%	4,5%	-7,5%
Empréstimos utilizados do ano n / Investimentos do ano n	97,1%	114,1%	17,5%
Investimentos do ano n / Investimentos do ano n-1	100,6%	80,8%	-19,7%
Indicadores Patrimoniais			
Amortizações acumuladas / Ativo bruto	23,4%	26,4%	12,6%
Dívidas a pagar / Ativo Líquido	12,4%	12,7%	2,4%
Proveitos totais / Custos totais	84,6%	85,1%	0,5%
Custos com o pessoal / Custos totais	32,6%	31,6%	-3,2%

A estrutura do ativo comparativamente a 2010, sofreu uma variação pelo aumento da representatividade do ativo circulante no ativo total.

Comparativamente com o ano de 2010, a posição da estrutura do passivo deve-se essencialmente ao aumento do passivo de curto prazo.

Os indicadores relativos ao passivo exigível evidenciam uma diminuição da independência financeira do Município, verificando-se um aumento ligeiro do peso das dívidas de curto, médio e longo prazo relativamente aos fundos próprios.

A capacidade do Município de financiar o seu ativo através de capitais próprios sem ter que recorrer a empréstimos de médio e longo prazo é medida através do grau de autonomia. A autonomia financeira do Município diminuiu comparativamente ao ano de 2010.

O índice de liquidez geral e liquidez reduzida apresentam um aumento comparativamente ao ano anterior o que se justifica essencialmente pelo aumento do ativo circulante, contudo cumpre-se a regra do equilíbrio financeiro mínimo.



P. 273
guy
Elo

Em 2011 o peso das receitas totais nas despesas totais aumentou quando comparado com o exercício de 2010.

A análise da estrutura das despesas correntes permite verificar a diminuição das despesas com o pessoal, que representa 49,6% da despesa corrente executada em 2010 e 47,5% em 2011.

No que respeita às despesas é ainda de referir a diminuição das despesas de capital no total das despesas, estimulado pela diminuição do investimento no exercício de 2011.

O peso das dívidas a pagar no Ativo Líquido de 2011, apresenta um aumento pouco significativo, relativamente ao ano anterior, passando de 12,4% em 2010, para 12,7% em 2011.

5 - PROPOSTA DE APLICAÇÃO DE RESULTADOS

O Resultado Líquido do exercício foi negativo em 5.161.960,93 €, propondo-se a sua transferência para a conta de Resultados transitados.

6 – FACTOS RELEVANTES OCORRIDOS APÓS O TERMO DO EXERCÍCIO

Não ocorreram quaisquer factos relevantes após o termo do exercício que impliquem qualquer correção ou mereçam divulgação.

7 - AGRADECIMENTOS

O Executivo, aproveita este relatório para agradecer a todos os seus colaboradores pelo empenho e dedicação prestada e a todas as pessoas individuais, sociedades e entidades que tiveram relações com a Câmara e permitiram alcançar os objetivos que nos propusemos.

Felgueiras, 18 de Abril de 2012.

Handwritten signatures and initials at the bottom right of the page.

MUNICÍPIO DE FELGUEIRAS



ACTIVIDADES RELEVANTES

2 0 1 1

7.
qm
ECP

- 3 INTRODUÇÃO
- 6 EDUCAÇÃO
- 8 CULTURA/TURISMO
- 12 ACÇÃO SOCIAL E EMPREGO
- 14 DESPORTO, JUVENTUDE E TEMPOS LIVRES
- 17 AMBIENTE, ACESSIBILIDADES E ILUMINAÇÃO
- 19 PLANEAMENTO URBANISTICO
- 21 SEGURANÇA, PROTECÇÃO CIVIL E POLÍCIA MUNICIPAL
- 23 OPERAÇÕES FINANCIADAS
- 24 JUNTAS DE FREGUESIA
- 25 ACLEM, EM
- 27 EMAFEL, EM
- 28 EPF - ESCOLA PROFISSIONAL DE FELGUEIRAS

Handwritten notes and signatures at the bottom right of the page, including a large blue scribble and the initials "ECP".



INTRODUÇÃO

O ano de 2011 consolida por parte do atual executivo municipal a aposta na área da Ação Social, colocando em prática projetos e ações tendentes ao apoio às famílias, aos mais carenciados e com menos rendimentos e nas áreas da Educação, da Cultura, do Turismo, do Desporto e do Ambiente.

Nesta matéria, destacam-se um conjunto de medidas significativas que tiveram como objetivo primordial o apoio direto àqueles que mais necessitam: Possibilidade de pagamento em prestações das ligações de água e saneamento.

A Câmara Municipal de Felgueiras, através da **Ação Social Escolar**, vai continuar a apoiar as crianças oriundas de famílias com mais carências. Dando igualdade de condições a todas as crianças, através da prestação de apoio económico a quem mais precisa.

A Autarquia oferece **livros e material escolar ao 1º ciclo**. Recentemente, e como novidade, a Câmara Municipal de Felgueiras alargou a oferta de livros ao segundo ciclo do ensino básico, num total de cerca de 2500 alunos abrangidos, contra os cerca de 2000 do ano anterior. Além disso, foram também apoiadas as visitas de estudo aos alunos do primeiro ciclo do ensino básico e em idade pré-escolar, dos escalões sociais A e B, programa de fruta escolar, ajudas a nível alimentar e transportes.

No ano de 2011, com a colaboração de Juntas de Freguesia e Associações de Pais foi possível alargar o serviço prestado pela autarquia de **prolongamento de horário escolar** e com esta medida chegar a um maior número de crianças e apoiar as respetivas famílias.

Com estas medidas, pretendemos continuar a apostar na igualdade de circunstâncias para todos os pequenos felgueirenses. Acreditamos que a educação é um direito que a todos assiste e, como

tal, todos terão iguais oportunidades para aprender e evoluir.

Com a implementação do **Cartão Municipal Sénior**, foram atribuídos no ano transato cerca de 200 cartões a munícipes seniores do concelho, que permitiram usufruir de um conjunto de vantagens e apoios na medicação, nos transportes públicos, na utilização das piscinas municipais e no pagamento das taxas de água e do resíduos.

Criação do **Programa Voluntariado Jovem**, vocacionado para os estudantes do Ensino Superior felgueirenses ou residentes em Felgueiras há pelo menos dois anos e que vão poder beneficiar de uma bolsa mensal, seguro de acidentes pessoais e certificado de participação. Além do apoio financeiro que representa, este programa pretende proporcionar experiências que potenciem a empregabilidade futura dos estudantes, promover o voluntariado como forma de participação cívica e envolver jovens em atividades que contribuam para o bem-estar e desenvolvimento da sua terra e das instituições concelhias.

Na área da Educação, verifica-se uma clara aposta no pré-escolar e no 1º ciclo, consubstanciada na melhoria das infraestruturas e que prossegue nos 2º e 3º ciclos e na requalificação que está a ser efetuada nas escolas secundárias. Com a excelência da nossa Escola Profissional e com a possibilidade dos nossos estudantes obterem **formação superior no ISCE ou na ESTGF**, criaram-se condições para melhorarmos a qualificação dos nossos jovens e possibilidades de empregabilidade.

No que concerne à Cultura e Turismo, foram encetadas no decorrer do ano transato, um conjunto diverso de iniciativas que visaram promover interna e externamente o que de melhor pode oferecer o concelho de Felgueiras,

Handwritten signatures and initials at the bottom right of the page, including a large signature and several smaller initials.

MUNICÍPIO DE FELGUEIRAS



nomeadamente ao nível do património, da gastronomia, das tradições, das artes e das suas gentes. Destacam-se do conjunto de iniciativas a primeira edição do **Sabores IN**, uma importante iniciativa de carácter gastronómico, com predominante reflexo na atividade turística do concelho, a **II edição do Festival de Pão de Ló**, o concurso **PINTA**, as festas concelhias, a animação de verão com uma agenda cultural diversificada que animou as cidades do concelho.

Num momento alto para Felgueiras, para a cultura, para o teatro e artes em geral, o dia 30 de setembro de 2011, fica marcado para a história deste concelho, inaugurou-se a Casa das Artes, numa cerimónia muito especial em que foi efetuada uma homenagem aos atores **Eunice Munõz** e **Ruy de Carvalho**, que amavelmente acederam ao convite formulado pelo Presidente da Câmara de serem os padrinhos de tão nobre espaço.

No que toca ao Desporto, o ano de 2011 marca um ponto de viragem, a autarquia concede **apoio financeiro ao desporto amador do concelho**, numa altura em que as coletividades vivem à custa da boa vontade dos seus praticantes e de alguns benfeitores. É intenção deste executivo municipal continuar a apostar forte no desporto amador e na ajuda às coletividades do concelho, que tanto contribuem para o bem-estar dos felgueirenses. Foram celebrados contratos-programa de desenvolvimento desportivo com quinze clubes do concelho.

No que concerne ao Ambiente, a Câmara Municipal continua a expandir as redes de abastecimento de água e de saneamento. Estão em curso cerca de 4

milhões de euros de investimento correspondendo a cerca de 115 Km de redes de água e saneamento em diversas freguesias. Encontra-se em curso a construção de cerca de 55 Km de rede de abastecimento de água nas freguesias de: Aião, Airães, Borba de Godim, Caramos, Friande, Idães, Jagueiros, Macieira da Lixa, Margaride, Moure, Pedreira, Pinheiro, Refontoura, Revinhade, Santão, Semande, Sousa, Unhão, Vila Cova da Lixa e Vila Verde. Cerca de 60 Kms de rede de saneamento estão a ser construídos nas freguesias de: Airães, Caramos, Friande, Jagueiros, Lagares, Macieira da Lixa, Margaride, Moure, Pombeiro, Sondim, Sousa, Torrados, Várzea, Vila Cova da Lixa e Vila Verde.

No decurso do ano de 2011, a autarquia, desenvolveu inúmeras iniciativas e envolveu-se e apoiou projetos, visando a envolvimento de agentes e da população na defesa do ambiente e do desenvolvimento sustentável do município, a realçar:

Medidas para redução de consumo de energia

A Câmara Municipal desenvolveu um plano de poupança de consumo de energia elétrica nas principais estradas e noutros espaços públicos do concelho.

Este plano permitirá reduzir o valor da fatura de eletricidade e, sem por em causa a segurança da população, compensar o agravamento dos custos de eletricidade, bem como do aumento do IVA – de 6% para 23%.

Simultaneamente a estas medidas de poupança, continuar-se-á a implementar a eficiência energética, acautelando sempre as situações de maior perigosidade, de

Handwritten notes and signatures in blue ink, including a large 'X' and various scribbles.

p. 279
Elas



PRESTAÇÃO DE CONTAS 2011

aglomerados habitacionais e de proximidade de equipamentos.

Eco-Escolas

A Câmara Municipal de Felgueiras apoia a adesão das escolas do concelho ao programa Eco-Escolas.

É fundamental o desenvolvimento destes projetos para inculcir nos jovens uma maior consciência ambiental, bem como promover o respeito e proteção pela natureza.

"Os Amigos da Floresta"

A Câmara Municipal tem vindo a promover o concurso "Os Amigos da Floresta", que visa a consciencialização da população escolar para a importância da preservação da floresta, através da participação numa iniciativa lúdico-pedagógica, fomentando, desta forma, o espírito crítico e criativo sobre as potencialidades da floresta.

Assistimos em 2011 a um reforço do relacionamento institucional com a Administração Central, vários foram os membros do governo que a convite do Presidente da Câmara Municipal acederam a visitar o concelho de Felgueiras, associando-se a iniciativas municipais e reconhecendo o potencial deste concelho.

O Ministro da Economia, Dr Álvaro Santos Pereira; o Secretário de Estado Adjunto da Indústria e do Desenvolvimento, Dr Fernando Medina; o Secretário de Estado do Emprego, Dr Valter Lemos; o Secretário de Estado da Educação, Dr João Mata; o Secretário de Estado da Segurança Social, Dr Marco António Costa e o Secretário de Estado da Juventude e do Desporto, Dr Alexandre Mestre, constataram o dinamismo da atividade económica do concelho, do engenho dos empresários e o labor dos trabalhadores. Somos um concelho que contribui para o equilíbrio das contas nacionais através da riqueza que produzimos. Puderam constatar, ainda, a forte aposta na educação, na valorização dos recursos humanos através da formação e, simultaneamente, a preocupação em dotar a população com qualidade de vida, oportunidades de lazer e possibilidade de prática desportiva em novos espaços ou equipamentos requalificados.

O Instituto Politécnico do Porto realizou pela primeira vez fora da cidade, a abertura solene do ano letivo 2011, em Felgueiras, na Casa das Artes. A cerimónia contou com a presença da Presidente do Instituto, Profª Rosário Gamboa e serviu de palco para a assinatura de um protocolo entre o Instituto Politécnico do Porto (IPP) e o Município de Felgueiras, que visa a criação de um "campus do conhecimento". O campus será consubstanciado com o desenvolvimento do "Parque Politécnico de Felgueiras", por parte do IPP, ao qual será acoplado o "Polo Tecnológico de Felgueiras", de iniciativa municipal, a desenvolver no quarteirão urbano onde se encontram as instalações da Escola Superior de Tecnologia de Felgueiras. Com este protocolo, o município de Felgueiras dá um importante passo para ser uma referência ao nível do desenvolvimento humano, científico e tecnológico, tendo em vista a potenciação da qualidade de vida dos munícipes e o desenvolvimento sustentável do concelho.



Ao nível da gestão autárquica, a preocupação de rigor que o atual executivo tem demonstrado aquando da elaboração dos documentos previsionais, continua a dar os seus frutos, embora em momento de agravamento da situação económica e financeira do país, conseguiu-se que as taxas de execução orçamental, tanto ao nível da receita como da despesa se assemelhassem às realizadas no ano anterior.

Se considerarmos que durante o ano de 2011, o Orçamento do Município de Felgueiras sofreu o corte das transferências do Orçamento Estado, no valor de 583 200,00€ as taxas de execução teriam sido de 56,5%, ou seja, ainda melhores, fruto mais uma vez, da preocupação de se elaborarem Orçamentos realistas e de rigor.

Handwritten signatures and initials in blue ink at the bottom right of the page.

MUNICÍPIO DE FELGUEIRAS

EDUCAÇÃO

A Educação continua a assumir o maior relevo no quadro da atividade municipal, a comprovar tal facto, salientamos que 53% da rubrica de despesas de capital, cerca de 4 milhões de euros foram direcionados para obras de construção de raiz, de conservação e reparação, bem como para a aquisição de equipamento diverso para diversas instalações escolares.

Destacamos de entre as diversas ações desenvolvidas na área da Educação, o início das obras dos **Centros Escolares de Penacova e de Lagares**, a conclusão das obras de construção, incluindo o ajardinamento, arranjos exteriores, alguns com alargamento de vias ou logradouros e a abertura de dois novos Centros Escolares (Centro Escolar de Jugueiros e Santão) e da Escola Básica de Felgueiras (Pombeiro). A abertura destes novos estabelecimentos de ensino representa a melhoria de instalações a todos os níveis, desde as salas de aulas, de atividades, às bibliotecas e salas polivalentes.

Foi efetuado um conjunto de intervenções de carácter de manutenção/conservação/vedação e adaptação de espaços em diversos equipamentos escolares que criaram melhores condições de segurança, de conforto e qualidade aos alunos, professores e

funcionários, destacando-se intervenções diversas em Centros Escolares.

Em 2011, foram concluídas as obras da **Escola Básica de Felgueiras (Pombeiro)**, representando uma execução financeira do projeto nesse ano de cerca de 2,4 milhões de euros, num investimento global de cerca de 7,3 milhões de euros.

Demos início às obras de construção da **Creche de Margaride**, com um custo previsto de cerca de 350 mil euros, este equipamento vai albergar, ao todo, 33 crianças. A nova creche caracteriza-se pela proximidade e integração com outros equipamentos coletivos, de educação e desporto.

Através do Programa de Requalificação da Rede Escolar do 1º CEB e da Educação Pré-Escolar foram apetrechados de mobiliário, de materiais áudio visuais e de material didático/pedagógicos os novos centros escolares, que entraram em funcionamento no ano letivo 2011/2012.

Foi apresentada a candidatura para a integração em 2011 das bibliotecas dos Centros Escolares de Airães, Várzea, Pinheiro, Macieira da Lixa, Lagares, Pombeiro e Torrados na Rede de Bibliotecas Escolares.



Handwritten notes and signatures in blue ink, including the number '6' and various scribbles.

T. G. G. G.
E. G. G.



PRESTAÇÃO DE CONTAS 2011



As Atividades de Enriquecimento Curricular continuam a fomentar-se na cultura educativa do concelho, promovendo a escola a tempo inteiro. Através do Programa de Generalização de ensino do Inglês e de Outras Atividades de Enriquecimento Curricular, como a Atividade Física e a Expressão Musical, fomentando o crescimento educacional mais abrangente.

Renovamos o protocolo no âmbito do Programa de generalização de Fornecimento de Refeições aos alunos do 1º ciclo do ensino básico.

A autarquia continuou a garantir, uma vez em cada ano escolar, o transporte dos alunos do pré-primário e do 1º Ciclo às respetivas sedes de Agrupamentos, aquando da realização de uma atividade relevante no seio da comunidade escolar.

Conscientes da necessidade de se continuar a promover uma alimentação saudável das nossas crianças, implementou-se o **Regime de Fruta Escolar** para as Escolas Básicas do 1º ciclo da rede pública do concelho, com disponibilização semanal gratuita e alternada de fruta, duas vezes por semana.

Foram, nesta área, desenvolvidos diversos eventos e iniciativas que envolveram a comunidade escolar, de que salienta a organização e acompanhamento:

Implementação das atividades de ocupação de tempos livres nas valências de 1º ciclo do ensino básico nos meses de Abril (interrupção letiva da Páscoa), Junho e Julho (férias escolares);

Clubes da Proteção Civil, na organização das Comemorações Distritais do Dia da Proteção

Civil, bem como na semana da Proteção Civil; Dia Mundial da Criança, Dia Mundial do Ambiente;

"Concurso Pinta... a floresta" e concurso "Amigos da floresta";

Carnaval das escolas do concelho e iniciativa "Escola de Trânsito";

Na celebração de parceria com a Associação Bandeira Azul da Europa para a implementação do Programa Eco-Escolas nos estabelecimentos de educação e ensino.

Com o encerramento de escolas do 1º CEB e conseqüente reorganização da rede escolar, foi elaborado um plano de transportes adequado, visando garantir a deslocação das crianças das várias freguesias até às escolas de acolhimento, em perfeita segurança. Foram apoiadas com transporte especializado as crianças com necessidades educativas especiais e/ou com deficiência para frequentarem os estabelecimentos de ensino adequados.

Na abertura do ano escolar 2011/2012, a Câmara Municipal de Felgueiras promoveu o Dia da Receção ao Professor, a qual contou com mais de 350 docentes das escolas do concelho.

O Município apoiou ainda, algumas iniciativas promovidas pelas Associações de Estudantes do Ensino Secundário e Superior, nomeadamente, atividades diversas ao longo do ano, Festivais de Tunas, semanas culturais e outras previstas nos seus



T. G. G. G.
E. G. G.

T. 232
Gon
Elle

MUNICÍPIO DE FELGUEIRAS

CULTURA/TURISMO

Tendo em conta a necessidade de obras do edifício da Biblioteca Municipal, que já conta com 18 anos de existência, a autarquia deu início a obras no edifício, orçadas em cerca de 2 milhões de euros. A intervenção consiste na construção do Arquivo Municipal e na requalificação da Biblioteca, tornando-a mais acessível a pessoas com mobilidade reduzida e apostando nas novas tecnologias de informação e na modernização de todo o equipamento existente.

A promoção da vida cultural e artística em Felgueiras continua a ser uma das prioridades da autarquia. Neste sentido, foram realizados durante o ano transato um conjunto de eventos e iniciativas, de diversa natureza, que permitiram atrair e envolver pessoas e instituições de Felgueiras e não só, em prol da divulgação e da preservação das tradições, dos costumes e das artes, para que Felgueiras passe a ser ponto obrigatório de passagem de turistas que visitem a região, de que se destacam:

II Festival de Pão de Ló e doces Tradicionais

Realizado no Mosteiro de Santa Maria de Pombeiro, monumento nacional, pela imponência e características singulares que apresenta, Felgueiras foi palco de um grande evento, que afirma-se cada vez mais de edição em edição.

I edição Sabores IN

Esta iniciativa, pela primeira vez realizada em Felgueiras, tem como principal objetivo o de qualificar, promover e diversificar a oferta gastronómica do concelho, inculcando-se inovação à tradição. Desta forma, promove-se o que de melhor temos à mesa na altura do Inverno: pratos da região, doçaria tradicional, vinhos verdes e outros produtos da região. Numa altura em que tanto se fala da crise generalizada, a Câmara incentiva os comerciantes do sector para atraírem fluxos turísticos para Felgueiras.

Concurso Pinta

No ano de 2011 e dado ser o Ano Internacional das Florestas, foi escolhido para tema do concurso o "Pinta a floresta" tendo por objetivo sensibilizar as crianças para a importância da floresta e a necessidade de a proteger.

O nível de participação subiu de 800 em 2010 para cerca de 1000 crianças em 2011, e, graças à excelência da organização e à colaboração de diversos parceiros, a atividade superou as expectativas.

Inserido no concurso "Pinta os teus direitos", Sua



L
III
RM

72.233
G. Silva
E. Silva



PRESTAÇÃO DE CONTAS 2011



Excelência o Senhor Presidente da República, Prof. Doutor Aníbal Cavaco Silva recebeu o Presidente da Câmara Municipal, pais, professores e as crianças premiadas da primeira edição deste concurso, num momento único, cheio de simbolismo e de reconhecimento. O Senhor Presidente da República congratulou-se com a iniciativa do município de Felgueiras, que pedagogicamente soube assinalar o Dia Mundial da Criança e o Cinquentenário da Declaração dos Direitos da Criança.

Concurso de Espantalhos

A autarquia promoveu em 2011 a segunda edição do Concurso de Espantalhos, com o tema "Histórias que façam alusão à floresta e/ou às árvores, e que deveriam ter espantalhos". O concurso contou com a participação de vinte concorrentes, de entre Escolas, Jardins-de-infância da rede pública ou do ensino particular, IPSS e Associações do concelho.



Concurso Presépios de Natal

O Município de Felgueiras promoveu a terceira edição do Concurso Presépios de Natal, com vista a incentivar a participação coletiva nesta expressão artística que reflete os sentimentos e os valores da comunidade e, em simultâneo, contribuir para a decoração festiva das freguesias do concelho.

Participam neste certame vinte e sete entidades públicas, do concelho, sem fins lucrativos, tais como Instituições Públicas de Solidariedade Social (IPSS's), associações, escolas e jardins-de-infância.



Feira de Maio

O Município de Felgueiras, em parceria com a Escola Secundária de Felgueiras, a Cooperativa Agrícola de Felgueiras, a Associação Empresarial de Felgueiras, Escola Superior de Tecnologia e Gestão de Felgueiras e a Rádio de Felgueiras, levou a efeito mais uma edição tradicional.



Handwritten notes and signatures at the bottom right of the page.

284
Ti.
g...
E...

MUNICÍPIO DE FELGUEIRAS



Festas do Concelho/S. Pedro

Mais uma vez, marcadas pela adesão dos felgueirenses e pelo enorme sucesso. A provar isso mesmo estão as enchentes que se verificaram de 24 a 29 de Julho. Ao todo, cerca de 150 mil pessoas visitaram as festividades felgueirenses. Só no concerto de Tony Carreira estiveram cerca de 70 mil pessoas na assistência.

Do intenso e variadíssimo programa de festas, destacou-se a realização do Cortejo das Flores, as Marchas de S. Pedro, o Festival de folclore, a noite de fado, espetáculos com músicos de renome, de que destacamos o artista Tony Carreira e prata da casa, palco de promoção dos jovens talentos da nossa terra, a fadista Susana Cardoso, atuação das Bandas de Música de Felgueiras e da Lixa, os petiscos da feira, etc. No Cortejo das Flores, o maior de sempre, ficou evidenciado o espírito associativo das freguesias do concelho, com a participação empenhada das coletividades que abrilhantaram este momento de beleza e singularidade únicas.



XIV Feira das Tradições

Realizou-se mais uma edição Feira das Tradições, na Praça da República, em Felgueiras. A abrilhantar a festa estiveram 20 grupos de folclore e etnográficos da terra e de concelhos vizinhos, num total de 150 participantes.



Verão Total

O programa Verão Total da RTP 1 colocou Felgueiras em destaque.

O programa que tem como objetivo a divulgação do património, tradições, lendas, gentes e costumes das várias regiões por onde passa, dedicou especial atenção ao sector do calçado felgueirense, um dos motores da economia nacional, assim como as iniciativas promovidas pela autarquia. Houve também destaque para a gastronomia local, assim como para o sector dos vinhos. A educação não foi esquecida e o programa contou também com a presença da Escola Profissional de Felgueiras.

10
Handwritten signatures and marks at the bottom right of the page.

T. 285
Elo



PRESTAÇÃO DE CONTAS 2011

Com o intuito de promover, avivar memórias e dar vida ao concelho, foram ainda realizadas várias outras atividades:

- Encontro de Cantares de Reis;
- Concurso Fonema a Fonema;
- Comemorações do 25 de Abril;
- Comemorações da elevação de Felgueiras e de Lixa à categoria de cidade; Jornadas europeias do Património;
- Comemoração Outorga do Foral – apresentação da obra "O Concelho de felgueiras nas Memórias Paroquiais de 1758", com Prof. Doutor Amadeu Coelho Dias (Frei Geraldo);
- Hora do Conto; Teatro de Fantoches, Ateliés/Atividades de Expressão Plástica e Escrita;
- Exposições: A Água da Renascença Portuguesa no contexto de República – Leonardo Coimbra e outras.
- Dia Internacional dos Monumentos e Sítios 2011 – Água: cultura e património – conceção e organização do Raid fotográfico e exposição sobre os cursos de água de Felgueiras.
- Participação nos Fins-de-semana Gastronómicos da Entidade de Turismo Porto e Norte de Portugal, com uma adesão de 17 restaurantes.

Conclusão das operações candidatas pela Câmara Municipal de Felgueiras e aprovada no âmbito do concurso Património Cultural, que resultaram as seguintes ações:

O Românico de Felgueiras na rota do Vale do Sousa

- Edição da Monografia sobre a Igreja de Santa Maria de Airães; de São Vicente de Sousa; do Salvador do Unhão; de São Mamede de Vila Verde e sobre o Mosteiro de Santa Maria de Pombeiro.
- Edição da Monografia O Concelho de Felgueiras nas Memórias Paroquiais de 1758;



Edição da Exposição Itinerante sobre O Românico de Felgueiras na Rota do Vale do Sousa.

Vivências Passada/Memórias Futuras: a cultura do linho, pão e vinho

Edição de Documentário; da plataforma didática; de estudo etnográfico e da exposição itinerante Vivências Passadas/Memórias Futuras: a cultura do linho, pão e vinho.



A Casa do Risco desenvolveu entre várias iniciativas, o Atelier Bordado para Jovens, participou em diversos eventos, sempre com o intuito de promover, valorizar o "Bordado da Terra do Sousa".

Foi confirmada a manutenção da Certificação da Casa do Risco de Felgueiras para o período de 02 de novembro a 20 de dezembro de 2013.

Neste setor, iniciaram no decorrer do ano transato importantes obras de que se destacam:

- Casa de Cultura da Lixa;
- Arquivo Municipal/Adaptação da Biblioteca – construção e ampliação;
- Mosteiro de Pombeiro- Requalificação e definição do Adro;
- Mosteiro de Pombeiro – Jardim do Claustro do Mosteiro de Pombeiro.

Handwritten notes and signatures at the bottom right of the page.

7.235
plus
Elle

MUNICÍPIO DE FELGUEIRAS

ACÇÃO SOCIAL E EMPREGO

A política da Acção Social do Município continua focada em responder às necessidades e problemas da população, tanto numa perspectiva reparadora, como preventiva, recorrendo à dinâmica das parcerias e rentabilizando os recursos, com o objetivo de promover o desenvolvimento social local.



Cartão do Município Sénior

Neste âmbito, destacamos em 2011 a implementação efetiva do Cartão do Município Sénior e a adesão em crescendo dos idosos a este instrumento de apoio a uma faixa etária frágil e que com frequência revela muitas carências.



Protocolo entre a autarquia e a Comissão para a Cidadania e Igualdade de Género

O protocolo contemplará um conjunto de obrigações a assumir por ambas as entidades com vista à promoção da Igualdade entre homens e mulheres, nomeadamente a implementação do Plano Municipal para a Igualdade.

Este projeto procurará promover consciência e responsabilidade cívica em igualdade de género na estrutura organizacional da Autarquia, na estrutura organizacional da Rede Social e população concelhia. Terá também como finalidade formar colaboradores e colaboradoras da autarquia para a cooperação para o tratamento igualitário no combate a estereótipos de

género em todas as vertentes, assim como incluir a dimensão do género na linguagem oral e escrita, escrita e visual e promover a melhoria generalizada dos serviços e das relações de trabalho em termos de Igualdade de Género.

As ações deste plano passam pela elaboração de diagnóstico da Igualdade de Género na CMF, pela implementação do Referencial de Formação em Igualdade de Género e pela implementação do "Espaço+Igualdade".

Agenda Regional Empregabilidade do Tâmega e Sousa

O Município de Felgueiras integra a Agenda Regional para a Empregabilidade do Tâmega e Sousa, que visa promover a definição, implementação e monitorização de Planos de Ação para a Empregabilidade no nosso território (Sousa e Tâmega). Neste âmbito foi efetuado o diagnóstico supra concelhio na Agenda para a Empregabilidade do Tâmega e Sousa e feita a apresentação pública do Plano de Ação da mesma, que ocorreu numa empresa de Felgueiras no final de 2011, aquando da visita ao concelho do Ministro da Economia e do Emprego, Dr. Álvaro Santos Pereira.

12
Handwritten signatures and initials in blue ink.

T. 287
gdy
Elo



PRESTAÇÃO DE CONTAS 2011



Foi apresentada e aprovada a candidatura ao POPH – eixo 7 Igualdade de Género medida 7.2 Planos de Igualdade, tendo em vista o reforço da integração da perspetiva de género nas políticas da administração Pública Local.

Foi prestada colaboração na revisão do diagnóstico de dependência no território de Felgueiras no âmbito do Plano Operacional de Respostas Integradas IDT.

Atualmente o Contrato Local de Ação Social e Rede Social é constituído por 57 entidades do concelho de Felgueiras. Preside a este Conselho Local de Ação Social o município.

Foi prestado apoio, na elaboração de candidaturas, a Instituições e Associações com projetos relevantes na área social. Compete ao Conselho Local da Ação Social validar os pareceres emitidos pelo núcleo executivo referente aos projetos de candidaturas relevantes para o desenvolvimento socioeconómico local.

A autarquia preside, através do Pelouro da Coesão Social, à Comissão de Proteção de Crianças e Jovens em Risco do concelho.



Na parceria estabelecida com o Instituto da Solidariedade e Segurança Social, no âmbito do Rendimento Social de Inserção, é responsável por toda a intervenção/acompanhamento familiar dos beneficiários do RSI residentes nas freguesias de Sendim e Pinheiro.

Anualmente a autarquia elabora um plano de ação dirigido aos beneficiários do RSI, de acordo com as problemáticas verificadas, plano este que verterá para o Plano de ação do Núcleo Local de Inserção/RSI.

Do ponto de vista da habitação Social tem procedido à sinalização, avaliação e realojamento de agregados familiares com graves carências habitacionais no concelho, candidatos a futuros realojamentos em habitação social;



MUNICÍPIO
Felgueiras
+ ação social

Handwritten notes and signatures in blue ink, including the number 13 and various initials.

T. 288
gim
Elo

DESPORTO, JUVENTUDE E TEMPOS LIVRES

A filosofia do atual executivo em relação ao desporto assenta em quatro vertentes fundamentais: apoiar as coletividades do concelho na promoção de iniciativas e eventos, disponibilizando meios, equipamentos, recursos, ...; e incentivar a participação dos clubes na prática de modalidades diferenciadoras e menos praticadas no concelho de Felgueiras; apostar na crescente participação e formação de jovens atletas da nossa terra; incentivar os clubes em levarem bem longe o bom nome de Felgueiras, através do envolvimento nos campeonatos em que participem.

Apoio ao Desporto Amador

Neste sentido, foram concedidos em 2011, os primeiros apoios ao desporto amador, tendo sido celebrados contratos-programa de desenvolvimento desportivo com os clubes do concelho.

Estádio Dr. Machado de Matos

Um investimento realizado na íntegra pelo Município de Felgueiras, uma aposta clara do atual executivo na dinâmica do desporto no concelho, um investimento na formação de crianças e jovens, um espaço que permita crescerem em sabedoria e onde valores como a partilha e o companheirismo estejam presentes.

A intervenção neste equipamento representou um investimento superior da 400 mil euros e teve como preocupação fundamental colocar um tapete de relva natural e tornar aquele espaço mais confortável, seguro, agradável e funcional. As obras consistiram na colocação de um novo sistema de drenagem e rega, na demolição dos topos do campo de futebol, na substituição das vedações do campo de jogos e na reparação das torres de iluminação.



Piscina de Idões

Após reunidas todas as condições técnicas e de segurança, de ter sido adquirido o equipamento em falta e de assegurados os recursos humanos necessários ao bom funcionamento desta infraestrutura, abriu ao público um edifício que está ao serviço da população do concelho, em especial de Idões e da população escolar.



Piscina Municipal de Felgueiras

Esta é uma intervenção necessária, avaliando o atual mau estado da Piscina Municipal. As obras de beneficiação e de eficiência energética já estão em marcha, orçadas em cerca de 600 mil euros.

Ciente de que o atual estado da piscina causa desconforto aos que dela usufruem, a Câmara Municipal entendeu que é necessária uma ação urgente.

Iniciativas Várias

Durante o ano de 2011, a autarquia em colaboração com diversas entidades organizou e/ou apoiou a realização de um conjunto de eventos desportivos de grande projeção nacional e internacional, que trouxeram a Felgueiras amantes do desporto, de que se destacam:

Handwritten notes and signatures at the bottom right of the page.

P. 289
gdm
Ellis



PRESTAÇÃO DE CONTAS 2011

Campeonato Nacional do Corta-Mato Longo, Seniores, Júniores e Juvenis 2011

Felgueiras foi palco de um importante campeonato de atletismo nacional, que contou com a presença dos melhores atletas do país. Tratou-se do Campeonato Nacional do Corta-Mato Longo, Seniores, Júniores e Juvenis 2011, organizado em parceria entre a Câmara Municipal de Felgueiras, a Federação Portuguesa de Atletismo, e a Associação de Atletismo do Porto, com a colaboração da União Desportiva de Várzea.



De realçar que em oito títulos em disputa no presente campeonato, os atletas de Felgueiras conquistaram três. Temos três campeões nacionais, uma vice-campeã e um terceiro lugar, pelo que vale a pena a nossa aposta nos jovens de Felgueiras e no atletismo.

A Zona Desportiva de Felgueiras recebeu, a primeira prova de corta-mato denominada "Vinho Verde de Felgueiras". A prova serviu para definir a seleção nacional de corta-mato que representou Portugal na Eslovénia em provas internacionais no final do ano passado, na qual estiveram presentes os principais atletas nacionais da especialidade, tanto no sector masculino como no feminino.

II Campeonato Corta Mato do Calçado - Cidade de Felgueiras

A segunda edição do Corta-Mato do Calçado - Cidade de Felgueiras, levada a efeito na Zona Desportiva, repetiu o êxito alcançado em 2010, ano em que a Câmara Municipal, no âmbito da sua filosofia de apoio à iniciativa organizadora das coletividades concelhias, instituiu este campeonato regional e zonal de atletismo amador e organizado pela União Desportiva de Várzea (UDV), trabalhando, assim, em total parceria e com o apoio da Associação de Atletismo do Porto (AAP).

Esta prova de atletismo teve como um dos objetivos promover o nosso vinho verde, sabendo-se que o concelho de Felgueiras representa cerca de 17% da produção da Região Demarcada. A organização coube à Associação de Atletismo do Porto, com apoio da Câmara Municipal de Felgueiras e da União Desportiva de Várzea.

1º Corta-Mato Vinho Verde de Felgueiras

Mini-olimpíadas do Vale do Sousa 2011

As mini-olimpíadas do Vale do Sousa 2011



15
Handwritten notes and signatures at the bottom right of the page.

P. 290
Ely

MUNICÍPIO DE FELGUEIRAS

As mini-olimpíadas do Vale do Sousa 2011 passaram por Felgueiras. Ao todo, foram 1300 atletas de palmo e meio a participar nesta edição do torneio. Marcada pelo êxito, nesta edição a cidade anfitriã foi Felgueiras, juntamente com Lousada.

Este é um projeto de âmbito desportivo, educativo e cultural, que procura promover um intercâmbio e um estreitar de relações entre os jovens da região do Vale do Sousa.

Campus de Basquetebol

A Câmara Municipal de Felgueiras, o Futebol Clube do Porto e o Agrupamento de Escolas D. Manuel Faria e Sousa realizaram um Campus de Férias de Basquetebol. O Campus de Basquetebol, visou promover a prática do desporto entre jovens dos 10 aos 18 anos.

Participou neste evento mais de uma centena de jovens de todos os pontos do país.

Prova de Atletismo do Ano Europeu do Voluntariado

A Prova de Atletismo do Ano Europeu do Voluntariado, organizada pela Câmara Municipal de Felgueiras em parceria com a Federação das Colectividades do Distrito do Porto, contou com a participação de 850 participantes, uma corrida destinada a todos, tendo como objetivo o de sensibilizar e mobilizar as populações para a temática do voluntariado.

Campeonato Nacional de Boccia Classes BC3 - Zona Norte 2011

A PCAND- Parelisia Cerebral- Associação nacional de Desporto, promoveu em Felgueiras com o apoio da Câmara Municipal o campeonato Nacional de Boccia, destinado a atletas com particularidades especiais.

I Raid de BTT do Vinho Verde - Lixa/Felgueiras;

Torneio de Natação do Norte-Inverno, organizado pela Cercifel em parceria com a ANDI- Associação Nacional de Desporto Para a Deficiência Intelectual;

2ª Edição da Taça Felgerias Rúbeas;

10º Convívio Cicloturismo de Felgueiras;

I Torneio em homenagem ao técnico Pedro Guilherme;

III Torneio Cidade de Felgueiras"

Com o objetivo de fomentar a prática desportiva e o crescimento saudável de crianças e jovens e da população em geral do concelho, foram implementadas diversas atividades nesta área, de que se destacam:

Aulas de natação nos equipamentos municipais destinadas às crianças das escolas do ensino básico, pré primário, com Necessidades Educativas Especiais e utentes da Cercifel;

Aulas de natação, ginástica, aeróbica, atividades de academia, hidroginástica, pólo aquático e natação sincronizada, destinadas à população em geral, bem como banhos livres, sauna e banho turco;

Utilização dos diversos equipamentos desportivos municipais por parte das Escolas, Clubes e Associações do concelho, para a realização de treinos, jogos, provas e torneios.

Espaço Juventude

O Espaço Juventude é um novo serviço para os jovens e organizações associativas de juventude do concelho de Felgueiras, que funciona nas instalações municipais da Praça Vasco da Gama.

Um espaço idealizado para apoio personalizado e dedicado às áreas de informação juvenil, atividades de tempos livres, formação, voluntariado, tecnologias, cidadania e associativismo. O seu funcionamento vai contar com três serviços disponíveis: Balcão Jovem, Associações, Net



16
Ely



AMBIENTE, ACESSIBILIDADES E ILUMINAÇÃO

O ano de 2011 registou o início do maior volume de obras de sempre. Ao nível da rede de abastecimento de água e de saneamento, as obras em execução irão contribuir claramente para a concretização das metas gerais definidas ao nível de abastecimento de água e saneamento, apostando-se em soluções que promovem a qualidade da água, a eficiência na sua distribuição e a preservação ambiental.

Ao nível de execução financeira na área de água e saneamento, foi efetuado um investimento de cerca de € 1 milhão de euros, de que se destaca as obras e equipamentos seguintes:

Rede de abastecimento de água em baixa- 1ª fase - (Sistema de Felgueiras - Agra - Refontoura e Sistema da Lixa - Guilhafões - Refontoura);

Rede de abastecimento de água em baixa- 1ª fase - (Sistema de Barrosas- Sub-Sistema de Rande- Sargaça - Unhão);

Rede de abastecimento de água em baixa- 1ª fase (Sistema de Barrosas);

Rede de abastecimento de água em baixa - 2ª fase (Lixa; Ladário-Seixoso);

Rede de abastecimento de água em baixa - 3ª fase (sistema de Airães; Ligação da Rua Francisco Augusto Costa Leite à Rua José Maria Lickfold da Silva);



Manutenção e conservação de estações elevatórias;

Beneficiação das redes/bocas de incêndio/ramais;

Aquisição de contadores;

Rede de saneamento em baixa - 1ª fase (Torrados; Pombeiro e Margaride)

Rede de saneamento em baixa - 2ª fase (Caramos/Friande bacia 82 a e 89; Margaride/Sendim bacia 76; Margaride, bacias 38 e 41; Várzea, Friande e Moure, bacias 77,78,80,81,90 e 92; Airães e Refontoura, bacias 111,155 e 156);

Reservatórios/beneficiação/conservação

Felgueiras recebeu obras para melhorar a acessibilidade

O centro urbano de Felgueiras está a ficar mais acessível. Está a ser levado a cabo o projeto "Acessibilidade Urbana - Cidade de Felgueiras" por parte da autarquia. O objetivo é melhorar a qualidade do espaço público no âmbito da acessibilidade e mobilidade pedonal.

As intervenções procuram incentivar a circulação



D. G. G. G.
E. G. G.

MUNICÍPIO DE FELGUEIRAS

pedonal, através da melhoria das infraestruturas ao dispor da população. Entende a autarquia que é fundamental promover medidas no sentido de diminuir conflitos que possam existir entre automóveis e peões, sem esquecer a maior segurança dos peões e uma maior atratividade pela deslocação pedonal.

Em matéria de acessibilidades/rede viária e iluminação, foram investidos no decorrer de 2011, um valor aproximado de 1,8 milhões de euros, de que se destacam as obras seguintes:

Rua de Santa Quitéria;

Rua da Cabreira;

Beneficiação de arruamentos urbanos na cidade de Felgueiras e da Lixa;

Rotunda do largo dos Carvalhinhos;

Rua dos Bombeiros Voluntários;

Rua Dr António Ferreira Gomes;

Beneficiação de EM 562;

Recuperação/beneficiação da EM 514;

CM 1160 - ligação da EN101 (Ramalhal)-Mosteiro de Pombeiro;

CM/vários(Rua da Trofa e Dr Manuel Faria e Sousa)

Instalações semafóricas e sinalização

Iluminação pública urbana e eficiência energética;

Infraestruturas elétricas de distribuição de energia;

Eficiência energética na iluminação pública de Felgueiras.



Toponímia

No âmbito do protocolo de delegação de competências existente entre a Câmara Municipal de Felgueiras e as Junta de Freguesia, ficou quase concluído no ano de 2011 o processo de colocação de placas de toponímia em todo o concelho.

Tratou-se, sem dúvida, de uma obra importante, não só como mera identificação das ruas e lugares do concelho, mas, sobretudo, porque evita os transtornos habituais com a entrega do correio nas residências, o que causava inúmeros problemas aos cidadãos, inclusive do ponto de vista das obrigações legais.

Ao todo, tratou-se de um encargo global de cerca de 250 mil euros para a Câmara Municipal.

Handwritten signatures and initials at the bottom right of the page.



PLANEAMENTO URBANÍSTICO



No âmbito do Planeamento, nomeadamente no que concerne ao processo de revisão do PDM, foram realizadas reuniões setoriais sobre as principais servidões e restrições de utilidade pública, mais concretamente ao nível da Reserva Ecológica Nacional e das infraestruturas rodoviárias classificadas.

Foram ainda desenvolvidos estudos internos sobre as áreas de povoamentos florestais e áreas percorridas por incêndios, reanálise da última versão da Reserva Agrícola Nacional bruta, com vista à validação futura pelas respetivas entidades e ainda análise da cartografia 1/10.000 para o concelho de Felgueiras tendo em vista a sua homologação pelo IGP.

Foi efetuada a atualização permanente da base de dados georreferenciada de todos os pedidos de licenciamento e admissões de comunicações prévias em cooperação e articulação com a Divisão de Gestão Urbanística.

Ao nível da gestão fundiária procedeu-se à monitorização do estado dos edifícios inventariados, ao levantamento e identificação dos proprietários das

habitações devolutas nas vilas e cidades do concelho de Felgueiras, bem como à análise e georreferenciação das primeiras avaliações das Finanças relativas a prédios urbanos.

No que concerne à gestão da Zona de Caça Municipal e Ordenamento Cinegético, foi elaborado o Plano de Exploração Anual e efetuado o acompanhamento e fiscalização da época venatória.

No âmbito da Gestão Urbanística, foram cadastrados informaticamente cerca de 600 alvarás de loteamento, peças escritas e desenhadas, (1973 a 2011) de forma a ser possível o seu fornecimento de forma célere aos munícipes.

Em articulação com a Divisão de Planeamento foi digitalizada a Carta da REN, foi criada uma atualização em formato vetorial das servidões e restrições de utilidade pública atualmente em vigor, uma vez que a carta de condicionantes não era atualizada desde a sua publicação em 1994, por forma a garantir total transparência e rigor quer para os gestores urbanísticos quer para os técnicos e munícipes.

MUNICÍPIO DE FELGUEIRAS

Foram assim, criadas as condições técnicas para fornecer todos os documentos exigidos por lei aquando do pedido de "plantas topográficas" para edificação, quer seja a pretensão abrangida apenas pelo PDM, quer seja abrangida por PU ou PP, quer seja por alvará de loteamento.

Foram implementados critérios internos ao nível das informações dos pedidos de forma a evitar conceitos vagos e subjetivos e garantindo sempre fundamentação de facto e de direito para que se cumpra o preceituado na Lei e para que os munícipes possam de forma objetiva e clara perceber os fundamentos das decisões.

Este trabalho interno foi acompanhado pela divulgação externa, nomeadamente através de uma sessão de esclarecimento para técnicos e construtores e ainda uma outra sessão destinada aos membros das Juntas de Freguesia, cujos reflexos começaram a dar os seus frutos já em finais de 2011, altura em que se começaram a aprovar projetos de arquitetura 15 dias depois destes darem entrada.

Para além das sessões foram produzidas algumas notas técnicas para apoio aos técnicos projetistas por forma a clarificar as disposições legais, nomeadamente ao nível da instrução dos processos já que se apresentava deficitária em relação ao exigido por Lei.

No ano transato procedeu-se ao pagamento de honorários ao arquiteto Siza Vieira, no valor de 396 169,31€ referente ao projeto da Praça Dr Machado de Matos.

Iniciaram as obras da **Praça Dr. Machado de Matos**, que vai receber um parque de estacionamento subterrâneo e também arranjos da envolvente ao espaço. A obra tem o custo global de 3 milhões e 500 mil euros.



Na cidade da Lixa, iniciaram as obras na **Praça do Comércio** - Animação/lazer - que contemplam a construção de um bar, parque infantil, palco, sanitários, circuito de manutenção e half-Pipe.



No Ladário arrancaram as obras de pavimentação, criação de ciclovia e pedovia, bem como a respetiva beneficiação da iluminação pública.

As intervenções na Casa da Cultura da Lixa e a requalificação das ruas dos Bombeiros Voluntários da Lixa e D. António Ferreira Gomes transformam e modernizam a cidade da Lixa.

R. G. G. E. G.



SEGURANÇA, PROTEÇÃO CIVIL E POLÍCIA MUNICIPAL

Segurança Rodoviária

O Município de Felgueiras foi um dos 18 municípios do distrito do Porto que assinaram o protocolo entre o Governo Civil do Porto e a Universidade do Porto, no âmbito do apoio às autarquias na elaboração dos Planos Municipais de Segurança Rodoviária em todo o distrito.

Com a celebração deste protocolo, reforça o apoio do Estado nas áreas da Segurança Rodoviária, é constituída uma comissão de acompanhamento, formada por representantes das 18 autarquias.

Ainda nesta área, a Câmara Municipal de Felgueiras está a investir na segurança rodoviária no concelho. Desta forma, estão a ser minimizados problemas viários que existiam há muito tempo, alguns há quase duas décadas, e que sempre foram uma dor de cabeça para os municípios.

As intervenções passam pela colocação de rails metálicos em algumas artérias, assim como grades de proteção e pinturas de passadeiras perto de zonas escolares. As intervenções estão a ser levadas a cabo um pouco por todo o concelho, chegando a todas as freguesias.

Da extensa lista de obras levadas a cabo, destaca-se a colocação de rails metálicos na Devezalta e na Rua dos Lameirões, em Caramos, na Rua das Pereiras em Macieira da Lixa, na Curva do Buraquinho e em Serges, na Pedreira, no Outeiro em Rande, em alguns troços da EN207-2 na Pedreira, em S. Jorge Vizela e Vilar - Borba de Godim e em locais das freguesias de Margaride, Unhão, Revinhade. Foram também resolvidos, através da colocação das barreiras metálicas, problemas com quase duas décadas na Rua da Portela, em Lagares, na Rua de Santa Maria, em Airães e na Estradinha, junto à sucata, em Friande.

E para reforçar a segurança junto a zonas escolares, foram executadas pinturas de pavimento com tinta termoplástica nas travessias de peões nas escolas do concelho.

Com estas medidas, a autarquia pretende melhorar as condições de circulação dentro do concelho de Felgueiras. A segurança é uma aposta clara do executivo, numa aposta clara na prevenção, para que mais tarde não seja preciso remediar.



Proteção Civil

No âmbito da proteção civil foram desenvolvidas ações de limpeza de terrenos, passeios e bermas de estradas, foi efetuado o acompanhamento de todos os serviços de socorro a populações no âmbito de diversos alertas da proteção civil.

Comemorou-se o Dia Nacional da Proteção Civil, integrado na semana da Proteção civil levada a cabo pela autarquia, em colaboração com os agentes e organismos que integram a respetiva comissão municipal. Nesta semana destacam-se as ações de formação nas escolas para funcionários e professores; ações de sensibilização para alunos; simulacros e exposição de meios dos agentes de proteção civil.

Foi efetuada a atualização do Plano Operacional Municipal.

O Gabinete Técnico Florestal (GTF) da Câmara Municipal de Felgueiras é um espaço onde todos os munícipes se podem dirigir para obter informações e esclarecimentos sobre a defesa e valorização da floresta do nosso concelho. Coube a este gabinete a

P. Pinheiro

MUNICÍPIO DE FELGUEIRAS

adoção de medidas sensibilização dirigidas à população, através de ações de esclarecimento e divulgação de medidas preventivas, até à promoção de ações de prevenção estrutural, ações inseridas na silvicultura preventiva e fogos controlados.

Elaboração do relatório anual de incêndios florestais e apoio na elaboração do Plano Específico de Intervenção Florestal do Seixoso.

Polícia Municipal

A Polícia Municipal integra, em situações de crise ou calamidade pública, os serviços municipais de proteção civil, nomeadamente, "sinalizando a via pública" e criando "perímetros de segurança" para pessoas e bens no caso de ocorrências, bem como colaborando como os demais agentes da proteção civil, tais como Bombeiros e Guarda Nacional Republicana.

Procedeu à fiscalização da feira de Felgueiras e Lixa.

Efetuoou serviço de vigilância de vários equipamentos municipais.

Colaborou com a GNR e Bombeiros em atividades que envolvam segurança de pessoas e bens.

Fiscalização de regulamentos e posturas municipais bem como demais legislação da competência da Polícia Municipal.

Desempenho de funções em matéria de fiscalização ambiental.

Fiscalização proactiva em matéria de publicidade e de operações urbanísticas.

A autarquia reconhecendo o trabalho meritório desenvolvido pelas Associações Humanitárias dos Bombeiros Voluntários de Felgueiras e da Lixa, que são instituições que se distinguem pelos serviços que prestam à comunidade e à causa pública, parceiros importantes na prestação de serviços essenciais à população em geral, foi atribuído o subsídio anual nos valores de 45 100,00€ aos Bombeiros de Felgueiras e de 33 000,00€ aos Bombeiros da Lixa.

Em matéria de equipamentos, foi atribuído o subsídio de 21 341,22€ à Associação Humanitária de

Bombeiros Voluntários de Felgueiras para a adaptação de uma viatura de combate a fogos florestais e para aquisição de equipamento de proteção individual e de 6 428,57€ para a Associação Humanitária de Bombeiros Voluntários da Lixa, referente à aquisição de equipamento de proteção individual.

Foi transferido em 2011, para a Associação Humanitária de Bombeiros Voluntários de Felgueiras, o valor de 25 180,75€ referente ao protocolo existente entre este município, aquela Instituição e a Autoridade Nacional de Proteção Civil, para o funcionamento da Equipa de Intervenção Permanente de Felgueiras.

[Handwritten signatures and initials]

297
G...
E...



OPERAÇÕES FINANCIADAS

Em 2011, as operações que foram submetidas a financiamento externo e cuja aprovação e contrato de financiamento foi assinado foram as seguintes:

1. **Submissão**, aprovação e início da execução da operação "Plano Municipal para a Igualdade de Género", projeto n.º 058384/2011/72, no valor de 75.479,43€.

2. **Operações aprovadas e contratos de financiamento assinados** durante 2011:

a) Eficiência Energética da Iluminação Pública de Felgueiras, operação n.º NORTE-07-0765-FEDER-000042; o investimento elegível ascende a Euro 437.500,00 e a comparticipação FEDER é de Euro 350.000,00 (80%);

b) PRU Felgueiras ConVida, as operações de Centro de acolhimento; Parque de estacionamento; Mercado Municipal; Percurso do Calvário; Acessibilidade Urbana; o investimento elegível ascende a Euro 3.710.000,00 e a comparticipação FEDER é de Euro 2.968.000,00 (80%);

c) PRU da Lixa, operação n.º NORTE-10-0241-FEDER-000060; o investimento elegível ascende a Euro 2.729.716,89 e a comparticipação FEDER é de Euro 1.999.981,67 (73,267%);

d) Rede de Saneamento Básico em Baixa – 2.ª Fase, operação n.º NORTE-10-0154-FEDER-000061; o investimento elegível ascende a Euro 674.058,42 e a comparticipação FEDER é de Euro 539.246,74 (80%); submetida em dezembro de 2010;

e) Rede de Saneamento Básico em Baixa – 1.ª Fase, operação n.º NORTE-10-0154-FEDER-000060; o investimento elegível ascende a Euro 1.063.868,66 e a comparticipação FEDER é de Euro 851.094,93 (80%);

f) Rede de Abastecimento de Água em Baixa – 2.ª Fase, operação n.º NORTE-10-0154-FEDER-000062; o investimento elegível ascende a Euro 1.389.392,17 e a comparticipação FEDER é de Euro 1.111.513,74 (80%);

g) Caminhos municipais – Vários (Rua da Trofa e Rua Dr. Manuel Faria e Sousa), operação n.º NORTE-10-0350-FEDER-000187; o investimento elegível ascende a Euro 400.507,01 e a comparticipação FEDER é de Euro 320.405,61 (80%);

h) Recuperação e beneficiação da EM 514, operação n.º NORTE-10-0350-FEDER-000188; o investimento elegível ascende a Euro 486.020,66 e a comparticipação FEDER é de Euro 388.816,53 (80%);

i) Beneficiação da EM 562, operação n.º NORTE-10-0350-FEDER-000186; o investimento elegível ascende a Euro 605.595,57 e a comparticipação FEDER é de Euro 484.476,46 (80%);

23

L...

T.
gdm
EOP

MUNICÍPIO DE FELGUEIRAS

JUNTAS DE FREGUESIA

O Município considera as Juntas de Freguesia um parceiro privilegiado no desenvolvimento local, na medida em que são os primeiros conhecedoras das dificuldades e necessidades sentidas pela população.

Nesse sentido e pese embora os cortes orçamentais a que foram sujeitas as autarquias locais, foi alargado o apoio financeiro concedido às Juntas de Freguesia, em projetos que efetivamente podem contribuir para o desenvolvimento local de uma forma sustentável e, que ao mesmo tempo, se integrem nos objetivos definidos para o concelho. Apostamos na colaboração ativa para a resolução de problemas diversos nas freguesias.

No ano de 2011, foi transferida a importância global de 343 248,77€, o que representa um aumento de 4,3% em relação ao ano anterior.

Foram estabelecidos protocolos gerais de delegação de competências com as Juntas de Freguesia, para as seguintes áreas:

Rede viária – conservação e limpeza de valetas, bermas e caminhos, calcetamento e limpeza de ruas e passeios públicos

Educação e Ensino – Conservação e reparação ordinárias de edifícios das escolas do 1º ciclo ensino básico e de Jardins-de-infância, bem como de logradouros/recreios

Toponímia - colocação de Placas de toponímia

Foram realizadas intervenções de manutenção/recuperação de espaços e equipamentos nas Juntas de Freguesia, referentes a parques escolares; rede viária; espaços desportivos; sinalização/toponímia; caminhos florestais; mobiliário urbano, parques de lazer; arranjos urbanísticos, iluminação e outros apoios em iniciativas das mesmas.

Φ # c
24
111
B3

Dr. Nuno
Cardoso
EAF



PRESTAÇÃO DE CONTAS 2011



ACLEM- Arte Cultura e Lazer, EM

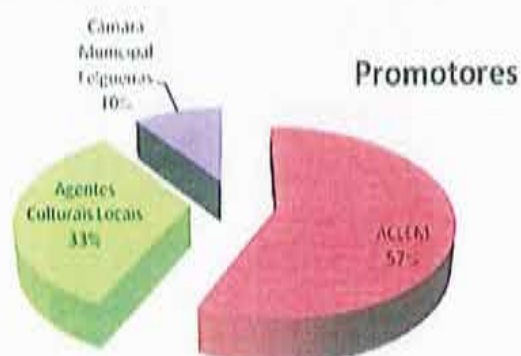
A empresa municipal ACLEM, foi criada em 2007 visando, entre outros, a remodelação, recuperação e dinamização dos equipamentos à sua responsabilidade.



Casa das Artes:

O equipamento Casa das Artes de Felgueiras abriu ao público, no dia 30 de Setembro de 2011 e é o palco de excelência das atividades culturais do Concelho.

Para além da programação de cariz nacional é também possível assistir e promover a criação artística local, através do apoio aos agentes culturais locais. No último trimestre do ano de 2011, os Agentes Culturais do Concelho beneficiaram de 33% da agenda apresentada.



A agenda cultural da Casa das Artes de Felgueiras, da responsabilidade do Professor Nuno Cardoso, assenta a sua programação, em cinco eixos estruturantes: **Palcos, Solfejo, Bailes, Territórios e Fitos**, dando assim cobertura a todos as artes do espetáculo.

Peças de teatro criados e levadas a cabo por companhias e encenadores profissionais portugueses, terão o seu espaço nos **Palcos**. Já a música, de todos os estilos e para todos os públicos, tem o seu lugar reservado no **Solfejo**. O eixo **Bailes**, é inteiramente dedicado à dança, moderna e clássica. A criação artística local, maioritariamente de cariz amador, tem o seu espaço no **Territórios**. Espaço esse destinado às instituições culturais do concelho e à divulgação do que os vários grupos crianças, jovens e adultos, nelas envolvidas realizam. Por fim, a magia do grande ecrã, pode ser vista no **Fitas**.

Destes três primeiros meses, ficará para a história, uma agenda cultural abrangente pautada pela qualidade e diversificada, tendo já recebido algumas das figuras mais emblemáticas do teatro e da música nacionais, nomeadamente: Ruy de Carvalho, Eunice Muñoz, António Melo, Almeno Gonçalves, Pedro Teixeira, Fernando Ferrão, Ana Moura, Ana Bacalhau, ...

Neste período foi possível assistir a espetáculos promovidos diretamente pela empresa municipal ou pelos agentes culturais do concelho:



25
H
B

Handwritten signature/initials in blue ink.

MUNICÍPIO DE FELGUEIRAS

No último trimestre de 2011, 7 200 pessoas visitaram o espaço e 6 959 assistiram aos espetáculos apresentados pelos diferentes promotores.

Casa das Torres:

A recuperação e remodelação da designada Casa das Torres, vem permitir a existência de um equipamento pluridisciplinar e multifuncional vocacionado para o apoio às atividades económicas do concelho, turísticas e outras.

Neste espaço, que estará pronto no segundo trimestre do ano 2012, os empresários e industriais Felgueirense poderão beneficiar dos serviços da loja de turismo, do gabinete de apoio ao empresário e de amplos espaços preparados para receber exposições e congressos.



A empresa Municipal desenvolve, ainda, um conjunto de eventos que visam a promoção e o apoio ao comércio, à indústria e ao turismo, dos quais destacam-se:

Descalço - Gala Anual de Design de Calçado


É já uma referência no panorama da moda em Portugal. A única gala de design de calçado em solo nacional contou com a presença de vários milhares de visitantes. Na passerelle estiveram modelos como Dânia Neto, Jonathan e Kevin Sampaio, naturais de Felgueiras, entre muitos outros. A apresentação esteve a cargo de José Luís Branco, locutor da Rádio Nova Era. Houve ainda atuações dos Fingertips e dos Momentum Crew.

A gala, que ficou marcada pelo retumbante sucesso, encheu por completo a Praça da República.

Mostrou a força tanto da indústria do calçado Felgueirense como do grande valor das criações dos jovens alunos da Escola Profissional de Felgueiras.

Um sucesso para repetir e que gerou unanimidade no público, que se manteve atento desde o início até ao fim do evento.

A organização esteve a cabo da ACLEM - Arte, Cultura e Lazer, EM, e da Escola Profissional de Felgueiras, com o apoio da Câmara Municipal de Felgueiras.



Felgueiras Moda

Mais um ano de "Felgueiras Moda", com caras conhecidas das passerelles nacionais. Afonso Vilela, Valter Carvalho, Débora Monteiro e Sara Kostov foram alguns dos modelos convidados a desfilarem numa iniciativa com duas edições, uma na cidade de Felgueiras e outra na cidade da Lixa.

O objetivo do "Felgueiras Moda" foi, acima de tudo, promover o comércio local, a viver dias difíceis devido à crise. Esta foi uma atividade promovida pela Associação Empresarial de Felgueiras e pela empresa municipal ACLEM - Arte, Cultura e Lazer, e contou também com o apoio da Câmara Municipal de Felgueiras."

Handwritten signatures and initials in blue ink, including the number 26.

R. 303
E. R.



Emafel Empresa Pública de Ambiente de Felgueiras, E.M

A empresa em 2011, seu sexto ano de atividade, ocupou-se de forma continuada em quatro áreas de serviços:

Gestão do Aterro Sanitário de Sendim

Deram entrada no Aterro 5.883.380Kg de resíduos industriais maioritariamente provenientes de fábricas de calçado do concelho de Felgueiras.

Do total deu entrada apenas 3766,6 toneladas deram lugar a ocupação efetiva de volume de aterro pois conseguiu-se encaminhar para reciclagem 2116,78 toneladas. Desta quantidade encaminhada para fora do Aterro sublinham-se 35% para valorização energética como resíduo combustível e 44% de resíduos passíveis de reutilização. (56,5% de borracha e PU, 7,5% de papel/cartão e 1% de filme plástico).



Gestão do Ecocentro de Felgueiras e Circuitos de recolha seletiva

Os volumes de envio a reciclagem mantiveram-se nos níveis do ano de 2010 fruto de uma maior eficácia de recolha seletiva de entidades aderentes e uma melhor gestão dos 82 pontos de recolha protocolada naquele âmbito.

Limpeza de edifícios Municipais

Cumprimento total dos contratos de gestão no âmbito da manutenção de higiene e limpeza dos equipamentos públicos municipais garantindo em 2011 vinte postos de trabalho dedicados a esta área de atividade.

Gestão da Loja Sol

Gerir e reutilizar resíduos foi uma oportunidade para desenvolver atividade solidária recebendo e encaminhado donativos de acessórios de vestuário, brinquedos e livros. Durante 2011 recolheram-se (nomeadamente Livros em Português para Timor a efetivar em 2012) mais de mil livros. Encaminhar-se para reutilização roupas que contemplaram três centenas de pedidos.

Oleões

Foi assinado o protocolo de Recolha de óleos alimentares usados (OAU), sendo a EMAFEL, E.M. a responsável pela gestão, recolha e tratamento destes resíduos no município de Felgueiras, mais um passo positivo na defesa do ambiente e no desenvolvimento sustentável do município

AH
27
11
B7

P. 302
EPE

MUNICÍPIO DE FELGUEIRAS



**Escola Profissional
de Felgueiras**

ESCOLA PROFISSIONAL DE FELGUEIRAS

No âmbito do desempenho das atividades da Escola Profissional de Felgueiras e da sua Entidade Proprietária, o ano de 2011 foi fortemente marcado pelo contexto político, económico e social do país, que condicionou globalmente, a ação das entidades proprietárias de escolas profissionais e, conseqüentemente, os seus projetos educativos e formativos, limitando e dificultando o normal desenvolvimento das suas atividades e capacidades funcionais e financeiras. Contudo, com esforço, perseverança e sentido de missão, a entidade cumpriu integralmente toda a sua oferta formativa de cursos profissionais, cursos de educação-formação, cursos de educação e formação de adultos e reconhecimento, validação e certificação de competências,

Por outro lado e apesar de um contexto global externo difícil e adverso, o ano de 2011 foi, em termos particulares, um ano particularmente grato, generoso e rico para o projeto educativo da EPF, que - comemorando os seus 20 anos de existência - alcançou resultados pedagógicos extraordinários em termos de participações em concursos e projetos nacionais e internacionais, granjeando reputação e grande projeção pública local, regional e nacionalmente, que se destacarão de seguida.

Como habitualmente, ao longo do ano a Escola desenvolveu inúmeras atividades e envolveu-se em grande número de projetos, visando a envolvimento global da comunidade educativa; deles permitimo-nos relevar:

O bom nível de execução do Plano Anual de Atividades Escolares/ Qualificação Inicial, elaborado sob o lema "Escola Profissional de Felgueiras – 20 anos de Sucesso ao Serviço da Região – que voltou a contar com projetos extracurriculares de elevada qualidade e cujos resultados se realçam:

- **Roboparty'2011** – Guimarães – Obtenção do 2º Lugar na categoria de Obstáculos;

- **Robótica'2011** – Castelo Branco - 2º Lugar obtido no Festival Nacional de Robótica – Escalão Júnior – categoria Futebol Robótico (com apuramento direto para a Robocup'2011);

- **Mostra Nacional de Ciência/ 19º Concurso Nacional de Jovens Cientistas e Investigadores** – Lisboa – participação com 4 projetos escolares, tendo o projeto "Ecossistema ATP" alcançado o 1º Lugar na categoria "Especial Ambiente" e o projeto "DBPark" alcançado o 4º Lugar na categoria "Engenharias";

- **Concurso Fórum Estudante/Parque Escolar "Para uma Escola Melhor"** – Lisboa – Obtenção do 1º Lugar com o projeto "Casa Domótica Modelo";

- **Concurso Frei Gil – Competição Solar** – Santa Maria da Feira – Obtenção de dois 1ºs Lugares nas categorias Carro Solar e Chaimite Solar e 2º Lugar na categoria Barcos Solares.

- **RoboCup2011** – Istambul/Turquia - Participação pelo 4º ano consecutivo, na maior Competição Mundial de Robótica, integrando a Equipa Nacional e alcançando o melhor resultado de sempre: 2º Lugar na categoria "Futebol Robótico" da RoboCup Junior League;



Handwritten signatures and initials in blue ink at the bottom right of the page.



PRESTAÇÃO DE CONTAS 2011

Anual de Design de Calçado – projeto cultural e de moda com forte tradição regional, organizada em parceria com a Câmara Municipal – Felgueiras;

As atividades de **Comemoração dos 20 anos da EPF** – atividades diversas de divulgação e promoção da imagem e do Projeto Educativo da EPF, desenvolvidas ao longo de todo o ano letivo, das quais se destacam um artigo de imprensa no Jornal de Notícias, em Junho e uma reportagem televisiva no canal SIC, em Julho.

A manutenção dos bons resultados e funcionamento do Centro Novas Oportunidades – um projeto estratégico de qualificação da população adulta ativa da região, que aguarda definições futuras da tutela, no âmbito da reestruturação em curso da Iniciativa Novas Oportunidades.

A boa experiência dos cursos EFA (Educação e Formação de Adultos) – cuja pertinência formativa se mantém no atual contexto regional de qualificação imperiosa do território e dos seus recursos humanos.



P. 304
gny
elo

~~g~~ ~~h~~
- ~~h~~
- ~~h~~
n

ENTIDADE

CPF

Data : 2011/12/29

RESUMO DIÁRIO DE TESOUBARIA Nº. 248

DATA

ANO

PÁGINA

2011/12/29

2011

1

CONTA	CX/BC	DESIGNAÇÃO	ANTERIOR		DO DIA		ACUMULADO		SALDO	
			DÉBITO	CRÉDITO	DÉBITO	CRÉDITO	DÉBITO	CRÉDITO	DEVEDOR	CREDORES
11		CAIXA	39.905.612,73	39.904.503,81	8.411,60	8.377,08	39.914.024,33	39.912.880,89	1.143,44	
11.1		Caixa	39.380.202,52	39.379.510,59	3.344,54	3.352,66	39.383.547,06	39.382.863,25	683,81	
	1	CAIXA	39.380.202,52	39.379.510,59	3.344,54	3.352,66	39.383.547,06	39.382.863,25	683,81	
11.2		Caixa Lixa	371.589,78	371.264,94	1.106,24	1.075,25	372.696,02	372.340,19	355,83	
	2	CAIXA LIXA	371.589,78	371.264,94	1.106,24	1.075,25	372.696,02	372.340,19	355,83	
11.3		CAIXA	148.776,62	148.684,47	3.960,82	3.919,17	152.737,44	152.633,64	103,80	
	3	CAIXA	148.776,62	148.684,47	3.960,82	3.919,17	152.737,44	152.633,64	103,80	
11.8		FUNDO DE MANEIO-	5.043,81	5.043,81			5.043,81	5.043,81		
11.8.01		FUNDO DE MANEIO-	5.043,81	5.043,81			5.043,81	5.043,81		
11.8.01.02		FUNDO DE MANEIO-DOAF	66,00	66,00			66,00	66,00		
	F2	FUNDO DE MANEIO-DOAF	66,00	66,00			66,00	66,00		
11.8.01.01		FUNDO DE MANEIO-(DR-ANABELA)	300,00	300,00			300,00	300,00		
	F4	FUNDO DE MANEIO-(DR. ANABELA)	300,00	300,00			300,00	300,00		
11.8.01.09		FUNDO DE MANEIO-(DRª. DULCE)	172,45	172,45			172,45	172,45		
	F9	FUNDO DE MANEIO-(DRª. DULCE)	172,45	172,45			172,45	172,45		
11.8.01.13		FUNDO DE MANEIO-(ENGª. CARLA CARVALHO)	100,00	100,00			100,00	100,00		
	F13	FUNDO DE MANEIO-(ENG. CARLA CA)	100,00	100,00			100,00	100,00		
...8.01.16		FUNDO DE MANEIO-(CRISTINA OLIVEIRA)	4.405,36	4.405,36			4.405,36	4.405,36		
	F16	FUNDO DE MANEIO-(CRISTINA OL.)	4.405,36	4.405,36			4.405,36	4.405,36		
12		DEPÓSITOS EM INSTITUIÇÕES FINANCEIRAS	45.821.569,66	40.939.424,77	9.032,49	283.416,83	45.830.602,15	41.222.841,60	4.607.760,55	
12.1		CAIXA GERAL DE DEPÓSITOS	42.452.703,85	37.725.016,57	3.228,24	283.099,63	42.455.932,09	38.008.116,20	4.447.815,89	
	0035/00016952730	CGD	812,76				812,76		812,76	
	0035/00051168830	CGD	2.121,25				2.121,25		2.121,25	
	0035/00051271430	CGD	22.469,08	10.177,01			22.469,08	10.177,01	12.292,07	
	0035/00058925330	CGD	2.483.080,30	2.436.350,63			2.483.080,30	2.436.350,63	46.729,67	
	0035/00064417330	CGD	47.362,10				47.362,10		47.362,10	
	0035/00066019530	CGD	113.491,56				113.491,56		113.491,56	
	0035/00066020930	CGD	12.524,76				12.524,76		12.524,76	
	0035/00068050130	CGD	23.284,64				23.284,64		23.284,64	
	0035/00070845730	CGD	5.255.870,32	4.150.000,00			5.255.870,32	4.150.000,00	1.105.870,32	
	0035/065079930	CGD	4.049,97				4.049,97		4.049,97	
	0035/065050330	CGD	3.242,15				3.242,15		3.242,15	
	0035/068133830	CGD	141.912,36				141.912,36		141.912,36	
	0035/068313630	CGD	49.404,23				49.404,23		49.404,23	
	0035/071289630	CGD	2.533.240,73	2.525.548,54			2.533.240,73	2.525.548,54	7.692,19	
	0035/2179630	CGD	31.310.417,68	28.602.940,36	3.228,24	283.099,63	31.313.645,92	28.886.039,99	2.427.605,93	
	0035/26317620	CGD	249,40				249,40		249,40	
	0035/26317932	CGD	4,11				4,11		4,11	
	0035/48492330	CGD	276,92				276,92		276,92	
	0035/6520330	CGD	240.796,75				240.796,75		240.796,75	
	0035/68538430	CGD	100,00				100,00		100,00	
	0035/68539230	CGD	54.095,37				54.095,37		54.095,37	
	0035/69145730	CGD	10.547,46				10.547,46		10.547,46	
	0035/8392930	CGD	12.621,12				12.621,12		12.621,12	
	0035/0062384230	CGD	130.728,83				130.728,83		130.728,83	
12.2		BANCO SANTANDER TOTTA, S.A.	317.668,61	302.659,84			317.668,61	302.659,84	15.008,77	
	0018/24046358001	BST	317.668,61	302.659,84			317.668,61	302.659,84	15.008,77	
12.3		BANCO ESPÍRITO SANTO	22.664,22	10.151,16			22.664,22	10.151,16	12.513,06	
	0007/00306660008	BES	22.664,22	10.151,16			22.664,22	10.151,16	12.513,06	
12.6		CAIXA ECONOMICA MONTEPIO GERAL	2.519.815,46	2.519.815,46			2.519.815,46	2.519.815,46		
	0076/36401450101	MONTEPIO	2.519.815,46	2.519.815,46			2.519.815,46	2.519.815,46		
12.7		CREDITO AGRICOLA	106.389,85	106.289,85			106.389,85	106.289,85	100,00	
	0015/40237425758	CA	100,00				100,00		100,00	
	0015/40241982526	CA	106.289,85	106.289,85			106.289,85	106.289,85		
12.8		CAIXA ECONOMICA MONTEPIO GERAL	402.327,67	275.491,89	5.804,25	317,20	408.131,92	275.809,09	132.322,83	

Handwritten signatures and initials at the bottom right of the page, including a large signature that appears to be 'A. K. B.' and other smaller marks.

R. going
Elcio
 305

ENTIDADE		RESUMO DIÁRIO DE TESOUREARIA Nº. 248						DATA	ANO	PÁGINA
CPF	DATA : 2011/12/29	ANTERIOR		DO DIA		ACUMULADO		SALDO		
CONTA	CX/BC	DESIGNAÇÃO	DÉBITO	CRÉDITO	DÉBITO	CRÉDITO	DÉBITO	CRÉDITO	DEVEDOR	CREADOR
		TRANSPORTE	85.727.182,39	80.843.928,58	17.444,09	291.793,91	85.744.626,48	81.135.722,49	4.608.903,99	
	0036/103640149	MG	402.327,67	275.491,89	5.604,25	317,20	408.131,92	275.809,09	132.322,83	
		TOTAL DE DISPONIBILIDADES	85.727.182,39	80.843.928,58	17.444,09	291.793,91	85.744.626,48	81.135.722,49	4.608.903,99	
		DOCUMENTOS	25.966.170,11	24.287.861,42		4.351,90	25.966.170,11	24.292.213,32	1.673.956,79	
		DOTAÇÕES ORÇAMENTAIS	38.541.418,89	34.071.189,02	8.119,45	282.156,42	38.549.538,34	34.353.345,44	4.196.192,90	
		DOTAÇÕES NÃO ORÇAMENTAIS	2.502.380,98	2.089.357,04	292,15	605,00	2.502.673,13	2.089.962,01	412.711,09	

TESOUREIRO
Requero

FUNCIÁRIO
[Signature]

O PRESIDENTE DE CÂMARA
[Signature]

[Handwritten notes and signatures]

2012
gnt

ANEXO IV

SÍNTESE DAS RECONCILIAÇÕES BANCÁRIAS

Município de Felgueiras

Gerência: 2011/01/01 - 2011/12/31

Banco	Instituição bancária	Saldo em 31-12-2011 a)	Saldo contabilizado (b)	Observações
CGD	0309051168830	2.121,25	2.121,25	(1)
CGD	0309051271430	11.642,70	12.292,04	(1)
CGD	0309058925330	574.276,04	46.729,57	(1)
CGD	0309054417330	47.362,10	47.362,10	(1)
CGD	0309056019530	113.516,52	113.491,56	(1)
CGD	0309056020930	12.524,76	12.524,76	(1)
CGD	0309002179630	2.718,531,09	2.427,605,99	(1)
CGD	0309048492330	276,92	276,92	(1)
CGD	0309006520330	240.904,33	240.796,75	(1)
CGD	0309008392930	12.621,12	12.621,12	(1)
CGD	0309052384230	130.728,83	130.728,83	(1)
CGD	0309026317932	4,11	4,11	(1)
CGD	0309025317620	249,40	249,40	(1)
CGD	2041016952730	812,76	812,76	(1)
CGD	030906050130	23.284,64	23.284,64	(1)
CGD	0309068079930	4.049,97	4.049,97	(1)
CGD	0309068080330	3.242,15	3.242,15	(1)
CGD	0309068133830	141.912,36	141.912,36	(1)
CGD	0309068312630	49.404,23	49.404,23	(1)
CGD	0309068538430	100,00	100,00	(1)
CGD	0309068539230	54.095,37	54.095,37	(1)
CGD	0309069145730	10.547,46	10.547,46	(1)
CGD	03090070845730	1.522.379,95	1.105.870,32	(1)
CGD	0309071289630	7.692,19	7.692,19	(1)
BTA	24046358001	16.863,23	15.008,77	(1)
BES	228306660008	12.780,58	12.513,06	(1)
CEMANG	35401450101	0,00	0,00	(1)
CEMANG	103640149	176.544,29	132.322,83	(1)
CA	004540237425758	100,00	100,00	(1)
CA	40241982526	0,00	0,00	(1)
Total		4.607.760,55	4.607.760,55	

Na coluna (a) indicar o valor de cada elemento do extrato bancário à data de 31/12/2011

Na coluna (b) a importância contábil do Registro Diário de Tesouraria

Na coluna (c) indicar para cada conta, conforme a planilha, um dos seguintes códigos:

(1) Reconciliação efetuada e justificada em divergência;

(2) Reconciliação efetuada mas não justificada a divergência de ...

(3) Reconciliação não efetuada.

O Programa Responsável pela área Administrativa é: Finanças
Assinatura: _____
O Município de Felgueiras Responsável pelo Assinatura Finanças
Assinatura: _____

[Handwritten signatures and initials]

203
 2
 gpm

ANEXO V

MAPA DE FUNDOS DE MANEIO

Município de Felgueiras

Gerência: 2011/01/01 - 2011/12/31

Titular do Fundo de Maneio

Técnica Superior do Dep. de Educação e Sociocultural /DEJAS

Dotação Orçamental - 050101/02010802

500,00 €

Valor do Fundo

50,00 €

Data de Constituição

2011.02.16

Ordem de Pagamento		Ordem de Pagamento		Ordem de Pagamento		Ordem de Pagamento		
Nº	Data	Valor	Nº	Data	Valor	Nº	Data	Valor
	a transportar	0,00		a transportar	0,00		total	0,00
				transporte	0,00		transporte	0,00

Obs: O Fundo de Maneio foi constituído, mas não houve lugar a movimentos.

O Dirigente Responsável pela Área Administrativa e/ou Financeira
 Assinatura: 
 O Membro do Executivo Responsável pela Área/Pilouno Financeiro
 Assinatura: 

5
 WIKES
 X

ANEXO V

MAPA DE FUNDOS DE MANEIO

Câmara Municipal de Felgueiras

Gerência: 2011/01/01 - 2011/12/31

Titular do Fundo de Maneio

Dotação Orçamental - 050101/020120

Valor do Fundo

Data de Constituição

Técnica Superior do Dep. Educação e Sócio-cultural / DC

209.010,00 €

50,00 €

2011.02.16

Ordem de Pagamento		Ordem de Pagamento		Ordem de Pagamento		Ordem de Pagamento		
Nº	Data	Valor	Nº	Data	Valor	Nº	Data	Valor
3198	2011-12-21	1,30		transporte	1,30		transporte	1,30
	a transportar	1,30		a transportar	1,30		total	1,30

O Dirigente Responsável pela Área Administrativa e/ou Financeira
 Assinatura: 

O Membro do Executivo Responsável pela Área/Recurso Financeiro
 Assinatura: _____

314
 2. 12/1
 2013

ANEXO V

MAPA DE FUNDOS DE MANEIO

Câmara Municipal de Felgueiras

Gerência: 2011/01/01 - 2011/12/31

Titular do Fundo de Maneio

Técnica Superior do Dep. Educação e Sócio-cultural / DC

Dotação Orçamental - 050101/020121

371.987,00 €

Valor do Fundo


50,00 €

Data de Constituição

2011.02.16

Ordem de Pagamento			Ordem de Pagamento			Ordem de Pagamento		
Nº	Data	Valor	Nº	Data	Valor	Nº	Data	Valor
3416	2011-12-21	2,69						
2309	2011-12-21	7,00						
	a transportar	9,69		a transportar	9,69		total	9,69

O Dirigente Responsável pela Área Administrativa e/ou Financeira
 Assinatura: 
 O Membro do Executivo Responsável pela Área Político Financeira
 Assinatura: 

W. I. E. S. 

R. G. G. 303

ANEXO V

MAPA DE FUNDOS DE MANEIO

Câmara Municipal de Felgueiras

Gerência: 2011/01/01 - 2011/12/31

Titular do Fundo de Maneio

Técnica Superior do Dep. Educação e Sócio-cultural / DC

Dotação Orçamental - 050101/02020902

535,00 €

Valor do Fundo

50,00 €

Data de Constituição

16-02-2011

Ordem de Pagamento		Ordem de Pagamento		Ordem de Pagamento		Ordem de Pagamento		
Nº	Data	Valor	Nº	Data	Valor	Nº	Data	Valor
3197	2011-12-21	11,46		transporte	11,46		transporte	11,46
	a transportar	11,46		a transportar	11,46		total	11,46

O Dirigente Responsável pelas Áreas Administrativa e/ou Financeira
 Assinatura: 

O Membro do Executivo Responsável pelas Áreas Património Financeiro
 Assinatura: 

B. J. J. J. J.

Handwritten signature and initials

ANEXO V

MAPA DE FUNDOS DE MANEIO

Município de Felgueiras

Gerência: 2011/01/01 - 2011/12/31

Titular do Fundo de Maneio

Dotação Orçamental - 050101/020121

Valor do Fundo

Data de Constituição

Técnica Superior - Desporto do Dep. de Educação e Sociocultural

371.987,00 €

1.000,00 €

2011.02.16

Ordem de Pagamento		Ordem de Pagamento		Ordem de Pagamento		Ordem de Pagamento	
Nº	Data	Valor	Nº	Data	Valor	Nº	Data
1466	2011-05-19	14,99	3483	2011-10-20	46,45		
1975	2011-08-15	13,44	3484	2011-10-20	10,74		
1974	2011-06-15	10,98	3486	2011-10-20	12,05		
1973	2011-06-15	10,97	3487	2011-10-20	4,70		
1972	2011-06-15	5,00	4197	2011-12-22	7,29		
2378	2011-07-14	296,40	4401	2011-12-22	13,99		
2377	2011-07-14	5,99	4400	2011-12-22	4,99		
2379	2011-07-14	7,99	4397	2011-12-22	24,26		
2830	2011-08-18	238,50					
2831	2011-08-18	7,00					
2833	2011-08-18	4,30					
2834	2011-08-18	47,97					
3482	2011-10-20	14,30					
	a transportar	677,83		a transportar	802,30		
						total	802,30

O Dirigente Responsável pela Área Administrativa e/ou Financeira

Assinatura: _____

O Membro do Executivo Responsável pela Área Político Financeira

Assinatura: _____

Handwritten signature and initials

ANEXO V

MAPA DE FUNDOS DE MANEIO

Município de Felgueiras

Gerência: 2011/01/01 - 2011/12/31

Titular do Fundo de Maneio

Técnica Superior - Desporto do Dep. de Educação e Sócio-cultural

Dotação Orçamental - 050101/020203

40.000,00 €

Valor do Fundo

2.000,00 €

Data de Constituição

2011.02.16

Ordem de Pagamento			Ordem de Pagamento			Ordem de Pagamento		
Nº	Data	Valor	Nº	Data	Valor	Nº	Data	Valor
1476	2011-05-19	10,00						
1971	2011-06-15	4,00						
2832	2011-08-18	6,00						
3086	2011-09-29	4,00						
3485	2011-10-20	4,00						
3776	2011-11-17	56,61						
3775	2011-11-17	28,00						
4402	2011-12-22	59,00						
4399	2011-12-22	16,10						
4398	2011-12-22	34,67						
4196	2011-12-22	22,50						
	a transportar	244,88		a transportar	244,88		total	244,88

O Dirigente Responsável pela Área Administrativa e/ou Financeira

Assinatura

O Membro do Executivo Responsável pela Área/Petição Financeira

Assinatura

[Handwritten signatures and initials in blue ink]

Handwritten initials and signature

ANEXO VII

RELACÃO DE FUNCIONÁRIOS EM SITUAÇÃO DE ACUMULAÇÃO DE FUNÇÕES

Município de Felgueiras		Situação na entidade a que respeita a conta		Cargos acumulados		Funções públicas e/ou privadas	
Nome	Cargo ou função	Data do provimento	Forma do provimento	Cargo ou função	Regime de acumulação	Data do despacho de autorização	
Filomena Maria Colaco Martins	Dirigente	13-01-2011	Comissão de Serviço	Delegada da DGESP	DL 315/95	28-02-2011	
António Teixeira Ferreira	Assistente Operacional	30-01-1992	Contrato de Trabalho por Tempo indeterminado	Cultivo, venda de frutos e produtos hortícolas	D.L. 12-A/2008	09-02-2011	
Cleúdia Judite Miranda Marques	Técnico Superior	02-08-2004	Contrato de Trabalho por Tempo indeterminado	Actividade de Psicóloga	D.L. 12-A/2008	04-02-2011	
Orgãzêda Agostinha Pereira da Silva Ferreira	Técnico Superior	04-12-2008	Contrato de Trabalho por Tempo indeterminado	Prestação de Consultas de Nutrição	D.L. 12-A/2008	09-03-2011	
Jose António Barbieri Cardoso	Dirigente	01-01-2011	Comissão de Serviço	Assessoria Adm.-Sousa. Sócio-gerente de sociedade comercial de promoção imobiliária	D.L. 12-A/2008	24-02-2011	
Pedro Miguel de Sousa Machado	Técnico Superior	07-05-2003	Contrato de Trabalho por Tempo indeterminado	Técnico Oficial de Contas	D.L. 12-A/2008	07-02-2011	
António Fernando de Sousa	Assistente Operacional	09-10-1991	Contrato de Trabalho por Tempo indeterminado	Actividade de carpinteiro de tempos	D.L. 12-A/2008	09-02-2011	
Pedro Manuel da Costa Moreira	Assistente Operacional	02-02-1999	Contrato de Trabalho por Tempo indeterminado	Prestação de serviços de Restauração e Hotelaria	D.L. 12-A/2008	18-03-2001	
Pedro Domingos Costa Carvalho	Técnico Superior	03-07-2002	Contrato de Trabalho por Tempo indeterminado	Docência e/ou Formação	D.L. 12-A/2008	03-02-2011	

Handwritten signature and initials

P. P. P.
Phy
Phy

ANEXO VIII

RELACÃO DE FUNCIONÁRIOS EM SITUAÇÃO DE ACUMULAÇÃO DE FUNÇÕES

Município de Felgueiras

Gerência: 2011/01/01 - 2011/12/31

Situação na entidade a que respeita a conta				Cargos acumulados			
Nome	Cargo ou função	Data do provimento	Forma do provimento	Cargo ou função	Regime de acumulação	Data do despacho de autorização	
José Manuel de Lemos	Técnico Superior	04-12-2006	Contrato de trabalho a termo resolutivo certo	Actividade de engenheiro civil	D.L. 12-A/2008	27-01-2011	
Gisela Maria da Costa Rodrigues	Técnico Superior	04-08-2009	Contrato de trabalho a termo resolutivo certo	Actividade de Engenheiro civil	D.L. 12-A/2008	13-12-2011	
José Teixeira Dias	Assistente Operacional	04-12-2006	Contrato de trabalho a termo resolutivo certo	Actividade de exploração de adega regional	D.L. 12-A/2008	09-02-2011	
António José Mendes Ribeiro	Assistente Operacional	01-01-1992	Contrato de Trabalho por Tempo indeterminado	Venda de Lenha	D.L. 12-A/2008	18-03-2011	
Fernando Manuel da Costa Sampaio	Assistente Operacional	07-01-2003	Contrato de Trabalho por Tempo indeterminado	Actividade de reparação e manutenção de veículos	D.L. 12-A/2008	09-02-2011	
Reinaldo Moreira Cardoso	Assistente Operacional	14-06-2005	Contrato de Trabalho por Tempo indeterminado	Actividade de concepção e venda de produtos de panificação	D.L. 12-A/2008	09-02-2011	
António Fernando da Silva Fernandes	Técnico Superior	01-10-2008	Contrato de Trabalho por Tempo indeterminado	Actividade de gestão, contabilidade e fiscalidade. Docência	D.L. 12-A/2008	07-02-2011	
Armando Rui Marques de Sousa	Técnico Superior	18-11-2010	Contrato de trabalho por tempo indeterminado	Formador e Prestação de serviços (Consultor/Programador)	D.L. 12-A/2008	01-02-2011	
Joaquim Jorge Pereira Leite	Técnico Superior	03-01-2002	Contrato de Trabalho por Tempo indeterminado	Actividade de engenheiro civil	D.L. 12-A/2008	07-02-2011	
António Jorge Mendes Alves Nunes	Técnico Superior	22-10-2002	Contrato de trabalho por tempo indeterminado	Formador Marketing	D.L. 12-A/2008	03-02-2011	

B. P. P.
Phy
Phy

D. g...
2011

ANEXO VIII

RELAÇÃO DE FUNCIONÁRIOS EM SITUAÇÃO DE ACUMULAÇÃO DE FUNÇÕES

Município de Felgueiras

Gerência: 2011/01/01 - 2011/12/31

Situação na entidade a que respeita a conta			Cargos acumulados Funções públicas e/ou privadas			
Nome	Cargo ou função	Data do provimento	Forma do provimento	Cargo ou função	Regime de acumulação	Data do despacho de autorização
Bruno João Araújo Pereira	Assistente Operacional	17-06-2004	Contrato de trabalho por tempo indeterminado	Animação Musical	D.L. 12-A/2008	08-02-2011
Ana Paula Pereira de Barros Leal	Técnico Superior	22-04-2001	Contrato de Trabalho por Tempo indeterminado	Actividade de Engenheiro Civil	D.L. 12-A/2008	08-04-2011

O Dirigente Responsável pela Área Administrativa e/ou Financeira
Assinatura: _____

O Membro de Execução Responsável pela Área Técnica Financeira
Assinatura: _____

STJ

7/11/11

Handwritten signatures and initials.

326
Handwritten initials and numbers in the top right corner.

**RELATÓRIO E PARECER DO AUDITOR EXTERNO SOBRE AS
CONTAS**

DO EXERCÍCIO DE 2011

Na qualidade de auditores externos nomeados nos termos do n.º 2, do art.º 48º, da Lei 2/2007, de 15 de Janeiro, incumbe-nos emitir parecer, nos termos do disposto na alínea e), do n.º 3, do artigo 48º da presente Lei, sobre as contas e a execução orçamental do **MUNICÍPIO DE FELGUEIRAS** relativas ao exercício findo em 31 de Dezembro de 2011, o que vimos fazer nos termos seguintes:

1. Em termos de enquadramento, devemos referir que:

as contas sobre que nos pronunciamos são as contas individuais do Município.

2. No quadro das normas aplicáveis, considerando especialmente o disposto nos art.ºs 47º. e 48º. da Lei n.º 2/2007, de 15 de Janeiro, procedemos,

- a) à verificação da regularidade dos livros, registos e respectivos suportes documentais;
- b) à verificação dos valores patrimoniais do Município;
- c) à análise das Demonstrações Financeiras, dos princípios contabilísticos subjacentes à sua elaboração, bem como do Relatório de Gestão;
- d) à análise dos mapas da execução orçamental.

3. Os procedimentos seguidos permitem-nos formar a opinião de que:

- a) a Contabilidade, as Demonstrações Financeiras e o Relatório de Gestão satisfazem as disposições legais e reflectem a actividade e a situação patrimonial e financeira do Município no exercício em causa, nos termos em que, nesta data, expressamos na Certificação Legal das Contas, onde

Handwritten signatures and initials in the bottom right corner.

- Expressamos uma reserva por limitação de âmbito (parágrafo nº7 da Certificação Legal das Contas de 2011).
 - Incluímos uma ênfase de chamadas de atenção de situações relevantes divulgadas no Anexo (parágrafo nº 9 da Certificação Legal das Contas de 2011).
- b) os mapas de execução orçamental, que globalmente apuram graus de execução de 55,2% quanto à receita e 52,68% quanto à despesa, reflectem um adequado controlo.
- c) não detectamos factos que entendamos dever comunicar nos termos da alínea b) do nº.1 do artº. 48º. da Lei 2/2007, de 15 de Janeiro;

4. Tudo ponderado e como conclusão, somos de parecer que:

As contas anuais do Município e o respectivo Relatório de Gestão, que devem ser vistas à luz dos esclarecimentos que constam, especialmente no Anexo ao Balanço e à Demonstração de Resultados e no próprio Relatório de Gestão, bem como das notas anteriores, merecem uma apreciação positiva, tendo em consideração o parágrafo da opinião referido na Certificação Legal das Contas;

Salientamos, por último, o espírito de colaboração com que pudemos contar por parte da Câmara Municipal e de todos os responsáveis, aos diversos níveis, com quem trabalhamos.

Trofa, 18 de Abril de 2012

Sebastião Campos Cruz
Cruz, Cunha, Campos & Associado, SROC nº 106

Representada por
Sebastião Campos Cruz (Dr.)

[Handwritten signatures and initials]

[Handwritten signature]

R. 328
ECS

CERTIFICAÇÃO LEGAL DAS CONTAS

INTRODUÇÃO

1. Examinámos as demonstrações financeiras do *MUNICÍPIO DE FELGUEIRAS*, as quais compreendem o Balanço em 31/12/2011, (que evidencia um total de balanço de 207.681.502,11 euros e um total de fundos próprios de 156.264.402,66 euros, incluindo um resultado líquido negativo 5.161.960,93 euros), a Demonstração dos Resultados e os Mapas de Execução Orçamental (que evidenciam um total de 34.325.208,23 euros de despesa paga e 35.969.675,07 euros de receita cobrada) do exercício findo naquela data, e os correspondentes Anexos.

RESPONSABILIDADES

2. É da responsabilidade da Câmara Municipal a preparação de demonstrações financeiras que apresentem de forma verdadeira e apropriada a posição financeira do Município de Felgueiras, o resultado das suas operações e o relato da execução orçamental, bem como a adopção de políticas e critérios contabilísticos e orçamentais adequados e a manutenção de um sistema de controlo interno apropriado.

3. A nossa responsabilidade consiste em expressar uma opinião profissional e independente, baseada no nosso exame daquelas demonstrações financeiras.

ÂMBITO

4. Excepto quanto à limitação descrita no parágrafo n.º 7, abaixo, o exame a que procedemos foi efectuado de acordo com as Normas Técnicas e as Diretrizes de Revisão/Auditoria da Ordem dos Revisores Oficiais de Contas, as quais exigem que o mesmo seja planeado e executado com o objectivo de obter um grau de segurança aceitável sobre se as demonstrações financeiras estão isentas de distorções materialmente relevantes. Para tanto o referido exame incluiu:

Handwritten signature and initials.

Handwritten signature.

J. G. H.
E. C. P.

329

- a verificação, numa base de amostragem, do suporte das quantias e divulgações constantes das demonstrações financeiras e a avaliação das estimativas, baseadas em juízos e critérios definidos pelo Câmara Municipal, utilizadas na sua preparação;
- a verificação, numa base de amostragem, da conformidade legal e regularidade financeira das operações efetuadas;
- a apreciação sobre se são adequadas as políticas contabilísticas adoptadas e a sua divulgação, tendo em conta as circunstâncias; e
- a apreciação sobre se é adequada em termos globais, a apresentação das demonstrações financeiras.

5. O nosso exame abrangeu também a verificação da concordância da informação financeira constante do relatório de gestão com as demonstrações financeiras.

6. Entendemos que o exame efectuado proporciona uma base aceitável para a expressão da nossa opinião.

RESERVA

7. A compatibilização de informação entre o Património e a Contabilidade ficou concluída neste exercício. Porém, a compatibilização com a informação da departamento de obras, ambiente e manutenção ainda não foi concluída, pelo que continua a não nos ser possível validar o saldo final das imobilizações em curso e conseqüentemente também as rubricas de subsídios ao investimento, amortizações do exercício e acumuladas relacionadas.

OPINIÃO

8. Em nossa opinião, excepto quanto aos efeitos dos ajustamentos que poderiam revelar-se necessários caso não existissem as limitações descritas no parágrafo n.º 7. acima, as referidas demonstrações financeiras apresentam de forma verdadeira e apropriada, em todos os aspectos materialmente relevantes, a posição financeira do **MUNICÍPIO DE FELGUEIRAS**, em 31/12/2011, o resultado das suas operações e a execução orçamental relativa à despesa paga e à receita cobrada no exercício findo naquela data, em conformidade com os princípios contabilísticos geralmente aceites em Portugal previstos no POCAL.

J. G. H.
E. C. P.

R. J.

P
9/11/12
ECS

ÊNFASE

9. Sem afectar a opinião expressa no parágrafo anterior, chamamos a atenção para o facto de, conforme mencionado na nota n.º 2 das Notas ao balanço e demonstração de resultados, terem sido efetuadas regularizações nas contas do Imobilizado e Fundos próprios resultantes da compatibilização de informação entre as secções do património e a contabilidade. Os efeitos no balanço destas regularizações foram a transferência de imobilizado em curso para imobilizado corpóreo do montante de 38.500.000 euros (de obras concluídas em exercícios anteriores e no próprio exercício); o aumento do património (fundos próprios) em cerca de 3.500.000 euros e a diminuição dos resultados transitados (fundos próprios) em cerca de 4.350.000 euros.

Trofa, 18 de Abril de 2012



Cruz, Cunha, Campos & Associado, SROC n.º 106

Representada por

Sebastião Campos Cruz (Dr.)



Dr. H. H. Epps

Dr. H. H. Epps
1111
1/2 - 1
B7