



Câmara Municipal de Felgueiras

2016.11.25

PROPOSTA DE DOCUMENTOS PREVISIONAIS - OPÇÕES DO PLANO E ORÇAMENTO PARA 2017 - Presente a deliberação tomada na reunião extraordinária da Câmara Municipal de 2016.10.27, do seguinte teor:-----

"PROPOSTA DE DOCUMENTOS PREVISIONAIS - OPÇÕES DO PLANO E ORÇAMENTO PARA 2017 - Presente a proposta da Exma. Senhora Vereadora, Dr.^a Adelina Silva, em anexo. ----
Deliberação - A Câmara Municipal delibera aprovar os Documentos Previsionais para 2017 - Opções do Plano e a proposta do Orçamento. Remeta-se à Assembleia Municipal. Esta deliberação foi tomada por maioria de seis votos a favor e três votos contra dos Senhores Vereadores Eduardo Bragança, Dr.^a Carla Guimarães e Dr.^a Margarida Sousa, os quais apresentaram declaração de voto que consta da ata."-----

Deliberação: - A Assembleia Municipal delibera, nos termos da alínea a), do n.º 1 do artigo 25.º, do Anexo I, da Lei n.º 75/2013, de 12 de setembro, aprovar os Documentos Previsionais para 2017 - Opções do Plano e a proposta de Orçamento, apresentados pela Câmara Municipal, em anexo.-----

Esta deliberação foi tomada por 28 votos a favor, 11 votos contra e 4 abstenções. Encontravam-se na sala 43 membros dos 47 que compõem a Assembleia Municipal.-----

Esta deliberação foi aprovada em minuta no final da reunião por 43 votos a favor, 0 votos contra e 0 abstenções. Encontravam-se na sala 43 membros dos 47 que compõem esta Assembleia Municipal.-----

A Mesa da Assembleia,

Elisa Rodrigues





Câmara Municipal de Felgueiras

Ordem do dia

Ponto n.º 12

Ata n.º 19

2016.10.27

PROPOSTA DE DOCUMENTOS PREVISIONAIS - OPÇÕES DO PLANO E ORÇAMENTO PARA 2017 - Presente a proposta da Exma. Senhora Vereadora, Dr.^a

Adelina Silva, em anexo. -----

Deliberação - A Câmara Municipal delibera aprovar os Documentos Previsionais para 2017 - Opções do Plano e a proposta do Orçamento. Remeta-se à Assembleia Municipal. Esta deliberação foi tomada por maioria de seis votos a favor e três votos contra dos Senhores Vereadores Eduardo Bragança, Dr.^a Carla Guimarães e Dr.^a Margarida Sousa, os quais apresentaram declaração de voto que consta da ata.-----





Câmara Municipal de Felgueiras

PROPOSTA DE DOCUMENTOS PREVISIONAIS - OPÇÕES DO PLANO E ORÇAMENTO PARA 2017

Em conformidade com a aplicação conjugada da alínea c), do n.º 1, do artigo 33.º e da alínea a), do n.º 1, do artigo 25.º do Anexo I da Lei n.º 75/2013, de 12 de setembro, propõe-se submeter a reunião de Câmara, no sentido de aprovar e, posteriormente, submeter a aprovação da Assembleia Municipal, os Documentos Previsionais para 2017- Opções do Plano e a proposta do Orçamento.

Foi dado cumprimento ao Estatuto do Direito de Oposição.

Felgueiras, 24 de outubro de 2016.

A Vereadora

(Adelina Silva, Dra.)

Concordo. À Reunião de Câmara

24/10/2016

O Vice-Presidente da Câmara Municipal

(João Sousa, Dr.)





MUNICÍPIO
Felgueiras
+positiva

[Handwritten signatures and initials in blue ink]

ORÇAMENTO GRANDES OPÇÕES DO PLANO 2017

Município de Felgueiras



Relatório de Apresentação e Fundamentação da Política Orçamental	1
Responsabilidades Contingentes	17
Mapa Resumo do Orçamento	18
Mapa Resumo das Receitas e Despesas	19
Mapa Resumo das GOP's	20
Orçamento da Receita	22
Orçamento da Despesa por classificação económica	26
Orçamento da Despesa por classificação orgânica/económica	31
Grandes Opções do Plano	39
Plano Plurianual de Investimentos	56
Plano de Atividades Municipal	69
Normas de Execução Orçamental	76
Anexos	
• Quadro Plurianual de Programação Orçamental	89
• Mapa de Empréstimos a M/L Prazo	90
• Mapa das Entidades Participadas	91
• Demonstração do Equilíbrio Orçamental	92
• Orçamento 2017 da ACLEM – Arte, Cultura e Lazer, Empresa Municipal, E.M.	
• Orçamento 2017 da E.P.F. – Ensino Profissional de Felgueiras, LDA	



1.OPÇÕES DO PLANO 2017-2020

INTRODUÇÃO

As Grandes Opções do Plano para 2017-2020 à luz do regime financeiro das autarquias locais e das entidades intermunicipais aprovado pela Lei n.º 73/2013, de 3 de setembro, inserem-se nas estratégias de consolidação orçamental, de rigor das finanças públicas e de desenvolvimento da sociedade e da economia do Município de Felgueiras.

A Câmara Municipal de Felgueiras está determinada em assegurar a sustentabilidade e a qualidade de todos os serviços do Município, garantindo investimentos no concelho.

Apresentamos estas Opções do Plano e Orçamento para 2017 sob o lema da prudência e do rigor das contas públicas.

A Organização das Nações Unidas (ONU) declarou 2017 como o Ano Internacional do Turismo Sustentável e para o Desenvolvimento. Também a Autarquia reconhece a importância do Turismo para “estimular a melhor compreensão entre povos em todos os lugares, e conduza uma maior consciência da herança de várias civilizações e a uma melhor apreciação dos valores inerentes de diferentes culturas, contribuindo assim para o fortalecimento da paz no mundo” segundo resolução aprovada em 4 de dezembro pela ONU.

O desenvolvimento sustentável assenta em três pilares – económica, social, e ambiental.

Assim o Executivo Municipal elaborou o presente documento com base nestes pilares essenciais para contribuir para o desenvolvimento do concelho.

Em primeiro lugar, Dinamização Económica. Consagra-se uma estratégia de estímulo do crescimento económico, do emprego em geral e no emprego jovem em particular assente no aumento do rendimento disponível das famílias e na criação de condições para o investimento das empresas. O executivo lançará em 2017 uma política integrada de apoio ao investimento–empresas–empreendedorismo.

Em segundo lugar, Dimensão Social. Promove-se a defesa da melhoria das condições de vida da população mais vulnerável incrementando medidas assentes numa estratégia de desenvolvimento sustentável do concelho, de criação de novas oportunidades para a inclusão e fomento da coesão social.

Fruto da conjuntura económica e social que o país atravessa, o apoio às famílias, aos grupos de risco e mais vulneráveis merecem, por parte da autarquia, todos os esforços. Assim, a ação do município em 2017 nesta área será preconizada através de várias intervenções estratégicas já implementadas e incrementadas. Pretende-se relançar o investimento na Inovação, na Educação, na Formação e na Cultura. É uma prioridade estratégica da Autarquia zelar para que todos os municípios tenham acesso a uma educação de qualidade, garantindo ainda que a mesma seja realizada nas melhores condições e da forma mais atrativa.

A Autarquia, no seu plano de ação para 2017, irá promover atividades e iniciativas que abrangem a educação para a saúde, a educação ambiental, a educação artística e cultural, a educação rodoviária, entre outros temas.



Em terceiro lugar, Ambiente e Desenvolvimento. O meio ambiente, a sua proteção e a promoção do desenvolvimento sustentável são questões a que atualmente é dado um grande enfoque, dado o seu importante contributo para o bem-estar das populações.

A promoção de um empenhado e genuíno trabalho em rede potenciará seguramente a concretização dos mais diversos projetos, a otimização da gestão dos recursos, a identificação de novas oportunidades de colaboração e a assunção de objetivos crescentemente ambiciosos para o conjunto do território. Exemplo desta abordagem é o trabalho desenvolvido pela ESTG - Escola Superior de Tecnologia e Gestão, pelo TPNP - Turismo do Porto e Norte de Portugal, a AEF - Associação Empresarial de Felgueiras, pela EPF - Escola Profissional de Felgueiras e pela ACLEM - Arte Cultura e Lazer.

2. ORÇAMENTO 2017

DINAMIZAÇÃO ECONÓMICA

Para um crescimento económico sustentado revela-se essencial a aposta na competitividade das empresas, criando as condições para o investimento, inovação e a internacionalização, ao mesmo tempo que se promove a criação de emprego e se combate a precariedade.

A inovação constitui um fator-chave para o aumento da competitividade e do crescimento pela criação de valor. Iremos, por isso, promover a atividade económica no nosso território.

Para 2017 propomo-nos criar uma política integrada de apoio ao investimento com a introdução do regulamento de apoio ao investidor (RECINVEST), com a criação de uma linha direta para as empresas, com informação que permitirá fácil identificação de zonas de construção para indústria, criação de protocolos e parcerias com entidades de crédito, instituições ligadas às empresas e ao ensino.

O Município, parceiros e agentes estão unidos num programa estratégico onde a aposta na competitividade, na inovação, no empreendedorismo e na promoção internacional sejam os alicerces da ação conjunta.

Este âmbito compreende o apoio desde a atividade agrícola e pecuária ao estímulo do comércio dos serviços e da indústria, mas centrará a sua atenção numa nova abordagem à promoção turística por 2017 ser o Ano Internacional do Turismo Sustentável para o Desenvolvimento.

Realizaremos com um conjunto de investimentos previstos para 2017, no montante de 2,5 milhões de euros na preservação, revitalização e promoção de equipamentos e 1 milhão de euros para o empreendedorismo e modernização administrativa, nomeadamente revitalização de zonas empresariais e tecnologias de informação e comunicação.

A importância do comércio tradicional traduz-se no volume de negócios que gera e na manutenção e criação de emprego que promove. Felgueiras afirma-se como concelho empreendedor, captando novos e diferentes consumidores para alavancarem os negócios locais.



Continuaremos a promover o Festival de Pão de Ló e de Doces Tradicionais, conjuntamente com o património e a cultura do concelho, assim como os eventos “Sabores In” e “Fins-de-semana Gastronómicos” que continuarão a ser mais um elemento da promoção gastronómica concelhia. Este conjunto de atividades afirmará comercial e turisticamente os agentes económicos do concelho e ajudará a ultrapassar o difícil momento que o país atravessa.

Reiteramos a promoção do desenvolvimento integrado do mundo rural, ligando o turismo sustentável e a gastronomia ao Vinho Verde, ao Pão-de-ló, aos Bordados, ao Kiwi, ao Melão Casca de Carvalho e a outros produtos locais, na defesa dos nossos produtores. A promoção do Calçado e de todos estes produtos continuará a ser feita na Casa das Torres, através da Loja do Turismo. É já um fator de desenvolvimento do turismo cultural e de captação de turistas que impulsionam a dinamizam a economia concelhia.

O Mosteiro de Pombeiro, Monumento Nacional e ex libris da Rota do Românico, é o maior atrativo turístico do nosso concelho. Fazendo parte da política de desenvolvimento rural e de requalificação da zona envolvente do Mosteiro de Pombeiro temos também a Aldeia do Burgo (classificada como Aldeia de Portugal) e o Parque de Campismo Rural de Vila Fria. Inserido numa zona tradicionalmente rural permite a fruição de percursos pedonais e do vasto património natural e arquitetónico da envolvente ao Mosteiro, mas também das outras Igrejas que fazem parte da Rota do Românico.

DIMENSÃO SOCIAL

Na base do crescimento do concelho estão as pessoas, todos os felgueirenses, que constituem o mais importante ativo do Município. Apostar na valorização do capital humano é condição primeira para um concelho mais próspero, o que implica proporcionar a todos oportunidades de qualificação, através da educação e da formação profissional. Neste contexto, e considerando o atual desafio demográfico, será dada também prioridade a políticas que promovam a natalidade e a parentalidade, que permitam o regresso dos emigrantes e contribuam para o melhor acolhimento dos imigrantes, sem esquecer novas políticas de habitação e de reabilitação urbana.

No próximo ano continuaremos a boa experiência que foi a estratégia de priorizar as pessoas, pois o Executivo Municipal tem como missão contribuir para a melhoria das condições de vida da população mais vulnerável incrementando medidas assentes numa estratégia continuada de desenvolvimento sustentável do concelho, de criação de novas oportunidades para a inclusão e fomento da coesão social, prevendo um investimento de 650 mil euros para 2017.

Ao nível da educação, Portugal apresenta qualificações muito inferiores aos seus parceiros, com uma proporção da população que concluiu os níveis mais elevados de ensino muito baixa.

Por isso o Município em 2017 continua a direcionar verbas consideráveis para a educação, mais de 2,5 milhões de euros. O Concelho tem já uma cobertura do ensino pré-escolar elevada. O mesmo se verifica nos níveis de ensino seguintes. Daremos particular destaque e preocupação ao abandono escolar precoce e ao insucesso escolar.



Entende o município que as suas políticas para a juventude devem servir de alavanca para despoletar o que de melhor tem a juventude Felgueirense: a sua paixão, irreverência, criatividade e empreendedorismo.

O OPJ - Orçamento Participativo Jovem de Felgueiras é um processo participativo que assenta na consulta direta dos cidadãos jovens e pretende inscrever as suas ideias e projetos no orçamento municipal, até ao valor de 20 mil euros. Esta medida apela à participação ativa dos jovens, contribuindo com propostas renovadas e inovadoras para o concelho, dando voz aos jovens na escolha de projetos ou investimentos que se revelem fundamentais.

O OPJ visa: promover o diálogo entre o executivo municipal, os demais órgãos municipais, os jovens e restante sociedade civil, com o intuito de criar renovadas soluções tendo em conta os recursos disponíveis e a sua criteriosa gestão; desenvolver a participação cívica dos jovens na vida do município e de toda a sociedade; promover um contacto constante, próximo, transparente e efetivo entre os cidadãos e os eleitos, num processo de concertação de esforços em prol do concelho de Felgueiras.

AMBIENTE E DESENVOLVIMENTO

O meio ambiente, a sua proteção e a promoção do desenvolvimento sustentável são questões a que atualmente é dado um grande enfoque, dado o seu importante contributo para o bem-estar das populações.

No domínio do ambiente, o Município de Felgueiras prosseguirá com o seu empenho na expansão e modernização das infraestruturas ambientais, na valorização dos espaços verdes e na promoção da educação ambiental da população. Na questão energética, empenhar-se-á na redução da fatura energética do município, na promoção das energias alternativas e na educação da população no sentido da poupança energética.

O Ambiente continuará a ter um forte investimento no próximo ano, em cerca de 5 milhões de euros. Nesse sentido, e dado o elevado contributo que o abastecimento de água e a rede de saneamento têm na qualidade de vida dos felgueirenses, é objeto de prioridades de todas as Juntas de Freguesia e Uniões de Freguesia deste concelho, assim como todos os partidos e movimentos com responsabilidade municipal.

ORDENAMENTO DO TERRITÓRIO

A reabilitação urbana não pode ficar circunscrita à requalificação física de edifícios e de espaços públicos, mas têm que contemplar, igualmente, a criação de dinâmicas que valorizem a capacidade de atracção dos nossos centros urbanos, seja pela qualidade da oferta de serviços públicos, seja pelo incentivo ao aparecimento e melhoria de ofertas privadas que os tornem "mais amigos" dos cidadãos residentes e atraiam os vários público-alvos não residentes.

A reabilitação urbana é uma opção indiscutível e assume-se atualmente como uma das componentes indispensáveis para a qualificação ambiental, urbana e socioeconómica destas áreas urbanas degradadas ou desqualificadas.

Após a criação das ARU's (Áreas de Regeneração Urbanas) das cidades de Felgueiras e Lixa e das vilas da Longra e Barrosas dar-se-á continuidade aos estudos de planificação a esta prática de intervenção corresponde a uma abordagem mais integrada que, além de intervir na reabilitação física do espaço público, edificado, e infraestruturas, envolve a dimensão funcional e humana, desencadeando mecanismos de desenvolvimento socioeconómico e cultural, importantes para assegurar a afirmação e competitividade de um território. Para 2017 faremos um investimento superior a 5,5 milhões de euros na requalificação dos espaços públicos dos quatro centros urbanos.

O Plano Diretor Municipal está em fase adiantada de revisão e pretendemos que seja um instrumento ao serviço dos felgueirenses e do seu progresso até meados de 2017.

Aprovado em 1994, com uma alteração parcial em 2008, o PDM necessita ser atualizado, procurando assim corrigir distorções na afetação e gestão dos solos.

Com a revisão de todo o processo pretendemos enquadrar e melhor responder aos desafios e necessidades ao crescimento de Felgueiras.

3. APRESENTAÇÃO DOS DOCUMENTOS PREVISIONAIS

O Orçamento para o ano de 2017 foi elaborado de acordo com as regras previsionais definidas no POCAL, D.L. n.º 54-A/99, de 22 de fevereiro e suas alterações, bem como na Lei n.º 83-C/2013, de 31 de dezembro e de acordo com as regras e princípios orçamentais previstos na Lei n.º 73/2013, de 3 de setembro, seguindo a estratégia de contenção das despesas de funcionamento, procurando um crescimento sustentado das despesas de investimento, de forma a permitir o aumento do património duradouro da autarquia.

A elaboração do Orçamento assentou no levantamento, tão rigoroso quanto possível, das despesas obrigatórias, nomeadamente, encargos com o pessoal, encargos financeiros e outros encargos assumidos com terceiros, a que acrescem as dotações que garantem o funcionamento dos serviços e os investimentos em curso.

Relativamente à previsão de receitas provenientes de impostos, taxas multas e outras penalidades, considerou-se como valor máximo metade das cobranças efectuadas nos últimos vinte e quatro meses.

No que se refere ao financiamento externo, isto é, aos recursos provenientes de programas comunitários, protocolos com a Administração Central e com outras entidades, foram consideradas as importâncias respeitantes à componente participada do investimento com a efectiva atribuição pelas entidades gestoras dos fundos.

A execução do Orçamento do Município no ano de 2017, atenderá os objetivos de rigor e contenção orçamental, tendo sempre em conta os princípios da utilização racional das dotações aprovadas e da gestão eficiente da tesouraria.

As **Grandes Opções do Plano para o quadriénio de 2017/2020** integram os projetos e ações previstos no Plano Plurianual de Investimentos a desenvolver pela autarquia e no Plano de Atividades Municipais os projetos e as ações a desenvolver pela autarquia, directa ou indirectamente, com financiamento assegurado no Orçamento do exercício.

O **Plano Plurianual de Investimentos (PPI) para o quadriénio de 2017/2020** discrimina todos os projetos e ações a realizar por investimento, com referência a um período móvel de quatro anos e explicita a respetiva previsão da despesa e de financiamento.

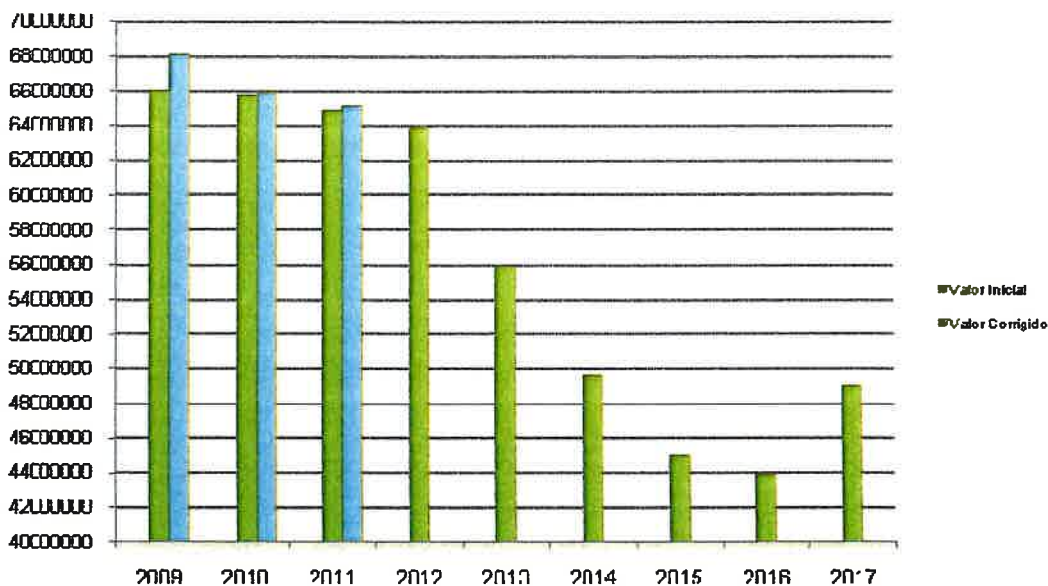
O **Plano de Atividades Municipais (PAM) para o quadriénio de 2017/2020** discrimina todos os projetos e ações a serem realizados direta pela autarquia ou indirectamente por outras entidades, com referência a um período de quatro anos e que implicam despesas de natureza corrente e de capital e, explicita a respetiva previsão da despesa e de financiamento.

4. ANÁLISE AO ORÇAMENTO DA RECEITA E DA DESPESA

O **Orçamento** para o ano económico de 2017 totaliza o montante de **48 995 00,00€** (quarenta e oito milhões novecentos e noventa e cinco mil euros), tanto para as receitas como para as despesas, desdobrado da seguinte forma:

	RECEITA	%	DESPESA	VALOR	%
Correntes	37.549.145,50	76,64	Correntes	31.346.435,26	63,980
Capital	11.439.970,76	23,35	Capital	17.648.564,74	36,02
Outras receitas	5.883,74	0,01			
TOTAL	48.995.000,00	100,00	TOTAL	48.995.000,00	100,00

4.1 - EVOLUÇÃO DO VALOR DOS ORÇAMENTOS

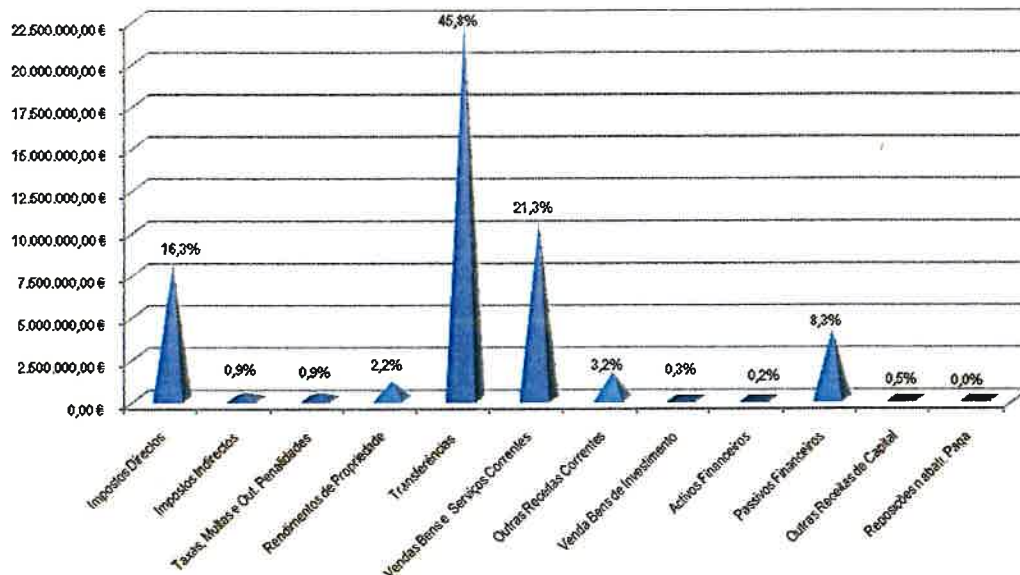


O valor do Orçamento para 2017 é superior ao apresentado nos dois últimos anos, decorrente do empréstimo de médio e longo prazo recentemente contratualizado.

4.2 – ESTRUTURA DA RECEITA PREVISTA

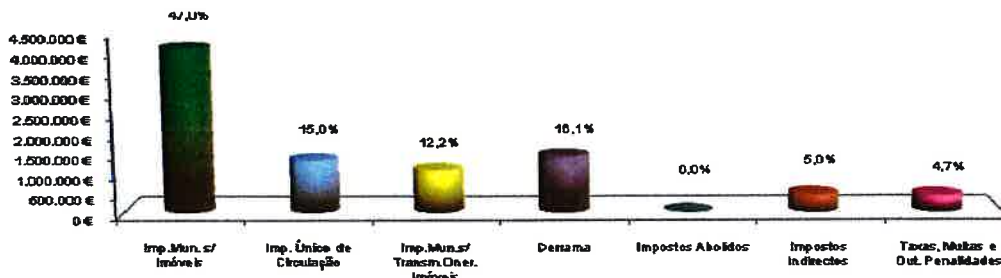
Na origem dos recursos financeiros verifica-se que 76,64% dos mesmos procedem de receitas de correntes e 23,35% de receitas de capital.

Para melhor perceção da estrutura da receita prevista para o ano de 2017, o gráfico seguinte mostra as várias fontes de financiamento, de acordo com o seu peso na receita total.



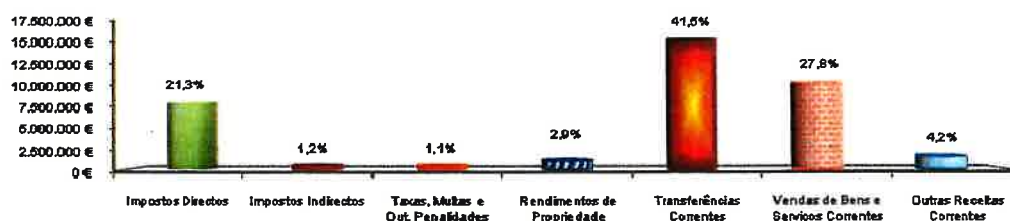
As Transferências Correntes e de Capital contribuem com o maior peso no cômputo da previsão das receitas totais, ao representar 45,8% destas, de que se destacam o Fundo de Equilíbrio Financeiro (FEF), o Fundo Social Municipal (FSM), o IRS e os fundos comunitários, seguindo-se a Venda de Bens e Serviços Correntes com um peso de 21,3%, os Impostos Directos com um peso de 16,3%, referente ao IMI, IUC, Derrama e IMT e os Passivos Financeiros, referente ao empréstimo de médio e longo prazo contratualizado recentemente.

Estrutura das receitas tributárias



As principais componentes da receita tributária do Município são o **Imposto Municipal sobre Imóveis (IMI)**, com o peso de 47,0%, a Derrama com 16,1%, o **Imposto Único de Circulação** com o peso de 15,0% e o **Imposto Municipal sobre as Transmissões Onerosas de Imóveis (IMT)** com 12,2%.

Estrutura da receita corrente

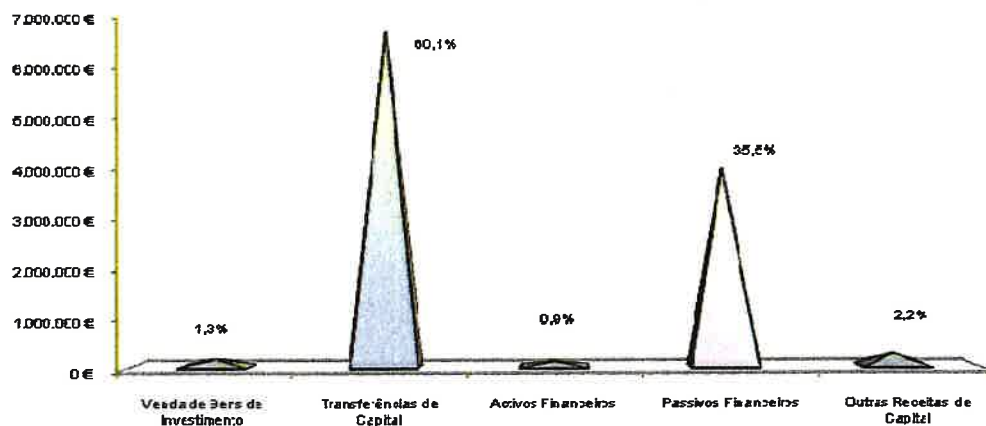


As **Transferências Correntes** do Orçamento do Estado representam 41,5% das receitas correntes municipais, assumindo especial relevo o valor do **Fundo de Equilíbrio Financeiro (FEF)**, o **Fundo Social Municipal (FSM)**, a participação variável no IRS, as transferências para o Ensino pré-escolar e 1º ciclo, para as Atividades de Enriquecimento Curricular, para os Transportes Escolares e para a Gestão de Pessoal não Docente.

No cômputo da previsão das receitas correntes, a **Venda de Bens e de Serviços Correntes** contribuem com 27,8% das receitas correntes, de que se destaca o fornecimento de água, resíduos sólidos, saneamento, rendas de habitação e edifícios e utilização de instalações culturais e desportivas.

Os **Importos Directos** contribuem com um peso de 21,3%, de que fazem parte o **Imposto Municipal sobre Imóveis**, o **Imposto Municipal sobre as Transmissões Onerosas de Imóveis**, o **Imposto Único de Circulação** e a Derrama.

Estrutura da receita de capital



A estrutura das receitas capital assenta essencialmente na rubrica de **Transferências de Capital**, ao representar 60,1% destas.

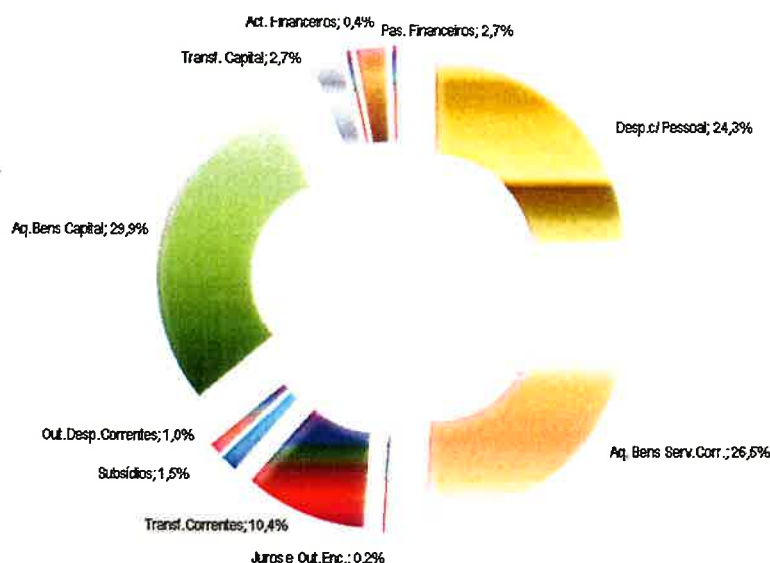
As receitas classificadas como transferências de capital, provêm do FEF (Fundo de Equilíbrio Financeiro), dos Fundos Comunitários associados a projetos e outros apoios financeiros ou protocolos celebrados com a Administração Central.

Destaca-se a receita proveniente da rubrica **Passivos Financeiros**, com um peso de 35,5% e que diz respeito ao empréstimo de médio e longo prazo contratualizado.

4.3 – ESTRUTURA DA DESPESA PREVISTA

Em termos de aplicação de recursos verifica-se que 63,98% se destinam a suportar despesas de natureza corrente e 36,02% destinam-se a suportar despesas de capital.

Em termos gráficos as diferentes rubricas que compõem a despesa têm a seguinte composição:

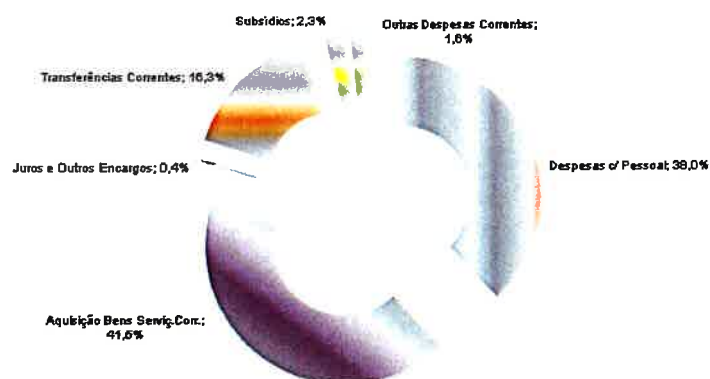


A **Aquisição de Bens de Capital** é a rubrica que absorve a maior fatia do orçamento da despesa, representa 29,9% da despesa total. Nesta rubrica estão contabilizadas as previsões com as despesas de capital, nomeadamente a aquisição de terrenos, construção de habitação, construção/recuperação de edifícios, construções diversas (estradas/ruas; redes de água, de saneamento), aquisição de equipamento de transporte, de maquinaria e equipamento diverso.

A **Aquisição de Bens e Serviços Correntes** representa 26,5% do total do orçamento da despesa e destina-se essencialmente à aquisição de bens diversos para a manutenção/operacionalização dos diversos serviços municipais (água, saneamento, lixo, viação, trânsito, espaços verdes, iluminação, ambiente, proteção civil, etc), para a aquisição de serviços de assistência técnica, para encargos das instalações, transportes e refeições escolares, comunicações, seguros, vigilância, vestuário, controle da qualidade da água, trabalhos especializados, etc.

As **Despesas com o Pessoal**, representam 24,3% do total das despesas previstas, que se destinam ao pagamento de vencimentos, subsídios, encargos com a CGA e Segurança Social, seguros, ajudas de custo e demais encargos associados.

Estrutura das despesas correntes

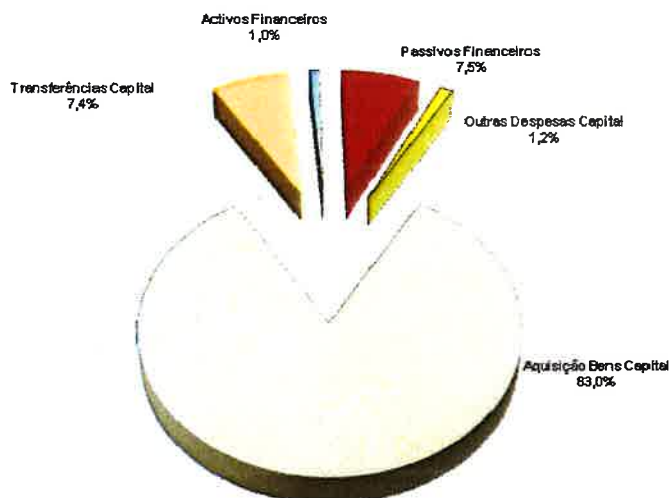


A despesa com a **Aquisição de bens e serviços correntes** representa o maior peso no total das despesas correntes com 41,5% destas, donde se destacam as despesas com a aquisição de serviços de refeições, encargos de instalações, comunicações, transportes, seguro, entre outros.

Logo a seguir surgem as **Despesas com o Pessoal** com um peso de 38,0%, que se destinam ao pagamento de vencimentos, subsídios, encargos com a CGA e Segurança Social, seguros, ajudas de custo e demais encargos associados.

As **Transferências Correntes** representam 16,3% do total das despesas correntes, destinadas à transferência para a Associação Municípios do Vale do Sousa, referente à recolha e transporte a aterro dos resíduos sólidos urbanos e varredura urbana e ainda, referente à atribuição de subsídios/apoios às várias instituições de concelho, bem como transferências para as freguesias.

Estrutura da despesa de capital



A **Aquisição de Bens de Capital** representa a maior fatia das despesas de capital, com 83,0% do total. Dela fazem parte os investimentos na aquisição de terrenos, na construção/recuperação de edifícios e construções diversas (estradas/ruas; redes de água, de saneamento, na aquisição de material de transporte, maquinaria e equipamento diverso.

Na estrutura das despesas de capital, os encargos com os empréstimos bancários da rubrica **Passivos Financeiros** representarem 7,5% destas, referindo-se a amortizações de capital.

De uma forma indireta a autarquia realizará e/ou apoiará investimentos a executar por terceiras entidades, mediante a celebração de protocolos/acordos de execução/contratos interadministrativos, cujas verbas são classificadas por **Transferências de Capital**, representando 7,4% das despesas de capital. Nesta componente destacam-se as transferências para as Juntas de Freguesia.

5. ANÁLISE AO PLANO PLURIANUAL DE INVESTIMENTOS

O Plano Plurianual de Investimentos (PPI), elaborado para o quadriénio 2017/2020, inclui todos os projetos e ações a realizar de acordo com os objetivos programáticos definidos pelo executivo municipal.

ÁREA FUNCIONAL	Valor	%
Funções Gerais		
Serviços Gerais/Segurança	850.031,54 €	5,8
Funções Sociais		
Educação	675.130,85 €	4,6
Segurança e Acção Social	1.050,00 €	0,0
Habitação	72.224,57 €	0,5
Ordenamento do Território	941.383,68 €	6,4
Saneamento	1.587.613,54 €	10,8
Abastecimento de água	1.292.134,63 €	8,8
Protecção do meio ambiente	721.548,52 €	4,9
Cultura	420.406,60 €	2,9
Desporto recreio e lazer	1.520.354,44 €	10,4
Funções económicas		
Industria e energia	117.972,97 €	0,8
Transportes rodoviários/comunicações	6.029.438,75€	41,2
Comércio e Turismo	202.214,28 €	1,4
Outras funções económicas	150.013,00 €	1,0
Outras funções		
Bens de capital	58.000,00 €	0,4
Total do PPI	14.639.517,37€	100,0

O PPI inclui para o ano de 2017, um conjunto de investimentos no valor global de **14.639.517,37€**. A área dos **Transportes rodoviários /comunicações**, na qual se inclui a rede viária representa 41,2% do investimento a efetuar, de que se destacam os projetos referentes à beneficiação de diversos arruamentos urbanos na cidade e à **construção/retificação/pavimentação de diversa rede viária municipal**.

O setor do **Saneamento**, ocupa igualmente uma fatia significativa do PPI, com o peso de 10,8%, destinada à construção de rede de saneamento em baixa no concelho.

O setor do **Desporto, Recreio e Lazer**, absorve 10,4% do investimento previsto no PPI, destinado à construção de novos equipamentos desportivos e a obras de manutenção/beneficiação de diversas instalações desportivas municipais, nomeadamente ao nível da melhoria da eficiência energética.

O sector do **Abastecimento de Água**, absorve 8,8% do investimento previsto no PPI, dirigido à construção e melhoria da rede de abastecimento de água e aquisição de equipamento.

6. ANÁLISE AO PLANO DE ATIVIDADES MUNICIPAIS

No Plano de Atividades Municipal (PAM), elaborado para o quadriénio 2017/2020, encontram-se discriminadas as atividades mais relevantes a realizar de acordo com os objetivos programáticos definidos pelo executivo municipal.

ÁREA FUNCIONAL	Valor	%
Funções Gerais		
Serviços Gerais/Segurança	5.697.762,64 €	36,3
Funções Sociais		
Educação	1.249.819,13 €	8,0
Segurança e Acção Social	71.003,00 €	0,5
Ordenamento do Território	222.164,94 €	1,4
Saneamento	679.812,86 €	4,3
Abastecimento de água	1.105.557,35 €	7,0
Resíduos sólidos	2.479.253,60 €	15,8
Cultura	1.324.623,89 €	8,4
Desporto recreio e lazer	948.062,66 €	6,0
Funções económicas		
Comércio e Turismo	10.000,00 €	0,1
Outras funções económicas	14.463,00 €	0,1
Outras funções		
Transferências entre administrações	1.621.220,65 €	10,3
Diversas não especificadas	277.727,66 €	1,8
Total do PAM	15.701.471,38 €	100,0

O PAM, define para o ano de 2017 um conjunto de ações no valor total de **15.701.471,38€**, das quais se destacam com maior peso a despesa referente aos encargos de **Serviços Gerais/Segurança**, ao representar 36,3% desta e que diz respeito nomeadamente a despesas com refeições escolares, serviços de limpeza, seguros, comunicações, assistência técnica, encargos de instalações, de vigilância e segurança, entre outros.

As despesas referentes a **Resíduos Sólidos** com a recolha, varredura e deposição dos resíduos, representam um peso de 15,8% da despesa prevista.

Destaca-se igualmente, o peso das **Transferências entre Administrações**, na percentagem de 10,3% do total, tendo como principal componente as transferências para as Freguesias.

Com pesos idênticos temos o setor da **Cultura**, que representa 8,4% da despesa prevista no PAM, referente ao apoio a diversas instituições culturais concelhias e à atividade desenvolvida pela ACLEM e o setor da **Educação**, que representa 8,0% e as despesas com os transportes escolares, com o apoio na aquisição de livros e material escolar, visitas de estudo e apoio aos estudantes.

O setor do **Abastecimento de Água** absorve 7,0% do valor total do PAM e destina-se a suportar os custos referentes à aquisição de água.

RESPONSABILIDADES CONTINGENTES

Alínea a) do n.º 1 do art.º 46.º da Lei n.º 73/2013 de 3 de setembro

(Un.:Euro)

Processo	Autor	Natureza	Valor Previsto de Responsabilidade Contingente
Proc. n.º 2032/10.1BEBRG	Ladário - Sociedade de Construções, Lda.	Reclama do Município de Felgueiras o pagamento final da empreitada do Edifício Principal dos Passos do Concelho	30 196,85
Proc. N.º 112/10.2BEPNF	Hígino Pinheiro & Irmão, S.A.	Reclama do Município de Felgueiras pagamentos em dívida respeitantes a dezasseis empreitadas que decorreram entre 1985 e 2003	1 052 423,63
Proc. N.º 735/11.2BEBRG	Augusto José de Sande Leal Faria	Reclama do Município de Felgueiras uma indemnização pelo incumprimento de duas cláusulas de um contrato de doação celebrado, em abril de 2000	86 790,90
Proc. N.º 425/12.9TDFLG	Sopojim - Sociedade Portuguesa de Investimentos Imobiliários, Lda.	Reclama do Município de Felgueiras uma indemnização pela ocupação de umas parcelas de terreno que lhe pertenciam e onde atualmente existem vias públicas	197 100,00
Proc. N.º 1395/12.9BEBRG	Manuel António Simões Pinto Ferreira e outros	Reclamam do Município de Felgueiras o pagamento de uma indemnização devida pela pretensa resolução de um contrato promessa que foi celebrado em 2002	75 000,00
Proc. N.º 1140/13.1TBFLG	Casa do Povo de Marco de Simões	Reclama do Município de Felgueiras um pagamento a título de responsabilidade contratual	90 000,00
Proc. N.º 48/14.8BEBRG	José Maria Guimarães Sampaio	Reclama do Município de Felgueiras um pagamento por aplicação da alínea o) do n.º 1 do artigo 21.º da Lei n.º 29/87	28 881,68
Proc. N.º 675/14.3BEBRG	António Aurélio Barroso de Carvalho	Reclama do Município de Felgueiras um pagamento por aplicação da alínea o) do n.º 1 do artigo 21.º da Lei n.º 29/87	86 100,00
Proc. N.º 260/14.0BEBRG	Gabimário - Construções, Lda.	Reclama do Município de Felgueiras o pagamento de juros de mora referentes ao atraso no pagamento de várias faturas referentes a um contrato de empreitada de obras públicas	10 000,00
Proc. N.º 1234/14.6BEBRG	GIPP - Gestão Integrada de Projetos e Planeamento, Lda.	Reclama do Município de Felgueiras pagamentos referentes a valores em falta de dois contratos	57 200,24
Proc. N.º 3424/15.5BEBRG	António Joaquim da Costa Almeida e outra	Reclamam do Município de Felgueiras uma indemnização por pretensos danos por eles sofridos devido ao mau funcionamento da rede municipal de esgotos	7 050,00
Proc. N.º 645/13.9TBFLG	Adriano Ribeiro da Costa e outros	Reclamam do Município de Felgueiras o pagamento resultante de um processo de expropriação de bens	100 000,00
Proc. N.º 1592/15.5TBPNF	Amílcar Fernandes, Ferreira de Cima e Paula Rebelo - Sociedade de Advogados e outros	Reclamam do Município de Felgueiras um pedido de honorários proposto por vereadores processados criminalmente por motivos relacionados com esse cargo e que foram absolvidos	100 000,00
		TOTAL	1 920 743,30

RESUMO DO ORÇAMENTO

ENTIDADE
MUNICIPIO DE FELGUEIRAS

DOTAÇÕES INICIAIS DO ANO 2017

RECEITAS	MONTANTE	DESPESAS	MONTANTE
Correntes	37.549.145,50	Correntes	31.346.435,26
De capital	11.439.970,76	De capital	17.648.564,74
Outras Receitas	5.883,74	Outras Despesas	
Total	48.995.000,00	Total	48.995.000,00
Serviços Municipalizados		Serviços Municipalizados	
Total Geral	48.995.000,00	Total Geral	48.995.000,00

Em ___ de _____ de ____

Em ___ de _____ de ____

ENTIDADE CMF	RESUMO DAS RECEITAS E DAS DESPESAS	APROVAÇÕES : Executivo Delegativo
---------------------	---	---

DOTAÇÕES INICIAIS DO ANO 2017

RECEITAS	MONTANTE	%
RECEITAS CORRENTES		
01 IMPOSTOS DIRECTOS	8.001.935,00	16.3
02 IMPOSTOS INDIRECTOS	439.680,20	0.9
04 TAXAS, MULTAS E OUTRAS PENALIDADES	419.391,44	0.9
05 RENDIMENTOS DE PROPRIEDADE	1.100.012,00	2.2
06 TRANSFERÊNCIAS CORRENTES	15.568.282,49	31.8
07 VENDA DE BENS E SERVIÇOS CORRENTES	10.437.274,92	21.3
08 OUTRAS RECEITAS CORRENTES	1.582.569,45	3.2
TOTAL DAS RECEITAS CORRENTES	37.549.145,50	76.6
RECEITAS DE CAPITAL		
00 SALDO GERÊNCIA ANTERIOR		
09 VENDAS DE BENS DE INVESTIMENTO	151.785,00	0.3
10 TRANSFERÊNCIAS DE CAPITAL	6.873.171,76	14.0
11 ACTIVOS FINANCEIROS	100.009,00	0.2
12 PASSIVOS FINANCEIROS	4.065.004,00	8.3
13 OUTRAS RECEITAS DE CAPITAL	250.001,00	0.5
TOTAL DAS RECEITAS DE CAPITAL	11.439.970,76	23.3
OUTRAS RECEITAS		
15 REPOSIÇÕES NÃO ABATIDAS NOS PAGAMENTOS	5.883,74	0.0
TOTAL DAS OUTRAS RECEITAS	5.883,74	0.0
TOTAL GERAL	48.995.000,00	100.0

DESPESAS	MONTANTE	%
DESPESAS CORRENTES		
01 DESPESAS COM O PESSOAL	11.909.317,56	24.3
02 AQUISIÇÃO DE BENS E SERVIÇOS	12.998.544,65	26.5
03 JUROS E OUTROS ENCARGOS	116.392,98	0.2
04 TRANSFERÊNCIAS CORRENTES	5.097.307,09	10.4
05 SUBSÍDIOS	717.953,00	1.5
06 OUTRAS DESPESAS CORRENTES	506.920,00	1.0
TOTAL DAS DESPESAS CORRENTES	31.346.435,26	64.0
DESPESAS DE CAPITAL		
07 AQUISIÇÃO DE BENS DE CAPITAL	14.639.517,37	29.9
08 TRANSFERÊNCIAS DE CAPITAL	1.303.752,31	2.7
09 ACTIVOS FINANCEIROS	173.716,00	0.4
10 PASSIVOS FINANCEIROS	1.318.484,09	2.7
11 OUTRAS DESPESAS DE CAPITAL	213.094,97	0.4
TOTAL DAS DESPESAS DE CAPITAL	17.648.564,74	36.0
TOTAL GERAL	48.995.000,00	100.0

OBJECTIVO	DESCRIÇÃO	REALIZADO		ANO EM CURSO (FINANCIAMENTO)				DESPESAS (PREVISÃO)				TOTAL PREVISTO
		PAGAM. ATE 1-OUT-2016	PAGAM. PREV DE OUT-DEZ	TOTAL	DEFINIDO	NÃO DEFINIDO	ANOS SECUINTES		2020	OUTROS		
							2018	2019			2020	
1.	FUNÇÕES GERAIS	18.321.427,25		6.547.794,18	6.547.794,18	3.037.934,07	1.504.596,93	435.500,00		29.847.252,43		
1.1.	SERVICIOS GERAIS DA ADMINISTRAÇÃO PÚBLICA	16.524.896,73		6.363.344,46	6.363.344,46	2.992.934,07	1.459.596,58	400.500,00		27.741.271,84		
1.1.1.	ADMINISTRAÇÃO GERAL	16.524.896,73		6.363.344,46	6.363.344,46	2.992.934,07	1.459.596,58	400.500,00		27.741.271,84		
1.1.1.1.	INSTALAÇÕES MUNICIPAIS	8.094.143,41		2.159.184,63	2.159.184,63	1.955.000,00	1.165.000,00	335.000,00		13.118.328,04		
1.1.1.2.	SERVICIOS MUNICIPAIS	8.430.753,32		4.204.159,83	4.204.159,83	1.027.934,07	294.596,58	65.000,00		14.022.943,80		
1.2.	SEGURANÇA E OBRAS PÚBLICAS	1.796.630,52		184.449,72	184.449,72	45.000,00	45.000,35	35.000,00		2.105.980,59		
1.2.1.	PROTEÇÃO CIVIL E LUTA CONTRA INCÊNDIOS	1.796.630,52		184.449,72	184.449,72	45.000,00	45.000,35	35.000,00		2.105.980,59		
2.	FUNÇÕES SOCIAIS	77.694.155,49		15.312.144,26	15.312.144,26	10.847.261,00	9.192.001,00	6.382.000,00	1.325.000,00	120.752.561,75		
2.1.	EDUCAÇÃO	13.453.522,50		1.924.949,98	1.924.949,98	1.251.000,00	940.000,00	225.000,00		17.794.472,48		
2.1.1.	ENSINO NÃO SUPERIOR	2.181.839,47		732.089,05	732.089,05	15.000,00	15.000,00	225.000,00		5.329.928,52		
2.1.1.1.	ENSINO PRÉ-PRIMÁRIO	288.323,46		15.000,00	15.000,00	15.000,00	15.000,00	150.000,00		483.323,46		
2.1.1.2.	ENSINO BÁSICO (1ª CICLO)	1.893.516,01		360.526,45	360.526,45	186.000,00	375.000,00	25.000,00		2.840.042,46		
2.1.1.3.	ENSINO BÁSICO E SECUNDÁRIO	11.271.683,03		356.562,60	356.562,60	1.050.000,00	550.000,00	50.000,00		2.006.562,60		
2.1.2.	SERVICIOS AUXILIARES DE ENSINO	37.658,42		1.192.860,93	1.192.860,93	72.053,00	72.053,00	50.000,00		12.464.543,96		
2.3.	SEGURANÇA E AÇÕES SOCIAIS	37.658,42		72.053,00	72.053,00	50.000,00	50.000,00	159.711,42		159.711,42		
2.3.2.	AÇÃO SOCIAL	37.658,42		72.053,00	72.053,00	50.000,00	50.000,00	159.711,42		159.711,42		
2.4.	HABITAÇÃO E SERVIÇOS COLECTIVOS	42.202.569,47		9.101.693,69	9.101.693,69	7.531.258,00	6.592.001,00	4.957.000,00	1.025.000,00	71.409.522,16		
2.4.1.	HABITAÇÃO	447.099,51		72.224,57	72.224,57	75.000,00	150.000,00	50.000,00		794.324,08		
2.4.2.	ORDEENAMENTO DO TERRITORIO	3.960.028,05		1.163.548,62	1.163.548,62	2.430.000,00	3.355.000,00	1.705.000,00		12.613.576,67		
2.4.3.	SANEAMENTO	6.599.831,30		2.267.426,40	2.267.426,40	2.300.007,00	2.110.001,00	2.485.000,00		16.787.265,70		
2.4.4.	ABASTECIMENTO DE ÁGUA	2.978.393,57		2.397.691,98	2.397.691,98	1.545.000,00	440.000,00	440.000,00		7.801.085,55		
2.4.5.	RESIDUOS SÓLIDOS	27.332.490,12		2.479.253,60	2.479.253,60	14.250,00	14.250,00	440.000,00		29.825.993,72		
2.4.6.	PROTEÇÃO MEIO AMBIENTE E CONSERVAÇÃO DA NATUREZA	884.726,92		721.548,52	721.548,52	1.167.001,00	537.000,00	277.000,00		3.587.276,44		
2.4.6.1.	PARKES E JARDINS	796.385,27		240.547,52	240.547,52	236.000,00	276.000,00	276.000,00		1.824.932,79		
2.4.6.2.	CEMITÉRIOS	80.825,12		426.001,00	426.001,00	851.001,00	261.000,00	1.000,00		1.619.827,12		
2.4.6.3.	CENTRO DE RECOLHA E PROTEÇÃO DE ANIMAIS	7.516,53		55.000,00	55.000,00	80.000,00	261.000,00	1.000,00		142.516,53		
2.5.	SERVICIOS CULTURAIS,RECREATIVOS E RELIGIOSOS	22.000.405,10		4.213.447,59	4.213.447,59	2.015.003,00	1.560.000,00	1.200.000,00	300.000,00	31.388.855,69		
2.5.1.	CULTURA	11.883.386,35		1.745.030,49	1.745.030,49	435.003,00	85.000,00	225.000,00		14.673.419,84		
2.5.2.	DESPORTO RECREIO E LAZER	10.117.018,75		2.468.417,10	2.468.417,10	1.580.000,00	1.575.000,00	975.000,00		16.715.435,85		
3.	FUNÇÕES ECONÓMICAS	11.667.293,16		6.524.102,00	6.524.102,00	5.048.520,00	4.201.006,00	2.986.003,00	2.500.000,00	32.936.924,16		
3.2.	INDUSTRIA ENERGIA	809.142,04		117.972,97	117.972,97	290.000,00	790.000,00	330.000,00		2.337.115,01		
3.3.	TRANSPORTES E COMUNICAÇÕES	9.815.116,99		6.029.438,75	6.029.438,75	3.798.519,00	2.606.006,00	2.606.003,00		27.355.083,74		
3.3.1.	TRANSPORTES RODOVIARIOS	9.815.116,99		6.029.438,75	6.029.438,75	3.798.519,00	2.606.006,00	2.606.003,00		27.355.083,74		
3.3.1.1.	COMUNICAÇÕES	8.972.134,23		5.925.577,93	5.925.577,93	3.742.519,00	2.575.006,00	2.575.003,00		26.290.240,16		
3.3.1.2.	SINALIZAÇÃO	842.982,76		99.988,17	99.988,17	56.000,00	31.000,00	31.000,00		1.060.970,93		
3.3.1.3.	TRANSPORTES	786.585,34		3.872,65	3.872,65	55.000,00	155.000,00	50.000,00		1.258.799,62		
3.4.	COMERCIO E TURISMO	712.071,94		202.214,28	202.214,28	55.000,00	155.000,00	50.000,00		1.174.286,22		
3.4.1.	MERCADOS E FEIRAS	74.513,40		10.000,00	10.000,00	905.001,00	650.000,00	228.611,00	173.608,56	9.556.727,75		
3.4.2.	TURISMO	256.448,79		164.476,00	164.476,00	228.611,00	228.611,00	228.611,00		6.814.039,54		
3.5.	OUTRAS FUNÇÕES ECONOMICAS	6.720.337,88		1.956.948,31	1.956.948,31	1.621.220,65	1.621.220,65	228.611,00		9.556.727,75		
4.	TRANSFERÊNCIAS ENTRE ADMINISTRAÇÕES	5.192.818,89		1.621.220,65	1.621.220,65	228.611,00	228.611,00	228.611,00		6.814.039,54		
4.2.	JUNTAS DE FREGUESIA	5.192.818,89		1.621.220,65	1.621.220,65	228.611,00	228.611,00	228.611,00		6.814.039,54		
4.3.	DIVERSAS NÃO ESPECIFICADAS	1.527.518,99		335.127,66	335.127,66	173.611,00	173.611,00	173.611,00		2.722.688,21		
4.3.3.	TRANSFERENCIAS DE CAPITAL	908.051,90		277.627,66	277.627,66	55.000,00	55.000,00	55.000,00		1.880.121,12		
4.3.4.	PROJETO FINANCIA	312.719,68		58.000,00	58.000,00	55.000,00	55.000,00	55.000,00		50,00		
4.3.5.	BENS DE CAPITAL	114.096.466,37		30.340.938,75	30.340.938,75	19.162.326,07	15.126.214,83	10.032.114,00	3.998.608,56	192.756.468,08		

OBJECTIVO	DESCRIÇÃO	REALIZADO		ANO EM CURSO (FINANCIAMENTO)				ANOS SEGUINTE				TOTAL PREVISITO
		PAGAM. ATÉ 1-OUT-2016	PAGAM. PREV DE OUT-DEZ	TOTAL	DEFINIDO	NÃO DEFINIDO	2018	2019	2020	OUTROS		
											DESPESAS (PREVISÃO)	
	A TRANSPORTAR ...	114.096.466,37		30.340.938,75	30.340.938,75	19.162.326,07	15.126.214,93	10.032.114,00	3.998.608,56	192.756.668,68		
4.3.7.	TRANSFERÊNCIAS CORRENTES	306.747,41		50,00	50,00					306.797,41		
	TOTAL GERAL ...	114.403.213,78		30.340.988,75	30.340.988,75	19.162.326,07	15.126.214,93	10.032.114,00	3.998.608,56	193.063.466,09		

ENTIDADE MUNICIPIO DE FELGUEIRAS	ORÇAMENTO DA RECEITA	DOTAÇÕES INICIAIS DO ANO 2017
-------------------------------------	----------------------	----------------------------------

PÁGINA 1 1

CÓDIGOS	DESIGNAÇÃO	MONTANTE
	R E C E I T A S C O R R E N T E S	37.549.145,50
01	IMPOSTOS DIRECTOS	8.001.935,00
01.02	OUTROS	8.001.935,00
01.02.02	IMPOSTO MUNICIPAL SOBRE IMÓVEIS	4.165.387,00
01.02.03	IMPOSTO UNICO DE CIRCULAÇÃO	1.328.208,00
01.02.04	IMPOSTO MUNICIPAL SOBRE TRANSMISSÕES ONEROSAS DE IMÓVEIS	1.077.655,00
01.02.05	DERRAMA	1.430.681,00
01.02.07	IMPOSTOS ABOLIDOS	3,00
01.02.07.01	CONTRIBUIÇÃO AUTARQUICA	1,00
01.02.07.02	IMPOSTO MUNICIPAL DE SISA	1,00
01.02.07.03	IMPOSTO MUNICIPAL SOBRE VEÍCULOS	1,00
01.02.99	IMPOSTOS DIRECTOS DIVERSOS	1,00
02	IMPOSTOS INDIRECTOS	439.680,20
02.01	SOBRE O CONSUMO	1,00
02.01.02	IMPOSTO SOBRE O VALOR ACRESCENTADO (IVA)	1,00
02.02	OUTROS	439.679,20
02.02.06	IMPOSTOS INDIRECTOS ESPECÍFICOS DAS AUTARQUIAS LOCAIS	439.679,20
02.02.06.01	MERCADOS E FEIRAS	190.565,84
02.02.06.02	LOTEAMENTO E OBRAS	201.731,16
02.02.06.03	OCUPAÇÃO DE VIA PÚBLICA	13.525,20
02.02.06.04	CANIDEOS	1,00
02.02.06.05	PUBLICIDADE	9.191,00
02.02.06.06	SANEAMENTO-CONSERVAÇÃO	1,00
02.02.06.07	UTILIZAÇÃO DA REDE VIÁRIA	1,00
02.02.06.08	ARRENDAMENTO URBANO	1,00
02.02.06.99	OUTROS	24.662,00
02.02.06.99.01	TAXA MUNICIPAL DE DIREITOS DE PASSAGEM	13.042,00
02.02.06.99.02	TAXA DE DEPÓSITO DA FICHA TÉCNICA DA HABITAÇÃO	1,00
02.02.06.99.99	OUTROS	11.619,00
04	TAXAS, MULTAS E OUTRAS PENALIDADES	419.391,44
04.01	TAXAS	230.810,72
04.01.23	TAXAS ESPECÍFICAS DAS AUTARQUIAS LOCAIS	230.810,72
04.01.23.02	LOTEAMENTO E OBRAS	225.315,47
04.01.23.03	OCUPAÇÃO DE VIA PÚBLICA	1,00
04.01.23.04	CANIDEOS	1,00
04.01.23.05	CAÇA, USO E PORTE DE ARMA	5.407,00
04.01.23.06	SANEAMENTO	1,00
04.01.23.07	ARRENDAMENTO URBANO	1,00
04.01.23.99	OUTROS	84,25
04.01.23.99.01	TAXA DE DEPÓSITO DA FICHA TÉCNICA DA HABITAÇÃO	1,00
04.01.23.99.02	TAXA PELA EMISSÃO DO CERTIFICADO DE REGISTO	1,00
04.01.23.99.99	OUTRAS	82,25
04.02	MULTAS E OUTRAS PENALIDADES:	188.580,72
04.02.01	JUROS DE MORA	116.900,55
04.02.02	JUROS COMPENSATÓRIOS	1,00
04.02.04	COIMAS E PENALIDADES POR CONTRA ORDENAÇÕES	48.115,08
04.02.99	MULTAS E PENALIDADES DIVERSAS	23.564,09
05	RENDIMENTOS DE PROPRIEDADE	1.100.012,00
05.01	JUROS - SOCIEDADES E QUASE-SOCIEDADES NÃO FINANCEIRAS	2,00
05.01.01	PÚBLICAS	1,00
05.01.02	PRIVADAS	1,00
05.02	JUROS - SOCIEDADES FINANCEIRAS	2,00
05.02.01	BANCOS E OUTRAS INSTITUIÇÕES FINANCEIRAS	1,00
05.02.02	COMPANHIAS DE SEGUROS E FUNDOS DE PENSÕES	1,00
05.03	JUROS- ADMINISTRAÇÕES PÚBLICAS	1,00
05.03.04	ADMINISTRAÇÃO LOCAL- CONTINENTE	1,00
05.05	JUROS - FAMÍLIAS	1,00
05.07	DIVIDENDOS E PARTICIPAÇÕES NOS LUCROS DE SOCIEDADES E QUASE-SOCIEDADES NÃO FINANCEIRAS	4,00

ENTIDADE MUNICÍPIO DE FELGUEIRAS	ORÇAMENTO DA RECEITA	DOTAÇÕES INICIAIS DO ANO 2017
-------------------------------------	----------------------	----------------------------------

PÁGINA : 2

CÓDIGOS	DESIGNAÇÃO	MONTANTE
05.07.01	EMPRESAS PÚBLICAS	1,00
05.07.02	EMPRESAS PÚBLICAS MUNICIPAIS E INTERMUNICIPAIS	1,00
05.07.03	EMPRESAS PRIVADAS	1,00
05.07.99	OUTRAS	1,00
05.09	PARTICIPAÇÕES NOS LUCROS DE ADMINISTRAÇÕES PÚBLICAS	2,00
05.09.01	ASSOCIAÇÕES DE MUNICÍPIOS	1,00
05.09.99	OUTROS	1,00
05.10	RENDAS	1.100.000,00
05.10.99	OUTROS	1.100.000,00
06	TRANSFERÊNCIAS CORRENTES	15.568.282,49
06.01	SOCIEDADES E QUASE-SOCIEDADES NÃO FINANCEIRAS	3,00
06.01.01	PÚBLICAS	3,00
06.01.01.01	EMPRESAS PÚBLICAS	1,00
06.01.01.02	EMPRESAS PÚBLICAS MUNICIPAIS E INTERMUNICIPAIS	1,00
06.01.01.99	OUTRAS	1,00
06.02	SOCIEDADES FINANCEIRAS	2,00
06.02.01	BANCOS E OUTRAS INSTITUIÇÕES FINANCEIRAS	1,00
06.02.02	COMPANHIAS DE SEGUROS E FUNDOS DE PENSÕES	1,00
06.03	ADMINISTRAÇÃO CENTRAL	15.568.277,49
06.03.01	ESTADO	15.484.765,00
06.03.01.01	FUNDO DE EQUILIBRIO FINANCEIRO	7.718.561,00
06.03.01.02	FUNDO SOCIAL MUNICIPAL	1.484.706,00
06.03.01.03	PARTICIPAÇÃO VARIÁVEL NO IRS	1.040.978,00
06.03.01.99	OUTROS	5.240.520,00
06.03.06	ESTADO- PARTICIPAÇÃO COMUNITÁRIA EM PROJECTOS CO-FINANCIADOS	63.512,49
06.03.06.01	FEDER	27.605,38
06.03.06.02	FSE	35.907,11
06.03.07	SERVIÇOS E FUNDOS AUTÓNOMOS	20.000,00
07	VENDA DE BENS E SERVIÇOS CORRENTES	10.437.274,92
07.01	VENDA DE BENS	3.261.319,14
07.01.08	MERCADORIAS	3.258.274,07
07.01.08.01	HABITAÇÃO SOCIAL	1,00
07.01.08.02	ÁGUA	3.251.551,07
07.01.08.99	OUTROS	6.722,00
07.01.99	OUTROS	3.045,07
07.02	SERVIÇOS	6.836.519,15
07.02.08	SERVIÇOS SOCIAIS, RECREATIVOS, CULTURAIS E DESPORTO	504.725,17
07.02.08.01	SERVIÇOS SOCIAIS	1,00
07.02.08.02	SERVIÇOS RECREATIVOS	1,00
07.02.08.03	SERVIÇOS CULTURAIS	1,00
07.02.08.04	SERVIÇOS DESPORTIVOS	504.722,17
07.02.09	SERVIÇOS ESPECÍFICOS DAS AUTARQUIAS	6.331.793,98
07.02.09.01	SANEAMENTO	1.195.549,12
07.02.09.02	RESÍDUOS SÓLIDOS	3.587.803,48
07.02.09.03	Transportes Colectivos de Pessoas e Mercadorias	1,00
07.02.09.04	TRABALHO POR CONTA DE PARTICULARES	14.104,74
07.02.09.05	CEMITÉRIOS	7.255,00
07.02.09.06	Mercados e Feiras	1,00
07.02.09.07	PARQUES DE ESTACIONAMENTO	650.000,00
07.02.09.08	PARQUES DE CAMPISMO	32.523,83
07.02.09.09	CANÍDEOS E GATÍDEOS	1,00
07.02.09.99	OUTROS	844.554,81
07.03	RENDAS	339.436,63
07.03.01	HABITAÇÕES	123.811,37
07.03.02	EDIFÍCIOS	103.323,96
07.03.99	OUTRAS	112.301,30
08	OUTRAS RECEITAS CORRENTES	1.582.569,45
08.01	OUTRAS	1.582.569,45
08.01.99	OUTRAS	1.582.569,45

ENTIDADE MUNICIPIO DE FELGUEIRAS	ORÇAMENTO DA RECEITA	DOTAÇÕES INICIAIS DO ANO 2017
-------------------------------------	----------------------	----------------------------------

PÁGINA : 3

CÓDIGOS	DESIGNAÇÃO	MONTANTE
08.01.99.01	Indemnizações por deterioração, roubo e extravio de bens patrimoniais	1,00
08.01.99.02	Indemnizações de estragos provocados por outrém em viaturas ou outros equipamentos	50.000,00
08.01.99.03	IVA REEMBOLSADO	1,00
08.01.99.99	DIVERSAS	1.532.567,45
	RECEITAS DE CAPITAL	11.439.970,76
09	VENDAS DE BENS DE INVESTIMENTO	151.785,00
09.01	TERRENOS	1,00
09.01.06	ADMINISTRAÇÃO PÚBLICA- ADMINISTRAÇÃO LOCAL- CONTINENTE	1,00
09.02	HABITAÇÕES	1.783,00
09.02.06	ADMINISTRAÇÃO PÚBLICA- ADMINISTRAÇÃO LOCAL- CONTINENTE	1.783,00
09.03	EDIFÍCIOS	1,00
09.03.06	ADMINISTRAÇÃO PÚBLICA- ADMINISTRAÇÃO LOCAL- CONTINENTE	1,00
09.04	OUTROS BENS DE INVESTIMENTO	150.000,00
09.04.06	ADMINISTRAÇÃO PÚBLICA- ADMINISTRAÇÃO LOCAL- CONTINENTE	150.000,00
09.04.06.01	EQUIPAMENTO DE TRANSPORTE	50.000,00
09.04.06.02	MAQUINARIA E EQUIPAMENTO	50.000,00
09.04.06.03	OUTROS	50.000,00
10	TRANSFERÊNCIAS DE CAPITAL	6.873.171,76
10.01	SOCIEDADES E QUASE-SOCIEDADES NÃO FINANCEIRAS	3,00
10.01.01	PÚBLICAS	3,00
10.01.01.01	EMPRESAS PÚBLICAS	1,00
10.01.01.02	EMPRESAS PÚBLICAS MUNICIPAIS E INTERMUNICIPAIS	1,00
10.01.01.99	OUTRAS	1,00
10.03	ADMINISTRAÇÃO CENTRAL	6.873.165,76
10.03.01	ESTADO	857.619,00
10.03.01.01	FUNDO EQUILIBRIO FINANCEIRO	857.618,00
10.03.01.04	COOPERAÇÃO TÉCNICA E FINANCEIRA	1,00
10.03.07	ESTADO- PARTICIPAÇÃO COMUNITÁRIA EM PROJECTOS CO-FINANCIADOS	6.015.546,76
10.03.07.01	FEDER	4.581.758,49
10.03.07.02	FCOES	1.301.644,87
10.03.07.03	FEE	12.575,00
10.03.07.04	FEADER	119.568,40
10.05	ADMINISTRAÇÃO LOCAL	1,00
10.05.01	CONTINENTE	1,00
10.07	INSTITUIÇÕES SEM FINS LUCRATIVOS	1,00
10.07.01	INSTITUIÇÕES SEM FINS LUCRATIVOS	1,00
10.08	FAMÍLIAS	1,00
10.08.01	FAMÍLIAS	1,00
11	ACTIVOS FINANCEIROS	100.009,00
11.02	TÍTULOS A CURTO PRAZO	1,00
11.02.06	ADMINISTRAÇÃO PÚBLICA- ADMINISTRAÇÃO LOCAL- CONTINENTE	1,00
11.03	TÍTULOS A MÉDIO E LONGO PRAZOS	1,00
11.03.06	ADMINISTRAÇÃO PÚBLICA- ADMINISTRAÇÃO LOCAL- CONTINENTE	1,00
11.05	EMPRÉSTIMOS A CURTO PRAZO	1,00
11.05.06	ADMINISTRAÇÃO PÚBLICA- ADMINISTRAÇÃO LOCAL- CONTINENTE	1,00
11.06	EMPRÉSTIMOS A MÉDIO E LONGO PRAZOS	2,00
11.06.01	SOCIEDADES E QUASE-SOCIEDADES NÃO FINANCEIRA	1,00
11.06.06	ADMINISTRAÇÃO PÚBLICA- ADMINISTRAÇÃO LOCAL- CONTINENTE	1,00
11.08	ACCÇÕES E OUTRAS PARTICIPAÇÕES	1,00
11.08.06	ADMINISTRAÇÃO PÚBLICA- ADMINISTRAÇÃO LOCAL- CONTINENTE	1,00
11.09	UNIDADES DE PARTICIPAÇÃO	1,00
11.09.06	ADMINISTRAÇÃO PÚBLICA- ADMINISTRAÇÃO LOCAL- CONTINENTE	1,00
11.10	ALIENAÇÃO DE PARTES SOCIAIS DE EMPRESAS	100.000,00
11.11	OUTROS ACTIVOS FINANCEIROS	2,00
11.11.01	SOCIEDADES E QUASE-SOCIEDADES NÃO FINANCEIRA	1,00
11.11.06	ADMINISTRAÇÃO PÚBLICA- ADMINISTRAÇÃO LOCAL- CONTINENTE	1,00
12	PASSIVOS FINANCEIROS	4.065.004,00
12.03	TÍTULOS A MÉDIO E LONGO PRAZOS	1,00

ENTIDADE MUNICIPIO DE FELGUEIRAS	ORÇAMENTO DA RECEITA	DOTAÇÕES INICIAIS DO ANO 2017
-------------------------------------	----------------------	----------------------------------

PÁGINA : 4

CÓDIGOS	DESIGNAÇÃO	MONTANTE
12.03.02	SOCIEDADES FINANCEIRAS	1,00
12.05	EMPRÉSTIMOS A CURTO PRAZO	2,00
12.05.02	SOCIEDADES FINANCEIRAS	1,00
12.05.04	ADMINISTRAÇÃO PÚBLICA- ADMINISTRAÇÃO CENTRAL- FUNDOS E SERVIÇOS AUTÓNOMOS	1,00
12.06	EMPRÉSTIMOS A MÉDIO E LONGO PRAZOS	4.065.000,00
12.06.02	SOCIEDADES FINANCEIRAS	4.065.000,00
12.07	OUTROS ACTIVOS FINANCEIROS	1,00
12.07.06	ADMINISTRAÇÃO PÚBLICA- ADMINISTRAÇÃO LOCAL- CONTINENTE	1,00
13	OUTRAS RECEITAS DE CAPITAL	250.001,00
13.01	OUTRAS	250.001,00
13.01.01	INDEMNIZAÇÕES	200.000,00
13.01.02	ACTIVOS INCORPÓREOS	1,00
13.01.99	OUTRAS	50.000,00
	O U T R A S R E C E I T A S	5.883,74
15	REPOSIÇÕES NÃO ABATIDAS NOS PAGAMENTOS	5.883,74
15.01	REPOSIÇÕES NÃO ABATIDAS NOS PAGAMENTOS	5.883,74
TOTAL DAS RECEITAS		48.995.000,00

OBSERVAÇÕES

A rubrica 15.01 - Reposições não abatidas nos pagamentos - foi dotada com a importância de 5.883,74,00 euros atendendo ao facto de que a maioria das importâncias restituídas relativas ao ano anterior, são sempre feitas no ano económico seguinte.

Em ____ de _____ de ____

Em ____ de _____ de ____

ENTIDADE MUNICÍPIO DE FELGUEIRAS	ORÇAMENTO DA DESPESA (POR CLASSIFICAÇÃO ECONÓMICA)	DOTAÇÕES INICIAIS DO ANO 2017
-------------------------------------	---	----------------------------------

PÁGINA : 1

CLASSIFICAÇÃO ECONÓMICA	D E S I G N A Ç Ã O	MONTANTE
	D E S P E S A S C O R R E N T E S	31.346.435,26
01	DESPESAS COM O PESSOAL	11.909.317,56
01.01	REMUNERAÇÕES CERTAS E PERMANENTES	9.007.616,00
01.01.01	TITULARES DE ORGÃOS DE SOBERANIA E MEMBROS DE ÓRGÃOS AUTÁRQUICOS	233.000,00
01.01.02	ÓRGÃOS SOCIAIS	1,00
01.01.03	PESSOAL DOS QUADROS- REGIME DA FUNÇÃO PÚBLICA	4,00
01.01.03.01	PESSOAL EM FUNÇÕES	1,00
01.01.03.02	ALTERAÇÕES OBRIGATORIAS DE POSICIONAMENTO REMUNERATÓRIO	1,00
01.01.03.03	ALTERAÇÕES FACULTATIVAS DE POSICIONAMENTO REMUNERATÓRIO	1,00
01.01.03.04	RECRUTAMENTO DE PESSOAL PARA NOVOS POSTOS DE TRABALHO	1,00
01.01.04	PESSOAL DOS QUADROS- REGIME DO CONTRATO INDIVIDUAL DO TRABALHO	5.909.004,00
01.01.04.01	PESSOAL EM FUNÇÕES	5.709.001,00
01.01.04.02	ALTERAÇÕES OBRIGATORIAS DE POSICIONAMENTO REMUNERATÓRIO	1,00
01.01.04.03	ALTERAÇÕES FACULTATIVAS DE POSICIONAMENTO REMUNERATÓRIO	1,00
01.01.04.04	RECRUTAMENTO DE PESSOAL PARA NOVOS POSTOS DE TRABALHO	200.001,00
01.01.05	PESSOAL PARA ALÉM DOS QUADROS	1,00
01.01.06	PESSOAL CONTRATADO A TERMO	543.002,00
01.01.06.01	PESSOAL EM FUNÇÕES	234.000,00
01.01.06.02	ALTERAÇÕES OBRIGATORIAS DE POSICIONAMENTO REMUNERATÓRIO	1,00
01.01.06.03	ALTERAÇÕES FACULTATIVAS DE POSICIONAMENTO REMUNERATÓRIO	1,00
01.01.06.04	RECRUTAMENTO DE PESSOAL PARA NOVOS POSTOS DE TRABALHO	309.000,00
01.01.07	PESSOAL EM REGIME DE TAREFA OU AVENÇA	69.600,00
01.01.08	PESSOAL AGUARDANDO APOSENTAÇÃO	10.000,00
01.01.09	PESSOAL EM QUALQUER OUTRA SITUAÇÃO	211.000,00
01.01.10	GRATIFICAÇÕES	3,00
01.01.10.01	MEMBROS DOS ORGÃOS AUTÁRQUICOS	1,00
01.01.10.02	PESSOAL DOS QUADROS	1,00
01.01.10.03	OUTROS	1,00
01.01.11	REPRESENTAÇÃO	80.000,00
01.01.12	SUPLEMENTOS E PRÉMIOS	1,00
01.01.13	SUBSÍDIO DE REFEIÇÃO	681.000,00
01.01.14	SUBSÍDIOS DE FÉRIAS E NATAL	1.121.000,00
01.01.15	REMUNERAÇÕES POR DOENÇA E MATERNIDADE / PATERNIDADE	150.000,00
01.02	ABONOS VARIÁVEIS OU EVENTUAIS	242.459,00
01.02.01	GRATIFICAÇÕES VARIÁVEIS OU EVENTUAIS	1,00
01.02.02	HORAS EXTRAORDINÁRIAS	70.100,00
01.02.03	ALIMENTAÇÃO E ALOJAMENTO	2.000,00
01.02.04	AJUDAS DE CUSTO	4.100,00
01.02.05	ABONO PARA FALHAS	30.000,00
01.02.06	FORMAÇÃO	5.000,00
01.02.07	COLABORAÇÃO TÉCNICA E ESPECIALIZADA	1,00
01.02.08	SUBSÍDIOS E ABONOS DE FIXAÇÃO, RESIDÊNCIA E ALOJAMENTO	1,00
01.02.09	SUBSÍDIO DE PREVENÇÃO	1,00
01.02.10	SUBSÍDIO DE TRABALHO NOCTURNO	11.000,00
01.02.11	SUBSÍDIO DE TURNO	60.000,00
01.02.12	INDEMNIZAÇÕES POR CESSAÇÃO DE FUNÇÕES	8.000,00
01.02.13	OUTROS SUPLEMENTOS E PRÉMIOS	52.254,00
01.02.13.01	PRÉMIOS DE DESEMPENHO	1,00
01.02.13.02	OUTROS	6.002,00
01.02.13.03	SENHAS DE PRESENÇA	46.251,00
01.02.14	OUTROS ABONOS EM NUMERÁRIO OU ESPÉCIE	1,00
01.03	SEGURANÇA SOCIAL	2.659.242,56
01.03.01	ENCARGOS COM A SAÚDE	480.000,00
01.03.02	OUTROS ENCARGOS COM A SAÚDE	1,00
01.03.03	SUBSÍDIO FAMILIAR A CRIANÇAS E JOVENS	100.000,00
01.03.04	OUTRAS PRESTAÇÕES FAMILIARES	1.000,00
01.03.05	CONTRIBUIÇÕES PARA A SEGURANÇA SOCIAL	1.890.002,00
01.03.05.01	ASSISTÊNCIA NA DOENÇA DOS FUNCIONÁRIOS PÚBLICOS	1,00

01030502

CLASSIFICAÇÃO ECONÓMICA	DESIGNAÇÃO	MONTANTE
01.03.05.02	SEGURANÇA SOCIAL DO PESSOAL EM REGIME DE CONTRATO DE TRABALHO EM FUNÇÕES PÚBLICAS	1.890.000,00
01.03.05.02.01	CAIXA GERAL DE APOSENTAÇÕES	1.327.000,00
01.03.05.02.02	SEGURANÇA SOCIAL-REGIME GERAL	563.000,00
01.03.05.03	OUTROS	1,00
01.03.06	ACIDENTES EM SERVIÇOS E DOENÇAS PROFISSIONAIS	1,00
01.03.08	OUTRAS PENSÕES	30.000,00
01.03.09	SEGUROS	157.237,56
01.03.09.01	SEGUROS DE ACIDENTES NO TRABALHO E DOENÇAS PROFISSIONAIS	157.236,56
01.03.09.02	SEGUROS DE SAÚDE	1,00
01.03.10	OUTRAS DESPESAS DE SEGURANÇA SOCIAL	1.001,00
01.03.10.01	EVENTUALIDADE MATERNIDADE, PATERNIDADE E ADOÇÃO	1.000,00
01.03.10.99	OUTRAS DESPESAS DE SEGURANÇA SOCIAL	1,00
02	AQUISIÇÃO DE BENS E SERVIÇOS	12.998.544,63
02.01	AQUISIÇÃO DE BENS	3.514.818,74
02.01.01	MATÉRIAS-PRIMAS E SUBSIDIÁRIAS	502.201,89
02.01.02	COMBUSTÍVEIS E LUBRIFICANTES	460.816,07
02.01.02.01	GASOLINA	65.764,86
02.01.02.02	GASOLEO	364.596,46
02.01.02.99	OUTROS	30.454,75
02.01.03	MUNIÇÕES, EXPLOSIVOS E ARTIFÍCIOS	2.000,00
02.01.04	LIMPEZA E HIGIENE	2.325,15
02.01.05	ALIMENTAÇÃO- REFEIÇÕES CONFECCIONADAS	896.820,64
02.01.06	ALIMENTAÇÃO- GÉNEROS PARA CONFECCIONAR	38.878,26
02.01.07	VESTUÁRIO E ARTIGOS PESSOAIS	72.709,97
02.01.08	MATERIAL DE ESCRITÓRIO	90.215,86
02.01.09	PRODUTOS QUÍMICOS E FARMACÊUTICOS	51.910,00
02.01.10	PRODUTOS VENDIDOS NAS FARMÁCIAS	200,00
02.01.11	MATERIAL DE CONSUMO CLÍNICO	505,48
02.01.12	MATERIAL DE TRANSPORTE- PEÇAS	95.754,30
02.01.13	MATERIAL DE CONSUMO HOTELEIRO	5.844,60
02.01.14	OUTRO MATERIAL- PEÇAS	1.000,00
02.01.15	PRÉMIOS, CONDECORAÇÕES E OFERTAS	53.077,70
02.01.16	MERCADORIAS PARA VENDA	1.109.555,35
02.01.16.01	ÁGUA	1.105.555,35
02.01.16.03	Outros	4.000,00
02.01.17	FERRAMENTAS E UTENSÍLIOS	8.628,12
02.01.18	LIVROS E DOCUMENTAÇÃO TÉCNICA	332,35
02.01.19	ARTIGOS HONORÍFICOS E DE DECORAÇÃO	251,00
02.01.20	MATERIAL DE EDUCAÇÃO, CULTURA E RECREIO	31.690,32
02.01.21	OUTROS BENS	90.101,68
02.02	AQUISIÇÃO DE SERVIÇOS	9.483.725,89
02.02.01	ENCARGOS DE INSTALAÇÕES	2.611.371,14
02.02.02	LIMPEZA E HIGIENE	549.105,48
02.02.03	CONSERVAÇÃO DE BENS	169.393,86
02.02.04	LOCAÇÃO DE EDIFÍCIOS	107.041,36
02.02.05	LOCAÇÃO DE MATERIAL DE INFORMÁTICA	73.529,77
02.02.06	LOCAÇÃO DE MATERIAL DE TRANSPORTE	100,00
02.02.08	LOCAÇÃO DE OUTROS BENS	109.279,80
02.02.09	COMUNICAÇÕES	356.827,67
02.02.10	TRANSPORTES	1.217.242,72
02.02.11	REPRESENTAÇÃO DOS SERVIÇOS	700,00
02.02.12	SEGUROS	140.922,77
02.02.13	DESLOCAÇÕES E ESTADAS	2.800,00
02.02.14	ESTUDOS, PARECERES, PROJECTOS E CONSULTADORIA	598.266,35
02.02.15	FORMAÇÃO	13.144,25
02.02.16	SEMINÁRIOS, EXPOSIÇÕES E SIMILARES	19.310,77
02.02.17	PUBLICIDADE	79.137,36
02.02.18	VIGILÂNCIA E SEGURANÇA	310.957,04
02.02.19	ASSISTÊNCIA TÉCNICA	250.877,51
02.02.20	OUTROS TRABALHOS ESPECIALIZADOS	479.923,02
02.02.22	SERVIÇOS DE SAÚDE	89.354,90
02.02.24	ENCARGOS DE COBRANÇA DE RECEITAS	271.087,58

020225		
CLASSIFICAÇÃO ECONÓMICA	DESIGNAÇÃO	MONTANTE
02.02.25	OUTROS SERVIÇOS	2.033.352,54
03	JUROS E OUTROS ENCARGOS	116.392,98
03.01	JUROS DA DÍVIDA PÚBLICA	86.288,98
03.01.03	SOCIEDADES FINANCEIRAS- BANCOS E OUTRAS INSTITUIÇÕES FINANCEIRAS	86.288,98
03.01.03.02	EMPRÉSTIMOS DE MÉDIO E LONGO PRAZOS	86.288,98
03.01.03.02.01	CAIXA GERAL DE DEPÓSITOS	75.552,83
03.01.03.02.02	BANCO ESPIRITO SANTO	149,43
03.01.03.02.03	BANCO SANTANDER TOTTA	10.585,72
03.01.03.02.04	OUTROS	1,00
03.03	JUROS DE LOCAÇÃO FINANCEIRA	101,00
03.03.07	MAQUINARIA E EQUIPAMENTO	101,00
03.05	OUTROS JUROS	30.002,00
03.05.02	OUTROS	30.002,00
03.05.02.01	DESPESAS DIVERSAS	1,00
03.05.02.02	JUROS DE MORA	30.000,00
03.05.02.99	OUTROS	1,00
03.06	OUTROS ENCARGOS FINANCEIROS	1,00
03.06.01	OUTROS ENCARGOS FINANCEIROS	1,00
04	TRANSFERÊNCIAS CORRENTES	5.097.307,09
04.01	SOCIEDADES E QUASE-SOCIEDADES NÃO FINANCEIRAS	52,00
04.01.01	PÚBLICAS	52,00
04.01.01.01	EMPRESAS PÚBLICAS MUNICIPAIS E INTERMUNICIPAIS	51,00
04.01.01.02	OUTRAS	1,00
04.03	ADMINISTRAÇÃO CENTRAL	42.000,00
04.03.01	ESTADO	42.000,00
04.05	ADMINISTRAÇÃO LOCAL	3.251.260,01
04.05.01	CONTINENTE	3.251.260,01
04.05.01.01	Municípios	1,00
04.05.01.02	FREGUESIAS	851.001,00
04.05.01.04	ASSOCIAÇÕES DE MUNICIPIOS	2.397.456,01
04.05.01.06	REGIÕES DE TURISMO	1,00
04.05.01.08	OUTROS	2.801,00
04.07	INSTITUIÇÕES SEM FINS LUCRATIVOS	676.484,90
04.07.01	INSTITUIÇÕES SEM FINS LUCRATIVOS	676.484,90
04.08	FAMÍLIAS	1.127.510,18
04.08.02	OUTRAS	1.127.510,18
04.08.02.01	PROGRAMAS OCUPACIONAIS	588.008,18
04.08.02.02	OUTRAS	539.502,00
05	SUBSÍDIOS	717.953,00
05.01	SOCIEDADES E QUASE-SOCIEDADES NÃO FINANCEIRAS	717.953,00
05.01.01	PÚBLICAS	717.953,00
05.01.01.01	EMPRESAS PÚBLICAS MUNICIPAIS E INTERMUNICIPAIS	717.952,00
05.01.01.02	OUTRAS	1,00
06	OUTRAS DESPESAS CORRENTES	506.920,00
06.02	DIVERSAS	506.920,00
06.02.01	IMPOSTOS E TAXAS	281.000,00
06.02.01.01	IMPOSTOS E TAXAS PAGOS PELA AUTARQUIA	1.000,00
06.02.01.02	RESTITUIÇÕES DE IMPOSTOS OU TAXAS COBRADOS	280.000,00
06.02.03	OUTRAS	225.920,00
06.02.03.01	OUTRAS RESTITUIÇÕES	8.150,00
06.02.03.02	IVA PAGO	100.000,00
06.02.03.04	SERVIÇOS BANCÁRIOS	12.320,00
06.02.03.05	OUTRAS	105.450,00
	DESPESAS DE CAPITAL	17.648.564,74
07	AQUISIÇÃO DE BENS DE CAPITAL	14.639.517,37
07.01	INVESTIMENTOS	4.236.783,72
07.01.01	TERRENOS	97.501,00
07.01.02	HABITAÇÕES	72.224,57
07.01.02.03	REPARAÇÃO E BENEFICIAÇÃO	72.224,57
07.01.03	EDIFÍCIOS	1.780.375,36
07.01.03.01	INSTALAÇÕES DE SERVIÇOS	639.749,55
07.01.03.02	INSTALAÇÕES DESPORTIVAS E RECREATIVAS	254.408,03
07.01.03.03	MERCADOS E INSTALAÇÕES DE FISCALIZAÇÃO SANITÁRIA	202.213,28


07010305

CLASSIFICAÇÃO ECONÓMICA	DESIGNAÇÃO	MONTANTE
07.01.03.05	ESCOLAS	674.130,85
07.01.03.07	OUTROS	9.873,65
07.01.04	CONSTRUÇÕES DIVERSAS	1.685.805,57
07.01.04.04	ILUMINAÇÃO PÚBLICA	72.639,91
07.01.04.05	PARQUES E JARDINS	40.000,00
07.01.04.06	INSTALAÇÕES DESPORTIVAS E RECREATIVAS	1.296.112,16
07.01.04.09	SINALIZAÇÃO E TRÂNSITO	66.138,85
07.01.04.13	OUTROS	210.914,65
07.01.06	MATERIAL DE TRANSPORTES	36.051,00
07.01.06.02	OUTROS	36.051,00
07.01.07	EQUIPAMENTO DE INFORMÁTICA	104.199,00
07.01.08	SOFTWARE INFORMÁTICO	36.595,91
07.01.09	EQUIPAMENTO ADMINISTRATIVO	8.614,64
07.01.10	EQUIPAMENTO BÁSICO	410.366,67
07.01.10.02	EQUIPAMENTO-OUTRO	410.366,67
07.01.11	FERRAMENTOS E UTENSÍLIOS	5.000,00
07.01.12	ARTIGOS E OBJETOS DE VALOR	50,00
07.03	BENS DE DOMÍNIO PÚBLICO	10.402.733,65
07.03.01	TERRENOS E RECURSOS NATURAIS	575.061,00
07.03.03	OUTRAS CONSTRUÇÕES E INFRA-ESTRUTURAS	9.827.672,65
07.03.03.01	VIADUTOS ARRUEMENTOS E OBRAS COMPLEMENTARES	2.223.269,14
07.03.03.02	SISTEMAS DE DRENAGEM AGUAS RESIDUAIS	1.587.613,54
07.03.03.04	ILUMINAÇÃO PÚBLICA URBANA-OUTRAS	45.333,06
07.03.03.05	PARQUES E JARDINS	65.000,00
07.03.03.07	CAPTAÇÃO E DISTRIBUIÇÃO DE ÁGUA	1.252.134,63
07.03.03.08	VIAÇÃO RURAL	4.153.252,79
07.03.03.12	CEMITÉRIOS	26.000,00
07.03.03.13	OUTROS	475.069,49
08	TRANSFERÊNCIAS DE CAPITAL	1.303.752,31
08.01	SOCIEDADES E QUASE-SOCIEDADES NÃO FINANCEIRAS	3,00
08.01.01	PÚBLICAS	2,00
08.01.01.01	EMPRESAS PÚBLICAS MUNICIPAIS E INTERMUNICIPAIS	1,00
08.01.01.02	OUTRAS	1,00
08.01.02	PRIVADAS	1,00
08.03	ADMINISTRAÇÃO CENTRAL	39.632,00
08.03.01	ESTADO	39.632,00
08.05	ADMINISTRAÇÃO LOCAL	831.547,31
08.05.01	CONTINENTE	831.547,31
08.05.01.02	FREGUESIAS	770.220,65
08.05.01.04	ASSOCIAÇÕES DE MUNICIPIOS	61.326,66
08.07	INSTITUIÇÕES SEM FINS LUCRATIVOS	432.070,00
08.07.01	INSTITUIÇÕES SEM FINS LUCRATIVOS	432.070,00
08.08	FAMÍLIAS	500,00
08.08.02	OUTRAS	500,00
09	ACTIVOS FINANCEIROS	173.716,00
09.06	EMPRÉSTIMOS A MÉDIO E LONGO PRAZOS	50,00
09.06.01	SOCIEDADES E QUASE-SOCIEDADES NÃO FINANCEIRAS- PRIVADAS	50,00
09.07	ACCÕES E OUTRAS PARTICIPAÇÕES	55,00
09.07.01	SOCIEDADES E QUASE-SOCIEDADES NÃO FINANCEIRAS- PRIVADAS	1,00
09.07.02	SOCIEDADES E QUASE-SOCIEDADES NÃO FINANCEIRAS- PÚBLICAS	3,00
09.07.08	ADMINISTRAÇÃO PÚBLICA LOCAL- CONTINENTE	51,00
09.08	UNIDADES DE PARTICIPAÇÃO	173.611,00
09.08.02	SOCIEDADES E QUASE-SOCIEDADES NÃO FINANCEIRAS- PÚBLICAS	173.611,00
10	PASSIVOS FINANCEIROS	1.318.484,09
10.06	EMPRÉSTIMOS A MÉDIO E LONGO PRAZOS	1.318.484,09
10.06.03	SOCIEDADES FINANCEIRAS- BANCOS E OUTRAS INSTITUIÇÕES FINANCEIRAS	1.318.484,09
11	OUTRAS DESPESAS DE CAPITAL	213.094,97
11.02	DIVERSAS	213.094,97
11.02.01	RESTITUIÇÕES	213.044,97
11.02.99	OUTRAS	50,00
TOTAL GERAL DAS DESPESAS		48.995.000,00




Em ____ de _____ de ____

Em ____ de _____ de ____




UU



ENTIDADE MUNICÍPIO DE FELGUEIRAS	ORÇAMENTO DA DESPESA (POR CLASSIFICAÇÃO ORGÂNICA/ECONÓMICA)	DOTAÇÕES INICIAIS DO ANO 2017
-------------------------------------	--	----------------------------------

PÁGINA :



CLASSIFICAÇÕES			MONTANTE	
ORGÂNICA	ECONÓMICA	DESIGNAÇÃO	ORGÂNICA	ECONÓMICA
01		ADMINISTRAÇÃO AUTÁRQUICA	4.541.908,37	
01.01		ASSEMBLEIA MUNICIPAL	28.951,00	
		D E S P E S A S C O R R E N T E S		
	01	DESPESAS COM O PESSOAL		28.951,00
	01.02	ABONOS VARIÁVEIS OU EVENTUAIS		26.701,00
	01.02.02	HORAS EXTRAORDINÁRIAS		100,00
	01.02.04	AJUDAS DE CUSTO		100,00
	01.02.13	OUTROS SUPLEMENTOS E PRÉMIOS		26.501,00
	01.02.13.02	OUTROS		1,00
	01.02.13.03	SENHAS DE PRESENÇA		26.500,00
	02	AQUISIÇÃO DE BENS E SERVIÇOS		2.250,00
	02.01	AQUISIÇÃO DE BENS		100,00
	02.01.08	MATERIAL DE ESCRITÓRIO		100,00
	02.02	AQUISIÇÃO DE SERVIÇOS		2.150,00
	02.02.09	COMUNICAÇÕES		1.500,00
	02.02.10	TRANSPORTES		100,00
	02.02.11	REPRESENTAÇÃO DOS SERVIÇOS		200,00
	02.02.13	DESLOCAÇÕES E ESTADAS		200,00
	02.02.25	OUTROS SERVIÇOS		150,00
01.02		CAMARA MUNICIPAL	2.904.370,30	
		D E S P E S A S C O R R E N T E S		
	01	DESPESAS COM O PESSOAL		1.943.929,99
	01.02	ABONOS VARIÁVEIS OU EVENTUAIS		25.750,00
	01.02.13	OUTROS SUPLEMENTOS E PRÉMIOS		25.750,00
	01.02.13.02	OUTROS		6.000,00
	01.02.13.03	SENHAS DE PRESENÇA		19.750,00
	02	AQUISIÇÃO DE BENS E SERVIÇOS		355.269,91
	02.01	AQUISIÇÃO DE BENS		34.402,82
	02.01.08	MATERIAL DE ESCRITÓRIO		250,00
	02.01.15	PRÉMIOS, CONDECORAÇÕES E OFERTAS		31.573,04
	02.01.19	ARTIGOS HONORÍFICOS E DE DECORAÇÃO		250,00
	02.01.21	OUTROS BENS		2.329,78
	02.02	AQUISIÇÃO DE SERVIÇOS		320.867,09
	02.02.03	CONSERVAÇÃO DE BENS		50,00
	02.02.04	LOCAÇÃO DE EDIFÍCIOS		50,00
	02.02.06	LOCAÇÃO DE MATERIAL DE TRANSPORTE		50,00
	02.02.08	LOCAÇÃO DE OUTROS BENS		50,00
	02.02.09	COMUNICAÇÕES		1.500,00
	02.02.10	TRANSPORTES		250,00
	02.02.11	REPRESENTAÇÃO DOS SERVIÇOS		500,00
	02.02.13	DESLOCAÇÕES E ESTADAS		1.000,00
	02.02.14	ESTUDOS, PARECERES, PROJECTOS E CONSULTADORIA		179.278,20
	02.02.15	FORMAÇÃO		340,00
	02.02.17	PUBLICIDADE		9.123,60
	02.02.20	OUTROS TRABALHOS ESPECIALIZADOS		49.261,95
	02.02.25	OUTROS SERVIÇOS		79.413,34
	04	TRANSFERÊNCIAS CORRENTES		1.537.557,08
	04.01	SOCIEDADES E QUASE-SOCIEDADES NÃO FINANCEIRAS		52,00
	04.01.01	PÚBLICAS		52,00
	04.01.01.01	EMPRESAS PÚBLICAS MUNICIPAIS E INTERMUNICIPAIS		51,00
	04.01.01.02	OUTRAS		1,00
	04.05	ADMINISTRAÇÃO LOCAL		1.342.711,67
	04.05.01	CONTINENTE		1.342.711,67
	04.05.01.01	Municípios		1,00
	04.05.01.02	FREGUESIAS		851.001,00
	04.05.01.04	ASSOCIAÇÕES DE MUNICÍPIOS		491.707,67
	04.05.01.06	REGIÕES DE TURISMO		1,00
	04.05.01.08	OUTROS		1,00

LLL


CLASSIFICAÇÕES			MONTANTE	
ORGÂNICA	CÓDIGOS ECONÓMICA	DESIGNAÇÃO	ORGÂNICA	ECONÓMICA
	04.07	INSTITUIÇÕES SEM FINS LUCRATIVOS		169.793,41
	04.07.01	INSTITUIÇÕES SEM FINS LUCRATIVOS		169.793,41
	04.08	FAMÍLIAS		25.000,00
	04.08.02	OUTRAS		25.000,00
	04.08.02.02	OUTRAS		25.000,00
	05	SUBSÍDIOS		3,00
	05.01	SOCIEDADES E QUASE-SOCIEDADES NÃO FINANCEIRAS		3,00
	05.01.01	PÚBLICAS		3,00
	05.01.01.01	EMPRESAS PÚBLICAS MUNICIPAIS E INTERMUNICIPAIS		2,00
	05.01.01.02	OUTRAS		1,00
	06	OUTRAS DESPESAS CORRENTES		25.350,00
	06.02	DIVERSAS		25.350,00
	06.02.03	OUTRAS		25.350,00
	06.02.03.01	OUTRAS RESTITUIÇÕES		50,00
	06.02.03.05	OUTRAS		25.300,00
		DESPESAS DE CAPITAL		960.440,31
	07	AQUISIÇÃO DE BENS DE CAPITAL		60.550,00
	07.01	INVESTIMENTOS		59.550,00
	07.01.01	TERRENOS		56.000,00
	07.01.03	EDIFÍCIOS		1.000,00
	07.01.03.07	OUTROS		1.000,00
	07.01.09	EQUIPAMENTO ADMINISTRATIVO		1.500,00
	07.01.10	EQUIPAMENTO BÁSICO		1.000,00
	07.01.10.02	EQUIPAMENTO-OUTRO		1.000,00
	07.01.12	ARTIGOS E OBJETOS DE VALOR		50,00
	07.03	BENS DE DOMÍNIO PÚBLICO		1.000,00
	07.03.01	TERRENOS E RECURSOS NATURAIS		1.000,00
	08	TRANSFERÊNCIAS DE CAPITAL		899.685,31
	08.01	SOCIEDADES E QUASE-SOCIEDADES NÃO FINANCEIRAS		3,00
	08.01.01	PÚBLICAS		2,00
	08.01.01.01	EMPRESAS PÚBLICAS MUNICIPAIS E INTERMUNICIPAIS		1,00
	08.01.01.02	OUTRAS		1,00
	08.01.02	PRIVADAS		1,00
	08.03	ADMINISTRAÇÃO CENTRAL		39.632,00
	08.03.01	ESTADO		39.632,00
	08.05	ADMINISTRAÇÃO LOCAL		831.547,31
	08.05.01	CONTINENTE		831.547,31
	08.05.01.02	FREGUESIAS		770.220,65
	08.05.01.04	ASSOCIAÇÕES DE MUNICIPIOS		61.326,66
	08.07	INSTITUIÇÕES SEM FINS LUCRATIVOS		28.003,00
	08.07.01	INSTITUIÇÕES SEM FINS LUCRATIVOS		28.003,00
	08.08	FAMÍLIAS		500,00
	08.08.02	OUTRAS		500,00
	09	ACTIVOS FINANCEIROS		105,00
	09.06	EMPRÉSTIMOS A MÉDIO E LONGO PRAZOS		50,00
	09.06.01	SOCIEDADES E QUASE-SOCIEDADES NÃO FINANCEIRAS- PRIVADAS		50,00
	09.07	ACÇÕES E OUTRAS PARTICIPAÇÕES		55,00
	09.07.01	SOCIEDADES E QUASE-SOCIEDADES NÃO FINANCEIRAS- PRIVADAS		1,00
	09.07.02	SOCIEDADES E QUASE-SOCIEDADES NÃO FINANCEIRAS- PÚBLICAS		3,00
	09.07.08	ADMINISTRAÇÃO PÚBLICA LOCAL- CONTINENTE		51,00
	11	OUTRAS DESPESAS DE CAPITAL		100,00
	11.02	DIVERSAS		100,00
	11.02.01	RESTITUIÇÕES		50,00
	11.02.99	OUTRAS		50,00
01.03		OPERAÇÕES FINANCEIRAS	1.608.587,07	
		DESPESAS CORRENTES		116.491,98
	03	JUROS E OUTROS ENCARGOS		116.391,98
	03.01	JUROS DA DÍVIDA PÚBLICA		86.288,98
	03.01.03	SOCIEDADES FINANCEIRAS- BANCOS E OUTRAS INSTITUIÇÕES FINANCEIRAS		86.288,98

CLASSIFICAÇÕES			MONTANTE	
ORGÂNICA	CÓDIGOS ECONÔMICA	DESIGNAÇÃO	ORGÂNICA	ECONÔMICA
	03.01.03.02	EMPRÉSTIMOS DE MÉDIO E LONGO PRAZOS		86.288,98
	03.01.03.02.01	CAIXA GERAL DE DEPÓSITOS		75.552,83
	03.01.03.02.02	BANCO ESPIRITO SANTO		149,43
	03.01.03.02.03	BANCO SANTANDER TOTTA		10.585,72
	03.01.03.02.04	OUTROS		1,00
	03.03	JUROS DE LOCAÇÃO FINANCEIRA		100,00
	03.03.07	MAQUINARIA E EQUIPAMENTO		100,00
	03.05	OUTROS JUROS		30.002,00
	03.05.02	OUTROS		30.002,00
	03.05.02.01	DESPESAS DIVERSAS		1,00
	03.05.02.02	JUROS DE MORA		30.000,00
	03.05.02.99	OUTROS		1,00
	03.06	OUTROS ENCARGOS FINANCEIROS		1,00
	03.06.01	OUTROS ENCARGOS FINANCEIROS		1,00
	06	OUTRAS DESPESAS CORRENTES		100,00
	06.02	DIVERSAS		100,00
	06.02.03	OUTRAS		100,00
	06.02.03.04	SERVIÇOS BANCÁRIOS		100,00
		DESPESAS DE CAPITAL		1.492.095,09
	09	ACTIVOS FINANCEIROS		173.611,00
	09.08	UNIDADES DE PARTICIPAÇÃO		173.611,00
	09.08.02	SOCIEDADES E QUASE-SOCIEDADES NÃO FINANCEIRAS- PÚBLICAS		173.611,00
	10	PASSIVOS FINANCEIROS		1.318.484,09
	10.06	EMPRÉSTIMOS A MÉDIO E LONGO PRAZOS		1.318.484,09
	10.06.03	SOCIEDADES FINANCEIRAS- BANCOS E OUTRAS INSTITUIÇÕES FINANCEIRAS		1.318.484,09
02		DEPARTAMENTO SERV.PRESID.POLICIA MUNIC.PROT.CIVIL	6.167.446,92	
02.01		DSPPMPC/DIREÇÃO	6.167.446,92	
02.01.01		DIREÇÃO	6.167.446,92	
		DESPESAS CORRENTES		5.166.210,79
	02	AQUISIÇÃO DE BENS E SERVIÇOS		3.684.267,30
	02.01	AQUISIÇÃO DE BENS		1.186.805,17
	02.01.01	MATÉRIAS-PRIMAS E SUBSIDIÁRIAS		2.201,59
	02.01.02	COMBUSTÍVEIS E LUBRIFICANTES		11.650,39
	02.01.02.99	OUTROS		11.650,39
	02.01.03	MUNIÇÕES, EXPLOSIVOS E ARTIFÍCIOS		2.000,00
	02.01.04	LIMPEZA E HIGIENE		1.876,21
	02.01.05	ALIMENTAÇÃO- REFEIÇÕES CONFECCIONADAS		896.820,64
	02.01.06	ALIMENTAÇÃO- GÊNEROS PARA CONFECCIONAR		38.878,26
	02.01.07	VESTUÁRIO E ARTIGOS PESSOAIS		58.522,39
	02.01.08	MATERIAL DE ESCRITÓRIO		4.150,00
	02.01.09	PRODUTOS QUÍMICOS E FARMACÊUTICOS		50.760,00
	02.01.10	PRODUTOS VENDIDOS NAS FARMÁCIAS		150,00
	02.01.11	MATERIAL DE CONSUMO CLÍNICO		104,09
	02.01.13	MATERIAL DE CONSUMO HOTELEIRO		5.844,60
	02.01.15	PRÊMIOS, CONDECORAÇÕES E OFERTAS		21.504,66
	02.01.17	FERRAMENTAS E UTENSÍLIOS		3.628,12
	02.01.18	LIVROS E DOCUMENTAÇÃO TÉCNICA		1,00
	02.01.19	ARTIGOS HONORÍFICOS E DE DECORAÇÃO		1,00
	02.01.20	MATERIAL DE EDUCAÇÃO, CULTURA E RECREIO		31.690,32
	02.01.21	OUTROS BENS		57.021,90
	02.02	AQUISIÇÃO DE SERVIÇOS		2.497.462,13
	02.02.03	CONSERVAÇÃO DE BENS		40.000,00
	02.02.04	LOCAÇÃO DE EDIFÍCIOS		5.000,00
	02.02.05	LOCAÇÃO DE MATERIAL DE INFORMÁTICA		73.529,77
	02.02.08	LOCAÇÃO DE OUTROS BENS		108.217,30
	02.02.09	COMUNICAÇÕES		150,00
	02.02.10	TRANSPORTES		1.105.389,72
	02.02.13	DESLOCAÇÕES E ESTADAS		1.500,00
	02.02.14	ESTUDOS, PARECERES, PROJECTOS E CONSULTADORIA		19.614,05
	02.02.15	FORMAÇÃO		3.850,00
	02.02.16	SEMINÁRIOS, EXPOSIÇÕES E SIMILARES		18.810,77

CLASSIFICAÇÕES			MONTANTE	
ORGÂNICA	CÓDIGOS ECONÔMICA	DESIGNAÇÃO	ORGÂNICA	ECONÔMICA
	02.02.17	PUBLICIDADE		57.513,76
	02.02.18	VIGILÂNCIA E SEGURANÇA		50,00
	02.02.19	ASSISTÊNCIA TÉCNICA		68.923,17
	02.02.20	OUTROS TRABALHOS ESPECIALIZADOS		370.661,07
	02.02.25	OUTROS SERVIÇOS		624.252,52
	04	TRANSFERÊNCIAS CORRENTES		763.993,49
	04.03	ADMINISTRAÇÃO CENTRAL		42.000,00
	04.03.01	ESTADO		42.000,00
	04.05	ADMINISTRAÇÃO LOCAL		2.800,00
	04.05.01	CONTINENTE		2.800,00
	04.05.01.08	OUTROS		2.800,00
	04.07	INSTITUIÇÕES SEM FINS LUCRATIVOS		506.691,49
	04.07.01	INSTITUIÇÕES SEM FINS LUCRATIVOS		506.691,49
	04.08	FAMÍLIAS		212.502,00
	04.08.02	OUTRAS		212.502,00
	04.08.02.02	OUTRAS		212.502,00
	05	SUBSÍDIOS		717.950,00
	05.01	SOCIEDADES E QUASE-SOCIEDADES NÃO FINANCEIRAS		717.950,00
	05.01.01	PÚBLICAS		717.950,00
	05.01.01.01	EMPRESAS PÚBLICAS MUNICIPAIS E INTERMUNICIPAIS		717.950,00
		DESPESAS DE CAPITAL		1.001.236,13
	07	AQUISIÇÃO DE BENS DE CAPITAL		384.174,16
	07.01	INVESTIMENTOS		384.174,16
	07.01.06	MATERIAL DE TRANSPORTES		16.050,00
	07.01.06.02	OUTROS		16.050,00
	07.01.07	EQUIPAMENTO DE INFORMÁTICA		104.199,00
	07.01.08	SOFTWARE INFORMÁTICO		36.595,91
	07.01.09	EQUIPAMENTO ADMINISTRATIVO		5.927,66
	07.01.10	EQUIPAMENTO BÁSICO		221.401,59
	07.01.10.02	EQUIPAMENTO-OUTRO		221.401,59
	08	TRANSFERÊNCIAS DE CAPITAL		404.067,00
	08.07	INSTITUIÇÕES SEM FINS LUCRATIVOS		404.067,00
	08.07.01	INSTITUIÇÕES SEM FINS LUCRATIVOS		404.067,00
	11	OUTRAS DESPESAS DE CAPITAL		212.994,97
	11.02	DIVERSAS		212.994,97
	11.02.01	RESTITUIÇÕES		212.994,97
03		DEPARTAMENTO DE URBANISMO DE OBRAS E DE AMBIENTE	21.073.197,68	
03.01		DUOA/DIREÇÃO	21.073.197,68	
03.01.01		DIREÇÃO	21.073.197,68	
		DESPESAS CORRENTES		6.878.954,47
	02	AQUISIÇÃO DE BENS E SERVIÇOS		4.972.955,13
	02.01	AQUISIÇÃO DE BENS		2.206.669,34
	02.01.01	MATÉRIAS-PRIMAS E SUBSIDIÁRIAS		500.000,30
	02.01.02	COMBUSTÍVEIS E LUBRIFICANTES		449.165,68
	02.01.02.01	GASOLINA		65.764,86
	02.01.02.02	GASOLEO		364.596,46
	02.01.02.99	OUTROS		18.804,36
	02.01.07	VESTUÁRIO E ARTIGOS PESSOAIS		14.187,58
	02.01.08	MATERIAL DE ESCRITÓRIO		54,74
	02.01.09	PRODUTOS QUÍMICOS E FARMACÊUTICOS		1.150,00
	02.01.10	PRODUTOS VENDIDOS NAS FARMÁCIAS		50,00
	02.01.11	MATERIAL DE CONSUMO CLÍNICO		401,39
	02.01.12	MATERIAL DE TRANSPORTE- PEÇAS		95.754,30
	02.01.14	OUTRO MATERIAL- PEÇAS		1.000,00
	02.01.16	MERCADORIAS PARA VENDA		1.109.555,35
	02.01.16.01	ÁGUA		1.105.555,35
	02.01.16.03	Outros		4.000,00
	02.01.17	FERRAMENTAS E UTENSÍLIOS		5.000,00
	02.01.18	LIVROS E DOCUMENTAÇÃO TÉCNICA		100,00
	02.01.21	OUTROS BENS		30.250,00
	02.02	AQUISIÇÃO DE SERVIÇOS		2.766.285,79
	02.02.02	LIMPEZA E HIGIENE		549.105,48
	02.02.03	CONSERVAÇÃO DE BENS		128.000,00

CLASSIFICAÇÕES			MONTANTE	
ORGÂNICA	CÓDIGOS ECONÓMICA	DESIGNAÇÃO	ORGÂNICA	ECONÓMICA
	02.02.08	LOCAÇÃO DE OUTROS BENS		1.000,00
	02.02.10	TRANSPORTES		111.503,00
	02.02.13	DESLOCAÇÕES E ESTADAS		100,00
	02.02.14	ESTUDOS, PARECERES, PROJECTOS E CONSULTADORIA		399.374,10
	02.02.15	FORMAÇÃO		680,00
	02.02.16	SEMINÁRIOS, EXPOSIÇÕES E SIMILARES		500,00
	02.02.17	PUBLICIDADE		2.500,00
	02.02.18	VIGILÂNCIA E SEGURANÇA		310.907,04
	02.02.20	OUTROS TRABALHOS ESPECIALIZADOS		60.000,00
	02.02.22	SERVIÇOS DE SAÚDE		23.320,85
	02.02.25	OUTROS SERVIÇOS		1.179.295,32
	03	JUROS E OUTROS ENCARGOS		1,00
	03.03	JUROS DE LOCAÇÃO FINANCEIRA		1,00
	03.03.07	MAQUINARIA E EQUIPAMENTO		1,00
	04	TRANSFERÊNCIAS CORRENTES		1.905.748,34
	04.05	ADMINISTRAÇÃO LOCAL		1.905.748,34
	04.05.01	CONTINENTE		1.905.748,34
	04.05.01.04	ASSOCIAÇÕES DE MUNICIPIOS		1.905.748,34
	06	OUTRAS DESPESAS CORRENTES		250,00
	06.02	DIVERSAS		250,00
	06.02.03	OUTRAS		250,00
	06.02.03.01	OUTRAS RESTITUIÇÕES		100,00
	06.02.03.05	OUTRAS		150,00
		DESPESAS DE CAPITAL		14.194.243,21
	07	AQUISIÇÃO DE BENS DE CAPITAL		14.194.243,21
	07.01	INVESTIMENTOS		3.792.509,56
	07.01.01	TERRENOS		41.501,00
	07.01.02	HABITAÇÕES		72.224,57
	07.01.02.03	REPARAÇÃO E BENEFICIAÇÃO		72.224,57
	07.01.03	EDIFÍCIOS		1.779.375,36
	07.01.03.01	INSTALAÇÕES DE SERVIÇOS		639.749,55
	07.01.03.02	INSTALAÇÕES DESPORTIVAS E RECREATIVAS		254.408,03
	07.01.03.03	MERCADOS E INSTALAÇÕES DE FISCALIZAÇÃO SANITÁRIA		202.213,28
	07.01.03.05	ESCOLAS		674.130,85
	07.01.03.07	OUTROS		8.873,65
	07.01.04	CONSTRUÇÕES DIVERSAS		1.685.805,57
	07.01.04.04	ILUMINAÇÃO PÚBLICA		72.639,91
	07.01.04.05	PARQUES E JARDINS		40.000,00
	07.01.04.06	INSTALAÇÕES DESPORTIVAS E RECREATIVAS		1.296.112,16
	07.01.04.09	SINALIZAÇÃO E TRÂNSITO		66.138,85
	07.01.04.13	OUTROS		210.914,65
	07.01.06	MATERIAL DE TRANSPORTES		20.001,00
	07.01.06.02	OUTROS		20.001,00
	07.01.09	EQUIPAMENTO ADMINISTRATIVO		686,98
	07.01.10	EQUIPAMENTO BÁSICO		187.915,08
	07.01.10.02	EQUIPAMENTO-OUTRO		187.915,08
	07.01.11	FERRAMENTOS E UTENSÍLIOS		5.000,00
	07.03	BENS DE DOMÍNIO PÚBLICO		10.401.733,65
	07.03.01	TERRENOS E RECURSOS NATURAIS		574.061,00
	07.03.03	OUTRAS CONSTRUÇÕES E INFRA-ESTRUTURAS		9.827.672,65
	07.03.03.01	VIADUTOS ARRUAMENTOS E OBRAS COMPLEMENTARES		2.223.269,14
	07.03.03.02	SISTEMAS DE DRENAGEM AGUAS RESIDUAIS		1.587.613,54
	07.03.03.04	ILUMINAÇÃO PÚBLICA URBANA-OUTRAS		45.333,06
	07.03.03.05	PARQUES E JARDINS		65.000,00
	07.03.03.07	CAPTAÇÃO E DISTRIBUIÇÃO DE ÁGUA		1.252.134,63
	07.03.03.08	VIAÇÃO RURAL		4.153.252,79
	07.03.03.12	CEMITÉRIOS		26.000,00
	07.03.03.13	OUTROS		475.069,49
04		DEPARTAMENTO DE ADMINISTRAÇÃO E FINANÇAS	17.212.447,03	
04.01		DAF/DIREÇÃO	17.212.447,03	
04.01.01		DIREÇÃO	17.212.447,03	
		DESPESAS CORRENTES		17.211.897,03
01		DESPESAS COM O PESSOAL		11.856.866,56

C L A S S I F I C A Ç Õ E S		M O N T A N T E	
ORGÂNICA	ECONÓMICA	ORGÂNICA	ECONÓMICA
	01.01		REMUNERAÇÕES CERTAS E PERMANENTES
	01.01.01		TITULARES DE ORGÃOS DE SOBERANIA E MEMBROS DE ÓRGÃOS AUTÁRQUICOS
	01.01.02		ÓRGÃOS SOCIAIS
	01.01.03		PESSOAL DOS QUADROS- REGIME DA FUNÇÃO PÚBLICA
	01.01.03.01		PESSOAL EM FUNÇÕES
	01.01.03.02		ALTERAÇÕES OBRIGATÓRIAS DE POSICIONAMENTO REMUNERATÓRIO
	01.01.03.03		ALTERAÇÕES FACULTATIVAS DE POSICIONAMENTO REMUNERATÓRIO
	01.01.03.04		RECRUTAMENTO DE PESSOAL PARA NOVOS POSTOS DE TRABALHO
	01.01.04		PESSOAL DOS QUADROS- REGIME DO CONTRATO INDIVIDUAL DO TRABALHO
	01.01.04.01		PESSOAL EM FUNÇÕES
	01.01.04.02		ALTERAÇÕES OBRIGATÓRIAS DE POSICIONAMENTO REMUNERATÓRIO
	01.01.04.03		ALTERAÇÕES FACULTATIVAS DE POSICIONAMENTO REMUNERATÓRIO
	01.01.04.04		RECRUTAMENTO DE PESSOAL PARA NOVOS POSTOS DE TRABALHO
	01.01.05		PESSOAL PARA ALÉM DOS QUADROS
	01.01.06		PESSOAL CONTRATADO A TERMO
	01.01.06.01		PESSOAL EM FUNÇÕES
	01.01.06.02		ALTERAÇÕES OBRIGATÓRIAS DE POSICIONAMENTO REMUNERATÓRIO
	01.01.06.03		ALTERAÇÕES FACULTATIVAS DE POSICIONAMENTO REMUNERATÓRIO
	01.01.06.04		RECRUTAMENTO DE PESSOAL PARA NOVOS POSTOS DE TRABALHO
	01.01.07		PESSOAL EM REGIME DE TAREFA OU AVENÇA
	01.01.08		PESSOAL AGUARDANDO APOSENTAÇÃO
	01.01.09		PESSOAL EM QUALQUER OUTRA SITUAÇÃO
	01.01.10		GRATIFICAÇÕES
	01.01.10.01		MEMBROS DOS ORGÃOS AUTÁRQUICOS
	01.01.10.02		PESSOAL DOS QUADROS
	01.01.10.03		OUTROS
	01.01.11		REPRESENTAÇÃO
	01.01.12		SUPLEMENTOS E PRÊMIOS
	01.01.13		SUBSÍDIO DE REFEIÇÃO
	01.01.14		SUBSÍDIOS DE FÉRIAS E NATAL
	01.01.15		REMUNERAÇÕES POR DOENÇA E MATERNIDADE / PATERNIDADE
	01.02		ABONOS VARIÁVEIS OU EVENTUAIS
	01.02.01		GRATIFICAÇÕES VARIÁVEIS OU EVENTUAIS
	01.02.02		HORAS EXTRAORDINÁRIAS
	01.02.03		ALIMENTAÇÃO E ALOJAMENTO
	01.02.04		AJUDAS DE CUSTO
	01.02.05		ABONO PARA FALHAS
	01.02.06		FORMAÇÃO
	01.02.07		COLABORAÇÃO TÉCNICA E ESPECIALIZADA
	01.02.08		SUBSÍDIOS E ABONOS DE FIXAÇÃO, RESIDÊNCIA E ALOJAMENTO
	01.02.09		SUBSÍDIO DE PREVENÇÃO
	01.02.10		SUBSÍDIO DE TRABALHO NOCTURNO
	01.02.11		SUBSÍDIO DE TURNO
	01.02.12		INDEMNIZAÇÕES POR CESSAÇÃO DE FUNÇÕES
	01.02.13		OUTROS SUPLEMENTOS E PRÊMIOS
	01.02.13.01		PRÊMIOS DE DESEMPENHO
	01.02.13.02		OUTROS
	01.02.13.03		SENHAS DE PRESENÇA
	01.02.14		OUTROS ABONOS EM NUMERÁRIO OU ESPÉCIE
	01.03		SEGURANÇA SOCIAL

9.007.616,00

233.000,00

1,00

4,00

1,00

1,00

1,00

1,00

5.909.004,00

5.709.001,00

1,00

1,00

200.001,00

1,00

543.002,00

234.000,00

1,00

1,00

309.000,00

69.600,00

10.000,00

211.000,00

3,00

1,00

1,00

1,00

80.000,00

1,00

681.000,00

1.121.000,00

150.000,00

190.008,00

1,00

70.000,00

2.000,00

4.000,00

30.000,00

5.000,00

1,00

1,00

1,00

11.000,00

60.000,00

8.000,00

3,00

1,00

1,00

1,00

1,00

2.659.242,56

CLASSIFICAÇÕES			MONTANTE	
ORGÂNICA	CÓDIGOS ECONÔMICA	DESIGNAÇÃO	ORGÂNICA	ECONÔMICA
	01.03.01	ENCARGOS COM A SAÚDE		480.000,00
	01.03.02	OUTROS ENCARGOS COM A SAÚDE		1,00
	01.03.03	SUBSÍDIO FAMILIAR A CRIANÇAS E JOVENS		100.000,00
	01.03.04	OUTRAS PRESTAÇÕES FAMILIARES		1.000,00
	01.03.05	CONTRIBUIÇÕES PARA A SEGURANÇA SOCIAL		1.890.002,00
	01.03.05.01	ASSISTÊNCIA NA DOENÇA DOS FUNCIONÁRIOS PÚBLICOS		1,00
	01.03.05.02	SEGURANÇA SOCIAL DO PESSOAL EM REGIME DE CONTRATO DE TRABALHO EM FUNÇÕES PÚBLICAS		1.890.000,00
	01.03.05.02.01	CAIXA GERAL DE APOSENTAÇÕES		1.327.000,00
	01.03.05.02.02	SEGURANÇA SOCIAL-REGIME GERAL		563.000,00
	01.03.05.03	OUTROS		1,00
	01.03.06	ACIDENTES EM SERVIÇOS E DOENÇAS PROFISSIONAIS		1,00
	01.03.08	OUTRAS PENSÕES		30.000,00
	01.03.09	SEGUROS		157.237,56
	01.03.09.01	SEGUROS DE ACIDENTES NO TRABALHO E DOENÇAS PROFISSIONAIS		157.236,56
	01.03.09.02	SEGUROS DE SAÚDE		1,00
	01.03.10	OUTRAS DESPESAS DE SEGURANÇA SOCIAL		1.001,00
	01.03.10.01	EVENTUALIDADE MATERNIDADE, PATERNIDADE E ADOÇÃO		1.000,00
	01.03.10.99	OUTRAS DESPESAS DE SEGURANÇA SOCIAL		1,00
	02	AQUISIÇÃO DE BENS E SERVIÇOS		3.983.802,29
	02.01	AQUISIÇÃO DE BENS		86.841,41
	02.01.04	LIMPEZA E HIGIENE		448,94
	02.01.08	MATERIAL DE ESCRITÓRIO		85.661,12
	02.01.18	LIVROS E DOCUMENTAÇÃO TÉCNICA		231,35
	02.01.21	OUTROS BENS		500,00
	02.02	AQUISIÇÃO DE SERVIÇOS		3.896.960,88
	02.02.01	ENCARGOS DE INSTALAÇÕES		2.611.371,14
	02.02.03	CONSERVAÇÃO DE BENS		1.343,86
	02.02.04	LOCAÇÃO DE EDIFÍCIOS		101.991,36
	02.02.06	LOCAÇÃO DE MATERIAL DE TRANSPORTE		50,00
	02.02.08	LOCAÇÃO DE OUTROS BENS		12,50
	02.02.09	COMUNICAÇÕES		353.677,67
	02.02.12	SEGUROS		140.922,77
	02.02.15	FORMAÇÃO		8.274,25
	02.02.17	PUBLICIDADE		10.000,00
	02.02.19	ASSISTÊNCIA TÉCNICA		181.954,34
	02.02.22	SERVIÇOS DE SAÚDE		66.034,05
	02.02.24	ENCARGOS DE COBRANÇA DE RECEITAS		271.087,58
	02.02.25	OUTROS SERVIÇOS		150.241,36
	04	TRANSFERÊNCIAS CORRENTES		890.008,18
	04.08	FAMÍLIAS		890.008,18
	04.08.02	OUTRAS		890.008,18
	04.08.02.01	PROGRAMAS OCUPACIONAIS		588.008,18
	04.08.02.02	OUTRAS		302.000,00
	06	OUTRAS DESPESAS CORRENTES		481.220,00
	06.02	DIVERSAS		481.220,00
	06.02.01	IMPOSTOS E TAXAS		281.000,00
	06.02.01.01	IMPOSTOS E TAXAS PAGOS PELA AUTARQUIA		1.000,00
	06.02.01.02	RESTITUIÇÕES DE IMPOSTOS OU TAXAS COBRADOS		280.000,00
	06.02.03	OUTRAS		200.220,00
	06.02.03.01	OUTRAS RESTITUIÇÕES		8.000,00
	06.02.03.02	IVA PAGO		100.000,00
	06.02.03.04	SERVIÇOS BANCÁRIOS		12.220,00
	06.02.03.05	OUTRAS		80.000,00
		DESPESAS DE CAPITAL		550,00
	07	AQUISIÇÃO DE BENS DE CAPITAL		550,00
	07.01	INVESTIMENTOS		550,00
	07.01.09	EQUIPAMENTO ADMINISTRATIVO		500,00
	07.01.10	EQUIPAMENTO BÁSICO		50,00
	07.01.10.02	EQUIPAMENTO-OUTRO		50,00
		TOTAL GERAL DAS DESPESAS		48.995.000,00

Em ____ de _____ de _____

Em ____ de _____ de _____

[Handwritten signature]

[Handwritten mark]

[Handwritten signature]

OBJETIVO	CÓDIGO DA CLASSE ECONÔMICA	CÓDIGO/ANO/TIPO/INH. DO PROJ. AÇÃO	DESCRIÇÃO	FORMA DE REALIZAÇÃO	FONTE DE FINANCIAMENTO			RESPON. SIAVEL		DATAS		REALIZADO		DESPESAS DE INVESTIMENTO (PREVISTO)				TOTAL PREVISTO	
					AC	AA	FC	EX	INÍCIO	FIM	PAGAM. ATÉ 1-001-2016	PAGAM. PREV DE OUT-DEZ	ANO EM CURSO (FINANCIAMENTO)		ANOS SEQUINTE				
													TOTAL	DEFINIDO	NÃO DEFINIDO	2018	2019		2020
1.1.1.1.1.1.1.	01	0101/01/07010301	Funções gerais	EMPRESARIAL								18.321.427,25	6.547.794,18	6.547.794,18	3.037.934,07	1.504.596,93	435.500,00	29.847.252,43	
1.1.1.1.1.1.1.		0101/01/07010301	Serviços Gerais de Administração Geral	OUTRA								16.524.896,73	6.363.344,46	6.363.344,46	2.992.934,07	1.539.596,58	600.500,00	27.741.271,84	
1.1.1.1.1.1.1.		0102/04650104	Instalações Municipais	EMPRESARIAL								16.524.896,73	6.363.344,46	6.363.344,46	2.992.934,07	1.459.596,58	400.500,00	27.741.271,84	
1.1.1.1.1.1.1.	01	2202	EDIFÍCIO PRINCIPAL	OUTRA								2.845.078,68	2.159.184,63	2.159.184,63	1.965.000,00	1.165.000,00	335.000,00	13.718.328,04	
1.1.1.1.1.1.1.		2202 I 1	AMPLIAÇÃO / REFORMAÇÃO	OUTRA								2.845.078,68	139.827,31	139.827,31	50.000,00			3.034.795,99	
1.1.1.1.1.1.1.		2202 A 1	VALE DO SOFRA DIGITAL	OUTRA								2.340.678,58	88.557,51	88.557,51	50.000,00			555.465,90	
1.1.1.1.1.1.1.	04	2202	REFEITÓRIOS MUNICIPAIS	OUTRA								2.950.117,31	919.509,80	919.509,80	600.000,00	400.000,00		4.869.627,11	
1.1.1.1.1.1.1.		2202 I 5	APRESENTAMENTO/EQUIPAMENTO	OUTRA								362.787,62	12.689,16	12.689,16				375.476,78	
1.1.1.1.1.1.1.		2201 A 1	REFEIÇÕES CONFECCIONADAS	OUTRA								2.587.329,69	896.823,64	896.823,64	600.000,00	600.000,00		4.484.130,33	
1.1.1.1.1.1.1.		2201 A 1	VESTUÁRIO E ARTIGOS PESSOAIS	OUTRA								10.000,00	10.000,00	10.000,00				10.000,00	
1.1.1.1.1.1.1.	05	2202	OUTROS EDIFÍCIOS	EMPRESARIAL								2.261.813,68	938.280,48	938.280,48	730.000,00	430.000,00		4.360.094,16	
1.1.1.1.1.1.1.		2205 I 1	ADAPTAÇÃO / BENEFICIAÇÃO	OUTRA								415.655,28	29.425,00	29.425,00				445.080,28	
1.1.1.1.1.1.1.		2208 A 1	SERVIÇOS DE LIMPEZA	OUTRA								1.845.148,40	548.855,48	548.855,48	430.000,00	430.000,00		3.255.003,88	
1.1.1.1.1.1.1.		2216 I 1	AQUISIÇÃO DE EDIFÍCIO - PRÉ-CIA DA REPÚBLICA	OUTRA								360.000,00	360.000,00	360.000,00				660.000,00	
1.1.1.1.1.1.1.	06	2215	EFICIÊNCIA ENERGÉTICA NOS EDIFÍCIOS MUNICIPAIS	EMPRESARIAL								37.133,74	161.767,04	161.767,04	585.000,00	335.000,00	335.000,00	1.453.900,78	
1.1.1.1.1.1.1.		2215 I 1	EDIFÍCIO PRINCIPAL - ADAPTAÇÃO / BENEFICIAÇÃO	EMPRESARIAL								50.000,00	50.000,00	50.000,00	400.000,00	50.000,00	50.000,00	550.000,00	
1.1.1.1.1.1.1.		2215 I 4	OUTROS EDIFÍCIOS - ADAPTAÇÃO / BENEFICIAÇÃO	EMPRESARIAL								37.133,74	56.767,04	56.767,04	35.000,00	35.000,00	35.000,00	198.900,78	
1.1.1.1.1.1.1.		2216 I 2	ADAPTAÇÃO / BENEFICIAÇÃO DO PRÉDIO - AVENIDA DA REPÚBLICA	EMPRESARIAL								5.000,00	5.000,00	5.000,00	50.000,00	250.000,00	250.000,00	555.000,00	
1.1.1.1.1.1.1.		2216 I 3	EX EDIFÍCIO DO ISE - ADAPTAÇÃO / BENEFICIAÇÃO	EMPRESARIAL								50.000,00	50.000,00	50.000,00	100.000,00			150.000,00	
1.1.1.2.1.1.1.2.1.	01	2214	Serviços Municipais	OUTRA								8.430.753,32	4.204.159,83	4.204.159,83	1.027.934,07	294.596,58	65.500,00	14.022.943,80	
1.1.1.2.1.1.1.2.1.		2214 I 1	ORÇÃO DA BOMBADEIRA	OUTRA								2.472,33	2.550,00	2.550,00				5.022,33	
1.1.1.2.1.1.1.2.1.		2214 I 1	EQUIPAMENTO ADMINISTRATIVO / MOBILIÁRIO	OUTRA								1.127,30	1.500,00	1.500,00				2.627,30	
1.1.1.2.1.1.1.2.1.		2214 I 2	EQUIPAMENTO BÁSICO	OUTRA								1.345,03	1.000,00	1.000,00				2.345,03	
1.1.1.2.1.1.1.2.1.		2214 I 3	ARTIGOS E OBJETOS DE VALOR	OUTRA								50,00	50,00	50,00				50,00	
1.1.1.2.1.1.1.2.1.	02	2214	DEPARTAMENTO DE POLÍCIA	EMPRESARIAL								461.761,86	156.018,82	156.018,82	487.200,00			1.104.980,68	
1.1.1.2.1.1.1.2.1.		2214 I 4	PRESIDÊNCIA DE POLÍCIA MUNICIPAL E DE PROTEÇÃO CIVIL	OUTRA								325.532,23	56.603,05	56.603,05	40.000,00			422.135,28	
1.1.1.2.1.1.1.2.1.		2214 I 5	EQUIPAMENTO INFORMÁTICO	OUTRA								73.768,89	22.619,21	22.619,21	20.000,00			116.388,10	
1.1.1.2.1.1.1.2.1.		2214 I 6	SOFTWARE INFORMÁTICO	OUTRA								4.464,69	4.564,51	4.564,51				9.029,20	
1.1.1.2.1.1.1.2.1.		2214 A 2	EQUIPAMENTO BÁSICO	OUTRA								57.705,45	12.626,05	12.626,05				70.331,50	
1.1.1.2.1.1.1.2.1.		2216 A 2	PROJETOS/ESTUDIOS	OUTRA								270,60	100,00	100,00				370,60	
1.1.1.2.1.1.1.2.1.		2216 I 4	EQUIPAMENTO ADMINISTRATIVO	OUTRA								1,00	1,00	1,00				30.001,00	
1.1.1.2.1.1.1.2.1.		2217 I 1	HARDWARE (reestruturação de computadores no âmbito da desmaterialização)	OUTRA								10.000,00	13.000,00	13.000,00	49.000,00			59.000,00	
1.1.1.2.1.1.1.2.1.		2217 I 2	HARDWARE (reestruturação de computadores no âmbito da desmaterialização)	OUTRA								2.268.248,45	2.268.248,45	2.268.248,45	2.104.000,00	1.165.000,00	335.000,00	39.438.526,05	
A TRANSPORTAR ...													8.556.377,60	2.268.248,45	2.268.248,45	2.104.000,00	1.165.000,00	335.000,00	39.438.526,05

OBJETIVO	CÓDIGO ORÇAMENTÁRIO	CÓDIGO ANO/TIPO/NUM. PROJ. ACÇÃO	DESCRIÇÃO	FORMA DE REALIZAÇÃO	FONTE DE FINANCIAMENTO			RESPON SÁVEL	DATAS		REALIZADO	DESPESAS DE INVESTIMENTO (PREVISÃO)					TOTAL PREVISTO	
					RA	AA	EC		INICIO	FIM		PAGAM. ATÉ 1-OCT-2016	PAGAM. PREV DE OUT-DEZ	ANO EM CURSO (FINANCIAMENTO)				OUTROS
														TOTAL	DEFINIDO	NÃO DEFINIDO		
1.1.1.2.	020001/370107	2317 I 3	REDEMAR (reestruturação de servidores)	OUTRA				DEPMFC	2017/01/31	2018/12/31	8.558.377,60		2.268.248,45	2.000,00	2.104.000,00	1.165.300,00	335.000,00	14.430.826,05
1.1.1.2.	020001/370107	2317 I 4	REDEMAR (equipamento de digitalização - gestão documental (urbanismo))	OUTRA				DEPMFC	2017/01/31	2018/12/31			3.000,00	15.000,00				18.000,00
1.1.1.2.	020001/370107	2317 I 5	REDEMAR (locosops)	OUTRA				DEPMFC	2017/01/31	2017/12/31			1,00	44.000,00				44.000,00
1.1.1.2.	020001/370107	2317 I 6	REDEMAR (instituições de ensino básico e pré primário)	OUTRA				DEPMFC	2017/01/31	2018/12/31			2.000,00	40.000,00				42.000,00
1.1.1.2.	020001/370108	0215	SOFTWARE (gestão documental e intranet municipal)	OUTRA				DEPMFC	2017/01/31	2018/12/31			1,00	5.000,00				5.000,00
1.1.1.2.	020001/370108	0216	SOFTWARE (segurança da informação)	OUTRA				DEPMFC	2017/01/31	2018/12/31			1,00	25.000,00				25.000,00
1.1.1.2.	020001/370108	0217	SOFTWARE (faturação electrónica)	OUTRA				DEPMFC	2017/01/31	2018/12/31			1,00	26.200,00				26.200,00
1.1.1.2.	020001/370108	0218	SOFTWARE (serviços online, balcão virtual)	OUTRA				DEPMFC	2017/01/31	2018/12/31			3.450,00	25.000,00				28.450,00
1.1.1.2.	020001/370108	0219	SOFTWARE (desmaterialização de processos de urbanismo)	OUTRA				DEPMFC	2017/01/31	2018/12/31			5.000,00	65.000,00				70.000,00
1.1.1.2.	020001/370108	0220	SOFTWARE (plataforma educação)	OUTRA				DEPMFC	2017/01/31	2018/12/31			1,00	53.000,00				53.000,00
1.1.1.2.	020001/3701602	0221	ADQUIÇÃO DE MATERIAL DE TRANSPORTE	OUTRA				DEPMFC	2017/01/31	2018/12/31			16.000,00	30.000,00				46.000,00
1.1.1.2.	020001/370216	0222	SERVIÇOS DE VIGILÂNCIA E SEGURANÇA	OUTRA				DEPMFC	2017/01/31	2018/12/31			50,00	50,00				50,00
1.1.1.2.	03	2314	DEPARTAMENTO DE URBANISMO DE OBRAS E DE AMBIENTE	OUTRA							865.947,73		534.317,26	296.304,49	88.582,08	65.500,00		1.851.231,56
1.1.1.2.	030001/3701302	0301	EQUIPAMENTO BÁSICO	OUTRA				DUCA	2014/01/32	2020/12/31			24.463,08	25.000,00				25.000,00
1.1.1.2.	030001/370109	0302	EQUIPAMENTO ADMINISTRATIVO	OUTRA				DUCA	2014/01/31	2020/12/31			685,98	500,00				2.782,04
1.1.1.2.	030001/3701602	0303	MATERIAL/EQUIPAMENTO DE TRANSPORTE	OUTRA				DUCA	2014/01/32	2020/12/31			20.000,00	35.000,00				433.896,04
1.1.1.2.	030001/370111	0304	FERRAMENTAS E UTENSÍLIOS	OUTRA				DUCA	2014/01/32	2020/12/31			8.172,32	5.000,00				28.172,32
1.1.1.2.	030001/3701302	0305	EQUIPAMENTO BÁSICO (LEASING)	OUTRA				DUCA	2014/01/32	2017/12/31			1.190,33	1,00				1.191,03
1.1.1.2.	030001/370218	0306	SERVIÇOS DE VIGILÂNCIA E SEGURANÇA	OUTRA				DUCA	2014/01/31	2019/12/31			311.150,77	180.804,49	23.982,08			825.644,38
1.1.1.2.	030001/370214	0307	PROJETOS/ESTUDIOS	OUTRA				DUCA	2014/01/31	2017/12/31			148.501,53					322.613,66
1.1.1.2.	030001/370307	0310	ARQUITECTURA E EQUIPAMENTO (LEASING)	OUTRA				DUCA	2014/01/31	2017/12/31			1,00	1,00				1,00
1.1.1.2.	030001/370225	0311	CHARISTO DE INFRAESTRUTURAS DE AMBIENTE	OUTRA				DUCA	2017/01/31	2018/12/31			50,00	50,00				50.050,00
1.1.1.2.	040001/370109	0401	DEPARTAMENTO DE ADMINISTRAÇÃO E FINANÇAS	OUTRA							7.100.571,40		3.510.673,75	244.423,58	206.014,50			11.061.689,23
1.1.1.2.	040001/3701302	0402	EQUIPAMENTO ADMINISTRATIVO/MOBILIÁRIO	OUTRA				DAF	2014/01/32	2017/12/31			500,00					3.043,64
1.1.1.2.	040001/370209	0403	EQUIPAMENTO BÁSICO	OUTRA				DAF	2014/01/32	2017/12/31			50,00					490,34
1.1.1.2.	040001/3703091	0404	SERVIÇOS DE COMUNICAÇÕES	OUTRA				DAF	2014/01/31	2014/12/31			352.597,67					1.045.863,20
1.1.1.2.	040001/3703901	0405	SEGUROS-ACIDENTES DE TRABALHO	OUTRA				DAF	2014/01/31	2019/12/31			157.236,56	120.000,00				613.172,91
1.1.1.2.	040001/370212	0405	SEGUROS-ACIDENTES DE FISSOIS/AUTOMOVEL/RESPONSAB	OUTRA				DAF	2014/01/31	2019/12/31			121.822,77	37.363,58				395.497,88
1.1.1.2.	040001/370225	0406	LÍDROS CIVIL/MOBILISOS SERVIÇOS DE AUDITORIA EXTERNA DE CONTAS	OUTRA				DAF	2014/01/31	2019/12/31			18.265,50	12.177,90	6.988,50			66.973,50
											10.582.835,22		3.539.143,21	2.918.045,97	1.394.670,58	400.390,00		12.404.628,08

[Handwritten signatures and initials]

OBJETIVO	CÓDIGO DA CLASSIFIC. ECONOMICA	CÓDIGO ANO/TIPO/NUM. PROJ. ACCÃO	DESCRIÇÃO	FORMA DE REALIZAÇÃO	FUNTE DE FINANCIAMENTO			RESPON SÁVEL	DATOS			REALIZADO		DESPESAS DE INVESTIMENTO (PROVISÃO)					TOTAL PREVISTO
					AC	AA	EC		EX	INICIO	FIM	PAGM. ATÉ 1-07-2016	PAGM. PREV DE OUT-02Z	ANO EM CURSO (FINANCIAMENTO)			AMCS SECUTIVTES		
														TOTAL	DEFINIDO	NÃO DEFINIDO		2018	
A TRANSFERÊNCIAS ...																			
1.1.1.2.	020101/24205	2014 A 13	SERVIÇOS DE CÓPIAS E IMPRESSÃO	OUTRA			DISPHE 2014/01/31	2013/12/31	10.582.245,22		3.539.143,21	3.539.143,21	2.918.045,97	1.394.670,56	400.530,03	18.804.624,08			
1.1.1.2.	040101/24201	2014 A 14	ENCARGOS DAS INSTALAÇÕES	OUTRA			DAF 2014/01/31	2017/12/31	75.105,39		73.529,77	73.529,77	45.000,00	45.000,00		238.633,15			
1.1.1.2.	040101/24219	2014 A 15	ASSISTÊNCIA TÉCNICA	OUTRA			DAF 2014/01/31	2019/12/31	5.716.300,47		2.632.371,14	2.632.371,14	29.889,00	19.926,00		8.318,67 +61			
1.2.			Segurança e Ordem Pública						151.225,65		178.390,34	178.390,34	45.000,00	45.000,00		379.341,99			
1.2.1.			Proteção Civil e Luta Contra Incêndios						1.796.530,52		184.449,72	184.449,72	45.000,00	45.000,00		2.105.980,59			
1.2.1.			BOMBEIROS VOLUNTÁRIOS DE FELICERIAS						1.796.530,52		184.449,72	184.449,72	45.000,00	45.000,00		2.105.980,59			
1.2.1.			BOMBEIROS VOLUNTÁRIOS DA LIXA						1.577.250,70		108.625,03	108.625,03	10.000,00	10.000,00		1.706.875,73			
1.2.1.			EQUIPAMENTO BÁSICO						907.850,15		56.375,03	56.375,03	6.000,00	6.000,00		964.725,18			
1.2.1.			SARADORES FLORESTAIS						669.400,55		41.750,00	41.750,00	10.000,00	10.000,00		711.150,55			
2.			Funções sociais													30.000,00			
2.1.			Educação													400.104,86			
2.1.1.			Ensino não superior													259.104,51			
2.1.1.1.			Ensino Pré-primário													1.001,00			
2.1.1.1.			NOTAS INSTALAÇÕES / REMODELAÇÕES													140.000,35			
2.1.1.1.			MANUTENÇÃO DO PARQUE ESCOLAR													120.752.561,75			
2.1.1.1.			Ensino Básico (1º Ciclo)													17.794.472,48			
2.1.1.2.			REPARAÇÕES/REMODELAÇÕES E VEDAÇÕES													5.329.928,52			
2.1.1.2.			VÁRIAS MANUTENÇÃO/CONSERVAÇÃO /CONSTRUÇÃO													483.323,46			
2.1.1.2.			MARGARIDE-MOITELAS-INSTALAÇÃO S MECÂNICAS													483.323,46			
2.1.1.2.			CENTROS ESCOLARES-VÁRIOS													2.840.042,46			
2.1.1.2.			ES OUTEIRO RAMO LONGRA													1.672.291,86			
2.1.1.2.			MOBILIÁRIO													652.491,60			
2.1.1.2.			PROGRAMA DE ACTIVIDADES DE ENRIQUECIMENTO CURRICULAR													451.003,00			
2.1.1.2.			MATERIAL DIDACTICO													402.383,25			
2.1.1.2.			APOLIS SOCIAIS													167.007,00			
2.1.1.2.			PROTOSCOLOS REFEREÇES													111.948,60			
2.1.1.2.			TRANSFERENCIAS AGRUPAMENTOS DAS ESCOLAS / VISITAS DE ESTUDO													111.941,60			
2.1.1.2.																21.496,88			
2.1.1.2.																21.495,88			
2.1.1.2.																327.959,87			
2.1.1.2.																218.465,73			
2.1.1.2.																47.484,14			
2.1.1.2.																1.669.595,93			
2.1.1.2.																585.530,00			
A TRANSFERÊNCIAS ...																			
									19.847.226,47		6.885.995,63	6.885.995,63	3.213.934,97	1.669.595,93	585.530,00	32.007.266,10			

OBJETIVO	CÓDIGO DA CLASSIFIC. ECONOMICA	CÓDIGO/ANO/TIPO/NUM. DO PROJ. AÇÃO	DESCRIÇÃO	FORMA DE REALIZAÇÃO	FONTE DE FINANCIAMENTO			RESOR. SÁVEL		DATAS		REALIZADO	DESPESAS DE INVESTIMENTO (PREVISÃO)					TOTAL PREVISIVO			
					AC	AA	EC	C	E	INICIO	FIN		EX	PAGM. ATÉ 1-OCT-2016	PAGM. PREY DE OUT-DEZ	ANOS SEQUENTES					
																ANOS SEQUENTES					
																TOTAL	DEFINIDO		NÃO DEFINIDO	2018	2019
2.1.1.2.	0201017400301	0403	2016 A 2	TRANSFERÊNCIAS AGRUPAMENTOS DAS ESCOLAS / MATERIAL ESCOLAR E LIMPEZA	OUTRA	DESPER	2016/01/31	2017/12/31	A TRANSPORTAR ...	30.320,00	6.885.995,63	32.000,00	3.213.934,97	1.867.596,93	585.590,00			32.402.253,10			
2.1.1.2.	05	2538	2008 E 102	CONSTRUÇÃO DE BALÇ	EMPREGADA	DOQA	2008/01/31	2017/12/31		626.000,25	322,00	322,00	25.000,00	25.000,00	25.000,00	25.000,00	626.342,25				
2.1.1.2.	07	2315		EFICIENCIA ENERGETICA NOS BENEFCIOS ESCOLARES	EMPREGADA	DOQA	2015/01/31	2020/12/31		626.020,25	5.000,00	5.000,00	25.000,00	25.000,00	25.000,00	25.000,00	80.000,00				
2.1.1.2.	08	2317		VÁRIOS - ADAPTAÇÃO / BENEFCIAÇÃO	EMPREGADA	DOQA	2015/01/31	2020/12/31			5.000,00	5.000,00	25.000,00	25.000,00	25.000,00	25.000,00	80.000,00				
2.1.1.2.	08	2317		PLANO INTEGRADO DE COMBATE AO ABANDONO ESCOLAR	OUTRA	85.0 DESPER	2017/01/31	2017/12/31			3,00	3,00	3,00	3,00	3,00	3,00	3,00				
2.1.1.2.	0801	2317	A 5	AQUISIÇÃO DE SERVIÇOS	OUTRA	85.0 DESPER	2017/01/31	2017/12/31			1,00	1,00	1,00	1,00	1,00	1,00	1,00				
2.1.1.2.	0802	2317	A 6	AQUISIÇÃO DE BENS	OUTRA	85.0 DESPER	2017/01/31	2017/12/31			1,00	1,00	1,00	1,00	1,00	1,00	1,00				
2.1.1.2.	0803	2317	A 7	TRANSFERÊNCIAS FAMILIARES	OUTRA	85.0 DESPER	2017/01/31	2017/12/31			1,00	1,00	1,00	1,00	1,00	1,00	1,00				
2.1.1.3.	01	2314		Zinco Básico e Secundário	OUTRA	DOQA	2016/01/31	2020/12/31			356.562,60	356.562,60	550.000,00	550.000,00	550.000,00	550.000,00	2.006.562,60				
2.1.1.3.	0102	2316	I 5	ENRINO	EMPREGADA	DOQA	2016/01/31	2020/12/31			356.562,60	356.562,60	550.000,00	550.000,00	550.000,00	550.000,00	2.006.562,60				
2.1.1.3.	0102	2316	I 5	VÁRIAS - MANUTENÇÃO / CONSERVAÇÃO / CONSTRUÇÃO	EMPREGADA	DOQA	2016/01/31	2020/12/31			356.562,60	356.562,60	550.000,00	550.000,00	550.000,00	550.000,00	2.006.562,60				
2.1.1.3.	0104	2317	I 16	ESCOLA EB 2 3 D. MANOEL FERREIRA E SOUSA	EMPREGADA	85.0 DOQA	2017/01/31	2017/12/31			5,00	5,00	1.000.000,00	1.000.000,00	500.000,00	500.000,00	1.500.005,00				
2.1.2.	01	2302		Serviços auxiliares de ensino	OUTRA	DESPER	2012/01/31	2017/12/31		11.771.683,03	1.192.860,93	1.192.860,93	12.464.543,96	12.464.543,96	665.980,59	665.980,59	12.464.543,96				
2.1.2.	0103	2312	A 10	APOIOS SOCIAIS	OUTRA	DESPER	2012/01/31	2017/12/31		515.580,59	150.000,00	150.000,00	815.580,59	815.580,59	665.980,59	665.980,59	815.580,59				
2.1.2.	02	2302	A 37	TRANSFERÊNCIAS ESCOLARES	OUTRA	DESPER	2002/01/31	2017/12/31		10.756.102,44	1.042.860,93	1.042.860,93	11.798.963,37	11.798.963,37	11.798.963,37	11.798.963,37	11.798.963,37				
2.3.	04	2302		CIRCUITOS	OUTRA	DESPER	2002/01/31	2017/12/31		10.756.102,44	1.042.860,93	1.042.860,93	11.798.963,37	11.798.963,37	11.798.963,37	11.798.963,37	11.798.963,37				
2.3.2.	0406	2314		Segurança e ação sociais	OUTRA	DESPER	2012/01/31	2017/12/31		37.658,42	72.053,00	72.053,00	109.711,42	109.711,42	109.711,42	109.711,42	109.711,42				
2.3.2.	0406	2314		Ação social	OUTRA	DESPER	2012/01/31	2017/12/31		37.658,42	72.053,00	72.053,00	109.711,42	109.711,42	109.711,42	109.711,42	109.711,42				
2.3.2.	0406	2314		APOIO A TERCEIRA IDADE /	OUTRA	DESPER	2012/01/31	2017/12/31		24.658,42	11.000,00	11.000,00	35.658,42	35.658,42	35.658,42	35.658,42	35.658,42				
2.3.2.	0408	2313	A 3	TRANSFERENTES	OUTRA	DESPER	2013/01/31	2017/12/31		4.412,24	3.000,00	3.000,00	7.412,24	7.412,24	7.412,24	7.412,24	7.412,24				
2.3.2.	0408	2313	A 3	APOIO A TERCEIRA IDADE - MEDICAMENTOS	OUTRA	DESPER	2013/01/31	2017/12/31		20.246,18	8.000,00	8.000,00	28.246,18	28.246,18	28.246,18	28.246,18	28.246,18				
2.3.2.	12	2314		APARTAMENTOS DE VIDA PROTEGIDA	OUTRA	DESPER	2014/01/31	2017/12/31			1.000,00	1.000,00	1.000,00	1.000,00	1.000,00	1.000,00	1.000,00				
2.3.2.	1201	2314	I 20	EQUIPAMENTO BÁSICO	OUTRA	DESPER	2014/01/31	2017/12/31			1.000,00	1.000,00	1.000,00	1.000,00	1.000,00	1.000,00	1.000,00				
2.3.2.	13	2314		UNIDADES DE SAÚDE MÓVEL	OUTRA	DESPER	2014/01/31	2018/12/31			50,00	50,00	50.000,00	50.000,00	50.000,00	50.000,00	50.000,00				
2.3.2.	1301	2314	I 21	AQUISIÇÃO	OUTRA	DESPER	2014/01/31	2018/12/31			50,00	50,00	50.000,00	50.000,00	50.000,00	50.000,00	50.000,00				
2.3.2.	14	2314		APOIO AO PLANO DE VACINAÇÃO	OUTRA	DESPER	2014/01/31	2017/12/31			1.500,00	1.500,00	1.500,00	1.500,00	1.500,00	1.500,00	1.500,00				
2.3.2.	1401	2314	A 17	TRANSFERÊNCIAS FAMILIARES	OUTRA	DESPER	2014/01/31	2017/12/31			1.500,00	1.500,00	1.500,00	1.500,00	1.500,00	1.500,00	1.500,00				
2.3.2.	15	2314		APOIO AO PLANO DE PROMOÇÃO DE NATALIDADE	OUTRA	DESPER	2014/01/31	2017/12/31			21.000,00	21.000,00	21.000,00	21.000,00	21.000,00	21.000,00	21.000,00				
2.3.2.	1501	2314	A 19	TRANSFERÊNCIAS FAMILIARES (CHEQUE RECEB-MASCIDO)	OUTRA	DESPER	2014/01/31	2017/12/31			21.000,00	21.000,00	21.000,00	21.000,00	21.000,00	21.000,00	21.000,00				
2.3.2.	16	2314		APOIO AOS ESTUDANTES	OUTRA	DESPER	2014/01/31	2017/12/31			12.000,00	12.000,00	12.000,00	12.000,00	12.000,00	12.000,00	12.000,00				
									A TRANSPORTAR ...	31.799.608,17	8.507.294,16	8.507.294,16	4.338.934,97	2.444.596,93	660.590,00	27.750.423,33					

OBJECTIVO	CÓDIGO DA CLASSIFIC. ECONOMICA	CÓDIGO/ANO/TIPO/NUM. DO PROJ. ACCÃO	DESCRIÇÃO	FORMA DE REALIZAÇÃO	FORTE DE FINANCIAMENTO			RESON SÁVEL	DATAS		REALIZADO		DESPESAS DE INVESTIMENTO (PREVISÃO)				TOTAL PREVISTO		
					AC	FA	FC		INICIO	FIM	EX	PAGM. ATÉ 1-OCT-2016	PAGM. PREV DE OUT-DEZ	ANO EM CURSO (FINANCIAMENTO)				OUTROS	
														TOTAL	DEFINIDO	NÃO DEFINIDO			2018
2.4.2.	030101/37030305	2509 I 20	ESPAÇOS VERDES/ILUMINAÇÃO	EMPREITADA				DIURA	2009/01/31	2019/12/31	...								
2.4.2.	030101/370101	2316 I 8	AQUIZIÇÃO DE TERRENOS	OUTRA				DIURA	2016/01/31	2018/12/31		7.279,81							202.279,81
2.4.2.	030101/37011302	2317 I 50	EQUIPAMENTO URBANO	OUTRA				DIURA	2017/01/31	2017/12/31									55.000,00
2.4.2.	030101/37030301	2317 I 17	PLANO DE MOBILIDADE URBANA	EMPREITADA				85.0 DIURA	2017/01/31	2020/12/31									5.000,00
2.4.2.	030101/37030301	2317 I 18	SUBSTITUIÇÃO DE CARRILHO	EMPREITADA				85.0 DIURA	2017/01/31	2020/12/31									5.000,00
2.4.2.	030101/37030301	2317 I 19	AV.DR.LEONARDO COIMBRA - FELGUEIRAS	EMPREITADA				85.0 DIURA	2017/01/31	2020/12/31									2.225.000,00
2.4.2.	030101/37030301	2317 I 20	RUA DR. LEONARDO COIMBRA E DR.ANTÔNIO PINTO C. COIMBRA - LIXA	EMPREITADA				85.0 DIURA	2017/01/31	2020/12/31									450.000,00
2.4.2.	030101/37030301	2317 I 21	RUA DO BOM JESUS E RUA CENTRAL DE BARROSAS (BARROSAS)	EMPREITADA				85.0 DIURA	2017/01/31	2019/12/31									425.000,00
2.4.2.	030101/37030301	2317 I 22	MEDIDAS DE SEGURANÇA NOS CIRCUITOS FEODAIS URBANOS-FELGUEIRAS/LIXA/BARRIO SAS/LONGRA	EMPREITADA				85.0 DIURA	2017/01/31	2020/12/31									425.000,00
2.4.2.	030101/37030301	2317 I 22	PROJETOS COMPLEMENTARES DO PLANO DE AÇÃO RECREAÇÃO URBANA(PARU)	EMPREITADA				85.0 DIURA	2017/01/31	2020/12/31									425.000,00
2.4.2.	030101/37030301	2317 I 23	REQUALIFICAÇÃO DA PRAÇA VASCO DA GAMA	EMPREITADA				85.0 DIURA	2017/01/31	2018/12/31									325.000,00
2.4.2.	030101/37030301	2317 I 24	REQUALIFICAÇÃO DA ÁREA ENVOLVENTE A TORREJA MATRIZ DE MARGARIDE	EMPREITADA				85.0 DIURA	2017/01/31	2018/12/31									200.000,00
2.4.2.	030101/37030301	2317 I 25	REQUALIFICAÇÃO DA ÁREA ENVOLVENTE NORTE A PRAÇA DA REPUBLICA	EMPREITADA				85.0 DIURA	2017/01/31	2020/12/31									400.000,00
2.4.2.	030101/37030301	2317 I 26	REQUALIFICAÇÃO DA ÁREA ENVOLVENTE SUL A PRAÇA DA REPUBLICA	EMPREITADA				85.0 DIURA	2017/01/31	2020/12/31									4.245.000,00
2.4.2.	030101/37030301	2317 I 27	REQUALIFICAÇÃO DA PRAÇA DA REPUBLICA	EMPREITADA				85.0 DIURA	2017/01/31	2020/12/31									275.000,00
2.4.2.	030101/37030301	2317 I 28	REQUALIFICAÇÕES VARIAS	EMPREITADA				DIURA	2017/01/31	2019/12/31									275.000,00
2.4.2.	030101/37010302	2302 I 153	RECONVERSÃO DA ESCOLA DE ADRÉS BERNARDES DA LIXA EM CENTRO CULTURAL E CRIATIVO INTERGERACIONAL	EMPREITADA				DIURA	2002/01/31	2017/12/31									275.000,00
2.4.2.	030101/37030301	2317 I 30	REQUALIFICAÇÃO DO ESPAÇO PÚBLICO NO CENTRO URBANO DE BARROSAS (DAGS)	EMPREITADA				85.0 DIURA	2017/01/31	2019/12/31									920.000,00
2.4.2.	030101/37030301	2317 I 31	REQUALIFICAÇÃO DO ESPAÇO PÚBLICO NO CENTRO URBANO DA LONGRA	EMPREITADA				85.0 DIURA	2017/01/31	2019/12/31									920.000,00
2.4.3.			Saneamento																1.200.000,00
2.4.3.	01	2302	SISTEMA DE FELGUEIRAS	EMPREITADA				DIURA	2002/01/31	2017/12/31									105.000,00
2.4.3.	030101/37030302	2302 I 153	AMPLIAÇÃO DO SISTEMA DE MANUTENÇÃO E CONSERVAÇÃO DE ESTACIONAMENTOS	EMPREITADA				DIURA	2002/01/31	2020/12/31									275.000,00
2.4.3.	030101/37030302	2302 I 155	ESTACIONAMENTOS	EMPREITADA				DIURA	2002/01/31	2020/12/31									275.000,00
2.4.3.	03	2302	OUTROS SISTEMAS	EMPREITADA				DIURA	2008/01/31	2020/12/31									150.000,00
2.4.3.	030101/37030302	2308 I 20	CONSTRUÇÃO/CONSERVAÇÃO	EMPREITADA				DIURA	2008/01/31	2020/12/31									1.025.000,00
									A TRANSPORTAR ...			38.372.329,92							125.000,00
												36.212.455,92							1.025.000,00
																			16.787.265,70
																			2.209.518,88
																			1.965.004,54
																			243.714,34
																			11.727.938,50
																			221.935,47
																			2.475.500,00
																			2.475.500,00

OBJETIVO	CÓDIGO DA CLASSIFIC. ECONÔMICA	CÓDIGO/ANO/TIPO/NUM. PROJ. AÇÃO	FORMA DE REALIZAÇÃO	DESCRIÇÃO	FONTE DE FINANCIAMENTO	DÍARIAS		REALIZADO		DESPESAS DE INVESTIMENTO (PREVISÃO)					TOTAL PREVISÃO
						RESPON SÁVEL	EX	PAGM. ATÉ 1-OCT-2016	PAGM. PASY DE OUT-DEZ	ANO EM CURSO (FUBILCIMENTO)		ANOS SEQUITES			
										INICIO	FIN	TOTAL	2018	2019	
2.4.3.	030101/07030302	0324	2209	I 22	REDE DE SANEAMENTO EM BAIXA - EMPREITADA	2ª FASE	2009/01/31	23/17/12/31	9	38.372.329,82	9.879.439,51	9.879.439,51	6.309.934,37	2.475.590,00	63.669.391,43
2.4.3.	030101/07030302	0325	2310	I 7	REDE DE SANEAMENTO EM BAIXA - EMPREITADA	3ª FASE	2013/01/31	23/17/12/31	9	651.118,94	11.013,54	11.013,54	100.000,00	100.000,00	2.430.958,57
2.4.3.	030101/07030302	0327	2313	I 8	CONSTRUÇÃO DE RAMAIS - EMPREITADA		2013/01/32	23/17/12/31	3	69.221,58	156.021,00	156.021,00	100.000,00	100.000,00	525.242,56
2.4.3.	030101/07030302	0329	2315	I 15	REDE DE SANEAMENTO EM BAIXA - EMPREITADA	REDES DE SANEAMENTO EM BAIXA - EMPREITADA	2015/01/31	23/21/12/31	1		1,00	1,00	1,30	100.000,00	375.002,00
2.4.3.	030101/07030302	0330	2315	I 16	REDE DE SANEAMENTO EM BAIXA - EMPREITADA	REDES DE SANEAMENTO EM BAIXA - EMPREITADA	2015/01/31	23/20/12/31	1		1,00	1,00	200.000,00	300.000,00	513.001,00
2.4.3.	030101/07030302	0331	2315	I 17	REDE DE SANEAMENTO EM BAIXA - EMPREITADA	BACIAS 46 E 47	2015/01/32	23/20/12/31	1		1,00	1,00	200.000,00	50.000,00	325.001,00
2.4.3.	030101/07030302	0332	2315	I 18	REDE DE SANEAMENTO EM BAIXA - EMPREITADA	BACIAS 48 E 49	2015/01/32	23/21/12/31	1		1,00	1,00	25.000,00	150.000,00	825.001,00
2.4.3.	030101/07030302	0333	2315	I 19	REDE DE SANEAMENTO EM BAIXA - EMPREITADA	REDES DE SANEAMENTO EM BAIXA - EMPREITADA	2015/01/32	23/21/12/31	1		1,00	1,00	100.000,00	100.000,00	250.002,00
2.4.3.	030101/07030302	0334	2315	I 20	REDE DE SANEAMENTO EM BAIXA - EMPREITADA	REDES DE SANEAMENTO EM BAIXA - EMPREITADA	2015/01/32	23/21/12/31	1		1,00	1,00	100.000,00	200.000,00	300.002,00
2.4.3.	030101/07030302	0337	2315	I 23	REDE DE SANEAMENTO EM BAIXA - EMPREITADA	BACIAS 143	2015/01/32	23/21/12/31	1		1,00	1,00	150.000,00	50.000,00	350.002,00
2.4.3.	030101/07030302	0339	2315	I 25	REDE DE SANEAMENTO EM BAIXA - EMPREITADA	BACIAS 201	2015/01/32	23/20/12/31	1		1,00	1,00	100.000,00	75.000,00	75.003,00
2.4.3.	030101/07030302	0341	2315	I 27	REDE DE SANEAMENTO EM BAIXA - EMPREITADA	REDES DE SANEAMENTO EM BAIXA - EMPREITADA	2015/01/31	23/20/12/31	3	165.581,94	492.072,36	492.072,36	250.000,00	250.000,00	1.317.453,40
2.4.3.	030101/07030302	0342	2316	I 9	REDE DE SANEAMENTO EM BAIXA - EMPREITADA	BACIAS 170 E 171	2016/01/31	23/19/12/31	1		1,00	1,00	5.000,00	100.000,00	105.001,00
2.4.3.	030101/07030302	0344	2316	I 11	REDE DE SANEAMENTO EM BAIXA - EMPREITADA	REDES DE SANEAMENTO EM BAIXA - EMPREITADA	2016/01/31	23/20/12/31	1		1,00	1,00	100.000,00	50.000,00	100.002,00
2.4.3.	030101/07030302	0345	2316	I 12	REDE DE SANEAMENTO EM BAIXA - EMPREITADA	REDES DE SANEAMENTO EM BAIXA - EMPREITADA	2016/01/31	23/21/12/31	1		1,00	1,00	75.000,00	100.000,00	375.002,00
2.4.3.	030101/07030302	0346	2316	I 13	REDE DE SANEAMENTO EM BAIXA - EMPREITADA	REDES DE SANEAMENTO EM BAIXA - EMPREITADA	2016/01/31	23/18/12/31	1		25.000,00	25.000,00	25.000,00	25.000,00	75.000,00
2.4.3.	030101/07030302	0347	2317	I 32	REDE DE SANEAMENTO EM BAIXA - EMPREITADA	REDES DE SANEAMENTO EM BAIXA - EMPREITADA	2017/01/31	23/19/12/31	1		490.000,00	490.000,00	1.000.000,00	100.000,00	1.900.000,00
2.4.3.	030101/07030302	0348	2317	I 33	REDE DE SANEAMENTO EM BAIXA - EMPREITADA	BACIAS(pertencentes a	2017/01/31	23/19/12/31	3		5.000,00	5.000,00	50.000,00	500.000,00	655.000,00
2.4.3.	030101/07030302	0349	2317	I 34	REDE DE SANEAMENTO EM BAIXA - EMPREITADA	REDES DE SANEAMENTO EM BAIXA - EMPREITADA	2017/01/31	23/20/12/31	3		25.000,00	25.000,00	50.000,00	50.000,00	175.000,00
2.4.3.	030101/07030302	0350	2317	I 35	REDE DE SANEAMENTO EM BAIXA - EMPREITADA	REDES DE SANEAMENTO EM BAIXA - EMPREITADA	2017/01/31	23/20/12/31	3		25.000,00	25.000,00	50.000,00	50.000,00	175.000,00
2.4.3.	030101/07030302	0501	2302	I 05	REDE DE SANEAMENTO EM BAIXA - EMPREITADA	REDES DE SANEAMENTO EM BAIXA - EMPREITADA	2002/01/31	23/17/12/31	3	832.698,65	219.686,33	219.686,33	200.000,00	200.000,00	1.652.384,98
2.4.3.	030101/07030302	0502	2301	I 06	REDE DE SANEAMENTO EM BAIXA - EMPREITADA	REDES DE SANEAMENTO EM BAIXA - EMPREITADA	2001/01/31	23/20/12/31	3	832.698,65	44.686,33	44.686,33	200.000,00	200.000,00	877.384,98
2.4.3.	030101/07030302	0503	2317	I 07	REDE DE SANEAMENTO EM BAIXA - EMPREITADA	REDES DE SANEAMENTO EM BAIXA - EMPREITADA	2017/01/31	23/20/12/31	3		25.000,00	25.000,00	50.000,00	50.000,00	175.000,00
2.4.3.	030101/07030302	0504	2317	I 08	REDE DE SANEAMENTO EM BAIXA - EMPREITADA	REDES DE SANEAMENTO EM BAIXA - EMPREITADA	2017/01/31	23/20/12/31	3		150.000,00	150.000,00	150.000,00	150.000,00	600.000,00
2.4.3.	030101/07030302	0505	2316	I 09	REDE DE SANEAMENTO EM BAIXA - EMPREITADA	REDES DE SANEAMENTO EM BAIXA - EMPREITADA	2016/01/31	23/17/12/31	3	517.610,48	679.812,86	679.812,86	440.000,00	440.000,00	1.197.423,34
2.4.4.	030101/200225	0501	2316	A 3	CONCESSÃO EM ALTA-SANEAMENTO	OUTRA	2016/01/31	23/17/12/31	3	517.610,48	679.812,86	679.812,86	1.545.000,00	440.000,00	7.801.085,55
2.4.4.	030101/200225	0501	2316	A 3	Abastecimento de água		2016/01/31	23/17/12/31	3	2.397.631,98	2.397.631,98	2.397.631,98	125.000,00	125.000,00	7.066.669,89
2.4.4.	030101/200225	0501	2302		SISTEMA EM ALTA		2012/01/31	23/17/12/31	3	118.949,81	212.703,08	212.703,08	125.000,00	125.000,00	1.900.000,00
							A TRANSFERIR ...			42.819.567,03	12.047.996,75	12.047.996,75	9.143.941,37	4.900.530,03	1.025.000,00

OBJETIVO	CÓDIGO DA CLASSIFIC. ECONÔMICA	CÓDIGO/ANO/TIPO/NUM. DO PROJ. ACCÃO	DESCRIÇÃO	FORMA DE REALIZAÇÃO	FONTE DE FINANCIAMENTO		RESSON. SAREL		DADOS		REALIZADO	DESPESAS DE INVESTIMENTO (PREVISTO)					TOTAL PREVISTO	
					AC	AA	FC	EX	INÍCIO	FIM		TOTAL	ANO EM CURSO (FEJANCIAMENTO)		ANOS SEQUITES			OUTROS
													DEFINIDO	NÃO DEFINIDO	2019	2020		
2.4.4.	030101/37030307/0104	2309 I 123	RESERVAÇÃO/RESERVAÇÃO/CO	EMPRESARIAL								12.047.996,75	12.047.996,75	5.143.941,37	8.339.597,93	4.900.530,00	1.025.000,00	77.996.602,78
2.4.4.	030101/37011302/0105	2314 I 27	IMPLEMENTAÇÃO DE SISTEMA DE TELEMETRIA	OUTRA							119.949,81	187.193,08	187.193,08	75.000,00	75.000,00	75.000,00	75.000,00	531.652,89
2.4.4.	030101/37030307/0206	2332 I 179	SISTEMA EM BAIXA DE INCÊNDIO/ANALIS	EMPRESARIAL							2.122.256,56	25.000,00	25.000,00	50.000,00	50.000,00	50.000,00	50.000,00	175.000,00
2.4.4.	030101/37011302/0211	2332 I 184	AQUISIÇÃO DE CONTADORES DE ÁGUA	OUTRA							231.827,75	1.079.431,55	1.079.431,55	315.000,00	315.000,00	315.000,00	315.000,00	5.251.686,11
2.4.4.	030101/37030307/0222	2310 I 9	REDE DE ABASTECIMENTO DE ÁGUA EM BAIXA - 3ª FASE	EMPRESARIAL							1.165.167,78	43.137,38	43.137,38	15.000,00	15.000,00	15.000,00	15.000,00	251.827,75
2.4.4.	030101/37030307/0223	2315 I 28	REDE DE ABASTECIMENTO DE ÁGUA EM BAIXA - SISTEMA DE MARGARIDE	EMPRESARIAL							350.000,00	350.000,00	350.000,00	750.000,00	750.000,00	750.000,00	750.000,00	1.208.305,15
2.4.4.	030101/37030307/0225	2315 I 30	REDE DE ABASTECIMENTO DE ÁGUA EM BAIXA - SISTEMA DE PERACOVA	EMPRESARIAL							230.000,00	230.000,00	230.000,00	85.000,00	85.000,00	85.000,00	85.000,00	285.000,00
2.4.4.	030101/37030307/0226	2315 I 31	REDE DE ABASTECIMENTO DE ÁGUA EM BAIXA - SISTEMA DE IDÊS	EMPRESARIAL							111.375,73	111.375,73	111.375,73	180.000,00	180.000,00	180.000,00	180.000,00	291.375,73
2.4.4.	030101/37030307/0227	2315 I 32	REDE DE ABASTECIMENTO DE ÁGUA EM BAIXA - SISTEMA DA LIMA	EMPRESARIAL							10.000,00	10.000,00	10.000,00	40.000,00	40.000,00	40.000,00	40.000,00	50.000,00
2.4.4.	030101/37030307/0228	2315 I 33	REDE DE ABASTECIMENTO DE ÁGUA EM BAIXA - SISTEMA DE ALMÊS	EMPRESARIAL							50.000,00	50.000,00	50.000,00	50.000,00	50.000,00	50.000,00	50.000,00	100.000,00
2.4.4.	030101/37030307/0229	2316 I 14	CONTROLO DE PERDAS DE ÁGUA	EMPRESARIAL							25.000,00	25.000,00	25.000,00	50.000,00	50.000,00	50.000,00	50.000,00	175.000,00
2.4.4.	030101/37030307/0230	2317 I 59	PROLONGAMENTO DA REDE DE ABASTECIMENTO DE ÁGUA	EMPRESARIAL							25.000,00	25.000,00	25.000,00	50.000,00	50.000,00	50.000,00	50.000,00	175.000,00
2.4.4.	030101/37030307/0231	2317 I 60	REPARAÇÃO NA REDE DE ABASTECIMENTO DE ÁGUA	EMPRESARIAL							35.000,00	35.000,00	35.000,00	50.000,00	50.000,00	50.000,00	50.000,00	185.000,00
2.4.4.	04	2316	AGUAS DO NORDE	OUTRA							737.187,20	1.105.555,35	1.105.555,35	1.105.555,35	1.105.555,35	1.105.555,35	1.105.555,35	1.842.742,55
2.4.4.	0102/093702	0401	PARTICIPAÇÃO NO CAPITAL SOCIAL	OUTRA							1,00	1,00	1,00	1,00	1,00	1,00	1,00	1,00
2.4.4.	030101/37011601/0402	2316 A 6	CONCESSÃO EM ALTA - ABASTECIMENTO DE ÁGUA	OUTRA							737.187,20	1.135.554,35	1.135.554,35	1.135.554,35	1.135.554,35	1.135.554,35	1.135.554,35	1.842.741,55
2.4.4.	05	2317	AGUAS DO NORDE E PALTA	OUTRA							2,00	2,00	2,00	2,00	2,00	2,00	2,00	2,00
2.4.4.	030101/37011601/0501	2317 A 13	CONCESSÃO EM ALTA	OUTRA							1,00	1,00	1,00	1,00	1,00	1,00	1,00	1,00
2.4.4.	0102/093702	0502	PARTICIPAÇÃO NO CAPITAL SOCIAL	OUTRA							1,00	1,00	1,00	1,00	1,00	1,00	1,00	1,00
2.4.5.	03	2302	Resíduos sólidos	OUTRA							27.339.490,12	2.479.253,60	2.479.253,60	14.250,00	14.250,00	14.250,00	14.250,00	23.825.993,72
2.4.5.	030101/37050104/0302	2302 A 55	RECUPERAÇÃO DE RESÍDUOS SÓLIDOS INTERMUNICIPAL	OUTRA							22.303.184,12	1.905.748,34	1.905.748,34	1.905.748,34	1.905.748,34	1.905.748,34	1.905.748,34	24.206.932,46
2.4.5.	05	2302	TRANSPORTE	OUTRA							4.009.306,00	318.755,26	318.755,26	318.755,26	318.755,26	318.755,26	318.755,26	4.328.061,26
2.4.5.	030101/3702025	0501	TRANSPORTE	OUTRA							4.909.306,00	318.755,26	318.755,26	318.755,26	318.755,26	318.755,26	318.755,26	4.328.061,26
2.4.5.	07	2311	FREGUESIA DE	OUTRA							1.022.000,00	254.750,00	254.750,00	14.250,00	14.250,00	14.250,00	14.250,00	1.291.000,00
2.4.5.	0102/03050104	0701	LUSTRO-UTILIZAÇÃO DO ATERRIO SANITARIO DE LUSTOSA	OUTRA							1.322.300,00	254.750,00	254.750,00	14.250,00	14.250,00	14.250,00	14.250,00	1.291.000,00
2.4.6.	01	2302	Proteção do meio ambiente e conservação da natureza	OUTRA							884.726,92	721.548,52	721.548,52	1.167.001,00	1.167.001,00	1.167.001,00	1.167.001,00	3.587.276,44
2.4.6.1.	0101/37030305/0101	2302 I 190	Parques e jardins	OUTRA							796.385,27	240.547,52	240.547,52	236.000,00	236.000,00	236.000,00	236.000,00	1.824.932,79
2.4.6.1.	030101/37011302/0103	2302 I 191	CONSTRUÇÃO E CONSERVAÇÃO DE ÁREAS VERDES	OUTRA							634.828,65	225.746,82	225.746,82	225.000,00	225.000,00	225.000,00	225.000,00	1.615.575,47
2.4.6.1.1.	030101/37030305/0101	2302 I 190	REGS AUTOMÁTICOS	OUTRA							154.236,46	15.000,00	15.000,00	25.000,00	25.000,00	25.000,00	25.000,00	244.236,46
2.4.6.1.1.	030101/37011302/0103	2302 I 191	CONSTRUÇÃO	OUTRA							210.932,42	30.745,82	30.745,82	25.000,00	25.000,00	25.000,00	25.000,00	276.678,24
											73.495.613,60	16.970.686,15	16.970.686,15	10.753.191,37	8.549.597,93	5.390.530,00	1.025.000,00	116.130.959,79

46

OBJETIVO	CÓDIGO DA CLASSIFIC. ECONÔMICA	CÓDIGO ANO/TIPO/IND. PROJ. ACÇÃO	DESCRIÇÃO	FORMA DE REALIZAÇÃO	FUNÇÃO DE FINANCEAMENTO			FONTE DE FINANCIAMENTO	REALIZADO		ANO EM CURSO (FINANCIAMENTO)	DESPESAS DE INVESTIMENTO (PREVISÃO)					TOTAL PREVISÃO	
					AAC	EFC	FA		PRGM. ATE 1-OCT-2016	PRGM. DE OUT-DEZ		TOTAL	NÃO DEFINIDO		ANOS SECUTIVES			
													DEFINIDO	2018	2019	2020		2021
					AC	AA	EC		EA	INICIO		FIN	EX	2018	2019	2020		2021
2.4.6.1.	030101/37013005 0104	2302 I 192	ARBORIZAÇÃO	EMPREITADA	DUO	2002/01/31	2320/12/31	A	TRANSPORTAR ...	73.495.813,60	16.970.688,15	16.970.688,15	13.753.191,37	8.540.597,93	5.330.530,00	1.025.032,00	116.194.896,75	
2.4.6.1.	030101/37013005 0105	2311 I 22	REGRAS ALTERNATIVAS	OUTRA	DUO	2011/01/31	2320/12/31			252.297,27	5.000,00	5.000,00	5.000,00	5.000,00	5.000,00		272.297,27	
2.4.6.1.	030101/37013005 0107	2312 I 15	MANUTENÇÃO DE ESPAÇOS VERDES	EMPREITADA	DUO	2012/01/31	2320/12/31			1,00	1,00	1,00	1,00	1,00	1,00		15.001,00	
2.4.6.1.	030101/37013005 0108	2314 I 28	PARKING VERDE DA CIDADE DE FELIZITARAS	EMPREITADA	DUO	2014/01/31	2320/12/31			5.693,00	5.000,00	5.000,00	5.000,00	5.000,00	5.000,00		25.000,00	
2.4.6.1.	030101/37013005 0109	2314 I 29	REFLORESTAÇÃO DO MONTE DE S. QUIRTERIA E DE S. DOMINGOS	EMPREITADA	DUO	2014/01/31	2320/12/31			10.000,00	10.000,00	10.000,00	10.000,00	50.000,00			115.000,00	
2.4.6.1.	030101/370391 0110	2316 I 15	AQUISIÇÃO DE TERRENOS	OUTRA	DUO	2016/01/31	2318/12/31			17.362,58	155.000,00	155.000,00	100.000,00				272.362,58	
2.4.6.1.	030101/37013002 0202	2302 I 197	MOBILIÁRIO URBANO	OUTRA	DUO	2002/01/31	2320/12/31			147.487,22	8.000,70	8.000,70	5.000,00	5.000,00	5.000,00		171.287,92	
2.4.6.1.	030101/37013002 03	2302	FONTE COMEMORATIVAS	OUTRA	DUO	2002/01/31	2320/12/31			14.063,40	6.000,00	6.000,00	6.000,00	6.000,00			38.069,40	
2.4.6.1.	030101/37033005 0301	2308 I 23	CONSTRUÇÃO/CONSERVAÇÃO	EMPREITADA	DUO	2008/01/31	2320/12/31			14.369,40	5.000,00	5.000,00	5.000,00	5.000,00			34.069,40	
2.4.6.1.	030101/37013002 0302	2309 I 26	EQUIPAMENTO	OUTRA	DUO	2009/01/31	2320/12/31			1.000,00	1.000,00	1.000,00	1.000,00	1.000,00			4.000,00	
2.4.6.2.	01	2302	CENTRO MUNICIPAL							80.825,12	426.001,00	426.001,00	851.001,00	261.000,00	1.000,00		1.619.827,12	
2.4.6.2.	030101/37030312 0101	2302 I 201	BENEFICÂNCIA	EMPREITADA	DUO	2002/01/31	2320/12/31			80.825,12	1.000,00	1.000,00	1.000,00	1.000,00			84.825,12	
2.4.6.2.	030101/370301 0102	2308 I 38	AQUISIÇÃO DE TERRENOS	OUTRA	DUO	2008/01/31	2318/12/31			490.000,00	490.000,00	490.000,00	350.000,00	250.000,00			753.000,00	
2.4.6.2.	030101/37030312 0104	2308 I 69	CONSTRUÇÃO	EMPREITADA	DUO	2008/01/31	2319/12/31			25.000,00	25.000,00	25.000,00	500.000,00	250.000,00			775.000,00	
2.4.6.2.	030101/37013002 0105	2310 I 12	EQUIPAMENTO	OUTRA	DUO	2010/01/31	2319/12/31			1,00	1,00	1,00	1,00	10.000,00			13.002,00	
2.4.6.3.			CENTRO DE RECOLETA E PROTEÇÃO DE ANIMAIS							7.516,53	55.000,00	55.000,00	80.000,00				142.516,53	
2.4.6.3.	01	2314	CENTRO DE RECOLETA							7.516,53	55.000,00	55.000,00	80.000,00				142.516,53	
2.4.6.3.	030101/37010413 0101	2314 I 30	CONSTRUÇÃO	EMPREITADA	DUO	2014/01/31	2318/12/31			7.516,53	50.000,00	50.000,00	75.000,00				132.516,53	
2.5.	030101/37013002 0102	2314 I 31	EQUIPAMENTO BÁSICO	OUTRA	DUO	2014/01/31	2318/12/31			22.000.405,10	5.000,00	5.000,00	5.000,00				33.388.895,69	
2.5.1.	01	2302	Serviços culturais, recreativos e religiosos							11.883.396,35	1.745.030,49	1.745.030,49	435.003,00	85.000,00			14.673.439,84	
2.5.1.	020101/320123 0103	2302 A 61	BIBLIOTECA MUNICIPAL	OUTRA	DSEPRE	2002/01/31	2317/12/31			220.892,62	9.547,32	9.547,32	2.015.003,00	1.660.000,00	300.000,00		31.388.895,69	
2.5.1.	020101/320223 0201	2302 A 63	FUNDOS BIBLIOTECÁRIOS	OUTRA	DSEPRE	2002/01/31	2317/12/31			22.000.405,10	4.213.447,59	4.213.447,59	2.015.003,00	1.660.000,00			31.388.895,69	
2.5.1.	020101/320223 0202	2302	Cultura	OUTRA	DSEPRE	2002/01/31	2317/12/31			11.883.396,35	1.745.030,49	1.745.030,49	435.003,00	85.000,00			14.673.439,84	
2.5.1.	020101/320223 0202	2302	DINAMIZAÇÃO CULTURAL	OUTRA	DSEPRE	2002/01/31	2317/12/31			220.892,62	9.547,32	9.547,32	2.015.003,00	1.660.000,00			31.388.895,69	
2.5.1.	020101/320223 0202	2302	EVENTOS SÓCIO-CULTURAIS	OUTRA	DSEPRE	2002/01/31	2317/12/31			7.777.540,10	937.018,11	937.018,11	212.066,11				8.714.558,21	
2.5.1.	020101/35010101 0203	2309 A 20	EDIÇÕES MÚLTIPLES	OUTRA	DSEPRE	2009/01/31	2317/12/31			1.885.392,88	212.066,11	212.066,11	7.000,00				2.077.460,99	
2.5.1.	030101/37010413 0505	2309 I 28	CONTRATO DE GESTÃO CULTURA	OUTRA	DSEPRE	2009/01/31	2317/12/31			133.934,72	7.000,00	7.000,00	7.000,00				143.034,72	
2.5.1.	020101/320223 0506	2314 A 21	TRABALHOS ESPECIALIZADOS	OUTRA	DSEPRE	2014/01/31	2317/12/31			5.779.112,59	717.950,00	717.950,00	11.880.192,97	9.016.597,93	5.617.530,00		34.024.392,00	
2.5.1.	030101/37010413 0509	2302	VILLA KORMA DE SENDH	EMPREITADA	DUO	2009/01/31	2317/12/31			617.876,53	31.193,80	31.193,80	80.000,00				649.070,33	
2.5.1.	020101/320223 0509	2314 A 21	TRABALHOS ESPECIALIZADOS	OUTRA	DSEPRE	2014/01/31	2317/12/31			617.876,53	1,00	1,00	1,00				617.877,53	
2.5.1.	030101/37010302 0901	2302 I 223	CASA DA CULTURA DA LIXA	EMPREITADA	DUO	2002/01/31	2317/12/31			518.926,88	5.000,00	5.000,00	10.000,00				524.015,92	
2.5.1.	030101/37010413 1603	2306 I 35	REQUALIFICAÇÃO E REDEFINIÇÃO DO ADO	EMPREITADA	DUO	2006/01/31	2317/12/31			518.926,88	5.000,00	5.000,00	10.000,00				524.015,92	
2.5.1.	030101/37010405 1605	2309 I 52	JARDIM DO CLAUDIO RO - CONSTRUÇÃO DE MOBILÁRIO - CONSTRUÇÃO DE VIVÊNCIAS PASSADAS/MEMÓRIAS FUTURAS	EMPREITADA	DUO	2009/01/31	2318/12/31			801.052,75	5.101,46	5.101,46	101,46				816.154,21	
2.5.1.	19	2309	CONSTRUÇÃO DE MOBILÁRIO - CONSTRUÇÃO DE VIVÊNCIAS PASSADAS/MEMÓRIAS FUTURAS	EMPREITADA	DUO	2009/01/31	2318/12/31			570.338,30	101,46	101,46	10,00				570.439,75	
2.5.1.	19	2309	CONSTRUÇÃO DE MOBILÁRIO - CONSTRUÇÃO DE VIVÊNCIAS PASSADAS/MEMÓRIAS FUTURAS	EMPREITADA	DUO	2009/01/31	2318/12/31			230.714,45	5.000,00	5.000,00	10,00				245.714,45	
2.5.1.	19	2309	CONSTRUÇÃO DE MOBILÁRIO - CONSTRUÇÃO DE VIVÊNCIAS PASSADAS/MEMÓRIAS FUTURAS	EMPREITADA	DUO	2009/01/31	2318/12/31			80.894,20	389,23	389,23	81,00				81.283,43	
2.5.1.	19	2309	CONSTRUÇÃO DE MOBILÁRIO - CONSTRUÇÃO DE VIVÊNCIAS PASSADAS/MEMÓRIAS FUTURAS	EMPREITADA	DUO	2009/01/31	2318/12/31			83.951.465,52	18.634.440,58	18.634.440,58	11.880.192,97	9.016.597,93	5.617.530,00		1.025.483,00	


OBJETIVO	CÓDIGO DA CLASSIFIC. ECONÔMICA	CÓDIGO/ANO/TIPO/NÚM. DO PROJ. AÇÃO	DESCRIÇÃO	FORMA DE REALIZAÇÃO	FONTE DE FINANCIAMENTO	RESPO. SÍMBOLO	DADOS		REALIZADO	DESPESAS DE INVESTIMENTO (PREVISÃO)				TOTAL PREVISTO		
							INÍCIO	FIM		ANO EM CURSO (FUNCLMENTO)		ANOS SUPOSTOS				
										DEFINIDO	NÃO DEFINIDO	2018	2019		2023	OUTROS
2.5.1.	020101700225	2509 A 31	TRABALHOS ESPECIALIZADOS	OUTRA	0000	DSPPM	2009/01/31	2017/12/31	80.894,29	18.634.443,56	389,23	11.880.192,37	9.316.597,97	5.617.590,03	1.025.093,00	130.145.197,10
2.5.1.		23	ARQUIVO MUNICIPAL/ADAPTAÇÃO DA BIBLIOTECA	OUTRA					252.640,54	905,31	905,31					253.545,85
2.5.1.	020101700109	2503	EQUIPAMENTOS/INSTALAÇÃO	OUTRA					252.640,54	905,31	905,31					253.545,85
2.5.1.	030101700126	2504	MUSEU MUNICIPAL	OUTRA						1,00	1,00		5.000,00			5.002,00
2.5.1.	030101700127	2505	EQUIPAMENTO	OUTRA						1,00	1,00		5.000,00			5.002,00
2.5.1.	030101700128	2506	REGULARIZAÇÃO E REDEFINIÇÃO DO ADRO E RESERVA	OUTRA						25.003,00	25.003,00		50.000,00			350.034,33
2.5.1.	030101700129	2507	ENVOLVENTE - 3ª FASE	OUTRA						25.000,00	25.000,00		25.000,00			50.000,00
2.5.1.	030101700130	2508	ACQUIÇÃO DE TERRENOS	OUTRA						1,00	1,00		25.000,00			225.032,33
2.5.1.	030101700131	2509	REGULARIZAÇÃO DA CASA RURAL DO ADRO - CONSTRUÇÃO	ENFEITADA						2,00	2,00		25.000,00		25.000,00	75.002,00
2.5.1.	030101700132	2510	PARKER AMBIENTAL	OUTRA						1,00	1,00		25.000,00			245.385,66
2.5.1.	030101700133	2511	CASA DA CULTURA DE BARROSA	ENFEITADA					227.262,31	18.123,35	18.123,35		18.123,35			245.385,66
2.5.1.	030101700134	2512	ESCOLA DE ADOLESCENTES	ENFEITADA					227.262,31	1,00	1,00		1,00		5.000,00	5.002,00
2.5.1.	030101700135	2513	BERRINJAS/BOIA DE COQUE	OUTRA					322.100,60	1,00	1,00		1,00		5.000,00	5.002,00
2.5.1.	030101700136	2514	EQUIPAMENTO	OUTRA					322.100,60	110.561,81	110.561,81		110.561,81			432.662,41
2.5.1.	030101700137	2515	ASSOCIATIVISMO CULTURAL	OUTRA						85.564,81	85.564,81					170.965,00
2.5.1.	030101700138	2516	APOIO AS INSTITUIÇÕES/COLECTIVIDADES	OUTRA						25.000,00	25.000,00					62.700,00
2.5.1.	030101700139	2517	APÓIO A JUVENTUDE	OUTRA					47.700,39	15.093,00	15.093,00					62.700,00
2.5.1.	030101700140	2518	JUVENTUDE DIVERSOS	OUTRA						10.000,00	10.000,00					19.065,00
2.5.1.	020101700141	2503	TRABALHOS DIVERSOS	OUTRA						5.000,00	5.000,00					969.876,64
2.5.1.	020101700142	2504	TRABALHOS DIVERSOS	OUTRA						5.000,00	5.000,00					567.389,84
2.5.1.	020101700143	2505	TRABALHOS DIVERSOS	OUTRA						122.486,80	122.486,80		375.000,00			293.447,80
2.5.1.	020101700144	2506	TRABALHOS DIVERSOS	OUTRA					472.389,84	5.000,00	5.000,00		190.000,00			12.593,95
2.5.1.	020101700145	2507	TRABALHOS DIVERSOS	OUTRA					472.389,84	5.000,00	5.000,00		190.000,00			5.522,70
2.5.1.	020101700146	2508	TRABALHOS DIVERSOS	OUTRA						5.000,00	5.000,00					3.922,35
2.5.1.	020101700147	2509	TRABALHOS DIVERSOS	OUTRA						5.000,00	5.000,00					550.002,00
2.5.1.	020101700148	2510	TRABALHOS DIVERSOS	OUTRA						3.922,35	3.922,35					553.002,00
2.5.1.	020101700149	2511	TRABALHOS DIVERSOS	OUTRA						1,00	1,00		1,00			713.709,99
2.5.1.	030101700150	2512	MUSEU MUNICIPAL DO CALÇADO E ATIVIDADES ECONÔMICAS	ENFEITADA					319.078,65	1,00	1,00		1,00		300.000,00	521.834,59
2.5.1.	030101700151	2513	CENTRO INTERPRETATIVO DO PATRIMÔNIO RURAL DO SOUSA	ENFEITADA					300.640,95	1,00	1,00		1,00		300.000,00	186.875,40
2.5.1.	030101700152	2514	TRABALHOS ESPECIALIZADOS	OUTRA					18.437,79							1.325.000,00
2.5.1.	020101700229	2303	TRABALHOS DIVERSOS	OUTRA					85.898.563,99	19.326.544,42	19.326.544,42		12.305.195,97		5.842.530,00	137.810,01

48

OBJETIVO	CÓDIGO DA CLASSIFIC. ECONÔMICA	CÓDIGO/ANO/TIPO/NUM. PROJ. AÇÃO	DESCRIÇÃO	FORMA DE REALIZAÇÃO	FONTE DE FINANCIAMENTO			RESORNO SÍMVEL		DATAS		REALIZADO		DESPESAS DE INVESTIMENTO (PREVISÃO)					TOTAL PREVISTO
					AC	PA	EC	INÍCIO	FIM	EX	PAGM. ATÉ 1-OCT-2016	PAGM. DE OUT-DEZ	TOTAL	NÃO DEFINIDO	ANOS SEQUITES				
															2018	2019	2020	2021	
2.5.1.	030101/37011302	3304	2017 I 42	EQUIPAMENTO BÁSICO	OUTRA			DUCA	2017/01/31	2017/12/31		19.326.544,42	19.326.544,42	12.305.195,37	9.121.597,93	5.862.530,00	1.325.059,00	133.819.401,41	
2.5.1.	030101/37011302	35	2017	BIBLIOTECA	OUTRA			DISPENSE C	2017/01/31	2017/12/31		5.000,00	5.000,00					5.000,00	
2.5.1.	020101/37011302	3501	2017 I 43	FUNDOS BIBLIOGRÁFICOS	OUTRA			DISPENSE C	2017/01/31	2017/12/31		7.500,00	7.500,00					7.500,00	
2.5.1.	030101/37011302	36	2017	ORÇAMENTO PARTICIPATIVO JOVEM	OUTRA			DUCA	2017/01/31	2017/12/31		20.000,00	20.000,00					20.000,00	
2.5.1.	030101/37011302	3601	2017 I 44	ORÇAMENTO PARTICIPATIVO JOVEM	OUTRA			DISPENSE C	2017/01/31	2017/12/31		5.000,00	5.000,00					5.000,00	
2.5.1.	030101/37011307	3601	2017 I 44	ORÇAMENTO PARTICIPATIVO JOVEM	OUTRA			DISPENSE C	2017/01/31	2017/12/31		5.000,00	5.000,00					5.000,00	
2.5.1.	020101/370121	3603	2017 A 15	CENTRO DE ANTES E DEPOIS	OUTRA							32.476,92	32.476,92					32.476,92	
2.5.1.	020101/370225	3603	2017 A 15	CENTRO DE ANTES E DEPOIS	OUTRA							27.066,15	27.066,15					27.066,15	
2.5.1.	020101/370217	3701	2017 A 15	TRADICIONAIS CASA DO RISCO	OUTRA			85.0 DISPENSE C	2017/01/31	2017/12/31		5.410,77	5.410,77					5.410,77	
2.5.1.	020101/370216	3702	2017 A 17	SEMINÁRIOS EXPOSIÇÕES E SIMILARES	OUTRA			85.0 DISPENSE C	2017/01/31	2017/12/31		2.468.417,10	2.468.417,10					2.468.417,10	
2.5.2.	01	2002	2002	Desporto, recreio e lazer								213.012,23	213.012,23					213.012,23	
2.5.2.	030101/37010406	0105	2009 I 31	ZONA DESPORTIVA MUNICIPAL	EMPREGADA			DUCA	2009/01/31	2010/12/31		120.559,19	120.559,19					120.559,19	
2.5.2.	020101/37011302	0107	2013 I 18	COMPLEXO DAS PISCINAS DE FELICERAS-CONSERVAÇÃO/REPARAÇÃO/MANUTENÇÃO	OUTRA			DISPENSE C	2013/01/31	2017/12/31		11.181,57	11.181,57					11.181,57	
2.5.2.	030101/37010406	0108	2016 I 17	EQUIPAMENTO BÁSICO	EMPREGADA			DUCA	2016/01/31	2020/12/31		81.271,47	81.271,47					81.271,47	
2.5.2.	03	2002	2002	CAMPUS DESPORTIVOS VÁRIOS / CONSTRUÇÃO								29.962,14	29.962,14					29.962,14	
2.5.2.	030101/37010406	0301	2002 I 236	OUTRO EQUIPAMENTO DA CARRA DESPORTIVA	EMPREGADA			DUCA	2002/01/31	2020/12/31		24.718,91	24.718,91					24.718,91	
2.5.2.	020101/37011302	0304	2005 I 41	INSTALAÇÕES DESPORTIVAS (VÁRIAS)	OUTRA			DISPENSE C	2005/01/31	2017/12/31		5.243,23	5.243,23					5.243,23	
2.5.2.	030101/37010406	0408	2013 I 19	EQUIPAMENTO BÁSICO	EMPREGADA			DUCA	2013/01/31	2017/12/31		33.473,97	33.473,97					33.473,97	
2.5.2.	020101/37011302	0409	2013 I 20	CAMPO DE TÊNIS-CONSTRUÇÃO/BENEFICIAÇÃO	EMPREGADA			DISPENSE C	2013/01/31	2017/12/31		6.557,48	6.557,48					6.557,48	
2.5.2.	030101/37010406	0410	2014 I 18	EQUIPAMENTO BÁSICO	OUTRA			DISPENSE C	2014/01/31	2017/12/31		1.916,49	1.916,49					1.916,49	
2.5.2.	030101/37010406	0410	2014 I 18	ESTÁDIO SR. JO ANAPÁO-REQUALIFICAÇÃO	EMPREGADA			DUCA	2014/01/31	2018/12/31		25.000,00	25.000,00					25.000,00	
2.5.2.	030101/37010406	0501	2002	ENERGÉTICA				DUCA	2002/01/31	2017/12/31		2.018.371,18	2.018.371,18					2.018.371,18	
2.5.2.	020101/37011302	0505	2013 I 21	ZONA DESPORTIVA DE IDARES	EMPREGADA			DISPENSE C	2013/01/31	2017/12/31		19.397,00	19.397,00					19.397,00	
2.5.2.	030101/37010406	0601	2002	PISCINA-CONSTRUÇÃO	OUTRA			DISPENSE C	2002/01/31	2017/12/31		7.426,88	7.426,88					7.426,88	
2.5.2.	030101/37011302	0605	2002	EQUIPAMENTO BÁSICO	OUTRA			DISPENSE C	2002/01/31	2017/12/31		191.632,14	191.632,14					191.632,14	
2.5.2.	030101/37010406	0601	2002 I 244	PAVILÃO DESPORTIVO DE TORRÕES	EMPREGADA			DUCA	2002/01/31	2017/12/31		595.938,52	595.938,52					595.938,52	
2.5.2.	030101/37010406	0608	2002	CONSTRUÇÃO	EMPREGADA			DISPENSE C	2002/01/31	2017/12/31		4.861.456,46	4.861.456,46					4.861.456,46	
2.5.2.	030101/37011302	0609	2002 A 69	DIMINUIÇÃO DESPORTIVA	OUTRA			DISPENSE C	2002/01/31	2017/12/31		3.997.101,42	3.997.101,42					3.997.101,42	
2.5.2.	020101/37010406	0601	2002 A 69	EVENTOS DESPORTIVOS	OUTRA			DISPENSE C	2002/01/31	2017/12/31		301.668,80	301.668,80					301.668,80	
2.5.2.	020101/37010406	0601	2002 A 69	EVENTOS DESPORTIVOS	OUTRA			DISPENSE C	2002/01/31	2017/12/31		20.890.791,40	20.890.791,40					20.890.791,40	
2.5.2.	020101/37010406	0601	2002 A 69	EVENTOS DESPORTIVOS	OUTRA			DISPENSE C	2002/01/31	2017/12/31		93.767.387,91	93.767.387,91					93.767.387,91	
2.5.2.	020101/37010406	0601	2002 A 69	EVENTOS DESPORTIVOS	OUTRA			DISPENSE C	2002/01/31	2017/12/31		12.705.195,97	12.705.195,97					12.705.195,97	
2.5.2.	020101/37010406	0601	2002 A 69	EVENTOS DESPORTIVOS	OUTRA			DISPENSE C	2002/01/31	2017/12/31		6.317.500,00	6.317.500,00					6.317.500,00	

OBJETIVO	CÓDIGO DE CLASSE F.C. ECONÔMICA	CÓDIGO/ANO/TIPO/NUM. PROJ. ACCÃO	DESCRIÇÃO	FORMA DE REALIZAÇÃO	FUNTE DE FINANCIAMENTO		RESPON. SAREL	DREAS		REALIZADO	DESPESAS DE INVESTIMENTO (PREVISÃO)				TOTAL PREVISÃO			
					AC	RA		FC	INICIO		FIM	EX	ANO EM CURSO (FINANCIAMENTO)			OUTROS		
													TOTAL	DEFINIDO			NÃO DEFINIDO	2018
2.5.2.	020101/300701	2302 A 69	EVENTOS DESPORTIVOS E APELO AO DESPORTO	OUTRA			DESPHP	2014/01/31	2317/12/31	93.757.387,31	20.495.374,40	12.705.195,37	9.395.597,93	6.317.530,00	1.325.093,00	144.102.171,41		
2.5.2.	020101/30225	2304 A 12	PARQUE DE CONCRETO	EXPERIETIUA			DOUA	2011/01/31	2320/12/31	871.245,94	10.000,00	25.000,00	25.000,00	25.000,00	25.000,00	85.000,00		
2.5.2.	030101/37010405	2311 I 26	ZONA DESPORTIVA DE RESISTE	EXPERIETIUA			DOUA	2005/01/31	2317/12/31	666.311,21	3.904,63	3.904,63	3.904,63	3.904,63	3.904,63	670.215,84		
2.5.2.	030101/37010405	2305 I 45	INSTALAÇÕES DESPORTIVAS-CONSTRUÇÃO	EXPERIETIUA			DOUA	2008/01/31	2318/12/31	666.311,21	10.000,00	150.000,00	500.000,00	250.000,00	250.000,00	910.000,00		
2.5.2.	030101/370101	2308 I 70	POLIDESPORTIVO DA LONERA TERRENOS	OUTRA			DOUA	2008/01/31	2318/12/31		5.000,00	100.000,00	500.000,00	250.000,00	250.000,00	105.000,00		
2.5.2.	030101/37010405	2308 I 71	CONSTRUÇÃO	EXPERIETIUA			DOUA	2008/01/31	2320/12/31	330,00	5.000,00	50.000,00	500.000,00	250.000,00	250.000,00	805.000,00		
2.5.2.	030101/37010405	2310	PAVILÃO DE MONTAELAS	OUTRA			DESPHP	2014/01/31	2317/12/31	330,30	1.525,00	1.525,00	1.525,00	1.525,00	1.525,00	1.855,00		
2.5.2.	020101/37011002	2314 I 37	EQUIPAMENTO BÁSICO	OUTRA			DESPHP	2014/01/31	2317/12/31	487.539,75	136.811,55	50.000,00	25.000,00	25.000,00	25.000,00	724.351,30		
2.5.2.	010101/37010405	2310 I 32	ESTÁDIO MUNICIPAL DR. MACHADO DE AROS	EXPERIETIUA			DOUA	2013/01/31	2320/12/31	487.539,75	48.913,56	25.000,00	25.000,00	25.000,00	25.000,00	611.453,31		
2.5.2.	020101/37011002	2313 I 22	CONSTRUÇÃO/BENEFICIAÇÃO EQUIPAMENTO BÁSICO	OUTRA			DESPHP	2013/01/31	2317/12/31	12.897,99	12.897,99				12.897,99	12.897,99		
2.5.2.	030101/37010405	2316 I 19	EFICIENCIA ENERGETICA	EXPERIETIUA			DOUA	2016/01/31	2318/12/31	107.077,65	75.000,00	25.000,00				100.000,00		
2.5.2.	030101/37011302	2310 I 40	PARQUES DESPORTIVOS	OUTRA			DOUA	2013/01/31	2317/12/31	107.377,65	2.353,00	2.353,00				109.430,65		
2.5.2.	030101/37011302	2310 I 40	EQUIPAMENTO BÁSICO	OUTRA			DOUA	2013/01/31	2317/12/31	107.377,65	2.353,00	2.353,00				109.430,65		
2.5.2.	030101/37010405	2313 I 21	PARQUE THERMANTIL	EXPERIETIUA			DOUA	2013/01/31	2320/12/31	25.000,00	50.000,00	100.000,00	100.000,00	100.000,00	100.000,00	350.000,00		
2.5.2.	030101/37010405	2313 I 21	CONSTRUÇÃO	EXPERIETIUA			DOUA	2013/01/31	2320/12/31	25.000,00	50.000,00	50.000,00	50.000,00	50.000,00	50.000,00	175.000,00		
2.5.2.	030101/37011302	2313 I 24	EQUIPAMENTO BÁSICO	OUTRA			DOUA	2013/01/31	2320/12/31	25.000,00	25.000,00	50.000,00	50.000,00	50.000,00	50.000,00	175.000,00		
2.5.2.	030101/37011302	2315 I 22	EFICIENCIA ENERGETICA DA ZONA DESPORTIVA MUNICIPAL	EXPERIETIUA			DOUA	2015/01/31	2319/12/31	115.086,00	115.086,00	35.000,00	450.000,00	400.000,00	400.000,00	1.020.086,00		
2.5.2.	030101/37010406	2201	COMPLEXO DAS PISCINAS DE FELIQUEIRAS-ADAPTAÇÃO/BENEFICI	EXPERIETIUA			DOUA	2015/01/31	2319/12/31	57.275,00	57.275,00	50.000,00	400.000,00	400.000,00	400.000,00	507.275,00		
2.5.2.	030101/37010405	2202	AÇÃO	EXPERIETIUA			DOUA	2015/01/31	2320/12/31	57.811,00	57.811,00	5.000,00	50.000,00	400.000,00	400.000,00	512.811,00		
2.5.2.	030101/37010405	2202	COMPLEXO DAS PISCINAS DE FELIQUEIRAS-PISCINA EXTERIOR	EXPERIETIUA			DOUA	2015/01/31	2320/12/31	57.811,00	57.811,00	5.000,00	50.000,00	400.000,00	400.000,00	512.811,00		
2.5.2.	23	2315	EFICIENCIA ENERGETICA DA ZONA DESPORTIVA DA LIXA	EXPERIETIUA			DOUA	2015/01/31	2318/12/31	150.005,00	150.005,00	150.000,00	50.000,00	400.000,00	400.000,00	301.776,20		
2.5.2.	030101/37010405	2301	PISCINA DA LIXA - ADAPTAÇÃO/BENEFICIAÇÃO	EXPERIETIUA			DOUA	2015/01/31	2318/12/31	150.000,00	150.000,00	100.000,00	50.000,00	400.000,00	400.000,00	250.000,00		
2.5.2.	030101/37010405	2302	CONSTRUÇÃO/BENEFICIAÇÃO CAMPO DE TREINOS -	EXPERIETIUA			DOUA	2015/01/31	2318/12/31	5,00	5,00	50.000,00	50.000,00	50.000,00	50.000,00	51.776,20		
2.5.2.	24	2316	PARQUE DESPORTIVO DE TORRADOS	OUTRA			DOUA	2016/01/31	2317/12/31	111.220,88	115.760,00	200.000,00	200.000,00	200.000,00	200.000,00	426.980,88		
2.5.2.	030101/370101	2401	AQUISIÇÃO DE TERRENOS	OUTRA			DOUA	2016/01/31	2317/12/31	111.220,88	1.000,00	1.000,00	200.000,00	200.000,00	200.000,00	112.220,88		
2.5.2.	030101/37010405	2402	CONSTRUÇÃO	EXPERIETIUA			DOUA	2016/01/31	2318/12/31	114.760,00	114.760,00	200.000,00	200.000,00	200.000,00	200.000,00	314.760,00		
2.5.2.	25	2317	PISCINA MUNICIPAL	OUTRA			DESPHP	2017/01/31	2317/12/31	51.000,00	51.000,00	50.000,00	450.000,00	450.000,00	450.000,00	51.000,00		
2.5.2.	020101/37011302	2501	EQUIPAMENTO BÁSICO	OUTRA			DESPHP	2017/01/31	2317/12/31	50.000,00	50.000,00	50.000,00	450.000,00	450.000,00	450.000,00	50.000,00		
2.5.2.	020101/370109	2502	EQUIPAMENTO ADMINISTRATIVO	OUTRA			DESPHP	2017/01/31	2317/12/31	1.000,00	1.000,00	200.000,00	200.000,00	200.000,00	200.000,00	1.000,00		
2.5.2.	26	2317	ZONAS E SITIOS DE LAZER	EXPERIETIUA			DOUA	2017/01/31	2319/12/31	50.000,00	50.000,00	450.000,00	200.000,00	200.000,00	200.000,00	700.000,00		
2.5.2.	030101/37030313	2601	REABILITAÇÃO DE ZONAS RECREATIVAS	EXPERIETIUA			DOUA	2017/01/31	2319/12/31	50.000,00	50.000,00	450.000,00	200.000,00	200.000,00	200.000,00	700.000,00		
2.5.2.	27	2317	EQUIPAMENTOS DESPORTIVOS DIVERSOS	OUTRA			DESPHP	2017/01/31	2317/12/31	21.125,00	21.125,00	21.125,00	21.125,00	21.125,00	21.125,00	21.125,00		
2.5.2.	020101/37011302	2701	EQUIPAMENTO BÁSICO	OUTRA			DESPHP	2017/01/31	2317/12/31	21.125,00	21.125,00	21.125,00	21.125,00	21.125,00	21.125,00	21.125,00		
										21.859.938,44	21.859.938,44	10.655.597,93	6.817.530,00	1.325.093,00	681.582,74	681.582,74		
										A TRANSPORTAR ...				96.315.582,74	96.315.582,74	96.315.582,74	96.315.582,74	96.315.582,74
										A TRANSPORTAR ...				13.885.195,07	13.885.195,07	13.885.195,07	13.885.195,07	13.885.195,07

OBJETIVO	CÓDIGO DA CLASSIFIC. ECONÔMICA	CÓDIGO/ANO/TIPO/NUM. PROJ. AÇÃO	DESCRIÇÃO	FORMA DE REALIZAÇÃO		RESPON. SÁVEL	DADOS		REALIZADO		DESPESAS DE INVESTIMENTO (PREVISÃO)					TOTAL PREVISTO	
				AC	AA		FC	INÍCIO	FIM	EX	ANO EM CURSO (FINANCIAMENTO)		ANOS SEQUENTES				
											DEFINIDO	NÃO DEFINIDO	2018	2019	2020		2021
							A TRANSFERIR ...		96.315.582,74		21.859.938,44	21.859.938,44	13.885.195,37	10.694.597,93	6.817.590,09	1.325.093,00	150.599.814,18
3.2.	03	2392	Funções econômicas					11.667.293,16		6.524.102,00	6.524.102,00	5.048.520,00	4.201.006,00	2.986.003,00	2.500.000,00	32.926.924,16	
3.2.	0301	2392	Indústria e energia					809.142,04		117.972,97	117.972,97	290.000,00	790.000,00	500.000,00	330.000,00	2.337.115,01	
3.2.	030101	2392	ELETRICIDADE					809.142,04		117.972,97	117.972,97	290.000,00	790.000,00	500.000,00	330.000,00	2.337.115,01	
3.2.	0301010101	2392	ILUMINAÇÃO PÚBLICA URBANA-OUTRAS					324.856,41		15.333,06	15.333,06	10.000,00	10.000,00			362.189,47	
3.2.	030101010104	2392	INFRAESTRUTURAS ELÉTRICAS DE BT DE USO EXCLUSIVO (BRANDEJAS)					272.575,26		47.639,91	47.639,91	25.000,00	25.000,00			355.315,17	
3.2.	03010101010404	2396	CONSTRUÇÃO/CONSERVAÇÃO DE INFRAESTRUTURAS DE DISTRIBUIÇÃO DE ENERGIA (VARIAS)					250.441,87		25.000,00	25.000,00	5.000,00	5.000,00			290.441,87	
3.2.	0301010101040403	2396	EFICIÊNCIA ENERGÉTICA NA ILUMINAÇÃO PÚBLICA DE LED'S							5.000,00	5.000,00					905.000,00	
3.2.	0301010101040301	2392	ILUMINAÇÃO PÚBLICA URBANA-OUTRAS					1.188,59		25.000,00	25.000,00	100.000,00	250.000,00	50.000,00		426.169,50	
3.3.	01	2392	Transportes e comunicações					9.815.116,99		6.029.438,75	6.029.438,75	3.798.519,00	2.806.006,00	2.606.003,00	2.500.000,00	27.355.083,74	
3.3.1.	01	2392	Transportes rodoviários					9.815.116,99		6.029.438,75	6.029.438,75	3.798.519,00	2.806.006,00	2.606.003,00	2.500.000,00	27.355.083,74	
3.3.1.1.	01	2392	COMUNICAÇÕES					8.972.134,23		5.925.577,93	5.925.577,93	3.742.519,00	2.515.006,00	2.515.003,00	2.500.000,00	26.290.240,16	
3.3.1.1.1.	01	2392	TRANSPORTE/REGULAÇÃO DO TRÂNSITO/VELOCIDADES					1.620.308,04		1.304.248,12	1.304.248,12	600.001,00	200.000,00	400.000,00	50.000,00	3.574.557,16	
3.3.1.1.1.	03010101030301	2393	BENEFICIAÇÃO DE ARRANJOS URBANOS NA CIDADE					1.320.308,94		154.247,12	154.247,12	150.000,00	150.000,00	150.000,00	50.000,00	1.824.555,15	
3.3.1.1.1.	030101010303010105	2399	RETRIFICAÇÃO DO CRUZAMENTO DA EN 131/ALAMEDA DE S. DIONÍSIO						1,00	1,00	1,00				50.000,00	353.000,00	
3.3.1.1.1.	030101010303010106	2399	RETIFICAÇÃO DA AV. GENERAL SARGENTO FUMEL					630.000,00		630.000,00	630.000,00	400.000,00	400.000,00			1.050.000,00	
3.3.1.1.1.	030101010303010107	2399	RUA FREI LUCAS TEIXEIRA					590.000,00		590.000,00	590.000,00	50.000,00	50.000,00			550.000,00	
3.3.1.1.1.	02	2392	ORÇAMENTO/REGULAÇÃO DO TRÂNSITO/VELOCIDADES					248.462,09		25.000,00	25.000,00	50.000,00	50.000,00	50.000,00	50.000,00	423.462,09	
3.3.1.1.1.	030101010303010205	2398	BENEFICIAÇÃO DE ARRANJOS URBANOS NA CIDADE					248.462,09		25.000,00	25.000,00	50.000,00	50.000,00	50.000,00	50.000,00	423.462,09	
3.3.1.1.1.	04	2392	REDE VIÁRIA MUNICIPAL					1.825.326,93		1.113.721,51	1.113.721,51	300.000,00	300.000,00	300.000,00	150.000,00	3.989.048,44	
3.3.1.1.1.	03010101030308	2392	CONSTRUÇÃO/RECTIFICAÇÃO/PAVIMENTAÇÃO/OUTROS					1.825.326,93		413.721,51	413.721,51	300.000,00	300.000,00	300.000,00	150.000,00	2.239.048,44	
3.3.1.1.1.	030101010303080403	2397	REPARAÇÕES E PAVIMENTAÇÕES NA REDE VIÁRIA MUNICIPAL					250.000,00		250.000,00	250.000,00	150.000,00	150.000,00	150.000,00	150.000,00	853.000,00	
3.3.1.1.1.	0404	2397	REQUALIFICAÇÃO DA REDE VIÁRIA NAS FREGUESIAS					450.000,00		450.000,00	450.000,00	150.000,00	150.000,00	150.000,00	150.000,00	900.000,00	
3.3.1.1.1.	05	2392	ESTRADAS MUNITCIPAIS					2.403.307,84		2.345.379,13	2.345.379,13	1.800.000,00	1.425.001,00	1.125.000,00	650.000,00	9.748.690,97	
3.3.1.1.1.	030101010301	2395	AQUISIÇÃO DE TERRENOS CN/VALIOS					174.430,38		19.060,00	19.060,00	25.000,00	25.000,00	25.000,00	25.000,00	268.490,00	
3.3.1.1.1.	030101010303080559	2392	RUA DE STA. MARGALILIANA DA EN 564					2.228.877,84		363.299,13	363.299,13	150.000,00	150.000,00	150.000,00	150.000,00	3.042.167,97	
3.3.1.1.1.	0559	2391	CEN 564 - IGREJA/CEMITÉRIO					130.000,00		199.000,00	199.000,00	150.000,00	150.000,00	150.000,00	150.000,00	250.000,00	
3.3.1.1.1.	0570	2391	RECUPERAÇÃO/BENEFICIAÇÃO/PAVIMENTAÇÃO DO CN 1184 - 1ª FASE					725.000,00		725.000,00	725.000,00	575.000,00	575.000,00	575.000,00	1.300.000,00	1.300.000,00	
3.3.1.1.1.	0571	2392	RECUPERAÇÃO/BENEFICIAÇÃO/PAVIMENTAÇÃO DO CN 1184 - 2ª FASE					20.000,00		20.000,00	20.000,00	300.000,00	300.000,00	300.000,00	300.000,00	320.000,00	
3.3.1.1.1.	0572	2392	RECUPERAÇÃO/BENEFICIAÇÃO/PAVIMENTAÇÃO DO CN 1184 - 2ª FASE					1,00		1,00	1,00				350.000,00	500.000,00	
3.3.1.1.1.	0572	2392	RECUPERAÇÃO/BENEFICIAÇÃO/PAVIMENTAÇÃO DO CN 1184 - 2ª FASE					102.322.129,68		25.648.232,17	25.648.232,17	16.325.197,97	12.461.597,93	8.422.590,09	1.525.000,00	1.426.000.558,23	



OBJETIVO	CÓDIGO DA CLASSIFIC. ECONOMICA	CÓDIGO/ANO/TIPO/NUM. PROJ. ACCAO	DESCRIÇÃO	FORMA DE REALIZAÇÃO	FONTE DE FINANCIAMENTO		RESPON SÁVEL		DATAS		REALIZADO		DESPESAS DE INVESTIMENTO (PREVISÃO)					TOTAL PREVISTO				
					AC	BA	FC	EX	FIN	INICIO	FIM	PAGM. ATÉ 1-OUT-2016	PAGM. PREY DE OUT-DEZ	ANO EM CURSO (FINANCIAMENTO)	ANOS SCOUTIFES							
															TOTAL	DEFINIDO	NÃO DEFINIDO		2018	2019	2020	OUTROS
3.3.1.1.	030101/97030308	0575	RECUPERAÇÃO/BENEFICIAÇÃO/PAVI MENTACÃO 90 CM 1184 - 3ª FASE	EMPRESARIAL								102.322.129,68	25.468.232,17	1,00	1,00	12.461.597,93	8.422.500,00	250.000,00	650.000,00	1.525.000,00	166.704.656,85	
3.3.1.1.	030101/97030308	0576	RECUPERAÇÃO/BENEFICIAÇÃO DA EM 569 (AIRES-VILA VERDE)	EMPRESARIAL									533.025,00	533.025,00	350.000,00	200.300,00	200.300,00	350.000,00	350.000,00	350.000,00	1.083.025,00	983.003,00
3.3.1.1.	030101/97030308	0577	RECUPERAÇÃO/BENEFICIAÇÃO DA EN 569 (VILA VERDE-AIJO)	EMPRESARIAL									1,00	1,00	50.000,00	550.300,00	350.000,00	350.000,00	350.000,00	350.000,00	953.001,00	953.001,00
3.3.1.1.	030101/97030308	0578	BENEFICIAÇÃO DA RUA IRMÃ CATERINA	EMPRESARIAL									160.000,00	160.000,00	50.000,00	50.000,00	50.000,00	50.000,00	50.000,00	50.000,00	210.000,00	210.000,00
3.3.1.1.	030101/97030308	0579	BENEFICIAÇÃO DA RUA PADRE ANTONIO CORREIA DOS REIS	EMPRESARIAL									150.000,00	150.000,00	50.000,00	50.000,00	50.000,00	50.000,00	50.000,00	50.000,00	200.000,00	200.000,00
3.3.1.1.	030101/97030308	0580	ACESSO NORTE AO MONTE DE SANTA OUTEIRA	EMPRESARIAL									1,00	1,00	250.300,00	250.300,00	250.300,00	250.300,00	250.300,00	250.300,00	250.002,00	250.002,00
3.3.1.1.	030101/97030308	0581	RECUPERAÇÃO/BENEFICIAÇÃO DA EN 514 (AV. DE SERVIDE-DA EN 207 ATÉ A RUA 25 DE ABRIL)	EMPRESARIAL									150.000,00	150.000,00	50.000,00	50.000,00	50.000,00	50.000,00	50.000,00	50.000,00	200.000,00	200.000,00
3.3.1.1.	030101/97030308	0582	BENEFICIAÇÃO DA RUA DE S. PEDRO (P. TORRADOS/BOUS)- INTRODUÇÃO DE PASSEIOS	EMPRESARIAL									125.000,00	125.000,00	50.000,00	50.000,00	50.000,00	50.000,00	50.000,00	50.000,00	175.000,00	175.000,00
3.3.1.1.	06	2932	ESTRADAS NACIONAIS	EMPRESARIAL									3.474.729,33	424.017,02	50.000,00	50.000,00	50.000,00	50.000,00	50.000,00	50.000,00	3.948.746,35	3.948.746,35
3.3.1.1.	030101/97030301	0642	BENEFICIAÇÃO DA EN 207 NA ÁREA DO CONCELHO	EMPRESARIAL									167.078,72	167.078,72	167.078,72	167.078,72	167.078,72	167.078,72	167.078,72	167.078,72	3.474.729,33	3.474.729,33
3.3.1.1.	030101/97030301	0643	BENEFICIAÇÃO DA EN 207-INTRODUÇÃO DE PASSEIOS	EMPRESARIAL									256.938,30	256.938,30	50.000,00	50.000,00	50.000,00	50.000,00	50.000,00	50.000,00	306.938,30	306.938,30
3.3.1.1.	08	2913	ESTRADAS INTERMUNICIPAIS	EMPRESARIAL									713.212,15	713.212,15	942.515,00	600.005,00	700.003,00	700.003,00	700.003,00	700.003,00	4.605.735,15	4.605.735,15
3.3.1.1.	030101/97030308	0601	GUIMARÊS/FELGUEIRAS/AMARANTE -1ª. FASE (VÁRGER-CHARMOS)	EMPRESARIAL									577.490,00	577.490,00	922.510,00	500.300,00	500.300,00	500.300,00	500.300,00	500.300,00	2.089.000,00	2.089.000,00
3.3.1.1.	030101/97030308	0602	EN 101-EXTO	EMPRESARIAL									1,00	1,00	1,00	100.000,00	100.000,00	100.000,00	100.000,00	100.000,00	1.350.002,00	1.350.002,00
3.3.1.1.	030101/97030308	0603	GUIMARÊS/FELGUEIRAS/AMARANTE -2ª. FASE (CARMOS-LIJA)	EMPRESARIAL									1,00	1,00	1,00	1,00	1,00	1,00	1,00	1,00	500.000,00	500.000,00
3.3.1.1.	030101/97030308	0604	GUIMARÊS/FELGUEIRAS/AMARANTE -3ª. FASE (TROFA-VAREZA)	EMPRESARIAL									1,00	1,00	1,00	1,00	1,00	1,00	1,00	1,00	250.000,00	250.000,00
3.3.1.1.	030101/97030308	0605	EN 101-EXTO	EMPRESARIAL									1,00	1,00	1,00	1,00	1,00	1,00	1,00	1,00	50.000,00	50.000,00
3.3.1.1.	030101/97030308	0606	GUIMARÊS/FELGUEIRAS/AMARANTE -4ª. FASE (LIJA AMARANTE)	EMPRESARIAL									120.000,00	120.000,00	20.000,00	20.000,00	20.000,00	20.000,00	20.000,00	20.000,00	190.000,00	190.000,00
3.3.1.1.	030101/97030308	0607	EN 207-EXTO	EMPRESARIAL									15.718,15	15.718,15	56.000,00	31.000,00	31.000,00	31.000,00	31.000,00	31.000,00	65.721,15	65.721,15
3.3.1.2.	01	2992	Sinalização	EMPRESARIAL									99.988,17	99.988,17	99.988,17	99.988,17	99.988,17	99.988,17	99.988,17	99.988,17	1.060.970,93	1.060.970,93
3.3.1.2.	030101/9701302	0101	INSTALAÇÕES SOBREPORCAS	OUTRA									170.271,79	170.271,79	16.374,53	5.000,00	5.000,00	5.000,00	5.000,00	5.000,00	201.646,32	201.646,32
3.3.1.2.	030101/9701049	0104	SINALIZAÇÃO HORIZONTAL	EMPRESARIAL									161.500,29	161.500,29	66.138,85	50.000,00	50.000,00	50.000,00	50.000,00	50.000,00	327.639,05	327.639,05
3.3.1.2.	030101/9701302	0110	SINALIZAÇÃO E TOPOGRAFIA	OUTRA									5.474,79	5.474,79	1.000,00	1.000,00	1.000,00	1.000,00	1.000,00	1.000,00	519.665,55	519.665,55
3.3.1.2.	030101/9701302	0111	EQUIPAMENTO BÁSICO	OUTRA									5.000,00	5.000,00	5.000,00	5.000,00	5.000,00	5.000,00	5.000,00	5.000,00	5.000,00	5.000,00
3.3.1.2.	020101/9701302	0112	ADQUISIÇÃO DE SINAIS DE TRÁNSITO E OUTROS EQUIPAMENTOS EQUIVALENTES	OUTRA									7.000,00	7.000,00	7.000,00	7.000,00	7.000,00	7.000,00	7.000,00	7.000,00	7.000,00	7.000,00
A TRANSFERIR ...												28.003.477,51	28.003.477,51	17.973.714,97	14.992.603,93	9.753.593,00	3.825.000,00	100.000.000,00				
A TRANSFERIR ...												106.639.811,77	106.639.811,77									

[Handwritten signatures and initials]

OBJETIVO	CÓDIGO DA CLASSIFIC. ECONOMICA	CÓDIGO/ANO/TIPO/NUM. PROJ. ACÇÃO	DESCRIÇÃO	FORMA DE REALIZAÇÃO	FUNTE DE FINANCIAMENTO			RESPON SÍVEL	DATAS	REALIZADO		DESPESAS DE INVESTIMENTO (PREVISÃO)					TOTAL PREVISTO
					AC	AA	EC			PAGAM. ATÉ 1-OCT-2016	PAGAM. PREV DE OUT-DEZ	ANO EM CURSO (FINANCIAMENTO)		ANOS SEQUINTES			
												INICIO	FIN	DEFINIDO	NÃO DEFINIDO	2018	
					A TRANSPORTAR ...									TOTAL	DEFINIDO	NÃO DEFINIDO	
4.3.7.	01	2009	TRANSFERÊNCIAS CORRENTES							114.095.466,37			15.152.326,37	15.125.214,93	10.932.114,00	3.998.598,56	192.756.669,68
4.3.7.	0102/0410101	2009 A 06	EMPRESAS PÚBLICAS MUNICIPAIS E INTERMUNICIPAIS	OUTRA			0A	2009/01/31	2017/12/31	306.747,41							306.747,41
4.3.7.	0101	2009	EMPRESAS PÚBLICAS MUNICIPAIS E INTERMUNICIPAIS	OUTRA						306.747,41							306.747,41
TOTAL GERAL ...											30.340.988,75	30.340.988,75	15.152.326,37	15.125.214,93	10.932.114,00	3.998.598,56	193.063.669,09

FASES DE EXECUÇÃO

- 0 - NÃO INICIADA
- 1 - COM PROJECTO TÉCNICO
- 2 - ADJUDICADA
- 3 - EXECUÇÃO FÍSICA ATÉ 50%
- 4 - EXECUÇÃO FÍSICA SUPERIOR A 50%
- 9 - CONCLUÍDA
- F -

Em ____ de _____ de _____

Em ____ de _____ de _____

[Handwritten signatures and initials]

OBJETIVO	CÓDIGO DA CLASSIFIC. ECONÔMICA	CÓDIGO/ANO/NÚMERO DO PROJ. AÇÃO	DESCRIÇÃO	FONTE DE REALIZAÇÃO	FONTE DE FINANCIAMENTO			RESCOM SÍMBOLO	DATAS		REALIZADO		DESPESAS DE INVESTIMENTO (PREVISÃO)				TOTAL PREVISTO	
					AC	AA	FC		EX	FIM	PAGAM. ATÉ 1-OUT-2015	PAGAM. PREV DE OUT-DEZ	ANO EM CURSO (FINANCIAMENTO)		ANOS SEGUINTE			OUTROS
													INÍCIO	DEFINIDO	NÃO DEFINIDO	2018		
1.1.1.1.1.1.1.	01	2012	Funções gerais de Serviços Gerais de Administração Pública	EMPRESARIAL					2012/01/01	2018/12/31	3.972.073,40	850.031,54	1.487.700,00	400.500,00	7.110.804,94			
1.1.1.1.1.1.1.	04	2012	Instalações Municipais	EMPRESARIAL					2012/01/01	2018/12/31	3.972.073,40	849.031,54	1.487.700,00	400.500,00	7.109.804,94			
1.1.1.1.1.1.1.	05	2012	Edifício Principal	EMPRESARIAL					2012/01/01	2018/12/31	3.156.265,22	652.438,71	935.000,00	335.000,00	5.413.703,93			
1.1.1.1.1.1.1.	06	2012	Edifícios Municipais	EMPRESARIAL					2012/01/01	2018/12/31	2.340.678,58	88.557,51	50.000,00	335.000,00	2.479.236,09			
1.1.1.1.1.1.1.	07	2012	Ampliação / Reformulação de Edifícios Municipais	EMPRESARIAL					2012/01/01	2018/12/31	362.787,62	12.689,16	53.005,00		375.476,78			
1.1.1.1.1.1.1.	08	2012	Equipamentos / Equipamentos	EMPRESARIAL					2012/01/01	2018/12/31	362.787,62	12.689,16			375.476,78			
1.1.1.1.1.1.1.	09	2012	Outros Edifícios	EMPRESARIAL					2012/01/01	2018/12/31	415.665,28	389.425,00	300.000,00		1.005.090,28			
1.1.1.1.1.1.1.	10	2012	Adaptação / Beneficiação de Edifícios	EMPRESARIAL					2012/01/01	2018/12/31	415.665,28	29.425,00			445.090,28			
1.1.1.1.1.1.1.	11	2012	Aquisição de Edifício - Praça da República	EMPRESARIAL					2012/01/01	2018/12/31	360.300,00	360.300,00	300.000,00		660.300,00			
1.1.1.1.1.1.1.	12	2012	Edifícios Municipais	EMPRESARIAL					2012/01/01	2018/12/31	37.133,74	161.767,04	585.000,00	335.000,00	1.453.900,78			
1.1.1.1.1.1.1.	13	2012	Edifício Principal - Adaptação / Beneficiação	EMPRESARIAL					2015/01/01	2020/12/31	50.300,00	50.300,00	430.000,00	50.000,00	550.300,00			
1.1.1.1.1.1.1.	14	2012	Outros Edifícios - Adaptação / Beneficiação	EMPRESARIAL					2015/01/01	2020/12/31	37.133,74	56.767,04	35.000,00	35.000,00	198.900,78			
1.1.1.1.1.1.1.	15	2012	Adaptação / Beneficiação de Edifício no Preço - Avenida da República	EMPRESARIAL					2016/01/02	2020/12/31	5.300,00	5.300,00	50.000,00	250.000,00	555.300,00			
1.1.1.1.1.1.1.	16	2012	Edifício do ISCE - Adaptação / Beneficiação	EMPRESARIAL					2016/01/01	2018/12/31	50.300,00	50.300,00	130.000,00		150.300,00			
1.1.1.1.2.1.1.1.1.	01	2014	Serviços Municipais	EMPRESARIAL					2014/01/01	2017/12/31	815.808,18	196.592,83	552.700,00	65.500,00	1.606.101,01			
1.1.1.1.2.1.1.1.2.	01	2014	Órgãos da Prefeitura	EMPRESARIAL					2014/01/01	2017/12/31	2.472,33	2.550,00	2.500,00		5.022,33			
1.1.1.1.2.1.1.1.3.	01	2014	Equipamento Administrativo	EMPRESARIAL					2014/01/01	2017/12/31	1.127,30	1.500,00	1.500,00		2.627,30			
1.1.1.1.2.1.1.1.4.	02	2014	Equipamento Básico	EMPRESARIAL					2014/01/01	2017/12/31	1.345,03	1.300,00	2.345,03		2.345,03			
1.1.1.1.2.1.1.1.5.	03	2014	Artigos e objetos de valor	EMPRESARIAL					2014/01/01	2017/12/31	50,00	50,00	50,00		50,00			
1.1.1.1.2.1.1.1.6.	04	2014	Departamento de Polícia	EMPRESARIAL					2014/01/01	2017/12/31	404.056,41	143.342,77	487.200,00		1.034.599,18			
1.1.1.1.2.1.1.1.7.	05	2014	Prestação de Serviços Municipais e de Proteção Civil	EMPRESARIAL					2014/01/01	2018/12/31	325.552,23	56.603,95	43.000,00		422.155,28			
1.1.1.1.2.1.1.1.8.	06	2014	Equipamento Informático	EMPRESARIAL					2014/01/01	2018/12/31	73.758,89	22.619,21	23.000,00		116.388,13			
1.1.1.1.2.1.1.1.9.	07	2014	Software Informático	EMPRESARIAL					2014/01/01	2018/12/31	4.494,69	4.564,51			9.059,20			
1.1.1.1.2.1.1.1.10.	08	2014	Equipamento Básico	EMPRESARIAL					2017/01/01	2017/12/31	270,00	100,00			370,00			
1.1.1.1.2.1.1.1.11.	09	2014	Equipamento Administrativo	EMPRESARIAL					2017/01/01	2018/12/31	1,00	1,00			30.301,00			
1.1.1.1.2.1.1.1.12.	10	2014	Hardware (reestruturação de computadores no âmbito da desamplificação)	EMPRESARIAL					2017/01/01	2018/12/31	10.300,00	10.300,00	49.000,00		59.300,00			
1.1.1.1.2.1.1.1.13.	11	2014	Hardware (reestruturação de servidores)	EMPRESARIAL					2017/01/01	2018/12/31	20.300,00	20.300,00	23.000,00		43.300,00			
1.1.1.1.2.1.1.1.14.	12	2014	Hardware (equipamento de digitalização - gestão documental - Urbanismo)	EMPRESARIAL					2017/01/01	2018/12/31	3.300,00	3.300,00	15.000,00		18.300,00			
1.1.1.1.2.1.1.1.15.	13	2014	Hardware (hotspots)	EMPRESARIAL					2017/01/01	2017/12/31	1,00	1,00			44.301,00			
A TRANSFERENCIAL ...										3.582.793,95	771.877,48	1.153.000,00	335.000,00	5.442.671,43				

OBJETIVO	CÓDIGO DA CLASSIFIC. ECONÔMICA	CÓDIGO/ANO/NÚMERO DO PROJ. AÇÃO	DESCRIÇÃO	FORMA DE REALIZAÇÃO	FONTE DE FINANCIAMENTO			DATAS		REALIZADO		DESPESAS DE INVESTIMENTO (PREVISÃO)					TOTAL PREVISTO		
					AC	AA	FC	RESPON SÁVEL	EX	INICIO	FIM	PAGAM. ATÉ 1-00T-2016	PAGAM. PREV DE OUT-DEZ	ANO EM CURSO (FINANCIAMENTO)				ANOS SEQUINTES	
														TOTAL	DEFINIDO	NÃO DEFINIDO		2018	2019
					771.877,46	2.300,30	771.877,46	1.153.000,00	335.000,00	335.000,00									
1.1.1.2.	020101/370107	2017 6	HARWARE (instalações de ensino básico e pré primário)	OUTRA			DISPENSA 2017/01/01	2018/12/31	3.562.793,95		2.300,30	40.000,00	1.153.000,00	335.000,00	335.000,00	6.157.671,44			
1.1.1.2.	020101/370108	2017 7	SOFTWARE (gestão documental e intranet municipal)	OUTRA			DISPENSA 2017/01/01	2018/12/31		1,00	1,00	5.000,00			5.001,00				
1.1.1.2.	020101/370108	2017 8	SOFTWARE (segurança da informação)	OUTRA			DISPENSA 2017/01/01	2018/12/31		1,00	1,00	25.000,00			25.001,00				
1.1.1.2.	020101/370108	2017 9	SOFTWARE (faturação eletrônica)	OUTRA			DISPENSA 2017/01/01	2018/12/31		1,00	1,00	26.200,00			26.201,00				
1.1.1.2.	020101/370108	2017 10	SOFTWARE (serviços online, balcão virtual)	OUTRA			DISPENSA 2017/01/01	2018/12/31		3.450,00	3.450,00	25.000,00			28.450,00				
1.1.1.2.	020101/370108	2017 11	SOFTWARE (desmaterialização de processos de urbanismo)	OUTRA			DISPENSA 2017/01/01	2018/12/31		5.300,00	5.300,00	65.000,00			70.300,00				
1.1.1.2.	020101/370108	2017 12	SOFTWARE (plataforma educação)	OUTRA			DISPENSA 2017/01/01	2018/12/31		1,00	1,00	53.000,00			53.001,00				
1.1.1.2.	020101/370108	2017 13	ADQUIÇÃO DE MATERIAIS DE TRANSPORTE	OUTRA			DISPENSA 2017/01/01	2018/12/31		16.300,00	16.300,00	33.000,00			46.300,00				
1.1.1.2.	03	2014	DEPARTAMENTO DE URBANISMO DE OBRAS E DE AMBIENTE						406.295,46		50.150,06	65.500,00	65.500,00	65.500,00	652.945,52				
1.1.1.2.	030101/3701302	0301	EQUIPAMENTO BÁSICO	OUTRA			DOA 2014/01/02	2020/12/31	87.540,45		24.463,38	25.000,00	25.000,00	25.000,00	187.133,53				
1.1.1.2.	030101/370109	0302	EQUIPAMENTO ADMINISTRATIVO	OUTRA			DOA 2014/01/01	2020/12/31	596,06		685,98	500,00	500,00	500,00	2.782,04				
1.1.1.2.	030101/37010602	0303	MATERIAIS/EQUIPAMENTO DE TRANSPORTE	OUTRA			DOA 2014/01/02	2020/12/31	308.696,66		20.390,09	35.000,00	35.000,00	35.000,00	433.696,69				
1.1.1.2.	030101/370111	0304	FERRAMENTAS E UTENSÍLIOS	OUTRA			DOA 2014/01/02	2020/12/31	6.172,32		5.300,00	5.000,00	5.000,00	5.000,00	28.172,32				
1.1.1.2.	030101/3701302	0305	EQUIPAMENTO BÁSICO (LEASING)	OUTRA			DOA 2014/01/02	2017/12/31	1.190,03		1,00	1,00	1,00	1,00	1.191,03				
1.1.1.2.	04	2014	DEPARTAMENTO DE ADMINISTRAÇÃO E FINANÇAS						2.983,98		550,00	550,00	550,00	550,00	3.533,98				
1.1.1.2.	040101/370109	0401	EQUIPAMENTO ADMINISTRATIVO/ MOBILIÁRIO	OUTRA			DAF 2014/01/02	2017/12/31	2.543,64		500,00	500,00	500,00	500,00	3.343,64				
1.1.1.2.	040101/3701302	0402	EQUIPAMENTO BÁSICO	OUTRA			DAF 2014/01/02	2017/12/31	440,34		50,00	50,00	50,00	50,00	490,34				
1.2.			Segurança e ordem pública						1.000,00		1.000,00	1.000,00	1.000,00	1.000,00	1.000,00				
1.2.1.			Proteção Civil e luta						1.000,00		1.000,00	1.000,00	1.000,00	1.000,00	1.000,00				
1.2.1.1.			Proteção CIVIL						1.000,00		1.000,00	1.000,00	1.000,00	1.000,00	1.000,00				
1.2.1.1.1.			EQUIPAMENTO BÁSICO	OUTRA			DISPENSA 2017/01/01	2017/12/31		1.000,00	1.000,00	1.000,00	1.000,00	1.000,00	1.000,00				
2.			Funções sociais						24.090,409,00		7.231.846,83	10.827.011,00	9.192.001,00	6.382.000,00	1.325.000,00	59.048.267,83			
2.1.			Educação						1.895.327,92		675.130,85	1.245.000,00	940.000,00	225.000,00	4.980.458,77				
2.1.1.			Ensino não superior						1.895.327,92		675.130,85	1.245.000,00	940.000,00	225.000,00	4.980.458,77				
2.1.1.1.			Ensino Pré-Primário						288.323,46		15.000,00	15.000,00	15.000,00	15.000,00	483.323,46				
2.1.1.1.1.			NOVAS INSTALAÇÕES / RECONSTRUÇÕES						288.323,46		15.000,00	15.000,00	15.000,00	15.000,00	483.323,46				
2.1.1.1.1.1.			MANUTENÇÃO DO PARQUE ESCOLAR	EMPRESARIAL			DOA 2002/01/01	2020/12/31	288.323,46		15.000,00	15.000,00	15.000,00	15.000,00	483.323,46				
2.1.1.1.1.1.1.			Ensino básico (1º Ciclo)						1.607.604,46		303.566,25	180.000,00	375.000,00	25.000,00	2.490.570,71				
2.1.1.1.1.1.1.1.			REPARAÇÕES/RENOVAÇÕES E VERAÇÕES	EMPRESARIAL			DOA 2006/05/01	2017/12/31	870.035,61		297.246,25	155.000,00	350.000,00	25.000,00	1.672.281,86				
2.1.1.1.1.1.1.1.1.			VARIAS-MANUTENÇÃO/CONSERVAÇÃO	EMPRESARIAL			DOA 2006/05/01	2017/12/31	583.757,39		68.735,21	109.000,00	350.000,00	25.000,00	652.494,60				
2.1.1.1.1.1.1.1.1.1.			RAO/CONSTRUÇÃO	EMPRESARIAL			DOA 2011/01/01	2019/12/31	286.276,22		66.506,04	59.000,00	59.000,00	5.000,00	402.782,26				
2.1.1.1.1.1.1.1.1.1.1.			OCOS MECÂNICAS	EMPRESARIAL			DOA 2014/01/02	2018/12/31			162.930,00	162.930,00			162.930,00				
2.1.1.1.1.1.1.1.1.1.1.1.			EB OUTEIRO BANDE LONGA	EMPRESARIAL			85,0 DOA 2017/01/01	2018/12/31			1.162.277,79	1.162.277,79			2.324.555,58				
			A TRANSPORTAR ...						5.130.432,47		1.162.277,79	1.651.780,00	765.500,00	550.500,00	9.266.117,66				

OBJETIVO	CÓDIGO DA CLASSIFIC. ECONÔMICA	CÓDIGO/ANO/NÚMERO DO PROJ. AÇÃO	DESCRIÇÃO	FORMA DE REALIZAÇÃO	FUNTE DE FINANCIAMENTO		DATAS		REALIZADO		DESPESAS DE INVESTIMENTO (PREVISÃO)				TOTAL PREVISTO			
					AC	BA	FC	RESFON. SAREL	EX	INÍCIO	FIM	PAGAM. ATÉ 1-001-2015	PAGAM. PREV DE OUT-DEZ	ANOS SECURETES				
														ANO EM CURSO (FINANCIAMENTO)		OUTROS		2018
TOTAL	DEFINIDO	NÃO DEFINIDO	2018	2019	2020	2021	2022											
2.4.3.	03	2392	OUTROS SISTEMAS	EMPRESARIAL														
2.4.3.	030101/07030302	0320	CONSTRUÇÃO/CONSERVAÇÃO	EMPRESARIAL				23/08/01/01	2020/12/31									
2.4.3.	030101/07030302	0324	REDE DE SANEAMENTO EM BAIXA	EMPRESARIAL				23/09/01/01	2017/12/31									
2.4.3.	030101/07030302	0325	- 2ª FASE															
2.4.3.	030101/07030302	0325	REDE DE SANEAMENTO EM BAIXA	EMPRESARIAL				23/10/01/01	2017/12/31									
2.4.3.	030101/07030302	0327	- 3ª FASE															
2.4.3.	030101/07030302	0327	CONSTRUÇÃO DE RAMAIS	EMPRESARIAL				23/10/01/02	2013/12/31									
2.4.3.	030101/07030302	0329	REDE DE SANEAMENTO EM BAIXA	EMPRESARIAL				23/10/01/01	2021/12/31									
2.4.3.	030101/07030302	0330	- BACIAS 7, 8, 9 E 19															
2.4.3.	030101/07030302	0330	REDE DE SANEAMENTO EM BAIXA	EMPRESARIAL				23/10/01/01	2020/12/31									
2.4.3.	030101/07030302	0331	- BACIAS 46 E 47															
2.4.3.	030101/07030302	0331	REDE DE SANEAMENTO EM BAIXA	EMPRESARIAL				23/10/01/02	2020/12/31									
2.4.3.	030101/07030302	0332	- BACIAS 48 E 49															
2.4.3.	030101/07030302	0332	REDE DE SANEAMENTO EM BAIXA	EMPRESARIAL				23/10/01/02	2021/12/31									
2.4.3.	030101/07030302	0333	- BACIAS 70 E 72															
2.4.3.	030101/07030302	0333	REDE DE SANEAMENTO EM	EMPRESARIAL				23/10/01/02	2021/12/31									
2.4.3.	030101/07030302	0334	BAIXA-BACIAS 140, 141 E 142															
2.4.3.	030101/07030302	0334	REDE DE SANEAMENTO EM BAIXA	EMPRESARIAL				23/10/01/02	2021/12/31									
2.4.3.	030101/07030302	0337	- BACIAS 143															
2.4.3.	030101/07030302	0337	REDE DE SANEAMENTO EM BAIXA	EMPRESARIAL				23/10/01/02	2021/12/31									
2.4.3.	030101/07030302	0339	- BACIAS 201															
2.4.3.	030101/07030302	0341	- BACIAS 170 E 171															
2.4.3.	030101/07030302	0341	REDE DE SANEAMENTO EM BAIXA	EMPRESARIAL				23/10/01/01	2020/12/31									
2.4.3.	030101/07030302	0342	- OUTRAS BACIAS															
2.4.3.	030101/07030302	0344	REDE DE SANEAMENTO EM BAIXA	EMPRESARIAL				23/10/01/01	2021/12/31									
2.4.3.	030101/07030302	0345	- BACIA 74															
2.4.3.	030101/07030302	0345	REDE DE SANEAMENTO EM BAIXA	EMPRESARIAL				23/10/01/01	2020/12/31									
2.4.3.	030101/07030302	0346	- BACIAS 4 E 5															
2.4.3.	030101/07030302	0346	CONTROLE DE AFLOECIAS AP	EMPRESARIAL				23/10/01/01	2018/12/31									
2.4.3.	030101/07030302	0347	NA REDE DE SANEAMENTO	EMPRESARIAL				23/10/01/01	2021/12/31									
2.4.3.	030101/07030302	0347	EXTENSÃO E FECHO DA REDE	EMPRESARIAL				23/10/01/01	2019/12/31									
2.4.3.	030101/07030302	0348	- VÁRIAS BACIAS (pertencentes à (GR) FASE 1															
2.4.3.	030101/07030302	0348	EXTENSÃO E FECHO DA REDE	EMPRESARIAL				23/10/01/01	2019/12/31									
2.4.3.	030101/07030302	0349	- VÁRIAS BACIAS (pertencentes à (GR) FASE 1															
2.4.3.	030101/07030302	0350	PROLONGAMENTO DA REDE DE SANEAMENTO	EMPRESARIAL				23/10/01/01	2020/12/31									
2.4.3.	030101/07030302	05	REDES DE SANEAMENTO															
2.4.3.	030101/07030302	0501	ÁGUAS PLUVIAIS	EMPRESARIAL				23/02/01/01	2017/12/31									
2.4.3.	030101/07030302	0502	REPARAÇÕES E CONSERVAÇÕES	EMPRESARIAL				23/10/01/01	2020/12/31									
2.4.3.	030101/07030302	0503	CONSTRUÇÃO DE REDES DE ÁGUAS PLUVIAIS	EMPRESARIAL				23/10/01/01	2020/12/31									
2.4.4.	01	2392	Abastecimento de água															
2.4.4.	01		SISTEMA EM ALTA															
										4.127.434,18	6.255.501,00	4.865.500,30	1.925.900,00	10.825.711,48				

(Handwritten signatures and initials)

OBJETIVO	CÓDIGO DA CLASSIFIC. ECONOMICA	CÓDIGO/ANO/NÚMERO DO PROJ. AÇÃO	DESCRIÇÃO	FORMA DE REALIZAÇÃO	FONTE DE FINANCIAMENTO			DATAS		REALIZADO		DESPESAS DE INVESTIMENTO (PREVISÃO)					TOTAL PREVISTO			
					AC	AA	FC	RESPO. SAREL	INÍCIO	FIM	EX	PAGAM. ATÉ 1-OUT-2016	PAGAM. PREV DE OUT-DEZ	TOTAL	DEJINDO	NÃO DEJINDO		ANOS SEQUENTES		
																		2018	2019	2020
2.4.4.	030001/07030307	2016 23	RESERVA/INDIC./REDETERMINADA	EMPRESARIAL				2309/01/01	2020/12/31		16.265.135,69		4.127.434,18	4.127.434,18					40.825.277,87	
2.4.4.	030001/07013002	2016 27	IMPLEMENTAÇÃO DE SISTEMA DE OUTRA	EMPRESARIAL				2016/01/01	2020/12/31		118.949,81		187.703,38	187.703,38					531.632,89	
2.4.4.	030001/07013002	2016 27	IMPLEMENTAÇÃO DE SISTEMA DE OUTRA	EMPRESARIAL				2016/01/01	2020/12/31		25.900,00		25.900,00	25.900,00					175.300,00	
2.4.4.	030001/07030307	2016 179	SISTEMA DE BARRA	EMPRESARIAL				2016/01/01	2020/12/31		2.122.256,56		1.079.431,55	1.079.431,55					5.251.688,11	
2.4.4.	030001/07030307	2016 179	BENEFICIAÇÃO DAS REDES/BOCAS DE	EMPRESARIAL				2016/01/01	2020/12/31		725.261,03		214.318,44	214.318,44					1.383.579,47	
2.4.4.	030001/07011302	2016 184	INCENDIO/RAMPAIS	EMPRESARIAL				2016/01/01	2020/12/31		231.827,75		15.000,00	15.000,00					231.827,75	
2.4.4.	030001/07030307	2016 9	ÁGUA	EMPRESARIAL				2016/01/01	2017/12/31		1.165.157,78		43.737,38	43.737,38					1.208.895,16	
2.4.4.	030001/07030307	2015 28	REDE DE ABASTECIMENTO DE	EMPRESARIAL	85,0			2015/01/01	2019/12/31		350.000,00		350.000,00	350.000,00					1.100.000,00	
2.4.4.	030001/07030307	2015 28	REDE DE ABASTECIMENTO DE	EMPRESARIAL	85,0			2015/01/01	2019/12/31		200.000,00		200.000,00	200.000,00					285.000,00	
2.4.4.	030001/07030307	2015 31	REDE DE ABASTECIMENTO DE	EMPRESARIAL	85,0			2015/01/01	2019/12/31		111.375,73		111.375,73	111.375,73					291.375,73	
2.4.4.	030001/07030307	2015 32	REDE DE ABASTECIMENTO DE	EMPRESARIAL	85,0			2015/01/01	2019/12/31		10.000,00		10.000,00	10.000,00					50.000,00	
2.4.4.	030001/07030307	2015 33	REDE DE ABASTECIMENTO DE	EMPRESARIAL	85,0			2015/01/01	2019/12/31		50.000,00		50.000,00	50.000,00					100.000,00	
2.4.4.	030001/07030307	2016 14	ALIAS	EMPRESARIAL				2016/01/01	2020/12/31		25.000,00		25.000,00	25.000,00					175.000,00	
2.4.4.	030001/07030307	2017 59	PROLONGAMENTOS DA REDE DE	EMPRESARIAL				2017/01/01	2020/12/31		25.000,00		25.000,00	25.000,00					175.000,00	
2.4.4.	030001/07030307	2017 63	ABASTECIMENTO DE ÁGUA	EMPRESARIAL				2017/01/01	2020/12/31		35.000,00		35.000,00	35.000,00					185.000,00	
2.4.5.			proteção do meio ambiente								884.726,92		721.548,92	721.548,92					3.387.276,44	
2.4.6.1.			Parques e Jardins								796.385,27		240.547,52	240.547,52					1.824.932,79	
2.4.6.1.			Construção e Conservação de								634.828,65		225.746,82	225.746,82					1.615.575,47	
2.4.6.1.			ÁREAS VERDES								154.236,45		15.000,00	15.000,00					244.236,45	
2.4.6.1.	030001/07030305	2016 190	CONSERVAÇÃO	EMPRESARIAL				2016/01/01	2020/12/31		30.145,82		30.145,82	30.145,82					316.678,24	
2.4.6.1.	030001/07013002	2016 191	REGAS AUTOMÁTICAS	EMPRESARIAL				2016/01/01	2020/12/31		5.000,00		5.000,00	5.000,00					272.297,27	
2.4.6.1.	030001/07030305	2016 192	ARRIOZAMENTO	EMPRESARIAL				2016/01/01	2020/12/31		1,00		1,00	1,00					15.391,00	
2.4.6.1.	030001/07013002	2016 122	REGAS ALTERNATIVAS	EMPRESARIAL				2016/01/01	2020/12/31		5.000,00		5.000,00	5.000,00					20.000,00	
2.4.6.1.	030001/07030305	2016 5	MANUTENÇÃO DE ESPAÇOS	EMPRESARIAL				2016/01/01	2020/12/31		10.000,00		10.000,00	10.000,00					360.000,00	
2.4.6.1.	030001/07030305	2016 28	PARQUE VERDE DA CIDADE DE	EMPRESARIAL				2016/01/01	2020/12/31		5.000,00		5.000,00	5.000,00					115.000,00	
2.4.6.1.	030001/07030305	2016 29	FELICIDADES	EMPRESARIAL				2016/01/01	2020/12/31		13.000,00		13.000,00	13.000,00					272.362,59	
2.4.6.1.	030001/07030305	2016 15	STIA - QUITEIRIA E DE S.	EMPRESARIAL				2016/01/01	2019/12/31		17.352,50		8.800,70	8.800,70					171.287,82	
2.4.6.1.	030001/07030305	2016 02	DOMÍNIOS	EMPRESARIAL				2016/01/01	2019/12/31		147.487,22		8.600,70	8.600,70					38.069,40	
2.4.6.1.	030001/07011302	2016 197	EQUIPAMENTO URBANO	EMPRESARIAL				2016/01/01	2020/12/31		14.069,40		6.000,00	6.000,00					34.389,40	
2.4.6.1.	030001/07011302	2016 03	MOBILIÁRIO URBANO	EMPRESARIAL				2016/01/01	2020/12/31		14.069,40		6.000,00	6.000,00					34.389,40	
2.4.6.1.	030001/07030305	2016 23	FORTES ORNAMENTAIS	EMPRESARIAL				2016/01/01	2020/12/31		14.069,40		6.000,00	6.000,00					34.389,40	
2.4.6.1.	030001/07030305	2016 091	CONSTRUÇÃO/CONSERVAÇÃO	EMPRESARIAL				2016/01/01	2020/12/31		19.302.727,33		5.659.116,33	5.659.116,33					48.664.551,60	
										A TRANSPORTAR ...										

OBJETIVO	CÓDIGO DA CLASSIFIC. ECONÔMICA	CÓDIGO/ANO/NÚMERO DO PROJ. AÇÃO	DESCRIÇÃO	FORMA DE REALIZAÇÃO	FUNTE DE FINANCIAMENTO			RESPON SÁVEL	DATAS		REALIZADO		DESPESAS DE INVESTIMENTO (PREVISÃO)				TOTAL PREVISTO	
					AC	AA	FC		INICIO	FIM	PAGAM. ATE 1-OUT-2015	PAGAM. PREV DE OUT-DEZ	ANO EM CURSO (FINANCIAMENTO)		ANOS SEQUITES			
													DEFINIDO	NÃO DEFINIDO	2018	2019		2020
								TOTAL			2018	2019	2020					
2.4.6.1.1.	030001/3701302	0302	2309 25	EQUIPAMENTO	OUTRA				23/09/01/01	2020/12/31	0	0	0	0	0	0	0	0
2.4.6.2.	01	2302	2312 231	Benefícios	OUTRA				23/09/01/01	2020/12/31	0	0	0	0	0	0	0	0
2.4.6.2.	030001/3703032	0101	2302 231	Centro Municipal	EMPRESARIAL				23/02/01/01	2020/12/31	0	0	0	0	0	0	0	0
2.4.6.2.	030001/3703012	0102	2305 36	BENEFICÍO	OUTRA				23/05/01/01	2018/12/31	0	0	0	0	0	0	0	0
2.4.6.2.	030001/3703012	0104	2308 69	AQUISIÇÃO DE TERRENOS	EMPRESARIAL				23/08/01/01	2019/12/31	0	0	0	0	0	0	0	0
2.4.6.2.	030001/3701302	0105	2010 12	CONSTRUÇÃO	OUTRA				23/10/01/01	2019/12/31	0	0	0	0	0	0	0	0
2.4.6.3.	01	2314		EQUIPAMENTO														
2.4.6.3.	030001/37010413	0101	2014 30	PROTEÇÃO DE ANIMAIS	EMPRESARIAL				23/14/01/01	2018/12/31	1	0	0	0	0	0	0	0
2.4.6.3.	030001/3701302	0102	2014 31	CENTRO DE RECOLHA	OUTRA				23/14/01/01	2018/12/31	0	0	0	0	0	0	0	0
2.5.				EQUIPAMENTO BÁSICO														
2.5.1.	030001/37010413	0505	2002	Equipamento básico														
2.5.1.	030001/37010413	0509	2002 223	Equipamento básico														
2.5.1.	030001/37010413	1603	2006 35	Equipamento básico														
2.5.1.	030001/37010405	1605	2009 52	Equipamento básico														
2.5.1.	030001/37010413	0505	2009 28	Equipamento básico														
2.5.1.	030001/37010413	0509	2002 223	Equipamento básico														
2.5.1.	030001/37010413	1603	2006 35	Equipamento básico														
2.5.1.	030001/37010405	1605	2009 52	Equipamento básico														
2.5.1.	030001/37010413	0505	2009 28	Equipamento básico														
2.5.1.	030001/37010413	0509	2002 223	Equipamento básico														
2.5.1.	030001/37010413	1603	2006 35	Equipamento básico														
2.5.1.	030001/37010405	1605	2009 52	Equipamento básico														
2.5.1.	030001/37010413	0505	2009 28	Equipamento básico														
2.5.1.	030001/37010413	0509	2002 223	Equipamento básico														
2.5.1.	030001/37010413	1603	2006 35	Equipamento básico														
2.5.1.	030001/37010405	1605	2009 52	Equipamento básico														

OBJETIVO	CÓDIGO DA CLASSIFIC. ECONÔMICA	CÓDIGO/ANO/NÚMERO DO PROJ. AÇÃO	DESCRIÇÃO	FORMA DE REALIZAÇÃO	FONTE DE FINANCIAMENTO		RESPON SÁVEL		DADOS		REALIZADO		DESPESAS DE INVESTIMENTO (PREVISÃO)					TOTAL PREVISTO		
					AC	RA	FC	RA	FC	INICIO	FIM	EJ	PAGM. ATÉ 1-OUT-2016	PAGM. PREV DE OUT-DEZ	TOTAL	ANO EM CURSO (FINANCIAMENTO)			OUTROS	
																ANOS SEQUITES				
											A TRANSPORTAR ...				2018				2019	
2.5.1.1.	020101/370108	3104	SOFTWARE	OUTRA			85.0	OSERP	2017/01/01	2017/12/31	22.586.249,16		6.308.384,24	6.308.384,24	10.734.710,00	7.967.501,00	5.607.500,00	1.325.300,00	54.143.344,40	
2.5.1.1.	020101/370109	3105	EQUIPAMENTO ADMINISTRATIVO	OUTRA			85.0	OSERP	2017/01/01	2017/12/31			5.522,70	5.522,70					5.522,70	
2.5.1.1.	32	2014	MUSEU MUNICIPAL DO CALÇADO E ATIVIDADES ECONÔMICAS	EMPRESARIAL									3.922,35	3.922,35					3.922,35	
2.5.1.1.	030101/37010302	3201	CONSTRUÇÃO	EMPRESARIAL									1,00	1,00	1,00				550.002,00	
2.5.1.1.	030101/37010302	3201	CENTRO INTERPRETATIVO DO BARRIO	EMPRESARIAL									1,00	1,00	1,00				550.002,00	
2.5.1.1.	030101/37010302	3301	RECEBIMENTO FURAL DO SOUSA	EMPRESARIAL									226.193,64	226.193,64					526.834,59	
2.5.1.1.	030101/37010302	3301	CONSTRUÇÃO	EMPRESARIAL									221.193,64	221.193,64					521.834,59	
2.5.1.1.	030101/37010302	3304	EQUIPAMENTO BÁSICO	OUTRA									5.390,00	5.390,00					5.390,00	
2.5.1.1.	35	2017	BIBLIOTECA	OUTRA									7.500,00	7.500,00					7.500,00	
2.5.1.1.	020101/37010302	3501	FUNDOS BIBLIOTECARIOS	OUTRA									7.500,00	7.500,00					7.500,00	
2.5.1.1.	36	2017	ORÇAMENTO PARTICIPATIVO	OUTRA									10.000,00	10.000,00					10.000,00	
2.5.1.1.	3601	2017	ORÇAMENTO PARTICIPATIVO JOVEM	OUTRA									10.000,00	10.000,00					10.000,00	
2.5.1.1.	030101/37010302	3601	ORÇAMENTO PARTICIPATIVO JOVEM	OUTRA									5.300,00	5.300,00					5.300,00	
2.5.1.1.	030101/37010302	3601	ORÇAMENTO PARTICIPATIVO JOVEM	OUTRA									5.300,00	5.300,00					5.300,00	
2.5.1.1.	030101/37010307	3601	ORÇAMENTO PARTICIPATIVO JOVEM	OUTRA									213.032,23	213.032,23					1.001.050,17	
2.5.2.	01	2032	Desporto, recreio e lazer	EMPRESARIAL									120.559,19	120.559,19					1.200.397,26	
2.5.2.	030101/37010405	0105	COMPLEXO DAS PISCINAS DE FLORESTAS-CONSERVAÇÃO/REPARAÇÃO/MANUTENÇÃO	EMPRESARIAL									879.748,07	879.748,07						
2.5.2.	020101/37010302	0107	EQUIPAMENTO BÁSICO	OUTRA									11.181,57	11.181,57					68.179,94	
2.5.2.	030101/37010405	0108	CAMPOS DESPORTIVOS VÁRIOS / CONSTRUÇÃO	EMPRESARIAL									81.271,47	81.271,47					532.562,97	
2.5.2.	03	2032	OUTRO EQUIPAMENTO DA CARTA DESPORTIVA	EMPRESARIAL									242.951,29	242.951,29					347.913,43	
2.5.2.	030101/37010405	0301	INSTALAÇÕES	EMPRESARIAL									195.290,03	195.290,03					295.988,94	
2.5.2.	020101/37010302	0304	EQUIPAMENTO BÁSICO	OUTRA									24.718,91	24.718,91					52.994,49	
2.5.2.	04	2032	ZONA DESPORTIVA DA CITA CAMPO DE TREINOS-CONSTRUÇÃO/BENEFICIAMENTO	EMPRESARIAL									47.651,26	47.651,26					648.823,02	
2.5.2.	030101/37010405	0408	ZONA DESPORTIVA DA CITA CAMPO DE TREINOS-CONSTRUÇÃO/BENEFICIAMENTO	EMPRESARIAL									33.473,97	33.473,97					527.157,64	
2.5.2.	020101/37010302	0409	EQUIPAMENTO BÁSICO	OUTRA									6.557,48	6.557,48						
2.5.2.	030101/37010405	0410	ESTÁDIO SR. JO ANEP-REQUALIFICAÇÃO ENERGÉTICA	EMPRESARIAL									19.748,89	19.748,89					21.665,38	
2.5.2.	05	2032	ZONA DESPORTIVA DE TORRES FISICINA-CONSTRUÇÃO	EMPRESARIAL									25.390,03	25.390,03					100.390,03	
2.5.2.	020101/37010302	0505	EQUIPAMENTO BÁSICO	OUTRA									20.397,00	20.397,00					2.038.768,18	
2.5.2.	06	2032	PAVILÃO DESPORTIVO DE TORNEIOS	EMPRESARIAL									2.013.944,30	2.013.944,30					2.330.341,39	
2.5.2.	030101/37010405	0601	CONSTRUÇÃO	EMPRESARIAL									7.426,88	7.426,88					8.426,88	
2.5.2.	030101/37010405	0601	CONSTRUÇÃO	EMPRESARIAL									1.300,03	1.300,03						
2.5.2.	030101/37010405	0601	CONSTRUÇÃO	EMPRESARIAL									505.938,92	505.938,92					697.571,06	
2.5.2.	11	2032	PANQUE DE CAPISSO	EMPRESARIAL									191.632,14	191.632,14					697.571,06	
2.5.2.	030101/37010405	1110	REQUALIFICAÇÃO/BENEFICIAMENTO	EMPRESARIAL									10.300,00	10.300,00					85.000,00	
2.5.2.													7.374.308,19	7.374.308,19					85.000,00	
													26.888.231,71	26.888.231,71					60.872.251,90	

[Handwritten signatures and initials]

OBJETIVO	CÓDIGO DA CLASSIFIC. ECONÔMICA	CÓDIGO/ANO/NÚMERO DO PROJ. AÇÃO	DESCRIÇÃO	FOURA DE REALIZAÇÃO	FONTE DE FINANCIAMENTO			RESPON SÁVEL	DÍZIAS		REALIZADO	DESPESAS DE INVESTIMENTO (PREVISÃO)					TOTAL PREVISTO	
					AC	AA	EC		INICIO	FIM		EX	ANO EM CURSO (FINANCIAMENTO)		ANOS SEQUINTE			
													PAQUL. PREV DE OUT-DEZ	PAQUL. ATE 1-OUT-2015	TOTAL	NÃO DEFINIDO		2018
					A TRANSFERIR ...											2018		2019
2.5.2.	030101/07010406	1401	ZONA DESPORTIVA DE RAZELDE INSTALAÇÕES DESPORTIVAS- CONSTRUÇÃO	EMPRESARIAL			DUOA	23/05/01/01	2017/12/31	666.311,21	666.311,21	7.374.308,19	3.904,63	11.159.711,00	8.317.501,00	6.007.500,30	1.325.300,30	60.872.251,99
2.5.2.	030101/07010406	1501	FOLDESPORTIVO DA LAGRA TERRENO	OUTRA			DUOA	23/08/01/01	2018/12/31				10.000,00	150.000,00	500.000,00	250.000,00	910.000,00	
2.5.2.	030101/07010406	1502	CONSTRUÇÃO	EMPRESARIAL			DUOA	23/08/01/01	2020/12/31	330,00	330,00		5.300,00	130.000,00	500.000,00	250.000,00	805.300,00	
2.5.2.	020101/07011302	1702	PAVILÃO DE MONTENAS EQUIPAMENTO BÁSICO	OUTRA			DSPRRP C	23/14/01/01	2017/12/31	330,00	330,00		1.525,00	50.000,00	25.000,00	25.000,00	1.855,00	
2.5.2.	030101/07010406	1803	ESTÁDIO MUNICIPAL DR. MACHADO DE MATOS	EMPRESARIAL			DUOA	23/01/01/01	2020/12/31	487.539,75	487.539,75		156.811,55	25.000,00	25.000,00	25.000,00	724.351,30	
2.5.2.	020101/07011302	1802	CONSTRUÇÃO/BENEFICIAÇÃO EQUIPAMENTO BÁSICO	OUTRA			DSPRRP C	23/13/01/01	2017/12/31	487.539,75	487.539,75		48.913,56	25.000,00	25.000,00	25.000,00	611.453,31	
2.5.2.	030101/07010406	1803	PARQUES DESPORTIVOS	EMPRESARIAL			DUOA	23/16/01/01	2018/12/31	107.077,65	107.077,65		75.300,00	25.000,00	25.000,00	25.000,00	100.300,00	
2.5.2.	030101/07011302	2001	EQUIPAMENTO BÁSICO	OUTRA			DUOA	23/10/01/01	2017/12/31	107.077,65	107.077,65		2.353,00	100.000,00	100.000,00	100.000,00	350.000,00	
2.5.2.	030101/07010406	2101	PARQUE INFANTIL	EMPRESARIAL			DUOA	23/13/01/01	2020/12/31				50.000,00	100.000,00	100.000,00	100.000,00	350.000,00	
2.5.2.	030101/07010406	2102	CONSTRUÇÃO	OUTRA			DUOA	23/13/01/01	2020/12/31				25.300,00	50.000,00	50.000,00	50.000,00	175.300,00	
2.5.2.	030101/07011302	2102	EQUIPAMENTO BÁSICO	OUTRA			DUOA	23/13/01/01	2020/12/31				25.300,00	50.000,00	50.000,00	50.000,00	175.300,00	
2.5.2.	030101/07010406	2201	EFICIÊNCIA ENERGÉTICA DA ZONA DESPORTIVA MUNICIPAL	EMPRESARIAL			DUOA	23/15/01/01	2019/12/31	57.275,00	57.275,00		115.086,00	55.000,00	450.000,00	400.000,00	1.020.086,00	
2.5.2.	030101/07010406	2201	CONJUNTO DAS PISCINAS DE FELIZTERRAS-AMPLIAÇÃO/BENEFICIAÇÃO	EMPRESARIAL			DUOA	23/15/01/01	2019/12/31	57.275,00	57.275,00		57.275,00	50.000,00	400.000,00	400.000,00	507.275,00	
2.5.2.	030101/07010406	2202	CONJUNTO DAS PISCINAS DE FELIZTERRAS-FISCINA EXTERIORE	EMPRESARIAL			DUOA	23/15/01/01	2020/12/31	57.811,00	57.811,00		57.811,00	5.000,00	50.000,00	400.000,00	512.811,00	
2.5.2.	030101/07010406	2301	EFICIÊNCIA ENERGÉTICA DA PISCINA DA LIXA	EMPRESARIAL			85.0 DUOA	23/15/01/01	2018/12/31	1.771,20	1.771,20		150.005,00	150.000,00	150.000,00	150.000,00	301.776,20	
2.5.2.	030101/07010406	2302	ADAPTAÇÃO/BENEFICIAÇÃO CAMPO DE TREINOS	EMPRESARIAL			DUOA	23/15/01/01	2018/12/31	1.771,20	1.771,20		5,00	50.000,00	50.000,00	50.000,00	51.776,20	
2.5.2.	030101/07010406	2401	PARQUE DESPORTIVO DE TORRÕES	OUTRA			DSPRRP C	23/17/01/01	2017/12/31	111.220,88	111.220,88		115.760,00	200.000,00	200.000,00	200.000,00	426.980,88	
2.5.2.	030101/07010406	2402	AQUISIÇÃO DE TERRENOS	OUTRA			DUOA	23/15/01/01	2017/12/31	111.220,88	111.220,88		1.300,00	200.000,00	200.000,00	200.000,00	172.220,88	
2.5.2.	030101/07010406	2501	CONSTRUÇÃO	EMPRESARIAL			DUOA	23/15/01/01	2018/12/31				114.760,00	200.000,00	200.000,00	200.000,00	314.760,00	
2.5.2.	020101/07011302	2501	EQUIPAMENTO BÁSICO	OUTRA			DSPRRP C	23/17/01/01	2017/12/31				51.000,00	200.000,00	200.000,00	200.000,00	51.000,00	
2.5.2.	020101/07011302	2501	EQUIPAMENTO BÁSICO	OUTRA			DSPRRP C	23/17/01/01	2017/12/31				50.300,00	200.000,00	200.000,00	200.000,00	50.300,00	
2.5.2.	020101/070109	2502	EQUIPAMENTO ADMINISTRATIVO	OUTRA			DSPRRP C	23/17/01/01	2017/12/31				1.300,00	200.000,00	200.000,00	200.000,00	1.300,00	
2.5.2.	030101/07030313	2601	ZONAS E SÍTIOS DE LAZER	EMPRESARIAL			DUOA	23/17/01/01	2019/12/31				50.000,00	450.000,00	200.000,00	200.000,00	700.000,00	
2.5.2.	030101/07030313	2601	REABILITAÇÃO DE ZONAS RIBERLIMAS	EMPRESARIAL			DUOA	23/17/01/01	2019/12/31				50.300,00	450.000,00	200.000,00	200.000,00	700.300,00	
2.5.2.	020101/07011302	2701	EQUIPAMENTOS DESPORTIVOS DIVERSOS	OUTRA			DSPRRP C	23/17/01/01	2017/12/31				21.125,00	21.125,00	21.125,00	21.125,00	21.125,00	
3.2.			Fornecimento de energia elétrica							11.380.290,13	11.380.290,13		6.499.639,00	5.048.520,00	4.201.006,00	2.986.000,00	32.815.458,13	
3.2.			Indústria e energia elétrica							809.142,04	809.142,04		117.972,97	290.000,00	790.000,00	330.000,00	2.337.115,01	
3.2.										117.972,97	117.972,97		117.972,97	290.000,00	790.000,00	330.000,00	2.337.115,01	
										28.062.482,40	28.062.482,40		8.081.878,37	12.314.711,00	9.592.501,00	6.782.500,30	66.159.372,77	

OBJETIVO	CÓDIGO DA CLASSIFIC. ECONOMICA	CÓDIGO/ANO/NÚMERO DO PROJ. AÇÃO	DESCRIÇÃO	FORMA DE REALIZAÇÃO	FUNTE DE FINANCIAMENTO			FONTES DE FINANCIAMENTO		DESPESAS DE INVESTIMENTO (PREVISÃO)				TOTAL PREVISTO				
					AC	RA	FC	RESPON SÁVEL	REALIZADO		ANO EM CURSO (FINANCIAMENTO)		ANOS SEQUITES		OUTROS			
									PAGAM. R\$E 1-OUT-2015	PAGAM. FPEY DE OUT-DEZ	TOTAL	DEFINIDO	NÃO DEFINIDO			2018	2019	2020
A TRANSFERENC ...																		
3.2.	0301/07030304	0301	ILUMINAÇÃO PÚBLICA URBANA-OUTRAS	EMPRESARIAL				DUOA	2392/01/01	2019/12/31	0	21.062.482,40	8.081.878,37	12.314.711,00	9.592.501,00	6.782.500,30	1.325.300,00	66.159.372,77
												324.856,41	15.333,36	13.003,00	13.000,00	250.000,00	13.000,00	360.189,47
3.2.	0301/07010404	0304	INFRAESTRUTURAS ELÉTRICAS DE BT DE USO EXCLUSIVO(BALNEADIST)	EMPRESARIAL				DUOA	2393/01/01	2020/12/31	0	232.675,26	47.639,91	25.003,00	25.000,00	25.000,00	25.000,00	355.315,17
3.2.	0301/07010404	0305	CONSERVAÇÃO/CONSERVAÇÃO DE INFRAESTRUTURAS DE DISTRIBUIÇÃO DE ENERGIA(VÁRIAS)	EMPRESARIAL				DUOA	2396/01/01	2020/12/31	0	259.441,87	25.300,00	5.003,00	5.000,00	5.000,00	5.000,00	299.441,87
3.2.	0301/07030304	0305	EFICIÊNCIA ENERGÉTICA NA ILUMINAÇÃO PÚBLICA DE FEJOLEIERS-SUBSTITUIÇÃO POR LED'S	EMPRESARIAL				DUOA	2315/01/01	2020/12/31	0	5.300,00	5.300,00	150.003,00	500.000,00	250.000,00	250.000,00	905.300,00
3.2.	0301/07030304	0307	EFICIÊNCIA ENERGÉTICA NA ILUMINAÇÃO PÚBLICA URBANA-OUTRAS	EMPRESARIAL				DUOA	2015/01/01	2020/12/31	0	1.158,30	25.300,00	100.003,00	250.000,00	50.000,00	50.000,00	425.168,30
3.3.			Transportes e comunicações									9.815.116,99	6.029.438,75	3.798.519,00	2.606.005,00	2.606.003,00	2.500.000,00	27.355.083,74
3.3.1.			Transportes rodoviários									9.815.116,99	6.029.438,75	3.798.519,00	2.606.005,00	2.606.003,00	2.500.000,00	27.355.083,74
3.3.1.1.			Comunicações									8.972.134,23	5.925.577,93	3.742.519,00	2.575.005,00	2.575.003,00	2.500.000,00	26.230.240,16
3.3.1.1.1.		01	GOVERNAMENTO-REGULARIZAÇÃO DO TRÁFEGO/FEJOLEIERS									1.020.308,04	1.304.248,12	600.001,00	200.000,00	400.000,00	50.000,00	3.374.557,16
3.3.1.1.1.1.		0301/07030301	0103	BENEFICIAÇÃO DE ARRANJAMENTOS URBANOS NA CIDADE	EMPRESARIAL			DUOA	2393/01/01	2020/12/31	0	1.029.308,04	154.247,12	150.003,00	150.000,00	150.000,00	150.000,00	1.624.555,16
3.3.1.1.1.1.1.		0301/07030301	0105	RETIFICAÇÃO DO CONCRETO DA EN 101/ALAMEDA DE S. DOMINGOS	EMPRESARIAL			DUOA	2399/01/01	2021/12/31	0	1,00	1,00	1,00	50.000,00	250.000,00	50.000,00	350.392,00
3.3.1.1.1.1.1.1.		0301/07030301	0105	RETIFICAÇÃO DA AV. GENERAL SARMENTO PIMENTEL	EMPRESARIAL			DUOA	2314/01/01	2018/12/31	1	650.300,00	650.300,00	430.003,00	430.000,00	430.000,00	430.000,00	1.950.300,00
3.3.1.1.1.1.1.1.1.		0301/07030301	0107	RUA FRI JUCRS TEIXEIRA	EMPRESARIAL			DUOA	2315/01/01	2018/12/31	1	500.300,00	500.300,00	50.003,00	50.000,00	50.000,00	50.000,00	550.300,00
3.3.1.1.1.1.1.1.1.1.		02	ORDENAMENTO/REGULARIZAÇÃO TRÁFEGO/LIXA									248.462,09	25.000,00	50.000,00	50.000,00	50.000,00	50.000,00	423.462,09
3.3.1.1.1.1.1.1.1.1.1.		0205	BENEFICIAÇÃO DE ARRANJAMENTOS URBANOS NA CIDADE	EMPRESARIAL				DUOA	2398/01/01	2020/12/31	0	248.462,09	25.300,00	50.003,00	50.000,00	50.000,00	50.000,00	423.462,09
3.3.1.1.1.1.1.1.1.1.1.1.		04	REDE VIÁRIA MUNICIPAL	EMPRESARIAL				DUOA	2392/01/01	2017/12/31	9	1.825.326,93	1.113.721,51	300.000,00	300.000,00	300.000,00	150.000,00	3.985.048,44
3.3.1.1.1.1.1.1.1.1.1.1.1.		0401	BENEFICIAÇÃO/OUTROS	EMPRESARIAL				DUOA	2392/01/01	2017/12/31	9	1.825.326,93	413.721,51	413.721,51	413.721,51	413.721,51	413.721,51	2.239.388,44
3.3.1.1.1.1.1.1.1.1.1.1.1.1.		0403	REPARAÇÕES E PAVIMENTAÇÕES NA REDE VIÁRIA MUNICIPAL	EMPRESARIAL				DUOA	2317/01/01	2021/12/31	0	250.300,00	250.300,00	150.003,00	150.000,00	150.000,00	150.000,00	850.300,00
3.3.1.1.1.1.1.1.1.1.1.1.1.1.1.		0404	REGULARIZAÇÃO DA REDE VIÁRIA NAS FREGUESIAS	EMPRESARIAL				DUOA	2317/01/01	2020/12/31	0	450.300,00	450.300,00	150.003,00	150.000,00	150.000,00	150.000,00	900.300,00
3.3.1.1.1.1.1.1.1.1.1.1.1.1.1.1.		05	ESTRADAS MUNICIPAIS									2.345.379,13	2.345.379,13	1.800.003,00	1.425.001,00	1.125.000,00	650.000,00	9.748.690,97
3.3.1.1.1.1.1.1.1.1.1.1.1.1.1.1.1.		0507	AQUISIÇÃO DE TERRENOS	OUTRA				DUOA	2395/01/01	2020/12/31		174.430,00	19.360,00	25.001,00	25.000,00	25.000,00	25.000,00	261.490,00
3.3.1.1.1.1.1.1.1.1.1.1.1.1.1.1.1.1.		0559	COMÉRCIOS	EMPRESARIAL				DUOA	2392/01/01	2020/12/31	0	2.228.877,84	363.290,13	150.003,00	150.000,00	150.000,00	150.000,00	3.342.167,97
3.3.1.1.1.1.1.1.1.1.1.1.1.1.1.1.1.1.1.		0569	RA DE ST. MARIA UTILIZAÇÃO DA EN 554 Á	EMPRESARIAL				DUOA	2311/01/01	2018/12/31	0	100.300,00	100.300,00	150.003,00	150.000,00	150.000,00	150.000,00	250.300,00
3.3.1.1.1.1.1.1.1.1.1.1.1.1.1.1.1.1.1.1.		0570	LEGISLAÇÃO/CONTABILIZADO	EMPRESARIAL				DUOA	2311/01/01	2018/12/31	1	725.300,00	725.300,00	575.003,00	575.000,00	575.000,00	575.000,00	1.300.300,00
3.3.1.1.1.1.1.1.1.1.1.1.1.1.1.1.1.1.1.1.1.		0571	RECONSTRUÇÃO/BENEFICIAÇÃO/PAVIMENTAÇÃO DO CK 1184 - L'FASE I	EMPRESARIAL				DUOA	2312/01/01	2018/12/31	0	26.300,00	26.300,00	390.003,00	390.000,00	390.000,00	390.000,00	320.300,00
3.3.1.		0571	RECONSTRUÇÃO/BENEFICIAÇÃO DO MORTO-FRANDEI-2ºFASE	EMPRESARIAL				DUOA	2312/01/01	2018/12/31	0	26.300,00	26.300,00	390.003,00	390.000,00	390.000,00	390.000,00	320.300,00
A TRANSFERENC ...											34.369.029,34	11.870.171,10	14.754.712,00	11.107.501,00	8.037.500,30	1.525.000,00	81.662.913,44	

OBJETIVO	CÓDIGO DA CLASSIFIC. ECONOMICA	CÓDIGO/ANO/NUMERO DO PROJ. AÇÃO	DESCRIÇÃO	FORMA DE REALIZAÇÃO	FONTE DE FINANCIAMENTO		RESPON SÁVEL		DÁTAS		REALIZADO		DESPESAS DE INVESTIMENTO (PREVISÃO)					TOTAL PREVISTO			
					AC	AA	FC	EN	FIN	INICIO	FIM	EN	PAGM. ATÉ 1-OUT-2315	PAGM. PREV DE OUT-02Z	ANOS SEQUENTES				OUTROS		
															ANO EM CURSO (FINANCIAMENTO)						
					TOTAL	DEFINIDO	NÃO DEFINIDO	2018	2019	2020											
3.3.1.1.1.	030101/37030308	0572	2012 19	RECUPEAÇÃO/REDEFINIÇÃO/PA VIMENTAÇÃO DO CM 1184 - 2ª FASE	EMPRESARIAL			DUORA	2012/01/01	2020/12/31	0	34.365.025,34	11.870.111,13	11.870.111,13	1,00	14.754.712,00	11.107.501,00	8.037.500,30	1.525.500,30	81.663.913,44	
3.3.1.1.1.	030101/37030308	0575	2013 28	RECUPEAÇÃO/REDEFINIÇÃO/PA VIMENTAÇÃO DO CM 1184 - 3ª FASE	EMPRESARIAL			DUORA	2013/01/01	2021/12/31	0		1,00	1,00	1,00	1,00	250.000,00	350.000,30	600.000,00		
3.3.1.1.1.	030101/37030308	0576	2014 42	RECUPEAÇÃO/REDEFINIÇÃO/PA VIMENTAÇÃO DO CM 1184 - 3ª FASE	EMPRESARIAL			DUORA	2014/01/01	2019/12/31	0		533.325,30	533.325,30	350.000,00	350.000,00	200.000,00	1.000.000,00	1.383.325,30		
3.3.1.1.1.	030101/37030308	0577	2014 43	RECUPEAÇÃO/REDEFINIÇÃO/PA VIMENTAÇÃO DO CM 1184 - 3ª FASE	EMPRESARIAL			DUORA	2014/01/01	2020/12/31	0		1,00	1,00	1,00	1,00	550.000,00	350.000,00	950.000,00		
3.3.1.1.1.	030101/37030308	0578	2014 44	RECUPEAÇÃO/REDEFINIÇÃO/PA VIMENTAÇÃO DO CM 1184 - 3ª FASE	EMPRESARIAL			DUORA	2014/01/01	2019/12/31	1		150.300,30	150.300,30	160.300,00	50.000,00	50.000,00	200.000,00	210.300,00		
3.3.1.1.1.	030101/37030308	0579	2014 45	RECUPEAÇÃO/REDEFINIÇÃO/PA VIMENTAÇÃO DO CM 1184 - 3ª FASE	EMPRESARIAL			DUORA	2014/01/01	2018/12/31	1		150.300,30	150.300,30	50.000,00	50.000,00	250.000,00	200.000,00	200.000,00		
3.3.1.1.1.	030101/37030308	0580	2014 46	RECUPEAÇÃO/REDEFINIÇÃO/PA VIMENTAÇÃO DO CM 1184 - 3ª FASE	EMPRESARIAL			DUORA	2014/01/01	2019/12/31	0		1,00	1,00	1,00	1,00	250.000,00	1.000.000,00	250.000,00		
3.3.1.1.1.	030101/37030308	0581	2015 43	RECUPEAÇÃO/REDEFINIÇÃO/PA VIMENTAÇÃO DO CM 1184 - 3ª FASE	EMPRESARIAL			DUORA	2015/01/01	2018/12/31	0		150.300,30	150.300,30	50.000,00	50.000,00	250.000,00	200.000,00	200.000,00		
3.3.1.1.1.	030101/37030308	0582	2016 22	RECUPEAÇÃO/REDEFINIÇÃO/PA VIMENTAÇÃO DO CM 1184 - 3ª FASE	EMPRESARIAL			DUORA	2016/01/01	2019/12/31	0		125.300,30	125.300,30	50.000,00	50.000,00	250.000,00	200.000,00	175.300,00		
3.3.1.1.1.	06	2592	2092	TRABALHOS/VSOSM) - INTRODUÇÃO DE PASSOSIS	EMPRESARIAL			DUORA	2092/01/01	2011/12/31	3	3.474.729,33	424.017,02	424.017,02	50.000,00	50.000,00	3.498.746,35	3.641.838,05			
3.3.1.1.1.	030101/37030308	0602	2015 343	ESTRADAIS NACIONAIS	EMPRESARIAL			DUORA	2015/01/01	2019/12/31	2	3.474.729,33	167.978,72	167.978,72	50.000,00	50.000,00	3.641.838,05	3.641.838,05			
3.3.1.1.1.	030101/37030308	0603	2015 44	RECUPEAÇÃO/REDEFINIÇÃO/PA VIMENTAÇÃO DO CM 1184 - 3ª FASE	EMPRESARIAL			DUORA	2015/01/01	2018/12/31	2		255.938,30	255.938,30	50.000,00	50.000,00	306.938,30				
3.3.1.1.1.	08	2013	2013 30	201-INTRODUÇÃO DE PASSOSIS ESTRAIS INTERNACIONAIS	EMPRESARIAL			DUORA	2013/01/01	2019/12/31	0		713.242,15	713.242,15	942.515,00	600.005,00	4.605.755,15	2.300.398,00			
3.3.1.1.1.	030101/37030308	0801	2013 30	RECUPEAÇÃO/REDEFINIÇÃO/PA VIMENTAÇÃO DO CM 1184 - 3ª FASE	EMPRESARIAL			DUORA	2013/01/01	2019/12/31	0		577.496,00	577.496,00	922.515,00	500.000,00	2.300.398,00				
3.3.1.1.1.	030101/37030308	0802	2013 31	RECUPEAÇÃO/REDEFINIÇÃO/PA VIMENTAÇÃO DO CM 1184 - 3ª FASE	EMPRESARIAL			DUORA	2013/01/01	2021/12/31	0		1,00	1,00	1,00	1,00	100.000,00	500.000,00	1.350.000,00		
3.3.1.1.1.	030101/37030308	0803	2013 32	RECUPEAÇÃO/REDEFINIÇÃO/PA VIMENTAÇÃO DO CM 1184 - 3ª FASE	EMPRESARIAL			DUORA	2013/01/01	2021/12/31	0		1,00	1,00	1,00	1,00	100.000,00	500.000,00	600.000,00		
3.3.1.1.1.	030101/37030308	0804	2013 33	RECUPEAÇÃO/REDEFINIÇÃO/PA VIMENTAÇÃO DO CM 1184 - 3ª FASE	EMPRESARIAL			DUORA	2013/01/01	2021/12/31	0		1,00	1,00	1,00	1,00	100.000,00	500.000,00	350.000,00		
3.3.1.1.1.	030101/37030308	0805	2013 34	RECUPEAÇÃO/REDEFINIÇÃO/PA VIMENTAÇÃO DO CM 1184 - 3ª FASE	EMPRESARIAL			DUORA	2013/01/01	2021/12/31	0		1,00	1,00	1,00	1,00	100.000,00	500.000,00	50.000,00		
3.3.1.1.1.	030101/37030308	0806	2013 35	RECUPEAÇÃO/REDEFINIÇÃO/PA VIMENTAÇÃO DO CM 1184 - 3ª FASE	EMPRESARIAL			DUORA	2013/01/01	2021/12/31	0		120.300,30	120.300,30	20.000,00	1,00	190.000,00	50.000,00	190.000,00		
3.3.1.1.1.	030101/37030308	0807	2013 36	RECUPEAÇÃO/REDEFINIÇÃO/PA VIMENTAÇÃO DO CM 1184 - 3ª FASE	EMPRESARIAL			DUORA	2013/01/01	2021/12/31	2	842.982,76	15.718,15	15.718,15	1,00	56.000,00	31.000,00	31.000,00	50.000,00	65.721,15	
3.3.1.1.2.	01	2092	2092 43	INSTALAÇÃO DE TORRES DE TRANSMISSÃO	OUTRA			DUORA	2092/01/01	2020/12/31	0	842.982,76	99.988,17	99.988,17	56.000,00	56.000,00	1.000.970,33	1.000.970,33			
3.3.1.1.2.	030101/37011302	0101	2092 44	INSTALAÇÃO DE TORRES DE TRANSMISSÃO	OUTRA			DUORA	2092/01/01	2020/12/31	0	170.271,79	15.374,53	15.374,53	5.000,00	5.000,00	201.646,32	201.646,32			
3.3.1.1.2.	030101/37011302	0104	2092 44	INSTALAÇÃO DE TORRES DE TRANSMISSÃO	OUTRA			DUORA	2092/01/01	2020/12/31	0	161.500,20	66.138,85	66.138,85	25.000,00	25.000,00	327.639,05	327.639,05			
3.3.1.1.2.	030101/37011302	0110	2094 14	INSTALAÇÃO DE TORRES DE TRANSMISSÃO	OUTRA			DUORA	2094/01/01	2020/12/31	0	511.211,77	5.474,79	5.474,79	1.000,00	1.000,00	519.695,56	519.695,56			
												38.886.741,43	14.213.417,44	14.213.417,44	16.493.239,00	12.988.507,00	9.718.503,30	3.825.000,30	95.835.398,87		

[Handwritten signatures and initials]

OBJETIVO	CÓDIGO DA CLASSIFIC. ECONÔMICA	CÓDIGO/ANO/NÚMERO DO PROJ. AÇÃO	DESCRIÇÃO	FORMA DE REALIZAÇÃO	FONTE DE FINANCIAMENTO			RESPON. SIVEL	DATAS		REALIZADO		DESPESAS DE INVESTIMENTO (PREVISÃO)					TOTAL PREVISTO		
					AC	AA	FC		EX	INI	FIM	PAGAM. ATÉ 1-001-2015	PAGAM. PREV DE OUT-02Z	TOTAL	DEFINIDO	NÃO DEFINIDO	ANOS SEQUENTES			
																	2018		2019	2020
					A TRANSPORTAR ...											2018	2019		2020	OUTROS
3.3.1.2.	0300/01/37013002	0111	2017 52	EQUIPAMENTO BÁSICO	OUTRA			DUOA	2317/01/01	2017/12/31	38.886.741,43	5.300,00	14.213.417,44	16.493.239,00	12.988.507,00	9.718.503,30	3.825.300,30	95.835.398,8		
3.3.1.2.	0200/01/37013002	0112	2017 53	AQUISIÇÃO DE SINAIS DE TRÂNSITO E OUTROS EQUIPAMENTOS EQUIVALENTES	OUTRA			DUOPC	2317/01/01	2017/12/31		7.300,00						7.300,00		
3.3.1.3.	01	2012	2012 332	CENTRO COORDENADOR DE TRANSPORTES	EMPRESARIAL			DUOA	2312/01/01	2017/12/31		3.872,65						3.872,65		
3.3.1.3.	0300/01/37010307	0101	2012 332	EDIFÍCIOS/ARRANJOS EXTERIORES	EMPRESARIAL			DUOA	2312/01/01	2017/12/31		3.872,65						3.872,65		
3.4.	3.4.			Conércio e turismo								712.071,94						712.071,94		
3.4.1.	3.4.1.			Mercados e feiras								712.071,94						712.071,94		
3.4.1.1.	0300/01/37013003	0103	2018 33	MERCADO MUNICIPAL	EMPRESARIAL			DUOA	2308/01/01	2020/12/31		202.214,28						202.214,28		
3.4.1.1.	0300/01/37013003	0104	2015 45	CONSERVAÇÃO/MANUTENÇÃO ARRANJOS EXTERIORES	EMPRESARIAL			DUOA	2315/01/01	2019/12/31		202.214,28						202.214,28		
3.5.	3.5.			Outras funções econômicas								1,00						1,00		
3.5.	3.5.			ZONA DE CAÇA MUNICIPAL								150.013,00						150.013,00		
3.5.	3.5.			MATERIAL DE TRANSPORTE	OUTRA			DUOA	2310/01/01	2017/12/31		11,00						11,00		
3.5.	3.5.			EQUIPAMENTO BÁSICO	OUTRA			DUOA	2013/01/01	2017/12/31		1,00						1,00		
3.5.	3.5.			CANIS DO COMERCIO								2,00						2,00		
3.5.	3.5.			PARQUE TECNOLÓGICO DE FERRAGENS - CONSTRUÇÃO	EMPRESARIAL			DUOA	2314/01/01	2019/12/31		1,00						1,00		
3.5.	3.5.			AQUISIÇÃO DE TERREROS	OUTRA			DUOA	2016/01/01	2018/12/31		1,00						1,00		
3.5.	3.5.			VIVERO - EMPRESARIAL	EMPRESARIAL			85.0 DUOA	2317/01/01	2018/12/31		100.000,00						100.000,00		
3.5.	3.5.			VIVERO INDUSTRIAS	EMPRESARIAL			85.0 DUOA	2317/01/01	2017/12/31		50.300,00						50.300,00		
3.5.	3.5.			CRATIVAS								50.000,00						50.000,00		
3.5.	3.5.			ÁREAS DE ACOULHIMENTO EMPRESARIAL	EMPRESARIAL			85.0 DUOA	2317/01/01	2019/12/31		50.300,00						50.300,00		
4.	4.3.			Outras não especificadas								312.719,68						312.719,68		
4.3.5.	4.3.5.			BENS DE CAPITAL								312.719,68						312.719,68		
4.3.5.	4.3.5.			AQUISIÇÃO DE PRÉDIOS	OUTRA			DUOA	2307/01/01	2020/12/31		58.000,00						58.000,00		
4.3.5.	4.3.5.			TERREÇOS PARA DOMÍNIO PÚBLICO	EMPRESARIAL			DUOA	2307/01/01	2020/12/31		56.300,00						56.300,00		
4.3.5.	4.3.5.			EDIFÍCIOS	EMPRESARIAL			DUOA	2307/01/01	2020/12/31		1.300,00						1.300,00		
4.3.5.	4.3.5.			TERREÇOS PARA DOMÍNIO PÚBLICO	OUTRA			DUOA	2317/01/01	2017/12/31		1.300,00						1.300,00		
TOTAL GERAL ...											14.639.317,37	14.639.317,37	17.418.231,00	13.848.507,00	9.823.503,30	3.825.300,30	99.310.250,53			

FASES DE EXECUÇÃO

- 0 - NÃO INICIADA
- 1 - COM PROJETO TÉCNICO
- 2 - ADQUIRIDA
- 3 - EXECUÇÃO FÍSICA ATÉ 50%
- 4 - EXECUÇÃO FÍSICA SUPERIOR A 50%
- 5 - CONCLUÍDA
- P -

Em _____ de _____

Em _____ de _____

Handwritten signatures and initials in blue ink, including a large signature, a smaller signature, and several initials.

OBJETIVO	CÓDIGO DA CLASSIFIC. ECONOMICA	CÓDIGO/ANO/NÚMERO DO PROJ. AÇÃO	DESCRIÇÃO	FORMA DE REALIZAÇÃO	FONTE DE FINANCIAMENTO			RESPON SÁVEL	DATAS		EX	REALIZADO		DESPESAS (PREVISÃO)				TOTAL PREVISTO
					AC	RA	FC		INICIO	FIM		PRGM. ATÉ 1-0UT-2016	PRGM. PREV DE OUT-DEZ	ANO EM CURSO (FINANCIAMENTO)		ANOS SEGUINTE		
														TOTAL	NÃO DEFINIDO	2016	2017	
1.1.1.1.1.1.1.	0102	2332	Emprego gerais de Serviço Gerais de Administração Pública	OUTRA								14.349.353,85		5.697.762,64	1.550.234,07	1.104.096,93	35.000,00	22.736.447,49
1.1.1.1.1.1.1.	0102	2332	Administração Geral	OUTRA								12.552.823,33		5.514.312,92	1.505.234,07	1.059.096,58		20.631.466,90
1.1.1.1.1.1.1.	0102	2332	Instalações Municipais	OUTRA								4.937.878,19		5.514.312,92	1.505.234,07	1.659.096,58		20.631.466,90
1.1.1.1.1.1.1.	0102	2332	EDIFÍCIO PRINCIPAL	OUTRA								504.400,10		1.506.145,92	1.030.000,00	830.000,00		8.304.624,11
1.1.1.1.1.1.1.	0402	2332	VALE DO SÓCIO DIGITAL	OUTRA								51.069,80		51.069,80				555.469,90
1.1.1.1.1.1.1.	0402	2332	REFEITÓRIOS MUNICIPAIS	OUTRA								2.587.329,69		906.820,64	600.000,00	400.000,00		4.494.150,33
1.1.1.1.1.1.1.	0402	2332	REFEIÇÕES CONEXIONADAS	OUTRA								2.387.329,69		896.820,64	600.000,00	400.000,00		4.484.150,33
1.1.1.1.1.1.1.	0403	2316	VESTUÁRIO E ARTIGOS	OUTRA										10.000,00				10.000,00
1.1.1.1.1.1.1.	0503	2332	PESSOALIS	OUTRA										548.855,48	430.000,00	430.000,00		3.255.003,88
1.1.1.1.1.1.1.	0503	2332	OUTROS EDIFÍCIOS	OUTRA										548.855,48	430.000,00	430.000,00		3.255.003,88
1.1.1.1.1.1.2.	0202	2314	Serviços Municipais	OUTRA										4.007.567,00	475.234,07	229.096,58		12.324.842,79
1.1.1.1.1.1.2.	0202	2314	DEPART DE SERVIÇOS DA PRESIDENCIA DE POLICIA MUNICIPAL E DE PROTEÇÃO CIVIL	OUTRA										12.676,05				70.381,50
1.1.1.1.1.2.	0207	2314	PROJETOS/ESTUDIOS	OUTRA										12.626,05				70.331,50
1.1.1.1.2.	0222	2317	SERVIÇOS DE VIGILÂNCIA E SEGURANÇA	OUTRA										50,00	50,00			50,00
1.1.1.1.2.	0305	2314	DEPARTAMENTO DE URBANISMO DE OBRAS E DE AMBIENTE	OUTRA										484.767,20	230.804,49	23.082,08		1.198.306,04
1.1.1.1.2.	0305	2314	SERVIÇOS DE VIGILÂNCIA E SEGURANÇA	OUTRA										310.637,04	183.804,49	23.382,98		825.644,38
1.1.1.1.2.	0307	2314	SERVIÇOS DE VIGILÂNCIA E SEGURANÇA	OUTRA										174.139,16				322.613,66
1.1.1.1.2.	0310	2314	MANUTENÇÃO E EQUIPAMENTO (GENÉRICO)	OUTRA										1,00				1,00
1.1.1.1.2.	0311	2317	CHARATO DE INFRAESTRUTURAS DE AMBIENTE	OUTRA										50,00	50,00			50,00
1.1.1.1.2.	0403	2314	DEPARTAMENTO DE ADMINISTRAÇÃO E FINANÇAS	OUTRA										3.510.123,75	244.429,58	206.014,50		11.058.155,25
1.1.1.1.2.	0404	2314	SERVIÇOS DE COMUNICAÇÕES	OUTRA										352.597,67				1.045.863,20
1.1.1.1.2.	0404	2314	SEGURAS-ACIDENTES DE TRABALHO	OUTRA										157.236,56	129.000,00	120.300,00		613.177,91
1.1.1.1.2.	0405	2314	SEGURAS-ACIDENTES BOMBEIROS	OUTRA										127.822,77	37.353,58	15.300,30		395.487,84
1.1.1.1.2.	0405	2314	SERVIÇOS DE AUDITORIA EXTERNA DE CONTAS	OUTRA										18.265,50	12.177,00	6.388,50		66.973,50
1.1.1.1.2.	0407	2314	SERVIÇOS DE COPIAS E IMPRESSÃO	OUTRA										73.529,77	45.000,00	45.300,00		238.635,16
1.1.1.1.2.	0409	2314	ENCARGOS DAS INSTALAÇÕES ASSISTENCIAIS TÉCNICAS	OUTRA										2.632.371,14	29.889,00	19.925,30		8.318.671,61
1.2.1.1.1.	0201	2322	Segurança e Ordem Pública	OUTRA										118.300,34	45.000,00	45.000,00		2.104.900,59
1.2.1.1.1.	0201	2322	Proteção Civil e luta Contra Incêndios	OUTRA										183.449,72	183.449,72	45.000,00		2.104.900,59
1.2.1.1.1.	0201	2322	BOMBEIROS VOLUNTARIOS DE FALCÕES	OUTRA										108.625,03	10.000,00	10.000,00		1.705.895,73
1.2.1.1.1.	0201	2322	BOMBEIROS VOLUNTARIOS DE FALCÕES	OUTRA										56.375,03				964.725,18
1.2.1.1.1.	0201	2322	BOMBEIROS VOLUNTARIOS DE FALCÕES	OUTRA										590,00				964.725,18
1.2.1.1.1.	0201	2322	BOMBEIROS VOLUNTARIOS DE FALCÕES	OUTRA										5.571.187,95	1.505.234,07	1.059.396,58		21.596.192,08
1.2.1.1.1.	0201	2322	BOMBEIROS VOLUNTARIOS DE FALCÕES	OUTRA										13.460.673,48				

OBJETIVO	CÓDIGO DA CLASSIFIC. ECONOMICA	CÓDIGO/ANEXO/UNIDADE DO PROJ. AÇÃO	DESCRIÇÃO	FORMA DE REALIZAÇÃO	FOUNTE DE FINANCIAMENTO		RESPON SÁVEL	DATAS		REALIZADO		DESPESAS (PREVISÃO)					TOTAL PREVISTO	
					AC	BA		EC	PC	EX	PAGAM. ATÉ 1-OUT-2016	PAGAM. PRV DE OUT-DEZ	ANOS SEQUENTES					
					AN EN CURSO (FINANCIAMENTO)	2018		2019	2020	OUTROS								
TOTAL	5.571.187,95	5.571.187,95	1.505.234,07	1.059.935,58	1.009.000,00	35.000,35	35.000,00	35.000,00	35.000,00	35.000,00	35.000,00	35.000,00	35.000,00	35.000,00	35.000,00			
1.2.1.1.	0202	2592 23	BOMBEIROS VOLUNTARIOS DA ILHA	OUTRA			DSPPM 2017/01/01 2017/12/31	PC	659.400,55							711.150,55		
1.2.1.1.	020101/340701	2592 23							33.000,00									
1.2.1.1.	020101/380701	2592 23							8.750,00									
1.2.1.1.	020101/34080202	2317 3	ARQUIVO SOCIAL AO BOMBEIRO	OUTRA			DSPPM 2017/01/01 2017/12/31	PC	10.300,00							30.000,00		
1.2.1.1.	03	2592	PROTEÇÃO CIVIL	OUTRA			DSPPM 2009/01/01 2017/12/31	PC	74.824,63							399.104,86		
1.2.1.1.	020101/340701	2599 14	ESCOLAS DE INTERVENÇÃO PERMANENTE	OUTRA			DSPPM 2009/01/01 2017/12/31	PC	39.824,69							259.194,51		
1.2.1.1.	020101/320225	2317 4	SERVIDORES FLORESTAIS	OUTRA			DSPPM 2017/01/01 2020/12/31	PC	35.000,00							140.000,35		
2			Funções sociais						8.080.297,43							61.704.295,92		
2.1.			Educação						1.249.819,13							12.814.019,71		
2.1.1.			Ensino não superior						56.958,20							349.468,75		
2.1.1.1.			Ensino Básico (1º Ciclo)						56.958,20							349.468,75		
2.1.1.2.			PROGRAMA DE ATIVIDADES DE ENRIQUECIMENTO CURRICULAR						5.000,00							21.496,88		
2.1.1.2.			MATERIAL DIDÁTICO						5.000,00							21.496,88		
2.1.1.2.	020101/320120	2397 13					DSPPM 2017/01/01 2017/12/31	PC	51.955,20							327.969,87		
2.1.1.2.	04	2397	REPOSICIONAMENTO DE RECURSOS				DSPPM 2009/01/01 2018/12/31	PC	9.955,20							218.465,73		
2.1.1.2.	020101/340701	2399 16	PROTÓTIPOS REPEÇÕES				DSPPM 2012/01/01 2017/12/31	PC	10.300,00							47.484,14		
2.1.1.2.	020101/340301	0402	DIAS ESCOLAS / VISITAS DE ESTUDO				DSPPM 2016/01/01 2017/12/31	PC	32.000,00							62.020,00		
2.1.1.2.	020101/340301	0403	DIAS ESCOLAS / MATERIAL ESCOLAR E LARFEZA				DSPPM 2016/01/01 2017/12/31	PC	3,00							3,00		
2.1.1.2.	08	2317	PLANO INTEGRADO DE COMBATE AO ABANDONO ESCOLAR				DSPPM 2017/01/01 2017/12/31	PC	1,00							1,00		
2.1.1.2.	020101/320225	0801	AQUISIÇÃO DE SERVIÇOS				DSPPM 2017/01/01 2017/12/31	PC	1,00							1,00		
2.1.1.2.	020101/320121	0802	AQUISIÇÃO DE BENS				DSPPM 2017/01/01 2017/12/31	PC	1,00							1,00		
2.1.1.2.	020101/34080202	0803	TRANSFERÊNCIAS FAMILIARES				DSPPM 2017/01/01 2017/12/31	PC	1.192.860,93							12.464.543,36		
2.1.2.			Serviços auxiliares de ensino						150.000,00							665.580,59		
2.1.2.			REPOSICIONAMENTO DE RECURSOS						150.000,00							665.580,59		
2.1.2.	020101/34080202	0103	TRANSFERÊNCIAS FAMILIARES				DSPPM 2012/01/01 2017/12/31	PC	1.042.860,93							11.796.963,37		
2.1.2.			TRANSPORTES ESCOLARES				DSPPM 2012/01/01 2017/12/31	PC	10.756.102,44							11.796.963,37		
2.1.2.			CIRCUITOS				DSPPM 2012/01/01 2017/12/31	PC	37.659,42							108.661,42		
2.3.			Segurança e ação social						71.003,00							108.661,42		
2.3.2.			Ação social						71.003,00							108.661,42		
2.3.2.			REPOSICIONAMENTO DE RECURSOS						11.000,00							35.659,42		
2.3.2.	020101/320213	0405	APOIO A TERCEIRA IDADE / TRANSPORTES				DSPPM 2012/01/01 2017/12/31	PC	3.000,00							7.412,24		
2.3.2.	020101/34080202	0408	APOIO A TERCEIRA IDADE - MEDICAMENTOS				DSPPM 2013/01/01 2017/12/31	PC	8.390,00							28.246,16		
2.3.2.			APOIO AO PLANO DE VACINAÇÃO						1.500,00							1.500,00		
									6.958.581,77							35.586.119,62		

[Handwritten signature]

OBJETIVO	CÓDIGO DA CLASSIFIC. ECONÔMICA	CÓDIGO/ANO/NÚMERO DO PROJ. AÇÃO	DESCRIÇÃO	FORMA DE REALIZAÇÃO	FONTE DE FINANCIAMENTO			RESPON. SAVAL		DATAS		REALIZADO		DESPESAS (PREVISÃO)					TOTAL PREVISTO	
					AC	RA	FC	RA	FC	INICIO	FIM	PAGAM. ATÉ 1-OUT-2016	PAGAM. PREY DE OUT-16/2	TOTAL	DEFINIDO	NÃO DEFINIDO	ANOS SEQUENTES			
																	2018	2019		2020
2.3.2.	020101/94080202	1401	2014 17	TRANSFERÊNCIAS FAMILIAS	OUTRA			DSEPM	PC	2014/01/01	2017/12/31	25.932.206,85	6.938.581,77	6.938.581,77	1.556.234,07	1.104.936,83	34.300,30	35.586.119,62		
2.3.2.	15	2014	17	APOIO AO PLANO DE PROMOÇÃO DE NAVALIDADE	OUTRA								1.530,00	1.530,00				1.530,00		
2.3.2.	020101/94080202	1501	2014 19	TRANSFERÊNCIAS FAMILIAS (CHEQUE REGEN-NASCIDO)	OUTRA			DSEPM	PC	2014/01/01	2017/12/31	13.000,00	21.000,00	21.000,00				21.000,00		
2.3.2.	16	2014	19	APOIO AOS ESTUDANTES	OUTRA								13.000,00	21.000,00	21.000,00			21.000,00		
2.3.2.	020101/94080202	1601	2014 24	PRÊMIOS DE HABILITO	OUTRA			DSEPM	PC	2014/01/01	2017/12/31	13.000,00	7.000,00	7.000,00				20.000,00		
2.3.2.	020101/94080202	1602	2014 25	ALAMARANTE PARA ESTUDANTES	OUTRA			DSEPM	PC	2014/01/01	2017/12/31		5.000,00	5.000,00				5.000,00		
2.3.2.	17	2017	17	PROGRAMA INTEGRADO DE INCLUSÃO ATIVA	OUTRA								3,00	3,00				3,00		
2.3.2.	020101/94080202	1701	2017 8	AQUISIÇÃO DE SERVIÇOS	OUTRA			DSEPM	PC	2017/01/02	2017/12/31		1,00	1,00				1,00		
2.3.2.	020101/94080202	1702	2017 9	AQUISIÇÃO DE BEBS	OUTRA			DSEPM	PC	2017/01/02	2017/12/31		1,00	1,00				1,00		
2.3.2.	020101/94080202	1703	2017 13	TRANSFERENCIAS FAMILIAS	OUTRA			DSEPM	PC	2017/01/02	2017/12/31		1,00	1,00				1,00		
2.3.2.	18	2017	13	MEDIDAS DE APOIO ECONÔMICO-SOCIAL	OUTRA								25.500,00	25.500,00				25.500,00		
2.3.2.	0102/04800202	1801	2017 11	TRANSFERENCIAS CORRENTES	OUTRA			OA	OA	2017/01/02	2017/12/31		25.000,00	25.000,00				25.000,00		
2.3.2.	0102/080302	1802	2017 12	TRANSFERENCIAS DE CAPITAL Habituação e serviços coletivos	OUTRA			OA	OA	2017/01/02	2017/12/31	20.676.901,81	500,00	500,00	14.250,00			33.179.940,56		
2.4.2.	01	2032	45	Ordenamento do território	OUTRA								222.164,94	222.164,94				222.164,94		
2.4.2.	030101/94080202	0101	2032 45	FEIÇÃO DO PMU/PLANOS DE ZONAMENTO	OUTRA			DOUA	DOUA	2032/01/01	2017/12/31	91.614,01	181.621,05	181.621,05				273.235,06		
2.4.2.	0102	2032	45	FEIÇÃO DO PMU/PLANOS DE ZONAMENTO	OUTRA							59.114,77	42.255,95	42.255,95				101.370,72		
2.4.2.	030101/94080202	0102	2032 1	REVISÃO DO PDM	OUTRA			DOUA	DOUA	2032/01/01	2017/12/31	17.415,80	139.365,20	139.365,20				156.781,00		
2.4.2.	030101/94080202	0201	2032 48	PLANOS DE URBANIZAÇÃO VÁRIOS	OUTRA			DOUA	DOUA	2032/01/01	2017/12/31	14.482,44	40.843,89	40.843,89				55.026,33		
2.4.2.	030101/94080202	0202	2032 16	PLANOS DE URBANIZAÇÃO / PLANOS DE FORTIFICADOR	OUTRA			DOUA	DOUA	2032/01/01	2017/12/31	14.482,44	30.543,89	30.543,89				45.026,33		
2.4.2.	030101/94080202	0203	2032 17	ESTUDOS VÁRIOS	OUTRA			DOUA	DOUA	2032/01/01	2017/12/31		5.000,00	5.000,00				5.000,00		
2.4.3.	09	2016	3	Saneamento	OUTRA								517.610,48	679.812,86	679.812,86			1.197.423,34		
2.4.3.	030101/94080202	0901	2016 3	CONCESSÃO EM ABASTECIMENTO DE ÁGUA	OUTRA			DOUA	DOUA	2016/01/01	2017/12/31	517.610,48	679.812,86	679.812,86				1.197.423,34		
2.4.4.	04	2016	20	Abastecimento de água	OUTRA								737.187,20	1.105.557,35	1.105.557,35			1.842.744,55		
2.4.4.	0102/090702	0401	2017 20	PARTICIPAÇÃO NO CAPITAL SOCIAL	OUTRA			OA	OA	2017/01/01	2017/12/31		1,00	1,00				1,00		
2.4.4.	030101/94080202	0402	2016 6	CONCESSÃO EM ALTA - ABASTECIMENTO DE ÁGUA	OUTRA			DOUA	DOUA	2016/01/01	2017/12/31	737.187,20	1.105.557,35	1.105.557,35				1.842.744,55		
2.4.4.	05	2017	13	AGUAS DO NORTE E PALTA	OUTRA								2,00	2,00				2,00		
2.4.4.	030101/94080202	0501	2017 13	CONCESSÃO EM ALTA	OUTRA			DOUA	DOUA	2017/01/02	2017/12/31		1,00	1,00				1,00		
2.4.4.	0102/090702	0502	2017 14	PARTICIPAÇÃO NO CAPITAL SOCIAL	OUTRA			OA	OA	2017/01/02	2017/12/31		1,00	1,00				1,00		
2.4.5.	03	2032	35	Resíduos sólidos	OUTRA								27.332.490,12	2.479.253,60	2.479.253,60				29.811.743,72	
2.4.5.	030101/94080202	0302	2032 35	RECOLETA DE RESÍDUOS SÓLIDOS INTERMUNICIPAL	OUTRA			DOUA	DOUA	2032/01/01	2017/12/31	27.332.490,12	2.479.253,60	2.479.253,60				29.811.743,72		
2.4.5.	05	2032	35	RECOLETA DE RESÍDUOS SÓLIDOS INTERMUNICIPAL	OUTRA								22.301.184,12	1.905.746,34	1.905.746,34				24.206.930,46	
2.4.5.	030101/94080202	0502	2032 35	TRANSFERÊNCIAS	OUTRA			DOUA	DOUA	2032/01/01	2017/12/31	4.009.306,00	318.755,26	318.755,26				4.328.061,26		
2.4.5.	05	2032	35	TRANSFERÊNCIAS	OUTRA								10.931.669,26	1.556.234,07	1.104.936,83	35.000,00		13.602.840,16		

[Handwritten signature]

[Handwritten initials]

OBJETIVO	CÓDIGO DA CLASSIFIC. ECONÔMICA	CÓDIGO/ANO/NÚMERO DO PROJ. AÇÃO	DESCRIÇÃO	FORMA DE REALIZAÇÃO	FONTE DE FINANCIAMENTO		RESPON SÁVEL	DATAS		REALIZADO		DESPESAS (PREVISÃO)					TOTAL PREVISTO	
					AC	BA		FC	EX	INÍCIO	FIM	PAGAM. ANT 1-OUT-2016	PAGAM. PREY DE OUT-DEZ	ANO EM CURSO (FINANCIAMENTO)				OUTROS
														TOTAL	DEFINIDO	NÃO DEFINIDO		
2.5.2.	08	2392	Desporto, recreio e lazer	OUTRA	DSEPM	2017/01/01	2017/12/31	53.091,673,88		12.823.997,41	12.823.997,41	1.579.484,07	1.104.396,93	35.900,30	178.631.232,29			
2.5.2.	0601	2392 69	DIWENTUALDAÇÃO DESPORTIVA	OUTRA	PC	2017/01/01	2017/12/31	4.861.426,46		948.062,66	948.062,66				5.809.489,12			
2.5.2.	0601	2392 69	EVENTOS DESPORTIVOS	OUTRA	PC	2017/01/01	2017/12/31	4.861.426,46		948.062,66	948.062,66				5.809.489,12			
2.5.2.	0601	2392 69	EVENTOS DESPORTIVOS E REPTO	OUTRA	PC	2017/01/01	2017/12/31	3.967.181,42		696.465,89	696.465,89				4.663.647,31			
3.	02	2011	Funções econômicas	OUTRA	DSEPM	2011/01/01	2017/12/31	871.245,94		251.576,86	251.576,86				1.125.821,90			
3.4.	0203	2011 18	Comércio e turismo	OUTRA	PC	2011/01/01	2017/12/31	287.003,03		24.463,00	24.463,00				311.466,03			
3.4.2.	020301	2011 18 01	Turismo	OUTRA	PC	2011/01/01	2017/12/31	74.513,40		10.000,00	10.000,00				84.513,40			
3.4.2.	020301	2011 18 02	LOJA INTERACTIVA DE TURISMO	OUTRA	PC	2011/01/01	2017/12/31	74.513,40		10.000,00	10.000,00				84.513,40			
3.4.2.	020301	2011 18 03	TERMINAIS ESPECIALIZADOS	OUTRA	PC	2011/01/01	2017/12/31	74.513,40		10.000,00	10.000,00				84.513,40			
3.5.	02	2392	Outras funções econômicas	OUTRA	DSEPM	2008/01/01	2017/12/31	212.489,63		14.463,00	14.463,00				226.952,63			
3.5.	0204	2392 31	PROMOÇÃO MUNICIPAL	OUTRA	PC	2008/01/01	2017/12/31	207.821,63		10.160,00	10.160,00				217.981,63			
3.5.	03	2395	FEIRAS E EVENTOS ECONOMICOS	OUTRA	DGUA	2005/01/01	2017/12/31	3.668,00		450,00	450,00				4.118,00			
3.5.	0301	2395 29	ZONA DE CAÇA MUNICIPAL	OUTRA	DGUA	2005/01/01	2017/12/31	130,00		130,00	130,00				260,00			
3.5.	0301	2395 29	VACINAÇÃO DAS ESPÉCIES	OUTRA	DGUA	2005/01/01	2017/12/31	3.668,00		320,00	320,00				3.988,00			
3.5.	0301	2395 30	CINSEGETICAS	OUTRA	DGUA	2005/01/01	2017/12/31	130,00		130,00	130,00				260,00			
3.5.	0301	2395 31	SINALIZAÇÃO	OUTRA	DGUA	2005/01/01	2017/12/31	130,00		130,00	130,00				260,00			
3.5.	0301	2395 32	REPOVMENTO DE ESPÉCIES	OUTRA	DGUA	2005/01/01	2017/12/31	50,00		50,00	50,00				100,00			
3.5.	0301	2395 33	CINSEGETICAS	OUTRA	DGUA	2005/01/01	2017/12/31	50,00		50,00	50,00				100,00			
3.5.	0301	2395 34	INDENIZACAO A PROPRIETARIOS	OUTRA	DGUA	2005/01/01	2017/12/31	50,00		50,00	50,00				100,00			
3.5.	0301	2395 35	ANULACAO DE PROPRJETARIOS	OUTRA	DGUA	2005/01/01	2017/12/31	50,00		50,00	50,00				100,00			
3.5.	0301	2395 36	SERVICOS-DEMOITACOES	OUTRA	DGUA	2005/01/01	2017/12/31	50,00		50,00	50,00				100,00			
3.5.	0301	2395 37	AQUISICAO DE BENS	OUTRA	DGUA	2005/01/01	2017/12/31	50,00		50,00	50,00				100,00			
3.5.	0301	2395 38	CAMPUS DO CONHECIMENTO	OUTRA	DSEPM	2013/01/01	2017/12/31	1.000,00		3.800,00	3.800,00				4.800,00			
3.5.	0301	2395 39	PLANOS/PROJETOS	OUTRA	PC	2013/01/01	2017/12/31	1.000,00		3.800,00	3.800,00				4.800,00			
3.5.	05	2313	SERVICIO MUNICIPAL DE APTO AO CONSUMIDOR	OUTRA	DSEPM	2013/01/01	2017/12/31	1.500,00		1.500,00	1.500,00				3.000,00			
3.5.	0501	2313 7	PROMOÇÃO/DIVULGAÇÃO	OUTRA	PC	2013/01/01	2017/12/31	1.000,00		1.000,00	1.000,00				2.000,00			
3.5.	0501	2313 8	PROTOCOLO CENTRO DE ARBITRAGEM CONFLITOS E CONSENSO	OUTRA	PC	2013/01/01	2017/12/31	1.000,00		1.000,00	1.000,00				2.000,00			
3.5.	0501	2313 9	PROTOCOLO DECO	OUTRA	PC	2013/01/01	2017/12/31	1.000,00		1.000,00	1.000,00				2.000,00			
3.5.	07	2313	SETOR EMPRESARIAL LOCAL	OUTRA	DA	2013/01/01	2017/12/31	3,00		3,00	3,00				6,00			
3.5.	0701	2313 12	PARTICIPACAO NO CAPITAL SOCIAL	OUTRA	DA	2013/01/01	2017/12/31	1,00		1,00	1,00				2,00			
3.5.	0702	2313 13	CONTRATO DE GESTAO/CONTRATO PROGRAMA	OUTRA	DA	2013/01/01	2017/12/31	1,00		1,00	1,00				2,00			
3.5.	0703	2313 26	CONTRATO DE GESTAO/CONTRATO PROGRAMA	OUTRA	DA	2013/01/01	2017/12/31	1,00		1,00	1,00				2,00			
4.	02	2392	Transferências entre administrações	OUTRA	DSEPM	2017/01/01	2017/12/31	6.407.618,20		1.898.948,31	1.898.948,31	173.611,00	173.611,00	173.608,56	9.001.008,07			
4.2.	02	2392	Juiz de Freguesia	OUTRA	DSEPM	2017/01/01	2017/12/31	5.192.818,89		1.621.220,65	1.621.220,65				6.814.039,54			
4.2.1.	02	2392	TRANSFERÊNCIAS DE CAPITAL	OUTRA	DSEPM	2017/01/01	2017/12/31	5.192.818,89		1.621.220,65	1.621.220,65				6.814.039,54			
4.2.1.1.	02	2392	TRANSFERÊNCIAS DE CAPITAL	OUTRA	DSEPM	2017/01/01	2017/12/31	5.168.803,85		770.220,65	770.220,65				5.939.024,50			
								58.240.403,37		13.802.523,07	13.802.523,07	1.579.484,07	1.104.396,93	35.900,30	84.732.237,44			

OBJETIVO	CÓDIGO DA CLASSIFIC. ECONOMICA	CÓDIGO/ANO/NÚMERO DO PROJ. AÇÃO	DESCRIÇÃO	FORMA DE REALIZAÇÃO	FUNTE DE FINANCIAMENTO			RESPON. SAÍVEL		DADOS		REALIZADO		DESPESAS (PREVISÃO)					TOTAL PREVISTO	
					AC	AA	FC	OA	SAÍVEL	EX	INICIO	FIN	PAGM. ATÉ 1-OUT-2016	PAGM. PREV DE OUT-DEZ	ANO EM CURSO (FINANCIAMENTO)		ANOS SEQUITES			
															TOTAL	DEFINIDO	NÃO DEFINIDO	2018		2019
4.2.1.	0102/0650102	0201	2592 87	PROTÓTIPOS JUNTAS DE FREGUESIA	OUTRA			OA	2016/01/01	2017/12/31	58.240.103,37		13.022.523,07	13.822.523,07	1.570.084,07	1.104.394,93	35.900,99		84.152.297,44	
4.2.1.	0102/0650102	0202	2514 23	ACORDOS DE EXECUÇÃO/CONTRATOS INTERADMINISTRATIVOS COM JUNTAS DE FREGUESIA	OUTRA			OA	2014/01/01	2017/12/31	1.342.329,84		1,00	1,00					1.342.329,84	
4.2.1.	0102/0650102	0203	2516 7	JUNTAS DE FREGUESIA APOIO AS JUNTAS DE FREGUESIA	OUTRA			OA	2016/01/01	2017/12/31	100.000,00		599.384,15	599.384,15					699.384,15	
4.2.1.	03	2310		TRANSFERÊNCIAS CORRENTES FREGUESIA							24.015,04		851.000,00	851.000,00					875.015,04	
4.2.1.	0102/0650102	0301	2510 29	PROTÓTIPOS JUNTAS DE FREGUESIA	OUTRA			OA	2017/01/01	2017/12/31	24.015,04		1.000,00	1.000,00					25.015,04	
4.2.1.	0102/0650102	0302	2317 19	ACORDOS DE EXECUÇÃO/CONTRATOS INTERADMINISTRATIVOS COM JUNTAS DE FREGUESIA	OUTRA			OA	2017/01/02	2017/12/31			850.000,00	850.000,00					850.000,00	
4.3.				Diversas não especificadas							1.214.799,31		277.727,66	173.611,00	173.611,00				2.186.968,53	
4.3.3.			2597	TRANSFERÊNCIAS DE CAPITAL DIVERSAS							908.051,90		277.627,66	173.611,00	173.611,00				1.880.121,12	
4.3.3.	0102/06910101	0101	2597 21	EMPRESAS PÚBLICAS MUNICIPAIS E MUNICIPAIS E	OUTRA			OA	2007/01/01	2017/12/31	417.659,90		64.384,66	64.384,66					482.020,56	
4.3.3.	0102/06910102	0102	2597 22	INTERMUNICIPAIS	OUTRA			OA	2007/01/01	2017/12/31			1,00	1,00					1,00	
4.3.3.	0102/069102	0103	2597 23	OUTRAS PRIVADAS	OUTRA			OA	2007/01/01	2017/12/31			1,00	1,00					1,00	
4.3.3.	0102/069104	0104	2597 24	ASSOCIAÇÕES DE MUNICÍPIOS	OUTRA			OA	2007/01/01	2017/12/31	175.857,61		61.326,66	61.326,66					237.184,27	
4.3.3.	0102/099701	0105	2511 23	SOCIEDADES E QUASE SOCIEDADES NÃO FINANÇEIRAS	OUTRA			OA	2011/01/01	2017/12/31			1,00	1,00					1,00	
4.3.3.	0102/099702	0106	2511 21	SOCIEDADES E QUASE SOCIEDADES NÃO FINANÇEIRAS-PUBLICAS	OUTRA			OA	2011/01/01	2017/12/31			1,00	1,00					1,00	
4.3.3.	0102/069701	0107	2511 22	INSTITUIÇÕES SEM FINS LUCRATIVOS	OUTRA			OA	2011/01/01	2017/12/31	241.778,29		3.003,00	3.003,00					244.781,29	
4.3.3.	0102/099708	0108	2511 23	EMPRESAS MUNICIPAIS	OUTRA			OA	2011/01/01	2017/12/31			50,00	50,00					50,00	
4.3.3.	0102/099701	0201	2507 25	ADMINISTRAÇÃO GERAL	OUTRA			OA	2007/01/01	2017/12/31	490.416,00		213.243,00	173.611,00	173.611,00				1.398.100,56	
4.3.3.	0102/099702	0202	2515 2	ESTADO FONDO DE APOIO MUNICIPAL - UNIDADES DE PARTICIPAÇÃO	OUTRA			OA	2015/01/01	2017/12/31	230.000,00		39.632,00	39.632,00					269.632,00	
4.3.4.				PROJETO FINCA							260.416,00		173.611,00	173.611,00					1.128.468,56	
4.3.4.	0102/099801	0101	2597 27	APOIOS DIVERSOS EMPRESAS	OUTRA			OA	2007/01/01	2017/12/31			50,00	50,00					50,00	
4.3.4.	0102/099801	0101	2597 27	EMPRESAS DIVERSAS	OUTRA			OA	2007/01/01	2017/12/31	306.747,41		50,00	50,00					306.797,41	
4.3.4.	0102/099801	0101	2597 27	TRANSFERÊNCIAS CORRENTES DIVERSAS	OUTRA			OA	2007/01/01	2017/12/31	306.747,41		50,00	50,00					306.797,41	
4.3.4.	0102/099801	0101	2597 27	EMPRESAS PÚBLICAS MUNICIPAIS E INTERMUNICIPAIS	OUTRA			OA	2009/01/01	2017/12/31	306.747,41		50,00	50,00					306.797,41	
				TOTAL GERAL							74.647.721,57		15.701.471,38	15.701.471,38	1.744.095,07	1.277.707,93	208.611,30	173.638,56	93.753.215,51	

FASES DE EXECUÇÃO

- 0 - NÃO INICIADA
- 1 - COM PROJECTO TÉCNICO
- 2 - ADJUDICADA
- 3 - EXECUÇÃO FÍSICA ATÉ 50%
- 4 - EXECUÇÃO FÍSICA SUPERIOR A 50%

Documentos Previsionais 2017

[Handwritten signature]

[Handwritten initials]

9 = CONCLUÍDA
P =

Em ____ de _____ de _____

Em ____ de _____ de _____

[Handwritten signature]

[Handwritten signature]

[Handwritten signature]

As presentes normas de execução orçamental, elaborado para efeitos do disposto na alínea d) do nº 1 do artigo 46º da Lei 73/2013, de 3 de setembro, estabelece as disposições necessárias à execução dos documentos Previsionais do Município de Felgueiras para 2017.

Com estas normas pretende-se reforçar a necessidade de garantir o rigoroso cumprimento das normas vigentes em matéria de assunção de despesas e arrecadação de receitas e pretende-se uniformizar e agilizar procedimentos de modo a não comprometer a execução do Orçamento.

Neste âmbito, destaca-se a necessidade de autorização da Assembleia Municipal, prevista no **artigo 11º** das presentes normas, para atualização do valor das taxas, preços e outras receitas municipais, de acordo com previsto no artigo 9º da Lei 53-E/2006, de 29 de dezembro e no artigo 23º do Regulamento de Liquidação, Cobrança e Pagamento de Taxas e demais Receitas do Município de Felgueiras.

Para além da anterior autorização, nas presentes normas de execução orçamental, está também prevista a autorização da Assembleia Municipal, nos moldes do **artigo 17º** - Isenções e reduções de taxas ou outros tributos do Município, que autoriza a Câmara Municipal, sob proposta devidamente fundamentada, a conceder isenções ou reduções dentro dos limites estabelecidos nos regulamentos municipais, fixando para esse fim um limite de despesa fiscal no valor de 300.000,00 € e limitada por sujeito passivo a 5 % do limite fixado para a despesa fiscal.

Destaca-se igualmente a necessidade de autorização prévia da Assembleia Municipal para assunção de compromissos plurianuais, no âmbito da Lei 8/2012, de 21 de fevereiro, alterada e republicada pela Lei 22/2015, de 17 de março, que aprova as regras aplicáveis à assunção de compromissos e aos pagamentos em atraso das autarquias locais, conjugado com o artigo 12º do Decreto-lei 127/2012, de 21 de junho, alterado e republicado pelo Decreto-Lei 99/2015, de 2 de junho. Este Decreto-Lei veio contemplar as normas legais disciplinadoras dos procedimentos necessários à aplicação da Lei dos Compromissos e dos Pagamentos em Atraso (LCPA), estabelecendo que a referida autorização prévia da Assembleia Municipal para a assunção de compromissos plurianuais e sua reprogramação poderá ser dada aquando da aprovação das Grandes Opções do Plano, com exceção dos casos em que a reprogramação dos compromissos plurianuais implique aumento de despesa (nº 2 do referido artigo 12º). Assim, no **artigo 25º** destas normas prevê-se que a Assembleia Municipal conceda autorização prévia genérica favorável à assunção de compromissos plurianuais, nos casos e condições aí previstos.

Por último, é intenção da Câmara Municipal, reforçar o sistema de controlo interno, pelo que no ano de 2017 será concluído o procedimento de revisão do Regulamento de Sistema de Controlo Interno, no qual, após o diagnóstico da estrutura global do Município, caracterização dos atuais circuitos documentais/financeiros em vigor nas diversas áreas de atividade, com ênfase nas de mais elevado risco, se definirá e sistematizará um conjunto de procedimentos transversais a toda a organização municipal, de modo a contribuir para a transparência de procedimentos, adequada utilização dos recursos (humanos, materiais e financeiros) e a prestação de contas públicas fiáveis e verdadeiramente representativas do património e da gestão municipal.

CAPÍTULO I

Âmbito e princípios genéricos

Artigo 1.º

Definição e objeto

O presente regulamento estabelece as regras e procedimentos complementares necessários ao cumprimento das disposições constantes do:

- Decreto-Lei n.º 54-A/99, de 22 de fevereiro, (POCAL) com as respetivas alterações,
- Lei n.º 8/2012, de 21 de fevereiro na redação dada pela Lei n.º 22/2015, de 17/03 (Lei dos Compromissos e dos Pagamentos em Atraso - LCPA), regulamentado pelo Decreto-Lei n.º 127/2012, de 21 de junho, na redação dada pelo DL n.º 99/2015, de 02/06;
- Lei 73/2013, de 3 de setembro (Regime Financeiro das Autarquias Locais), com as respetivas alterações;
- Decreto-Lei 192/2015, de 11 de setembro (Sistema de Normalização Contabilística para as Administrações Públicas) com entrada em vigor no ano 2017;

constituindo estes diplomas legais, no seu conjunto, o quadro normativo aplicável à execução do Orçamento do Município no ano de 2017, atentos os objetivos de rigor e contenção orçamental.

Artigo 2º

Âmbito

As normas regulamentares de execução orçamental são aplicáveis a todos os órgãos e serviços da estrutura orgânica do Município, uma vez que os instrumentos previsionais têm implicações, quer diretas, quer indiretas, na instrução de processos da competência dos mesmos.

Artigo 3º



Validade

A validade do presente normativo coincide com o período de vigência do Orçamento para o exercício económico de 2017.

Artigo 4º

Utilização de Dotações Orçamentais

No decurso do ano de 2017, a utilização das dotações orçamentais fica dependente da existência de fundos disponíveis a curto prazo, previstos na Lei 8/2012, de 21 de fevereiro, na redação dada pela Lei n.º 22/2015, de 17/03 (LCPA).

Artigo 5º
Execução orçamental

1. Na execução dos documentos previsionais dever-se-á ter sempre em conta os princípios da utilização racional das dotações aprovadas e da gestão eficiente da tesouraria, em observância de critérios de economia, eficácia, eficiência e serviço público, segundo os quais a assunção de encargos geradores de despesa **deve ser justificada quanto à sua necessidade, utilidade e oportunidade.**
2. O Presidente da Câmara Municipal ou Vereador (a) com competências delegadas definirá as medidas de contenção de despesa e de gestão orçamental e tomará as medidas necessárias à sua otimização, adequação e execução dos montantes inscritos nos Documentos Previsionais.
3. Os serviços municipais são responsáveis pelas diligências para o efetivo registo dos compromissos a assumir em obediência à Lei dos Compromissos e Pagamentos em Atraso (LCPA).
4. A adequação dos fluxos de caixa das receitas às despesas realizadas e a realizar, de modo a que seja preservado o equilíbrio financeiro e o cumprimento da LCPA, obriga ao estabelecimento das seguintes regras:
 - a) Registo, no início do ano económico, de todos os compromissos assumidos no ano de 2016 que tenham fatura ou documento equivalente associados e não pagos (dívida transitada);
 - b) Registo, no início do ano económico, de todos os compromissos assumidos em 2016 sem fatura associada;
 - c) Registo dos compromissos decorrentes de reescalonamento dos compromissos de anos futuros e dos contratualizados em anos anteriores.

Artigo 6.º
Modificações ao Orçamento e às Grandes Opções do Plano

O Município de Felgueiras, baseado em critérios de economia, eficácia e eficiência, tomará as medidas necessárias à gestão rigorosa das despesas públicas locais, reorientando através do mecanismo das modificações orçamentais, as dotações disponíveis de forma a permitir uma melhor otimização e satisfação das necessidades coletivas, com o menor custo financeiro, no cumprimento estrito do disposto nos números 8.3.1 e 8.3.2 do POCAL e do anexo I da Lei 75/2013 de 12 de setembro.

Artigo 7.º
Registo contabilístico

1. Os serviços municipais são responsáveis pela correta identificação e conferência da receita, a liquidar e a cobrar.
2. Os serviços municipais são responsáveis pela instrução dos processos para autorização da realização da despesa.
3. As faturas ou documentos equivalentes devem ser enviadas à Contabilidade que procederá ao registo das mesmas em receção e conferência.

4. As faturas indevidamente recebidas nos outros serviços municipais terão de ser reencaminhadas para os serviços de Contabilidade, para os efeitos previstos no número anterior, no prazo máximo de 2 dias úteis.
5. Os documentos, registos, circuitos e respetivos tratamentos, serão os atualmente previstos no Regulamento e outras normas de controlo interno, até à revisão dos mesmos.
6. Durante o ano 2017 o executivo municipal promoverá as medidas inerentes à alteração do regulamento do sistema de controlo interno, que definirá documentos, circuitos, registos e respetivos tratamentos.

Artigo 8.º

Gestão dos bens móveis e imóveis da Autarquia

1. A Gestão do Património Municipal executar-se-á, com as necessárias adaptações que decorrer da Lei, nos termos do Regulamento do Cadastro e Inventário do Imobilizado da autarquia.
2. As aquisições de Imobilizado efetuam-se de acordo com o Plano Plurianual de Investimento, após cumprimento das regras de execução orçamental e restantes normas legais aplicáveis.
3. Cada trabalhador é responsável pelos bens e equipamentos que lhe estejam distribuídos.

Artigo 9.º

Gestão de stocks

1. O stock de bens será um recurso de gestão a usar apenas no estritamente necessário à normal execução das atividades desenvolvidas pelos serviços municipais.
2. A regra será a de aquisição de bens por fornecimento contínuo, sem armazenagem, ou com um período de armazenagem mínimo.
3. Todos os bens saídos do armazém, afetos a obras por administração direta ou outras atividades municipais, deverão ser objeto de registo no Sistema de Gestão de Stocks, associados aos respetivos centros de custo, devendo expressamente identificar-se o fim a que se destinam.
4. Os procedimentos, responsabilidades específicas e documentação de suporte, no âmbito da Gestão de Stocks constam do Regulamento de Controlo Interno.
5. Durante o ano 2017 o executivo municipal promoverá as medidas inerentes à alteração do regulamento do sistema de controlo interno, que definirá as responsabilidades específicas e documentação de suporte no âmbito da gestão de stocks.

Artigo 10.º

Candidaturas a fundos comunitários e outras candidaturas

1. A Divisão de Desenvolvimento Económico e de Estudos e Auditoria (DDEEA) e a Divisão Jurídica, de Contencioso e de Gestão de Recursos Humanos (DJCGRE) são as divisões responsáveis pela apresentação atempada de todas as candidaturas a programas de apoio ao desenvolvimento de atividades relevantes, nomeadamente as que se reportam aos fundos comunitários.
2. As referidas divisões são igualmente responsáveis pela apresentação dos pedidos de pagamento, conferência da receita por tipologia e enquadramento das despesas na candidatura aprovada, em conformidade com as obrigações do beneficiário, nos termos dos regulamentos aplicáveis à operação.
3. Aquando do recebimento das verbas relativas a fundos comunitários e outras candidaturas, o serviço de Contabilidade remeterá às divisões elencadas no nº 1 cópia dos recebimentos juntamente com o extrato bancário que comprove o crédito do valor transferido.

CAPÍTULO II

Receita orçamental

Artigo 11.º

Princípios gerais para a arrecadação de receitas

1. Nenhuma receita poderá ser liquidada e arrecadada se não tiver sido objeto de inscrição na rubrica orçamental adequada, podendo, no entanto, ser cobrada além dos valores inscritos no Orçamento.
2. As receitas liquidadas e não cobradas até 31 de dezembro devem ser contabilizadas pelas correspondentes rubricas do Orçamento do ano em que a cobrança se efetuar.
3. A liquidação e cobrança de taxas e outras receitas municipais serão efetuadas de acordo com o disposto no Regulamento de Liquidação, Cobrança e Pagamento de Taxas e demais Receitas do Município de Felgueiras, e Tabelas anexas ao mesmo, e outros regulamentos municipais em vigor que estabeleçam regras a observar para o efeito, e outros diplomas legais em vigor.
4. Em conformidade com o definido no artigo 9º da Lei 53-E/2006 de 29 de dezembro e no artigo 23º do regulamento referido no número anterior o valor das taxas preços e outras receitas municipais serão atualizadas anualmente nos termos aí previstos.
5. Toda a receita deve ser emitida e conferida (reconhecimento do proveito) no momento em que se verificar o direito à mesma.
6. Todas as guias de receita têm que ter definido um **prazo para pagamento**, para que se possa aferir dos recebimentos em atraso e eventual cobrança de juros de mora.



7. Devem os serviços emissores de receita, consoante os tipos de receita, informar a Tesouraria, por escrito, da existência ou não da cobrança de juros de mora.
8. Toda a receita proveniente de transferências correntes e/ou capital têm que obrigatoriamente ser conferida pelos serviços que iniciam e acompanham os processos que deram origem à receita, com exceção das provenientes dos duodécimos do Orçamento do Estado (Mapa XIX).

Artigo 12.º

Cobrança pelos serviços municipais

1. As receitas cobradas pelos diversos serviços municipais darão entrada, em regra, na Tesouraria, no próprio dia da cobrança.
2. Para além da Tesouraria, poderão existir postos de cobrança nos locais em que se considere justificável.
3. A constituição como posto de cobrança carece de aprovação prévia do Presidente da Câmara Municipal, ou do Vereador (a) com competência delegada.
4. Os valores arrecadados nos postos de cobrança são entregues nos serviços de Tesouraria, de acordo com o previsto nos diversos regulamentos e outras instruções e diretrizes emanadas pelo Presidente da Câmara ou Vereador (a) com competências delegadas.
5. A entrega de receita na Tesouraria deverá ser acompanhada dos documentos gerados da aplicação informática própria do posto de cobrança juntamente com os documentos de receita emitidos e conferidos na aplicação POCAL, procedendo a Tesouraria de seguida à conferência e recebimento dos valores.

Artigo 13.º

Valores recebidos pelo correio

Os cheques ou vales postais, ou outros valores recebidos por correio, devem ser entregues na Tesouraria na dependência da Divisão de Finanças e Património, que procede à verificação da validade dos documentos rececionados e promoverá a regularização do(s) documento(s) já emitidos e conferidos. Segue uma cópia ao serviço correspondente que promoverá a emissão e conferência da guia de receita, no caso de ainda não a ter emitido.

Artigo 14.º

Valores recebidos através dos terminais de pagamento automático

1. Os valores recebidos através de terminais de pagamento automático existentes nos serviços municipais são encerrados diariamente, permitindo a transmissão da informação e crédito na conta da autarquia.

2. A Tesouraria relaciona as faturas-recibo com os fechos diários dos TPAs, validando a entrada de valores nas instituições de crédito respetivas.

Artigo 15.º

Valores creditados em conta bancária

1. Qualquer montante creditado há mais de 180 dias em contas bancárias do Município de Felgueiras, com exceção das contas próprias de cauções, cuja origem não tenha sido possível identificar até ao final do ano económico, deverá ser informado o Sr. Presidente da Câmara ou Vereador(a) com competências delegadas o qual poderá ordenar que seja liquidado e cobrado como receita corrente municipal.
2. A dívida de clientes, contribuintes e utentes correspondente à receita cobrada nos termos do número anterior é regularizada, desde que os munícipes/utentes apresentem os respetivos comprovativos de depósito bancário.

Artigo 16.º

Restituição de importâncias recebidas

A restituição de importâncias recebidas é efetuada pelos serviços de Contabilidade mediante proposta prévia dos serviços municipais, tendo com fundamento as razões apresentadas e aprovadas pelo Sr. Presidente de Câmara ou Vereador(a) com competências delegadas.

Artigo 17.º

Isenções e reduções de taxas ou outros tributos do Município

1. No exercício económico de 2017, para efeitos do disposto no nº 2 do artigo 16º da Lei 73/2013, de 3 de setembro (RFALEI), é fixado o valor de 300.000,00 € como **limite à despesa fiscal**.
2. Até ao limite fixado no número anterior pode a Câmara Municipal, sob proposta devidamente fundamentada, conceder isenções ou reduções dentro dos limites estabelecidos nos regulamentos municipais em respeito pelo princípio da legalidade tributária previsto no nº 9 do artigo 16º do RFALEI.
3. A concessão de isenções ou reduções ao abrigo do nº 2 fica limitada, por sujeito passivo, a 5% do limite fixado no nº 1, quando ultrapassado este valor a isenção ou redução deve ser autorizada pela Assembleia Municipal.

**Artigo 18.º****Cauções**

1. As importâncias a depositar no cofre municipal, a título de caução ou garantia de qualquer responsabilidade ou obrigação, darão entrada diariamente na Tesouraria, até à hora e pela forma estabelecida para as receitas do Município.
2. Os serviços que rececionem cauções sob qualquer forma, nomeadamente no que respeita a empreitadas de obras públicas, aquisição de bens e serviços, processos de licenciamento e processos de execução fiscal, entre outros, deverão remeter de imediato o original, para contabilização na aplicação informática da Contabilidade.
3. Cabe ao serviço de Contabilidade **registar contabilisticamente** a receção, o reforço, a diminuição, e a devolução das cauções.
4. As garantias ou outros documentos comprovativos da prestação de cauções, ficarão à guarda da Tesouraria, devendo, no entanto, ficar uma cópia no respetivo processo administrativo.
5. Para efeitos de libertação de de cauções os serviços responsáveis devem enviar à Divisão de Finanças e Património informação, nos termos do contrato e da legislação em vigor, onde constem as condições para libertar o valor das cauções existentes com a identificação da referência de cada uma e dos processos que as originaram.

CAPÍTULO III**Despesa orçamental****Artigo 19.º****Princípios gerais para a realização da despesa**

1. Na execução do orçamento da despesa devem ser respeitados os princípios e regras definidos no Decreto-Lei n.º 54-A/99, de 22 de fevereiro (POCAL) com as respetivas alterações, na Lei 8/2012, de 21 de fevereiro na redação dada pela Lei n.º 22/2015, de 17/03, no Decreto-lei n.º 197/99, de 8 de junho, na parte que se mantém em vigor, no Código dos Contratos Públicos e ainda as normas legais disciplinadoras dos procedimentos necessários à aplicação da Lei dos Compromissos e Pagamentos em Atraso, constantes do Decreto-Lei n.º 127/2012, de 21 de junho, na redação dada pelo DL n.º 99/2015, de 02/06 e outras normas legais e regulamentares aplicáveis.
2. Nenhum compromisso pode ser assumido sem que tenham sido cumpridas cumulativamente as seguintes condições:
 - a) Verificada a conformidade legal e a regularidade financeira da despesa, nos termos da lei;
 - b) Registado previamente à realização da despesa no sistema informático de apoio à execução orçamental;
 - c) Emitido um número de compromisso válido e sequencial que é refletido na ordem de compra, nota de encomenda ou documento equivalente, ou no respetivo contrato, acordo ou protocolo.
3. Nenhum compromisso pode ser assumido sem que se assegure a existência de fundos disponíveis.

4. As despesas só podem ser cabimentadas, comprometidas, autorizadas e pagas, se estiverem devidamente justificadas e tiverem cobertura orçamental. O pagamento das despesas está condicionado à confirmação pelos serviços responsáveis do cumprimento das condições contratualmente assumidas.
5. As ordens de pagamento da despesa caducam a 31 de dezembro, devendo o pagamento dos encargos regularmente assumidos e não pagos até 31 de dezembro ser processados por conta das verbas adequadas do orçamento do ano seguinte.

Artigo 20.º

Tramitação dos processos de despesa

1. Em 2017 os serviços responsáveis devem utilizar preferencialmente a plataforma eletrónica para todas as aquisições de bens, serviços, empreitadas ou concessões quer tenham contrato de fornecimento contínuo ou não.
2. A aplicação do número anterior poderá ser dispensada quando seja adotado o procedimento de ajuste direto simplificado.
3. Em cada pedido de aquisição deve estar justificada a necessidade de realização da despesa, bem como indicada e fundamentada a respetiva estimativa orçamental apurada pelos serviços.
4. Cada serviço deverá propor a aquisição de bens por fornecimento contínuo, fazendo a estimativa das quantidades, prazo, valor e demais informações para abertura de procedimento de aquisição, em detrimento de aquisições parcelares e individualizadas.
5. Salvo no que diz respeito aos procedimentos de empreitadas, que é promovido e coordenado pela Divisão de Projetos e obras, compete ao Serviço de Compras e Contratação Pública na dependência da Divisão de Finanças e Património, realizar e coordenar toda a tramitação administrativa dos processos aquisitivos, em articulação com os serviços.
6. Para efeitos do referido no número anterior cada serviço é responsável pela emissão da requisição interna (RQI) e pela definição exata das características técnicas específicas, nomeadamente, dos bens e serviços a adquirir (Cláusulas técnicas) as quais constarão do caderno de encargos a elaborar pelo Serviço referido no número anterior.
7. A entrega da RQI é obrigatoriamente acompanhada pelas cláusulas técnicas referidas no número anterior, bem como todas as demais informações necessárias à entrega dos bens e execução dos serviços.
8. Por forma a garantir o início da execução dos contratos nas datas pretendidas, cada serviço deve apresentar o respetivo pedido de aquisição com a antecedência mínima de:
 - a) 8 dias para aquisições de valor inferior a 5 000,00 €;
 - b) 30 dias para aquisições de valor superior a 5 000,00 € e inferior a 75 000,00 €;
 - c) 60 dias para aquisições de valor superior a 75 000,00 € e inferior a 200 000,00 €;
 - d) 180 dias para aquisições de valor superior a 200 000,00€ e inferior a 350 000,00 €;
 - e) 225 dias para aquisições de valor superior a 350 000,00€ e inferior a 950 000,00 €;
 - f) 270 dias para aquisições de valor superior a 950 000,00 €.

9. Para efeitos de aplicação do nº 5 do artigo 113º do CCP (Código dos Contratos Públicos), todos os serviços municipais devem comunicar à Divisão de Projetos e Obras ou ao Serviço de Compras e Contratação Pública, no momento da ocorrência, a identificação de todas as entidades (designação e número de identificação fiscal) que tenham executado obras, fornecido bens móveis ou prestado serviços ao Município, a título gratuito, no ano económico em curso ou nos dois anos económicos anteriores, exceto se o tiverem feito ao abrigo do Estatuto do Mecenato.

Artigo 21.º

Gestão dos Contratos

1. Sem prejuízo do disposto no artigo anterior, compete a cada um dos serviços requisitantes a gestão dos contratos em vigor, quer estes tenham ou não a forma de redação escrita.

Entende-se como serviço requisitante o serviço que emite a requisição interna (RQI).

2. Para cumprimento do disposto no número anterior, em cada procedimento deve ser nomeado o respetivo gestor, que será responsável pela execução do contrato, devendo manter evidências de acompanhamento material e financeiro dos mesmos.

3. Para contratos de valor inferior a 5.000,00 € o gestor, se outro não for nomeado, é o proponente da despesa (funcionário que emite a requisição interna).

4. As questões relacionadas com a execução dos contratos, como as eventuais modificações, renovações, incumprimentos contratuais, apuramento de responsabilidades ou aplicação de penalidades entre outras, devem ser remetidas à Divisão Jurídica, de Contencioso e de Gestão de Recursos Humanos para assegurar a competente análise e tramitação adequada.

5. Não pode ser outorgado nenhum contrato ou proposta a decisão de adjudicação, no caso de não ser exigível a redução do contrato a escrito, sem prévia informação de cabimento e de compromisso orçamental, a prestar pela Divisão de Finanças e Património.

Artigo 22.º

Conferência e registo da despesa

A conferência, verificação e registo inerentes à realização de despesas efetuadas pelos serviços municipais, deverão obedecer ao conjunto de normas e disposições legais aplicáveis, nomeadamente às regras constantes do Código dos Contratos Públicos, e às regras de instrução de processos sujeitos a fiscalização prévia do Tribunal de Contas, e às normas previstas no Regulamento de Sistema de Controlo Interno.



Artigo 23.º

Processamento de remunerações

1. As despesas relativas a remunerações do pessoal serão processadas pela Divisão Jurídica, de Contencioso e de Gestão de Recursos Humanos e pagas pelo serviço de Contabilidade.
2. Deverão acompanhar as folhas de remunerações, a remeter à Divisão de Finanças e Património, as guias de entrega de parte dos vencimentos ou abonos penhorados, as relações de todos os descontos e outros documentos descontados nas folhas e encargos a pagar.
3. As respetivas folhas de remuneração devem dar entrada na Divisão de finanças e Património até 3 dias úteis antes da data prevista para o pagamento de cada mês.
4. Quando se promover a admissão ou mudança de situação de trabalhadores depois de elaborada a correspondente folha, os abonos serão regularizados no processamento do mês seguinte.

Artigo 24.º

Apoios a entidades terceiras

1. Os apoios a entidades externas, carecem de proposta fundamentada e de cabimento orçamental prévio, para submissão a aprovação da Câmara Municipal.
2. Os apoios destinados a participar a realização de programas de desenvolvimento desportivo, para além do cumprimento de outras normas legais em matéria de assunção de despesas, estão sujeitos ao disposto no Decreto-lei 273/2009, de 1 de outubro, não podendo ser concedidos novos apoios sem que a entidade beneficiária tenha enviado ao Município o relatório final sobre a execução de anteriores contratos-programa e demonstrado o cumprimento de outras obrigações previstas naquele diploma legal.
3. Os apoios concedidos em 2017, de valor superior ao limiar estabelecido na lei 64/2013, de 27 de agosto, qualquer que seja a sua natureza, estão sujeitos a publicidade no sítio da internet, e a comunicação à Inspeção Geral de Finanças, até ao dia 31 de janeiro do ano seguinte, nos termos da lei citada.

Artigo 25.º

Assunção de compromissos plurianuais

1. Para efeitos do previsto na alínea c), do nº1, do artigo 6º da Lei 8/2012, de 21 de fevereiro, e alterações subsequentes, **fica autorizada, pela Assembleia Municipal**, a assunção de compromissos plurianuais e sua reprogramação que respeitem as regras e procedimentos previstos na LCPA, no Decreto-Lei nº. 127/2012, de 21 de junho, com as respetivas alterações, e demais normas de execução de despesa, e que resultem de projetos ou atividades constantes das Grandes Opções do Plano, em conformidade com a projeção plurianual aí prevista.

2. Excetuam-se do disposto no número anterior os casos em que a reprogramação dos compromissos plurianuais **implique aumento de despesa**, conforme disposto no n.º 2 do artigo 12º do referido Decreto-Lei.
3. Ao abrigo do disposto no nº 3 do referido artigo 6º, Assembleia Municipal delega no Presidente da Câmara a competência para autorizar a assunção de compromissos plurianuais, decorrentes de contratos que não constem do número um, desde que o valor global do compromisso não exceda o limite de 99.759,58 € (noventa e nove mil setecentos e cinquenta e nove euros e cinquenta e oito cêntimos) e o prazo de execução de três anos.
4. As demais situações de assunção de despesas geradoras de compromissos plurianuais carecem de autorização prévia expressa da Assembleia Municipal.

Artigo 26.º

Seguros

Cabe à Divisão Financeira gerir toda a carteira de seguros do Município, com exceção dos seguros de acidentes de trabalho, que deverá ser gerido pela Divisão jurídica, de Contencioso e de Gestão de Recursos Humanos.

Artigo 27.º

Contratos de tarefa e avença

1. A celebração de contratos de prestação de serviços nas modalidades de contratos de tarefa e de avença apenas pode ter lugar desde que preenchidos os requisitos da Lei nº 35/2014, de 20 de junho, com as respetivas alterações, e demais legislação complementar.
2. Os procedimentos relativos à celebração de contratos de tarefa e avença, são da responsabilidade da Divisão Jurídica, de Contencioso e de Gestão de Recursos Humanos.
3. Para efeitos do disposto no número anterior, são inscritos na classificação económica 010107 todos os contratos de tarefa e avença celebrados em nome individual. Os restantes contratos que, em nome individual, têm carácter esporádico, não têm qualquer expectativa de continuidade nem de repetição, são inscritos no agrupamento 02.

Artigo 28.º

Suspensão da aquisição de bens e serviços

1. No ano de 2017 ficam suspensas quaisquer novas aquisições de bens e serviços a partir da segunda quinzena de dezembro.
2. Quaisquer aquisições de bens e serviços a realizar na segunda quinzena, terá que ser obrigatoriamente submetida a aprovação do Presidente da Câmara e Vereadores com competências delegadas desde que, sejam imprevisíveis e



consideradas pelos serviços como indispensáveis ao normal funcionamento dos mesmos serviços, face às atribuições do Município, cabendo ao dirigente máximo do serviço proponente fundamentar no próprio pedido as razões da imprevisibilidade e da indispensabilidade.



CAPÍTULO IV

Disposições finais

Artigo 29º

Revisão do Regulamento de Controlo Interno

Sem prejuízo das presentes normas de execução orçamental, durante o ano de 2017 será concluído o procedimento em curso de revisão do Regulamento de Sistema de Controlo Interno, de modo a adequar o mesmo às disposições legais publicadas após a sua aprovação, e ainda com vista ao reforço do controlo financeiro, com o objetivo de garantir o rigor da execução orçamental, o qual deverá prever também procedimentos relativamente às atividades mais relevantes do Município e não apenas no que se refere à gestão financeira, com vista a uma boa gestão dos recursos autárquicos.

Artigo 30º

Dúvidas sobre a execução do Orçamento

As dúvidas que se suscitarem na execução do Orçamento e na aplicação ou interpretação das Normas de Execução do Orçamento serão resolvidas em primeiro lugar com recurso às disposições legais constantes do artigo 1º e se persistirem por despacho do Presidente da Câmara ou Vereador com competências delegadas.



[Handwritten signatures and initials in blue ink]

Orçamento

Grandes Opções do Plano

2017



ANEXOS

**Quadro Plurianual de Programação Orçamental (QPPO)****Município de Felgueiras**

(Un.: euros)

Designação	2017	2018	2019	2020
Total da Despesa	48 995 000,00	53 000 000,00	53 000 000,00	53 000 000,00
Total da Receita	48 995 000,00	53 000 000,00	53 000 000,00	53 000 000,00



MAPA DE EMPRÉSTIMOS PREVISIONAL PARA O ANO 2017

Município de Felgueiras

Previsão de encargos com juros e amortizações respeitantes ao endividamento de médio e longo prazo

Orçamento e Grandes Opções do Plano 2017

Entidade Credora	Empréstimos		Data de Aprovação na A.M.	Data de Contratação	Visto do TC		Capital		Encargos do Período (Ano de 2017)			Previsão de Dívida no Início do Período (01.01.2017)	Previsão de Dívida no final do Período (31.12.2017)	
	Nº	Finalidade do Empréstimo			N.º de Registo	Data	Contratado	Utilizado	Amortização	Juros	Total			
NOVO BANCO	23630666	FINANCIAMENTO PARA CONSTRUÇÃO DE 12 FOGOS-FREG.SOUSA	27/06/1996	09/05/2001	1764/01	27/06/2001	246 106,88	228 903,78	9 465,03	149,43	9 614,46	120 293,63	110 828,60	
TOTTA	65753096	ABASTECIMENTO ÁGUA-SUB SISTEMA DE VIZELA 2 FASE	19/12/2002	23/12/2002	3903	06/03/2003	87 694,00	87 694,00	4 636,60	199,31	4 834,91	30 137,78	25 501,18	
TOTTA	65761096	ABAST. DE AGUA-EXPANSÃO DO SISTEMA DE FELGUEIRAS - 2 FASE (BONIFICADO)	24/06/2002	23/12/2002	4303	06/03/2003	145 515,00	145 515,00	7 872,46	328,14	8 000,60	49 870,94	42 196,48	
TOTTA	65773096	PLANO PORMENOR PORTAS DA CIDADE 2 FASE	24/06/2002	23/12/2002	4803	06/03/2003	196 672,20	196 672,20	10 625,54	454,44	11 079,98	69 065,90	58 040,36	
TOTTA	65787096	ABASTECIMENTO DE AGUA-EXPANSÃO DO SISTEMA DA LIXA 2 FASE (BONIFICADO)	24/06/2002	23/12/2002	5003	06/03/2003	87 698,00	87 698,00	4 801,26	199,79	4 798,06	29 908,14	25 306,88	
TOTTA	65796096	PARQUE DE ST. QUITÉRIA - 3 FASE	24/06/2002	23/12/2002	4603	06/03/2003	431 554,00	290 663,10	15 703,52	671,62	16 375,14	102 072,97	86 369,45	
TOTTA	65803096	BENEFICIAÇÃO DO CM 1175 1 FASE (BONIFICADO)	24/06/2002	23/12/2002	4403	06/03/2003	100 898,83	100 898,83	5 665,50	234,91	5 900,41	35 745,56	30 080,08	
TOTTA	65820096	BENEFICIAÇÃO DA EN 207	24/06/2002	23/12/2002	4303	06/03/2003	640 254,48	640 254,48	34 590,74	1 479,41	36 070,15	224 639,95	190 249,11	
TOTTA	65837096	BENEFICIAÇÃO DA EN 101-3	24/06/2002	23/12/2002	4203	06/03/2003	260 821,42	260 821,42	14 091,28	602,88	14 693,94	91 593,37	77 502,09	
TOTTA	65852096	BENEFICIAÇÃO DE AGUA-EXPANSÃO DO SISTEMA DE FELGUEIRAS	27/09/2002	19/12/2002	4003	06/03/2003	184 555,22	184 555,22	9 638,00	459,01	10 096,01	62 647,01	53 009,01	
TOTTA	65860096	ABASTECIMENTO DE AGUA-SUB-SISTEMA DE VIZELA	27/09/2002	19/12/2002	3903	06/03/2003	96 992,25	96 992,25	5 065,22	240,71	5 305,99	32 923,80	27 868,59	
TOTTA	65876096	PRAÇA DR. MACHADO S DE MATOS-2 FASE	27/09/2002	09/12/2002	4103	06/03/2003	105 371,06	105 371,06	5 947,09	269,34	6 216,43	36 705,96	31 058,87	
TOTTA	65894096	SANEAMENTO-AMPLIAÇÃO DO SISTEMA DE FELGUEIRAS	27/09/2002	19/12/2002	3803	06/03/2003	347 223,19	347 223,19	18 132,99	861,69	18 994,67	117 864,40	99 731,42	
TOTTA	65902096	BENEFICIAÇÃO, PAVIMENTAÇÃO E SINALIZAÇÃO DA EM 564 1 FASE	27/09/2002	19/12/2002	3703	06/03/2003	448 918,11	448 918,11	23 443,78	1 114,07	24 557,85	152 384,57	128 940,79	
TOTTA	65910096	ZONA DE ACOLHIMENTO-INDUSTRIAL DE VARZEA	27/09/2002	19/12/2002	3603	06/03/2003	1 047 176,10	1 047 176,10	56 346,64	2 677,64	59 024,28	365 233,24	300 906,60	
TOTTA	65928096	PARQUE DE SANTA QUITÉRIA-2 FASE	27/09/2002	12/12/2002	351003	18/02/2003	196 401,67	196 401,67	10 911,20	518,51	11 429,71	70 922,87	60 011,67	
TOTTA	65936096	PRÉ-PRIMÁRIO DE POMBEIRO	27/09/2002	09/12/2002	351103	18/02/2003	18 477,47	18 477,47	1 001,14	47,57	1 048,71	6 507,62	5 506,48	
TOTTA	6594096	PRÉ-PRIMÁRIO DA MACIEIRA DA LIXA	27/09/2002	09/12/2002	351203	18/02/2003	13 089,70	13 089,70	700,36	33,28	733,64	4 652,34	3 851,88	
TOTTA	65951096	PRÉ-PRIMÁRIO DA PENACOVA	27/09/2002	09/12/2002	351303	18/02/2003	13 085,96	13 085,96	700,16	33,28	733,44	4 650,90	3 850,74	
TOTTA	6596096	PRÉ-PRIMÁRIO DE REVINHADE	27/09/2002	09/12/2002	351403	18/02/2003	13 088,96	13 088,96	701,82	33,35	735,17	4 561,65	3 859,83	
TOTTA	6597096	VILA ROMANA DE SENDIM-CENTRO INT.GABINETE DE APOIO ARQUE.	27/09/2002	12/12/2002	351803	18/02/2003	34 552,46	34 552,46	1 919,58	91,22	2 010,80	12 477,29	10 557,71	
TOTTA	68310096	LEONARDO COIMBRA-O TRIBUNO E O FILOSOFO	24/06/2002	23/12/2002	4503	09/04/2003	17 578,14	17 578,14	976,56	41,77	1 018,33	6 347,70	5 371,14	
CGD	3639891	HABITAÇÃO SOCIAL ABRIGO DO DL. 110/85 DE 17-04	30/08/1996	18/09/1996	6843/96	30/09/1996	374 694,03	374 694,03	18 468,93	374,01	18 842,94	93 079,14	74 620,21	
CGD	3688991	HABITAÇÃO SOCIAL ABRIGO DO DL. 110/85 DE 17-4 E 2268	26/09/1997	11/10/1997	6819/97	09/11/1997	328 189,06	311 736,26	6 699,86	227,56	7 067,44	55 536,37	48 696,49	
CGD	3705291	HABITAÇÃO SOCIAL(SOUSA)	28/09/1998	01/10/1998	38123/98	15/10/1998	231 875,42	231 875,42	9 972,14	0,00	9 972,14	89 749,31	79 777,17	
CGD	3708791	HABITAÇÃO SOCIAL	29/12/1998	14/02/1999	6143/99	26/03/1999	136 574,78	136 574,78	6 964,67	171,19	7 135,86	42 232,66	35 267,99	
CGD	3750991	CONS.12 FOGOS DESTINADOS A ARRENDAMENTO SITOS EM CABREIRA	28/02/2000	10/04/2000	184400	21/06/2000	208 173,62	208 173,62	11 930,09	0,00	11 930,09	47 720,36	35 790,27	
CGD	2164191(NLex)	REPAR. PREJUÍZOS CAUSADOS PELAS INTERMÉDIAS DL 38-C01./87	27/04/2001	27/06/2001	189001	21/08/2001	3 910 432,73	3 910 432,73	251 180,27	3 095,09	284 275,36	1 282 402,75	1 011 222,48	
CGD	2155991(lex)	REPAR. PREJUÍZOS CAUSADOS PELAS INTERMÉDIAS DL 38-C01./87	27/04/2001	27/06/2001	189001	21/08/2001	847 956,43	847 956,43	52 994,54	329,51	53 324,05	265 865,63	212 671,09	
CGD	6085791(NLex)	PROGRAMA ON2 NOVONORTE-REQUALIFICAÇÃO DA REDE ESCOLAR	19/09/2008	15/10/2008	150208	15/12/2008	2 461 120,00	2 025 949,91	289 335,68	1 640,91	290 976,59	578 871,48	289 335,80	
CGD	6085791(lex)	PROGRAMA ON2 NOVONORTE-REQUALIFICAÇÃO DA REDE ESCOLAR	19/09/2008	15/10/2008	150208	15/12/2008	3 000 000,00	3 000 000,00	428 971,44	2 430,56	431 002,00	857 142,80	428 571,36	
CGD	9019006426/991	FINANCIAMENTO DE INVESTIMENTOS CONSTANTE DO PPI	29/04/2016	25/05/2016			5 200 000,00	5 200 000,00	0,00	56 764,00	56 764,00	0,00	5 200 000,00	
							21 332 691,17	20 721 974,27	1 318 484,09	75 787,98	1 394 272,07	4 924 428,00	8 805 943,91	

(Un.,Euro)

Mapa das Entidades participadas pelo Município

A - Participações em entidades societárias

Entidade participada		N.I.P.C.	Tipo de entidade	CAE	Capital	Participação			Forma de realização do capital		Obs.
Denominação	1					2	3	4	5	6	
EPF - Ensino Profissional de Felgueiras, Lda.	1	504575848	SQ	85320	376 000,00	372 240,00	99,00%	372 240,00	372 240,00	372 240,00	
Matadeiro Regional do Vale do Sousa e Baixo Tâmega, Carnagri, SA		501831894	SA	15110	6 600 000,00	55 300,00	0,838%	55 300,00	55 300,00	55 300,00	
Águas do Norte, SA		513606084	SA	36001	152 198 130,00	748 595,00	0,492%	568 302,80	568 302,80	568 302,80	
EMAFEL - Empresa Pública Municipal de Ambiente de Felgueiras, EM,-Em liquidação		507677129	EPM	81292	2 915 200,00	2 915 200,00	100,00%	2 915 200,00	90,37	2 915 109,63	
PTT - Parque Tecnológico da Tâmega, SA		507811623	SA	74872	50 000,00	5 000,00	10,00%	5 000,00	5 000,00	5 000,00	
EHF - Empresa Hidroelétrica de Felgueiras, SA		507153316	SA	35111	763 508,00	374 119,00	49,00%	374 119,00		374 119,00	
ACLEM - Arte, Cultura e Lazer, Empresa Municipal, EIM		507974530	EPM	90030	2 134 287,00	2 134 287,00	100,00%	2 134 287,00	5 000,00	2 129 287,00	
FAM - Fundo de Apoio Municipal		513319182	Não dispomos de informação		650 000 000,00	1 275 274,56	0,196%	347 222,00	347 222,00	347 222,00	

B - Participações em entidades não societárias

Entidade participada		N.I.P.C.	Tipo de entidade	CAE	Capital	Contribuição			Obs.	
Denominação	1					2	3	4		5
ADERSOUSA - Associação de Desenvolvimento Rural das Terras do Sousa	1	503046337	ASU	91333	13 200,00	13 200,00	100,00%	13 200,00		Quota
Associação de Municípios do Vale do Sousa		502599189	AM	94110	7 238 131,62					
Comunidade Intermunicipal do Tâmega e Sousa		508689910	CIFG	94995	440 644,00					
Turismo do Porto e Norte de Portugal, ER		508605435	OOA	84123	1 468 480,06	1 500,00	100,00%	1 500,00		Quota
Associação Nacional de Municípios Portugueses		501627413	AM	94110	1 485 274,00	5 888,61	100,00%	5 888,61		Quota

(Handwritten signatures and initials)

CÁLCULO DA AMORTIZAÇÃO MÉDIA E DEMONSTRAÇÃO DO CUMPRIMENTO DA REGRA DE EQUILÍBRIO ORÇAMENTAL PARA 2017

Orçamento e Grandes Opções do Plano 2017

Município de Felgueiras

Nº	Caracterização do Empréstimo Finalidade	Data de Aprovação na A.M.	Data de Contratação	Data da Última Prestação	Visto do TC		Entidade Credora	Capital		Divida à data de 31-12-2016 (PREVISÃO)	Vida útil remanescente	AMORTIZAÇÃO MÉDIA
					N.º de Registo	Data		Contratado	Utilizado			
238130666	FINANCIAMENTO PARA CONSTRUÇÃO DE 12 FOGOS-FREG.SOUSA	27-06-1996	09-05-2001	09-05-2029	1764/01	27-06-2001	NOVO BANCO	246.106,88	228.503,78	120.293,63	13	9.253,36
65753096	ABASTECIMENTO ÁGUA-SUB SISTEMA DE VIZELA 2 FASE	19-12-2002	23-12-2002	20-04-2023	3903	06-09-2003	TOTTA	87.684,00	87.684,00	30.137,78	7	4.305,40
65761086	ABAST. DE AGUA-EXPANSÃO DO SISTEMA DE FELGUEIRAS - 2 FASE (BONIFICADO)	24-06-2002	23-12-2002	20-04-2023	4903	06-03-2003	TOTTA	145.515,00	145.515,00	49.870,94	7	7.124,42
65779086	PLANO PORMENOR PORTAS DA CIDADE 2ª FASE	24-06-2002	23-12-2002	20-04-2023	4803	06-03-2003	TOTTA	166.672,20	166.672,20	69.065,90	7	9.866,56
65787086	ABASTECIMENTO DE AGUA-EXPANSÃO DO SISTEMA DA LIXA 2 FASE (BONIFICADO)	24-06-2002	23-12-2002	20-04-2023	5003	06-03-2003	TOTTA	87.688,00	87.688,00	29.908,14	7	4.272,59
65795086	PARQUE DE ST. QUITÉRIA - 3ª FASE	24-06-2002	23-12-2002	20-04-2023	4603	06-03-2003	TOTTA	431.554,00	290.663,10	102.072,97	7	14.581,85
65803086	BENEFICIAÇÃO DO CM 1175 1ª FASE (BONIFICADO)	24-06-2002	23-12-2002	20-04-2023	4403	06-03-2003	TOTTA	100.898,83	100.898,83	35.745,58	7	5.106,51
65823086	BENEFICIAÇÃO DA EN 207	24-06-2002	23-12-2002	20-04-2023	4303	06-03-2003	TOTTA	640.254,48	640.254,48	224.839,85	7	32.119,98
65837086	BENEFICIAÇÃO DA EN 101-3	24-06-2002	23-12-2002	20-04-2023	4203	06-03-2003	TOTTA	260.821,42	260.821,42	91.593,37	7	13.084,77
65852086	ABASTECIMENTO DE AGUA - EXPANSÃO DO SISTEMA DE FELGUEIRAS	27-09-2002	19-12-2002	20-04-2023	4003	06-03-2003	TOTTA	184.555,22	184.555,22	62.647,01	7	8.949,57
65860086	ABASTECIMENTO DE AGUA-SUB-SISTEMA DE VIZELA	27-09-2002	19-12-2002	20-04-2023	3903	06-03-2003	TOTTA	96.992,25	96.992,25	32.923,80	7	4.703,40
65878086	PRAÇA DR. MACHADO DE MATOS-2 FASE	27-09-2002	09-12-2002	20-04-2023	4103	06-03-2003	TOTTA	105.371,06	105.371,06	36.705,95	7	5.243,71
65894086	SAANEAMENTO-AMPLIAÇÃO DO SISTEMA DE FELGUEIRAS	27-09-2002	19-12-2002	20-04-2023	3803	06-03-2003	TOTTA	347.223,19	347.223,19	117.864,40	7	16.837,77
65910086	BENEFICIAÇÃO, PAVIMENTAÇÃO E SINALIZAÇÃO DA EM 584 1 FASE	27-09-2002	19-12-2002	20-04-2023	3703	06-03-2003	TOTTA	448.918,11	448.918,11	152.384,57	7	21.769,22
65928086	ZONA DE ACOLHIMENTO INDUSTRIAL DE VARZEZA	27-09-2002	19-12-2002	20-04-2023	3603	06-03-2003	TOTTA	1.047.176,10	1.047.176,10	366.253,24	7	52.321,89
65936086	PARQUE DE SANTA QUITÉRIA-2ª FASE	27-09-2002	12-12-2002	20-04-2023	351503	18-02-2003	TOTTA	196.401,67	196.401,67	70.922,87	7	10.131,84
65944086	PRÉ-PRIMÁRIO DE POMBEIRO	27-09-2002	09-12-2002	20-04-2023	351103	18-02-2003	TOTTA	18.477,47	18.477,47	6.507,62	7	929,66
65951086	PRÉ-PRIMÁRIO DA MACIEIRA DA LIXA	27-09-2002	09-12-2002	20-04-2023	351203	18-02-2003	TOTTA	13.089,70	13.089,70	4.552,34	7	650,33
65969086	PRÉ-PRIMÁRIO DA PENACOVA	27-09-2002	09-12-2002	20-04-2023	351303	18-02-2003	TOTTA	13.085,96	13.085,96	4.550,90	7	690,13
65977086	PRÉ-PRIMÁRIO DE REVINHADE	27-09-2002	09-12-2002	20-04-2023	351403	18-02-2003	TOTTA	13.088,96	13.088,96	4.561,65	7	651,66
66310086	VILA ROMANA DE SENDIM-CENTRO INT.GABINETE DE APOIO ARQUE.	27-09-2002	12-12-2002	20-04-2023	351603	18-02-2003	TOTTA	34.552,46	34.552,46	12.477,29	7	1.782,47
3635891	LEONARDO COIMBRA-O TRIBUNO E O FILOSOFO	24-06-2002	23-12-2002	20-04-2023	4503	09-04-2003	TOTTA	17.578,14	17.578,14	6.347,70	7	906,81
3688991	HABITAÇÃO SOCIAL AO ABRIGO DO D.L. 110/85 DE 17-4	30-08-1996	18-09-1996	18-10-2021	6644396	30-09-1996	CGD	374.664,03	374.664,03	93.079,14	5	18.615,83
3705291	HABITAÇÃO SOCIAL AO ABRIGO DO D.L. 110/85 DE 17-4 E 22/8	26-09-1997	11-10-1997	11-12-2024	6619387	03-11-1997	CGD	328.189,06	311.736,25	55.536,37	8	6.942,05
3708791	HABITAÇÃO SOCIAL(SOUSA)	26-09-1998	01-10-1998	02-08-2025	3812368	15-10-1998	CGD	231.875,42	231.875,42	89.749,31	9	9.972,15
3750891	HABITAÇÃO SOCIAL	26-09-1998	14-02-1999	14-11-2022	614399	26-03-1999	CGD	136.574,78	136.574,78	42.232,66	6	7.038,78
2154191	CONS.12 FOGOS DESTINADOS A ARRENDAMENTO SITOS EM CABREIRA	28-02-2000	10-04-2000	10-07-2020	184400	21-06-2000	CGD	208.173,62	208.173,62	47.720,36	4	11.930,09
2155991	REPAR. PREJUIZOS CAUSADOS PELAS INTEMPÉRIES DL. 38-C/01,8/	27-04-2001	27-06-2001	27-12-2021	189001	21-08-2001	CGD	3.810.432,73	3.810.432,73	1.262.402,75	5	252.480,55
6085791	REPAR. PREJUIZOS CAUSADOS PELAS INTEMPÉRIES DL. 38-C/01,8/	19-09-2008	15-10-2008	15-10-2018	150208	15-12-2008	CGD	847.956,43	847.956,43	265.665,63	5	53.133,13
6085791	PROGRAMA ON2 NOVONORTE-REQUALIFICAÇÃO DA REDE ESCOLAR	19-09-2008	15-10-2008	15-10-2018	150208	15-12-2008	CGD	2.461.120,00	2.025.349,91	578.671,48	2	289.335,74
6085791	PROGRAMA ON2 NOVONORTE-REQUALIFICAÇÃO DA REDE ESCOLAR	19-09-2008	15-10-2008	15-10-2018	150208	15-12-2008	CGD	3.000.000,00	3.000.000,00	857.142,80	2	428.71,40
TOTAL								16.132.691,17	15.521.974,27	4.924.428,00		1.303.263,61

Demonstração da Regra de Equilíbrio Orçamental (art. 40.º da Lei 73/2013)

Recetas Correntes Previstas para 2017	37.549.145,50
Amortização Média dos EMLP	1.303.263,61
Montante Máximo de Despesas Correntes a considerar para 2017	36.245.881,89



[Handwritten signature]

[Handwritten initials]

[Handwritten signature]

ACLEM

Arte, Cultura e Lazer, Empresa Municipal, E. M.

Plano e Orçamento

Ano de 2017

[Handwritten signature]



Handwritten signature in blue ink.

Handwritten initials in blue ink.

Handwritten signature in blue ink.

INTRODUÇÃO

A “ACLEM - Arte, Cultura e Lazer Empresa Municipal, E.M.” foi constituída em 22 de Fevereiro de 2007, tem por objeto promover, apoiar e incentivar a arte, a cultura, o desporto, a educação e a ocupação dos tempos livres no Município de Felgueiras, através, de entre outras formas, da promoção, construção e gestão de equipamentos, bem como da prestação de serviços educativos, culturais, desportivos e recreativos.

A ACLEM pode também exercer todas as atividades acessórias e complementares do seu objeto principal, bem como quaisquer outras relacionadas com a promoção do desenvolvimento local nas áreas da arte, da cultura, do desporto, da educação física e dos tempos livres no Município de Felgueiras.

No que respeita ao ano de 2016, quanto à atividade desenvolvida, foram atingidos os principais objetivos, a saber:

- Continuar a organizar a iniciativa Gala do “Descalço - Gala Anual de Estilismo de Calçado”;
- Assegurar a exploração do “Café do Parque”, na Alameda de Santa Quitéria, assim como dinamização cultural, social e desportiva da Alameda da Cidade;
- Assegurar a exploração e dinamização dos equipamentos “Casa das Artes” e “Casa das Torres”;
- Dinamização das redes sociais no âmbito da divulgação (facebook e outras);
- Reforço e forte notoriedade da agenda cultural do equipamento “Casa das Artes”.

Para o ano de 2017 os principais objetivos da ACLEM são os seguintes:

- Continuar a organizar a iniciativa “Gala do Descalço”;
- Continuar a organizar o evento “Verão + Quente”
- Assegurar a exploração do “Café do Parque”, na Alameda de Santa Quitéria, assim como dinamização cultural, social e desportiva da Alameda da Cidade;

Handwritten signature and initials in blue ink.



Blufan

UU

Edis

- Assegurar a exploração e dinamização do equipamento “Casa das Artes”;
- Investimento, na requalificação, do equipamento “Sentium Aula - Oficina de artes performativas”;
- Continuar a dinamização do palacete “Casa das Torres”;
- Incentivar a formação de públicos em âmbito cultural;
- Promover a criação de eventos âncora, nas áreas das artes performativas;
- Reforço da participação nas ferramentas informáticas interativas e redes sociais, como meio de comunicação a privilegiar.

A agenda cultural da Casa das Artes de Felgueiras continuará a assentar a sua programação em cinco eixos estruturantes: Palcos, Solfejo, Bailes, Territórios e Fitas, dando assim cobertura a todos as artes do espetáculo.

Peças de teatro criados e levadas a cabo por companhias e encenadores profissionais portugueses, terão o seu espaço nos Palcos. Já a música, de todos os estilos e para todos os públicos, tem o seu lugar reservado no Solfejo. O eixo Bailes, é inteiramente dedicado à dança, moderna e clássica. À criação artística local, maioritariamente de cariz amador, tem o seu espaço no Territórios. Espaço esse destinado às instituições culturais do concelho e à divulgação do que os vários grupos de crianças, jovens e adultos, nelas envolvidos realizam. Por fim, a magia do grande ecran, pode ser vista no Fitas.

Desta forma pretende-se democratizar o acesso às artes do espetáculo e levar os Felgueirenses a reencontrarem-se com o renovado Teatro Fonseca Moreira.

À imagem do que se tem efectuado nos anos precedentes, o presente Plano e Orçamento foi elaborado tendo por base o controlo e análise do desempenho orçamental no decorrer do presente exercício, até ao mês de junho, obtendo-se assim uma antevisão, o mais fiável possível, ao nível dos gastos.

J.C.



[Handwritten signatures and initials in blue ink]

O documento apresentado contém os objetivos estratégicos da empresa e as ações que a ACLEM se propõe cumprir. Igualmente foi elaborado um Plano Plurianual de Investimentos.

Assim, pelo documento apresentado, vem o Conselho de Administração apresentar o instrumento de gestão previsional, conforme o preceituado na Lei 50/2012 de 31 de agosto.

Felgueiras, 24 de outubro de 2016

O Conselho de Administração

[Handwritten signature of José Inácio Cardoso Ribeiro]

José Inácio Cardoso Ribeiro, Dr.

[Handwritten signature of João Fernando Lopes de Sousa]

João Fernando Lopes de Sousa, Dr.

[Handwritten signature of Carla Maria Pinto Pereira Meireles da Costa]

Carla Maria Pinto Pereira Meireles da Costa, Dra.

[Handwritten signature and initials in blue ink]



[Handwritten signature]

[Handwritten initials]

[Handwritten initials]
[Handwritten signature]

SÍNTESE DOS OBJETIVOS ESTRATÉGICOS

Os objetivos da ACLEM para o exercício de 2017 são os que a seguir se descrevem:

- Exploração do equipamento “Casa das Artes” que se pretende afirmar como a principal referência cultural da cidade de Felgueiras e outros concelhos limítrofes; a atividade deste equipamento reveste-se de forte interesse público, visando proporcionar uma programação cultural diversificada e atrativa no âmbito do teatro, dança, música, cinema e eventos similares;
- Promover a criação de eventos âncora, nas áreas das artes performativas;
- Promover, organizar e divulgar a iniciativa “Gala do Descalço” (gala anual de design de calçado);
- Investimento no equipamento “Sentium Aula – Oficina de artes performativas”, que consiste na requalificação de um espaço central da cidade de Felgueiras, onde se localizam as instalações degradadas de uma antiga escola primária, estilo Adões Bermudes, e um pequeno armazém;
- Promover o desenvolvimento local, mediante projetos de gestão de equipamentos coletivos e prestação de serviços educativos, culturais, desportivos, recreativos e turísticos;
- Promover e incentivar iniciativas de cariz educativo e cultural que visem a formação de público em âmbito cultural;
- Reforçar a aposta no evento “Verão + Quente”, tornando-o um dos fatores de diferenciação e atração municipal.

Em conformidade com a gestão que tem sido desenvolvida, o Conselho de Administração tudo fará para alcançar estes objectivos preservando o equilíbrio económico-financeiro da empresa municipal.

[Handwritten signature]



[Handwritten signatures and initials in blue ink]

POLÍTICA COMERCIAL E DE INVESTIMENTO

A política comercial a implementar está centrada na:

- Exploração dos serviços prestados na Alameda de Santa Quitéria, contrato de cessão de exploração em vigor;
- Arrendamento do Posto de Turismo na “Casa das Torres”, conforme contrato de arrendamento contratualizado em 2013;
- Contrato Programa celebrado em 2009 com o Município de Felgueiras;
- Receitas de exploração do equipamento “Casa das Artes” (Bilheteira e outras receitas de aluguer deste espaço).

Os preços definidos para os equipamentos explorados na Alameda de Santa Quitéria e “Casa das Artes” obedecem aos princípios orientadores de promoção do acesso da generalidade dos cidadãos, em condições financeiras equilibradas, a bens e serviços essenciais, procurando, na medida do possível, adaptar as contraprestações devidas às reais situações dos utilizadores, na óptica do princípio de igualdade material.

Relativamente ao equipamento “Café do Parque” foi celebrado contrato de exploração por preço que corresponde às despesas adstritas ao equipamento pela Empresa Municipal, assim como as especificidades de sazonalidade. Prevê-se assegurar a continuidade da gestão deste equipamento mediante cedência de exploração.

Para o evento “Descaço” são previstas receitas de participação de entidades privadas neste evento.

Foi efectuada a previsão, conforme contrato programa celebrado com o Município de Felgueiras, para comparticipação nos custos financeiros e despesas de investimento e correntes da Empresa Municipal.

[Handwritten signature and date]
6/18



[Handwritten signatures and initials in black and blue ink]

Foram também previstas receitas decorrentes da exploração do equipamento cultural “Casa das Artes”.

A empresa continuará a seguir o Plano Plurianual de Investimento para a requalificação do equipamento “Sentium Aula – Oficina de artes performativas”, com uma estimativa orçamental provisória, para o período, de 2.158.569 €, mediante candidatura a fundos comunitários.

[Handwritten signature in blue ink]



[Handwritten signature]
[Handwritten initials]
[Handwritten initials]

RESULTADOS PREVISIONAIS PARA O PERÍODO DE VIGÊNCIA

No apuramento dos resultados previsionais do plano e orçamento para 2017, foram considerados os pressupostos e critérios seguintes:

- a) Os valores de rendimentos foram estimados tendo em consideração os elementos seguintes:
1. Contrato programa de gestão com a Câmara Municipal de Felgueiras, quanto aos equipamentos da ACLEM, assim como despesas de gestão corrente da Empresa Local o qual definirá pormenorizadamente o fundamento da necessidade do estabelecimento da relação contratual, a finalidade da mesma relação, bem como a eficácia e a eficiência que se pretende atingir com a mesma;
 2. Contrato de cessão de exploração do “Café do Parque”;
 3. Receitas de participação relativas ao evento “Gala do Descalço”;
 4. Receitas do Arrendamento da “Loja de turismo”;
 5. Exploração do equipamento “Casa das Artes”.
- b) Os valores das despesas foram estimados com base em propostas de dinamização, contratos de prestação de serviços já celebrados e a celebrar, de acordo com as necessidades da ACLEM:
- c) Foram estimadas todas as eventuais despesas com o pessoal, em face do atual quadro de pessoal da empresa;
- d) O atual modelo de gestão da ACLEM assenta, essencialmente, em subcontratação de diversos serviços tendo em vista alcançar a melhor racionalidade de gestão dos recursos da empresa;
- e) Foram contempladas as depreciações do exercício dos activos fixos tangíveis e intangíveis da ACLEM, de acordo com o período e vida útil esperada;
- f) Foram efetuadas estimativas dos custos financeiros e imposto do selo em função do cronograma financeiro de mútuo contratado junto da Caixa Geral de Depósitos;

A Administração da ACLEM utilizou critérios prudentes, objetivos e demonstráveis, de modo a que as contas previsionais traduzam a realidade da empresa local, assente numa adequada performance financeira consequência de uma gestão rigorosa e equilibrada.

[Handwritten signature]



[Handwritten signature]

[Handwritten signature]
[Handwritten signature]

[Handwritten signature]

ANEXOS

[Handwritten signature]



[Handwritten signature]

[Handwritten signature]

[Handwritten signature]

[Handwritten signature]

Rendimentos Previsionais para 2017	
<i>Designação</i>	<i>Ano 2017</i>
Contratos Programa de Gestão	660 000 €
Reconhecimento de Diferimento de Rendimentos	123 000 €
Rendimentos de Exploração	5 000 €
Outros rendimentos e ganhos	41 550 €
Comparticipação do QREN relativa aos equipamentos "Casa das Artes" e "Casa das Torres"	92 150 €

Quadro 1

[Handwritten signature]

[Handwritten signature]



Alfonso
[Signature]
[Signature]
[Signature]

Gastos Previsionais para 2017			
	Designação	Valor	Quadro
Quadro 2	Forn. e Serviços Externos	580 000 €	3
	Gastos com Pessoal	110 000 €	4
	Gastos de Depreciações e de Amortização	173 100 €	5
	Outros Gastos e Perdas	5 500 €	6
	Gastos e Perdas de Financiamento	25 600 €	7
	Total	894 200 €	

[Signature]



[Handwritten signature]

[Handwritten initials]

[Handwritten signature]

Fornecimento e Serviços Externos			
	Designação	Mensal	Ano 2017
Quadro 3	Serviços especializados	33 333 €	400 000 €
	Materiais	667 €	8 000 €
	Energia e Fluidos	1 667 €	20 000 €
	Deslocações, Estadas e Transportes	1 000 €	12 000 €
	Serviços diversos	11 667 €	140 000 €
	Total	48 333 €	580 000 €

[Handwritten signature]

12/18

Handwritten signature and initials in blue ink.

Quadro 4	Gastos com o Pessoal	
	Designação	Ano 2017
	Funcionários	88 000 €
	Encargos sobre Remunerações	20 000 €
	Seguro de Ac. Trabalho	2 000 €
	Total	110 000 €

Quadro 5	Gastos de Depreciação e de Amortização		
	Designação	Ano 2017	
	Activos Fixos Tangíveis		
	Terrenos	439 356 €	
	Edifícios e Outras Construções	7 004 198 €	163 901 €
	Teatro Municipal Fonseca Moreira	959 012 €	23 975 €
	Casa Térrea	238 019 €	
	Casa Sobradada	259 033 €	6 476 €
	Logradouro Casa de Habitação	158 813 €	3 970 €
	Escola	207 648 €	
	Obras "Casa das Artes"	3 741 215 €	93 530 €
	Obras "Casa das Artes" Revisão de Preços	26 591 €	665 €
	Obras "Casa das Torres"	1 411 385 €	35 285 €
	Obras "Casa das Torres" Revisão de Preços	2 482 €	62 €
	Equipamento Básico	51 100 €	6 388 €
	Equipamento Administrativo	19 261 €	2 408 €
	Total	7 513 915 €	172 696 €
	Activos Fixos Intangíveis		
	Programas de computador	2 422 €	404 €
	Total		404 €
	Total Geral	- €	173 100 €

Handwritten signature and date 13/18.



[Handwritten signature]

[Handwritten initials]
[Handwritten signature]

Quadro 6	Outros Gastos e Perdas		
	Designação	Mensal	Ano 2017
	Impostos	333 €	4 000 €
	Outros Custos e Perdas Operacionais	125 €	1 500 €
	Total	458 €	5 500 €

[Handwritten signature]
14/18



[Handwritten signatures and initials in black and blue ink]

Gastos e Perdas de Financiamento			
	Designação	Mensal	Ano 2017
Quadro 7	Juros Financiamentos Obtidos	1 750 €	21 000 €
	Outros Juros	- €	- €
	Diferenças de câmbio desfavoráveis	- €	- €
	Outros Gastos e Perdas de Financiamento	383 €	4 600 €
	Total	2 133 €	25 600 €

[Handwritten signature and date]
15/18



[Handwritten signature]

[Handwritten signature]

[Handwritten initials]

[Handwritten signature]

Resultados Previsionais	
RUBRICAS	Ano 2017
RENDIMENTOS E GASTOS	
VENDAS E SERVIÇOS PRESTADOS	46 550
SUBSIDIOS À EXPLORAÇÃO	660 000
GANHOS/PERDAS IMPUTADAS DE SUBSIDIÁRIAS, ASSOCIADAS, E EMPREENDIMENTO	
VARIAÇÃO NOS INVENTÁRIOS DE PRODUÇÃO	
TRABALHOS PARA A PRÓPRIA EMPRESA	
CUSTOS DAS MERC. VEND. E DAS MAT. CONSUMIDAS:	
FORNECIMENTOS E SERVIÇOS EXTERNOS	-580 000
GASTOS COM PESSOAL	-110 000
IMPARIDADE DE INVENTÁRIOS (PERDAS/REVERSÕES)	
IMPARIDADE DE DÍVIDAS A RECEBER (PERDAS/REVERSÕES)	
PROVISÕES (AUMENTOS/REDUÇÕES)	
IMPARIDADE DE INVESTIMENTOS NÃO DEPRECIÁVEIS/AMORTIZÁVEIS (PERDAS/REVE	
AUMENTOS/REDUÇÃO DE JUSTO VALOR	
OUTROS RENDIMENTOS E GANHOS	215 150
OUTROS GASTOS E PERDAS	-5 500
RESULTADO ANTES DE DEPRECIACÕES, GASTOS DE FINANCIAMENTO E IMPOSTOS	226 200
GASTOS/REVERSÕES DE DEPRECIACÃO E DE AMORTIZACÃO	-173 100
IMPARIDADE DE ACTIVOS DEPRECIÁVEIS/AMORTIZÁVEIS (PERDAS/REVERSÕES)	
RESULTADO OPERACIONAL (ANTES DE GASTOS DE FINANCIAMENTO E IMPOSTOS)	53 100
JUROS E RENDIMENTOS SIMILARES OBTIDOS	
JUROS E GASTOS SIMILARES SUPORTADOS	-25 600
RESULTADO ANTES DE IMPOSTOS	27 500
IMPOSTO SOBRE O RENDIMENTO DO PERÍODO	
RESULTADO LÍQUIDO DO PERÍODO	27 500
RESULT. DAS ACTIV. DESCONTINUADAS (LÍQ. DE IMPOSTOS) INCLuíDO NO RESULT.LÍQ. DO PERÍODO	

Quadro 7

[Handwritten signature]
16/12



R. H. L.

U. U.
ELP

Balço Previsional	
RUBRICAS	Ano 2017
ACTIVO	
ACTIVO NÃO CORRENTE	
ACTIVOS FIXOS TANGÍVEIS	6 673 868
PRÓPRIEDADES DE INVESTIMENTO	
GOODWILL	
ACTIVOS INTANGÍVEIS	
ACTIVOS BIOLÓGICOS	
PARTICIPAÇÕES FINANCEIRAS - MEP	
PARTICIPAÇÕES FINANCEIRAS - OUTROS MÉTODOS	
ACCIONISTAS/SÓCIOS	
OUTROS ACTIVOS FINANCEIROS	
ACTIVOS POR IMPOSTOS DIFERIDOS	
	6 673 868
ACTIVO CORRENTE	
INVENTÁRIOS	
ACTIVOS BIOLÓGICOS	
CLIENTES	115 000
ADIANTAMENTOS A FORNECEDORES	
ESTADO E OUTROS ENTES PÚBLICOS	9 000
ACCIONISTAS / SÓCIOS	
OUTRAS CONTAS A RECEBER	184 300
DIFERIMENTOS	1 500
ACTIVOS FINANC DETIDOS P/ NEGOCIAÇÃO	
OUTROS ACTIVOS FINANCEIROS	
ACTIVOS NÃO CORRENTES DETIDOS VENDA	
CAIXA E DEPOSITOS BANCÁRIOS	143 153
	452 953
TOTAL DO ACTIVO	7 126 821
CAPITAL PRÓPRIO E PASSIVO	
CAPITAL PRÓPRIO	
CAPITAL REALIZADO	2 134 287
ACÇÕES (QUOTAS) PRÓPRIAS	
OUTROS INSTRUMENTOS DE CAPITAL PROPRIO	
PRÊMIOS DE EMISSÃO	
RESERVAS LEGAIS	8 562
OUTRAS RESERVAS	
RESULTADOS TRANSITADOS	-244 494
AJUSTAM EM ACTIVOS FINANCEIROS	
EXCEDENTES DE REVALORIZAÇÃO	
OUTRAS VARIAÇÕES NO CAPITAL PRÓPRIO	3 137 323
RESULTADO LÍQUIDO DO PERÍODO	27 500
INTERESSES MINORITÁRIOS	
TOTAL DO CAPITAL PRÓPRIO	5 063 178
PASSIVO NÃO CORRENTE	
PROVISÕES	1 843
FINANCIAMENTOS OBTIDOS	120 000
RESPONSAB. POR BENEFIC. PÓS EMPREGO	
PASSIVOS POR IMPOSTOS DIFERIDOS	
OUTRAS CONTAS A PAGAR	
	121 843
PASSIVO CORRENTE	
FORNECEDORES	1 800
ADIANTAMENTOS DE CLIENTES	
ESTADO E OUTROS ENTES PÚBLICOS	80 000
ACCIONISTAS / SÓCIOS	
FINANCIAMENTOS OBTIDOS	200 000
OUTRAS CONTAS A PAGAR	60 000
DIFERIMENTOS	1 800 000
PASSIVOS FINANCEIROS DETIDOS NEGOC.	
OUTROS PASSIVOS FINANCEIROS	
PASSIVOS NÃO CORRENT DETIDOS VENDA	
	1 941 800
TOTAL DO PASSIVO	2 063 643
TOTAL DO CAPITAL PRÓPRIO E PASSIVO	7 126 821

Quadro 8

U. U.
17/18



ACLEM, E.M. - PLANO E ORÇAMENTO DE 2017

Mapa Plurianual de Investimentos				
Designação	Valor	2016	2017	2018
Empreitada de "Sentium Aulia" - estimativa orçamental		25 000 €	2 158 569 €	272 819 €
Total	. €	25 000 €	2 158 569 €	272 819 €

Mapa Plurianual de Financiamento										
Designação	2016			2017			2018			Emprestimo
	Fundos Próprios	Fundo Perdido	Emprestimo	Fundos Próprios	Fundo Perdido	Emprestimo	Fundos Próprios	Fundo Perdido	Emprestimo	
Empreitada de "Sentium Aulia" - estimativa orçamental	25 000 €									
Total	25 000 €	. €	. €	1 842 291 €	1 842 291 €	316 278 €	. €	122 819 €	122 819 €	150 000 €

Handwritten signatures and initials in blue ink.

Handwritten signature and date 18/10.

Jónatas de Jesus Margarida

ECONOMISTA
REVISOR OFICIAL DE CONTAS

PARECER DO FISCAL ÚNICO SOBRE OS INSTRUMENTOS DE GESTÃO PREVISIONAL

Introdução

1. Para os efeitos do artigo 25º nº 6, alínea j) da Lei nº 50/2012, de 31 de Agosto, apresento o parecer sobre os instrumentos de gestão previsional para o exercício de 2017, da *ACLEM – Arte, Cultura e Lazer Empresa Municipal, E.M.*, consistindo: nos Planos anuais de atividades, investimento e financeiros, Orçamento anual de investimentos, Orçamento anual de exploração, Orçamento anual de tesouraria e Balanço previsional.

Responsabilidades

2. É da responsabilidade do Conselho de Administração a preparação e a apresentação da informação previsional, a qual inclui a identificação e divulgação dos pressupostos mais significativos que lhe serviram de base.
3. A minha responsabilidade consiste em verificar a consistência e adequação dos pressupostos e estimativas contidas nos instrumentos de gestão previsional acima referidos, competindo-me emitir um relatório profissional e independente baseado no meu trabalho.

Âmbito

4. O trabalho a que procedi teve como objetivo obter uma segurança moderada quanto a se a informação previsional contida nos instrumentos de gestão anteriormente referida está isenta de distorções materialmente relevantes. O trabalho foi efetuado com base nas Normas Técnicas e Directrizes de Revisão/Auditoria emitidas pela Ordem dos Revisores Oficiais de Contas, planeado de acordo com aquele objectivo, e consistiu:
 - a) principalmente, em indagações e procedimentos analíticos destinados a rever:
 - a fiabilidade das asserções constantes da informação previsional;

Jónatas de Jesus Margarida


ECONOMISTA
REVISOR OFICIAL DE CONTAS

- a adequação das políticas contabilísticas adoptadas, tendo em conta as circunstâncias e a consistência da sua aplicação;
 - a apresentação da informação previsional;
- b) na verificação das previsões constantes dos documentos em análise, com o objectivo de obter uma segurança moderada sobre os seus pressupostos, critérios e coerência.
5. Entendo que o trabalho efectuado proporciona uma base aceitável para a emissão do presente relatório sobre os instrumentos de gestão previsional.

Parecer

6. Com base no trabalho efectuado sobre a evidência que suporta os pressupostos da informação financeira previsional dos documentos acima referidos, nada chegou ao meu conhecimento que leve a concluir que tais pressupostos não proporcionem uma base aceitável para aquela informação e que tal informação não tenha sido preparada e apresentada de forma consistente com as políticas e princípios contabilísticos normalmente adoptados pela empresa.
7. Devo contudo advertir que frequentemente os acontecimentos futuros não ocorrem da forma esperada, pelo que os resultados reais poderão vir a ser diferentes dos previstos e as variações poderão ser materialmente relevantes.

Porto, 24 de Outubro de 2016



Jónatas de Jesus Margarida
(Revisor Oficial de Contas nº 1037/Registo CMVM nº 20160651)

Rafael
Llll
EPP



Escola Profissional
de Felgueiras



EPF – ENSINO PROFISSIONAL DE FELGUEIRAS, E.M.

PLANO E ORÇAMENTO PARA O ANO 2017



g.c.

[Handwritten signatures and initials in blue ink]



ÍNDICE

1. INTRODUÇÃO	5
2. PLANO de ATIVIDADES	6
3. CONTAS de EXPLORAÇÃO PREVISIONAL das ATIVIDADES e PROJETOS	14
4. CONCLUSÃO	19
5. DEMONSTRAÇÕES FINANCEIRAS PREVISIONAIS	20
6. PARECER do FISCAL ÚNICO	24



Handwritten signatures and initials in blue ink, including a large signature at the top right and several initials below it.

1. INTRODUÇÃO

Apresentamos neste documento de gestão previsional o Plano de Atividades e Orçamento para o ano civil de 2017. Na sua elaboração foi tida em conta a matriz estratégica traçada nos últimos anos para a Escola Profissional de Felgueiras. As atividades e a informação económico-financeira apresentadas a título previsional pretendem dar cumprimento ao disposto na Lei nº 50/2012, de 31 de agosto, à Lei n.º 69/2015, de 16 de Julho e demais legislação aplicada à atividade empresarial local e de participações locais, na qual a empresa EPF – Ensino Profissional de Felgueiras, E.M se enquadra. Por outro lado, atendemos de igual modo ao estabelecido nos Estatutos da Escola, no cumprimento do seu art.º 14, no que respeita à elaboração dos instrumentos de gestão previsional: planos anuais de atividades e respetivos orçamentos, e ainda ao disposto na Lei nº73/2013 de 3 de Setembro, que aprovou o regime financeiro das autarquias locais, concretamente no que respeita à calendarização prevista nos art.º 45 e no art.º 46 n.º2 alínea b).

No âmbito dos apoios comunitários e nacionais espera-se que 2017 seja diferenciado do ano anterior, que se pautou pela instabilidade da transferência do novo quadro comunitário, por forma a otimizar as opções de formação de dupla certificação, para que seja possível aproveitar a entrada de novos instrumentos operacionais do quadro de apoio Portugal 2020.



2. PLANO DE ATIVIDADES

As atividades previstas para o ano de 2017 estão agrupadas em três grandes núcleos de formação e apoio educativo, que pretendemos disponibilizar para a comunidade local, tendo em vista a melhoria da organização da formação:

- I. Jovens que pretendem frequentar cursos profissionais ou outras ofertas de dupla certificação que a escola possa oferecer.
- II. Jovens e adultos que pretendem melhorar a sua qualificação em função das suas necessidades.
- III. Adultos que pretendam desenvolver processos de reconhecimento e validação de competências de nível escolar e profissional.

Tentando acompanhar as políticas seguidas pelo país em a matéria de educação e formação de jovens e adultos, a EPF, E.M. continuará a desenvolver a sua atividade tendo por base a manutenção do nível de qualidade das suas diversas prestações à comunidade.

a. Ciclos de Formação Profissionais e Vocacionais

O ano civil de 2017 contará com dois ciclos de formação, o ciclo que contempla parte do ano letivo de 2016/2017 (Janeiro a Agosto de 2017) e um outro ciclo de formação de início do ano letivo 2017/2018 (Setembro a Dezembro de 2017).

Será executado um novo projeto de financiamento dos cursos profissionais POCH –01- 5571-FSE – 001120, e ainda um projeto para os cursos vocacionais POCH –01-5266-FSE-000 405. Esperamos que a cobertura financeira para o ano 2017, que contempla os dois anos letivos, seja totalmente assegurada com a candidatura realizada ao POCH/FSE através dos subsídios atribuídos aos cursos (a custos unitários) e do reembolso de encargos com formandos (a custos reais).

As candidaturas que foram realizadas em Agosto de 2016 centraram-se na apresentação de apenas 4 novos Cursos Profissionais (limitada por constrangimentos regionais) e um Curso Vocacional Secundário de nível 4.

Para o ano 2017, no período a decorrer entre janeiro e agosto, a cobertura financeira do ano letivo de 2016/2017 ficará assegurada com a aprovação da candidatura ao POCH/FSE. Prevemos que esta venha a ser concluída dentro dos resultados acordados e em consonância com os registos históricos mantido até momento que se têm situado num patamar de classificação de excelente de acordo com as metas de concretização preconizadas pela DGEST (Direção-Geral dos Estabelecimentos).

As demonstrações financeiras previsionais que apresentamos neste documento de gestão foram elaboradas tomando em consideração o seguinte plano de formação:

Tipologia 1.6-Cursos Profissionais

Nº	DESIGNAÇÃO	CICLO DE FORMAÇÃO
1	Desenho de Calçado e Marroquinaria	2014/2017
2	Eletrónica, Automação e Computadores	2014/2017
3	Gestão/Planeamento e Produção	2014/2017
4	Instalações Elétricas	2014/2017
5	Desenho de Calçado e Marroquinaria	2015/2018
6	Eletrónica, Automação e Computadores	2015/2018
7	Gestão/Planeamento e Produção	2015/2018

8	Multimédia	2015/2018
9	Desenho de Calçado e Marroquinaria	2016/2019
10	Eletrónica, Automação e Computadores	2016/2019
11	Multimédia	2016/2019
12	Gestão	2016/2019

Tipologia 1.1 – Cursos Vocacionais Secundário

Nº	Designação	Ciclo de Formação
13	Manutenção de Máquinas de Calçado e de Marroquinaria	2015/2017

A Escola possui atualmente um corpo discente de cerca de 322 alunos, distribuídos por 13 turmas que, em pormenor, estão divididas pelos seguintes cursos:

CURSOS	Nº de Turmas
Curso Profissional de Técnico de Desenho de Calçado e Marroquinaria	3
Curso Profissional de Técnico de Gestão, Planeamento e Produção	3
Curso Profissional de Técnico Eletrónica, Automação e Computadores	3
Curso Profissional de Técnico de Multimédia	2
Curso Profissional de Técnico de Instalações Elétricas	1
Curso Vocacional Secundário Técnico de Manutenção de Máquinas de Calçado e Marroquinaria	1

Handwritten signatures and initials in blue ink at the top right of the page.

No período entre setembro e dezembro 2016, deu-se início ao ciclo de formação 2016/2019, para o qual a EPF, E.M. apresentou candidatura para 4 novos cursos profissionais de nível 4, assegurando a reposição de turmas.

b. Centros para a Qualificação e o Ensino Profissional

O Centro para a Qualificação e Ensino Profissional (CQEP), coordenado pela Agência Nacional para a Qualificação e Ensino Profissional (ANQEP) com competências na orientação escolar e vocacional de jovens, tem estado totalmente operacional. Os principais serviços a prestar à comunidade passam por informar, orientar e encaminhar para uma formação escolar, profissional ou de dupla certificação; informar, orientar e encaminhar para uma integração qualificada no mercado de emprego; e desenvolver Processos de Reconhecimento, Validação e Certificação de Competências (RVCC), quer de âmbito profissional, quer escolar.

Foi elaborada uma candidatura em sede de POCH, no sentido de dar respaldo financeiro às atividades do CQEP, criado conforme definido na Portaria nº135-A/2013 de 28 de março e na Tipologia 3.1 do POCH e foi apresentada em setembro de 2016 a nova proposta estratégica na vertente dos Centros Qualifica. Para o melhor funcionamento do processo de receção e o funcionamento mais ativo desta valência social e profissional em benefício da população, pretendemos realizar a afetação de mais recursos humanos para que possamos ir de encontro aos pressupostos e metas contratualizadas na candidatura e que resumimos no quadro seguinte:

Nº de candidatos	Inscritos	Encaminhados (90% inscritos)	Encaminhados para processo de RVCC (60% dos encaminhados)	Certificados Parciais e Totais (40% dos candidatos em processo de RVCC)
	400	360	216	86

c. Protocolos de Cooperação

Ao abrigo do protocolo com a Escola Superior de Tecnologia e Gestão, está a decorrer nas instalações da EPF, E.M a primeira e segunda edição dos seguintes **Cursos Técnicos Superiores Profissionais** nas áreas de Desenvolvimento para a Web e Dispositivos Móveis e nas áreas de Gestão e Negócio de PME.

Com o objetivo de consolidar a aproximação da escola ao mundo empresarial, nomeadamente com **Empresas Locais** ligadas às áreas de formação da nossa oferta formativa, procurando assim incrementar as condições da formação em contexto de trabalho e a formação prática dos cursos, serão mantidos os protocolos de colaboração existentes e celebraremos novos com empresas/instituições que se mostrem oportunos e condicentes com os objetivos a atingir. As experiências profissionais de caráter sistemático que têm sido conseguidas com os estágios e a formação em contexto de trabalho têm conferido um maior enriquecimento nas aprendizagem e no saber fazer e é por isso uma aposta com continuidade.

d. Formações Modulares Curta Duração

Além da execução dos cursos de nível IV, a EPF, E.M. levará a cabo um conjunto de atividades e projetos que contribuirão para a consolidação do sucesso do projeto educativo. Uma das ofertas formativas que a Escola irá proporcionar e que se enquadra também em formação de âmbito geral, científica, tecnológica e prática, mas que visa a requalificação e atualização profissional para os cidadãos em geral são as formações modulares ou de curta duração.

Para o cumprimento de tal objetivo foi apresentada candidatura no âmbito do Portugal 2020 e de acordo com a aprovação que vier a ser obtida iremos dar prioridade às áreas temáticas que mais prementemente respondam às necessidades de potenciais formandos e do tecido empresarial. Na convicção que não surgirão constrangimentos



no funcionamento deste eixo de apoio à formação, a EPF, E.M. apresentou candidatura à Tipologia de Formação Modular para Empregados e Desempregados (1.08) nomeadamente nas áreas de:

Áreas de Formação	Volume de Formação
Formação base	4875h
Enquadramento na Organização/Empresa	6000h
Indústrias do Têxtil, Vestuário, Calçado e Couro	5500h
Áudio Visuais e Produção dos Média	6000h
Ciências Informáticas	1500h

e. Atividades Transversais e Multidisciplinares

Serão realizadas diversas atividades de natureza distinta com vista a reforçar os conhecimentos adquiridos em contexto de sala e a motivar uma maior interação com a comunidade empresarial e institucional envolvente. No âmbito do Plano Anual de Atividades para 2017, destacamos assim a realização das seguintes ações que envolverão toda a comunidade escolar:

Visitas de Estudo programadas:

- Centro Nacional Sementes Florestais
- EMAF - Feira Internacional de Máquinas
- Expo Mecânica
- Fábrica de Transformadores
- Cupertino de Miranda
- Alfandega

Handwritten signatures and initials in blue ink, including 'Rafael', 'LLO', 'Luis', and 'Elise'.

Participação em Concursos nacionais e internacionais:

- Mostra de Ciência – Jovens Cientistas e Investigadores - Fundação da Juventude
- Ilídio Pinho
- Junior Achievement
- Concurso Acrobatic
- Concurso Presépios de Natal
- Concurso Namorar Portugal – Vila Verde braga
- Concurso Espantalhos

Participação e realização de Colóquios, Conferências e Workshops

- Jornadas Técnicas de Gestão
- Jornadas Técnicas de Calçado
- Jornadas Técnicas de Multimédia e Eletrónica
- Conferências temáticas na ESTG- IPP
- Workshop Time_lapse
- Workshop Unity 3D
- Workshop video mapping
- Nós e a Escola

Atividades em contexto escolar:

- Five o'clock tea
- Rádio Escola
- Faz-te à escrita!
- Sessões Prática Simulada: Contabilidade e Fiscalidade
- Sessões Prática Simulada: Direito
- Sessões Prática Simulada: Gestão
- Sessões Prática Simulada: Contabilidade Fiscalidade + Direito O + Gestão
- Programa escola segura
- Projeto educação LGBTI
- Realização de sessões formativas na área sociocultural

Handwritten signatures and initials in blue ink, including a stylized 'S' and 'e'.

Handwritten signatures and initials in blue ink at the top right of the page.

Atividades em contexto empresarial:

- Centro Tecnológico Indústria Calçado, Fábrica Curtumes
- Bolflex
- Nobrand
- Quinta da Lixa / Monverde
- Armipex
- DecoJovem - Consumer Talks
- DecoJovem - Dia do consumidor
- Procalçado
- Alcanena -- fabrica de cortumes
- Gráfica da Lixa
- Palestra sobre Moda
- Jornadas Técnicas de DCM
- CityLab
- Centro Computação Gráfica – Guimarães
- Realização de sessões formativas em empresas das áreas técnicas dos cursos a ministrar

Atividades em contexto social

- Coorganização da Gala DESCALÇO 17
- Marcha de Montanha
- Feira Medieval de Felgueiras
- Safari Fotográfico - Guimarães

f. Certificações EQAVET e SGQ

Num quadro do projeto educativo da Escola focalizaremos a atenção no aprofundamento do modelo pedagógico e na adequação dos planos curriculares ao quadro de referência europeu de garantia da qualidade para a educação e formação profissional, concretamente aos indicadores EQAVET- European Quality Assurance Reference Framework for Vocational Education and Training. Considerando a grande vantagem para a dinâmica pedagógica e de funcionamento que o sistema de Gestão da Qualidade poderá trazer na realização de processos que acrescem à qualidade a certificação em determinadas competências que a escola possui, iniciamos já em finais do ano transato os procedimentos conducentes a essa implementação do sistema de

[Handwritten signatures and initials in blue ink]

gestão da qualidade nos termos das Normas ISO 9001, na versão atual, e pretendemos ver concluída e certificada a implantação do sistema em 2017.

3. CONTAS DE EXPLORAÇÃO PREVISIONAL DAS ATIVIDADES E PROJETOS

As condições atuais do país que condicionam as atividades de todas as escolas, sejam de âmbito privado ou público, recorreremos assim aos instrumentos de planeamento e de execução do plano de atividades, no sentido da otimização das receitas e contenção de custos inseridas nas medidas de controlo de gestão.

O Orçamento de Exploração a seguir apresentado está de acordo com o Sistema de Normalização Contabilística, aprovado pelo Decreto-Lei n.º 158/2009, de 13 de Julho e subdividido em rúbricas de Rendimentos e Gastos, apresentando as ordens de grandeza separadas num Orçamento de Rendimentos e Orçamento de Gastos. Não se prevê que as rubricas de investimento sejam afetadas no ano 2017 já que, fruto dos protocolos e condições de funcionamento da formação, a aquisição de equipamentos foi realizada durante o ano de 2016.

Para o ano 2017, o período que decorre entre Janeiro e Agosto será assegurado a cobertura financeira do ano letivo 2016/2017 que será materializada pela aprovação das candidaturas financeiras que foram realizadas ao POCH/FSE nas diversas Tipologias 1.6 – Cursos Profissionais de nível 4, Tipologia 1.1 – Cursos Vocacionais Secundário, e CQEP.

No período Setembro a Dezembro, numa lógica de continuidade e reposição dos cursos, contaremos com os ciclos de formação do início do ano letivo 2017/2018.

[Handwritten signature and initials in blue ink]

Orçamento de Rendimentos

Classif.	Descrição	ORÇAMENTO DE EXPLORAÇÃO 2017		
		Rendimentos Previsionais		
		JAN-AGO	SET-DEZ	TOTAL em Euros
75	SUBSÍDIOS À EXPLORAÇÃO	1.128.580,00	369.057,00	1.497.637,00
	POCH - Cursos Profissionais	1.009.395,00	336.465,00	1.345.860,00
	POCH - Cursos Vocacionais	53.000,00		53.000,00
	POCH - CQEP	32.000,00	15.500,00	47.500,00
	Cursos Modulares	26.645,00	13.322,00	39.967,00
78	OUTROS RENDIMENTOS E GANHOS	7.540,00	3.770,00	11.310,00
	Rendimentos suplementares	7.540,00	3.770,00	11.310,00

O financiamento dos custos elegíveis para os cursos profissionais POCH - 71-2015-06 e para os cursos vocacionais POCH - 66-2015-07 será assegurado através dos subsídios atribuídos aos cursos (a custos unitários) e do reembolso de encargos com formandos (a custos reais). A candidatura financeira do CQEP será executada pelas horas de operacionalização das atividades do centro, definidas no despacho 1709-A/2014, de 3 de fevereiro, no que respeita quer ao horário semanal, quer aos limites da sua utilização.

Orçamento de Gastos

A elaboração do Orçamento de Gastos respeitou a coerência e gestão rigorosa, cumprindo de igual modo a prudência e continuidade na sua elaboração.

Assim, os gastos previstos para execução deste orçamento são os estritamente necessários para alcançar os objetivos propostos: remunerações e encargos com pessoal interno, honorários e trabalhos especializados, assistência técnica, deslocações e transportes, serviços de comunicações, matérias pedagógicas e de escritório, despesas gerais de funcionamento, juros e outros.

Classif	Descrição	ORÇAMENTO DE EXPLORAÇÃO 2017 - Gastos Previsionais		
		JAN-AGO	SET-DEZ	TOTAL em Euros
61	Custo dos Inventário Vend. e Mat.Cons.	6.364,00	2.682,00	9.046,00
	Mercadorias	5.364,00	2.682,00	9.046,00
62	Fornecimento e serviços externos			
622	Serviços especializados	119.100,00	66.100,00	185.200,00
	Trabalhos especializados	17.000,00	9.000,00	26.000,00
	Publicidade e propaganda	4.400,00	2.200,00	6.600,00
	Vigilância e segurança	960,00	480,00	1.440,00
	Honorários	91.000,00	52.000,00	143.000,00
	Conservação e reparação	3.000,00	1.000,00	4.000,00
	Serviços bancários	440,00	220,00	660,00
	Licenças	2.300,00	1.200,00	3.500,00

623	Materiais	16.600,00	9 950,00	26.550,00
	Ferramentas utens. desg. rápido	500,00	300,00	800,00
	Livros e documentação técnica	100,00	50,00	150,00
	Material escritório	7.500,00	4.300,00	11.800,00
	Material pedagógico	8.500,00	5.300,00	13.800,00
624	Energia e fluídos	2.900,00	1.550,00	4.450,00
	Combustíveis	1.900,00	950,00	2 850,00
	Água e resíduos	1 000,00	600,00	1 600,00
625	Deslocações, estadas e transportes	99.230,00	63.180,00	162.410,00
	Deslocações - formandos	99 000,00	63 000,00	162 000,00
	Portagens e estacionamento	230,00	180,00	410,00
626	Serviços diversos	13.750,00	5.775,00	19.525,00
	Rendas e alugueres	1.600,00	1.100,00	2 700,00
	Comunicação	3.200,00	1.600,00	4.800,00
	Seguros	3.000,00	500,00	3.500,00
	Contencioso e notariado	1.200,00	200,00	1.400,00
	Limpeza, higiene e conforto	4.750,00	2.375,00	7.125,00
628	Outros diversos	155.860,00	84.980,00	240.840,00
	Despesas c/outras atividades	800,00	400,00	1.200,00
	Bolsa de Material de Estudo - Formandos	11.800,00	6.500,00	19.300,00
	Bolsa Profissionalização - Formandos	10.260,00	6.630,00	16.890,00
	Alimentação - Formandos	131.300,00	70.150,00	201.450,00
	Outras despesas com formandos	900,00	600,00	1 500,00
	Outros diversos	800,00	700,00	1 500,00

Rafael *JK* *LLL*
João Paulo
Elis

Classif.	Descrição	ORÇAMENTO DE EXPLORAÇÃO 2017 – Gastos Previsionais		
		JAN-AGO87	SET-DEZ	TOTAL em Euros
63	GASTOS COM O PESSOAL	543.371,00	271.779,00	815.150,00
	Remunerações gerais	439.445,00	219.722,00	659.167,00
	Encargos sobre remunerações	99.200,00	49.600,00	148.800,00
	Seguros de acidentes no trabalho e doença	3.776,00	1.807,00	5.583,00
	Custos de qualificação de pessoal	950,00	650,00	1.600,00
64	GASTOS DE DEPRECIACÃO E DE AMORTIZACÃO	8.870,00	4.390,00	13.260,00
	Ativos fixos tangíveis e intangíveis	8.870,00	4.390,00	13.260,00
68	OUTROS GASTOS E PERDAS	1.800,00	565,00	2.365,00
69	GASTOS E PERDAS DE FINANCIAMENTO	1.160,00	580,00	1.740,00

R. Fernandes
LL
Luís F. Silva
ELP

4. CONCLUSÃO

Para a elaboração deste Plano de Atividades e Orçamento de Exploração, e das respectivas Demonstrações Financeiras previsionais, como o Balanço Previsional e a Demonstração de Resultados Previsional, para o ano 2017, tivemos a preocupação conciliar os aspetos conjunturais menos favoráveis que o país atravessa e em particular a área da educação e ciência que têm, obviamente, um reflexo, ainda que indireto, na dinâmica organizacional da Escola Profissional de Felgueiras.

Para a execução deste orçamento do 2017 prevemos resultado previsional positivo de 13 509,79€. Foi com a preocupação de uma gestão exigente, rigorosa e conservadora que temos trabalhado para a melhor utilização dos recursos e serviços públicos sempre em prol da comunidade.

Gerência / Direção Executiva

Amélia Oliveira Carvalho

(Prof^a. Doutora Amélia Oliveira Carvalho)

13/10/2016

[Handwritten signatures and initials in blue ink]

5. DEMONSTRAÇÕES FINANCEIRAS PREVISIONAIS

[Handwritten signature and initials in blue ink]

EPF - ENSINO PROFISSIONAL DE FELGUEIRAS, E.M.
 DEMONSTRAÇÃO PREVISIONAL DOS RESULTADOS POR NATUREZAS

RUBRICAS	NOTAS	PERÍODO 31/12/2017
		valores em Euros
RENDIMENTOS E GASTOS		
Vendas e serviços prestados.....		
Subsídios à exploração.....		1 497 637,00
Ganhos/perdas imputados de subsidiárias, associadas e empreendimentos conjuntos.....		
Variação nos inventários da produção.....		
Trabalhos para a própria entidade.....		
Custo das mercadorias vendidas e das matérias consumidas.....		(9 046,00)
Fornecimentos e serviços externos.....		(638 975,00)
Gastos com o pessoal.....		(815 150,00)
Imparidade de inventários (perdas/reversões).....		
Imparidade de dívidas a receber (perdas/reversões).....		
Provisões (aumentos/reduções).....		
Imparidade de investimentos não depreciables/amortizáveis (perdas/reversões).....		
Aumentos/reduções de justo valor.....		
Outros rendimentos e ganhos.....		11 310,00
Outros gastos e perdas.....		(2 365,00)
Resultados antes de depreciações, gastos de financiamento e impostos		32 101,00
Gastos/reversões de depreciação e de amortização ¹		(13 260,00)
Imparidade de investimentos depreciables/amortizáveis (perdas/reversões).....		
Resultado operacional (antes de gastos de financiamento e impostos)		18 841,00
Juros e rendimentos similares obtidos.....		
Juros e gastos similares suportados.....		(1 740,00)
Resultado antes de impostos		17 101,00
Imposto sobre o rendimento do período.....		(3 591,21)
Resultado líquido do período		13 509,79

Rafael
LLP
Luiz
Edo

BALANÇO PREVISIONAL da EPF - ENSINO PROFISSIONAL DE FELGUEIRAS, E.M.

Rúbricas	Dez/17
ATIVO	
Ativo não corrente:	
Ativos fixos tangíveis.....	36 907,22
Propriedades de investimento.....	
Goodwill.....	
Ativos intangíveis.....	2 899,18
Ativos biológicos.....	
Participações financeiras – mét. da equivalência patrimonial...	
Participações financeiras - outros métodos.....	
Acionistas/sócios.....	
Outros ativos financeiros.....	50,00
Ativos por impostos diferidos.....	
	39 856,40
Ativo corrente:	
Inventários.....	420,00
Ativos biológicos.....	
Clientes.....	
Adiantamentos a fornecedores.....	
Estado e outros entes públicos.....	2 000,00
Acionistas/sócios.....	
Outras contas a receber.....	1 430 321,00
Diferimentos.....	4 850,00
Ativos financeiros detidos para negociação.....	
Outros ativos financeiros.....	
Ativos não correntes detidos para venda.....	
Caixa e depósitos bancários.....	2 170,00
	1 439 761,00
Total do Ativo	1 479 617,40

Handwritten signatures and initials at the top right of the page.


CAPITAL PRÓPRIO E PASSIVO	
Capital próprio:	
Capital realizado.....	376 000,00
Ações (quotas) próprias.....	
Outros instrumentos de capital próprio.....	
Prémios de emissão.....	
Reservas legais.....	3 627,56
Outras reservas.....	
Resultados transitados.....	(136 827,53)
Ajustamentos em ativos financeiros.....	
Excedentes de revalorização.....	
Outras variações no capital próprio.....	
	242 800,03
Resultado líquido do período.....	13 509,79
Interesses minoritários.....	
Total do capital próprio	256 309,82
Passivo	
Passivo não corrente:	
Provisões.....	50 000
Financiamentos obtidos.....	
Responsabilidades por benefícios pós-emprego.....	
Passivos por impostos diferidos.....	
Outras contas a pagar.....	
	50 000
Passivo corrente:	
Fornecedores.....	12 300,00
Adiantamentos de clientes.....	
Estado e outros entes públicos.....	34 350,00
Acionistas/sócios.....	
Financiamentos obtidos.....	
Outras contas a pagar.....	117 262,58
Diferimentos.....	1009 395,00
Passivos financeiros detidos para negociação.....	
Outros passivos financeiros.....	
Passivos não correntes detidos para venda.....	
	1 173 307,58
Total do passivo	1 223 307,58
Total do Capital Próprio e do Passivo	1 479 617,40

Contabilista Certificado: Elisabete Moura

Gerência : Amélia Carvalho

Handwritten signatures and initials in black and blue ink.

6. PARECER DO FISCAL ÚNICO



RSM & Associados - Sroc, Lda
Av do Brasil, 15 - 1 1749-112 Lisboa (Sede)
T: +351 21 3553 550 F: +351 21 3561 952 E: geral.lisboa@rsmpt.pt
Rua da Saudade, 132-3 - 4150-682 Porto
T: +351 22 2074 350 F: +351 22 2081 477 E: geral.porto@rsmpt.pt
www.rsmpt.pt

PARECER DO FISCAL ÚNICO SOBRE OS INSTRUMENTOS DE GESTÃO PREVISIONAL

INTRODUÇÃO

1. Para os efeitos da alínea j) do n.º 6 do artigo 25.º, da Lei 50/2012, de 31 de agosto, apresentamos o nosso parecer sobre os instrumentos de gestão previsional para o exercício de 2017, da EPF – ENSINO PROFISSIONAL DE FELGUERAS, E.M., consistindo no documento denominado de "Plano e Orçamento para o Ano 2017" para o exercício de 2017.

RESPONSABILIDADES


2. É da responsabilidade da Gerência a preparação e a apresentação da informação previsional, a qual inclui a identificação e divulgação dos pressupostos mais significativos que lhe serviram de base.
3. A nossa responsabilidade consiste em verificar a consistência e adequação dos pressupostos e estimativas contidos nos instrumentos de gestão previsional acima referidos, competindo-nos emitir um relatório profissional e independente baseado no nosso trabalho

ÂMBITO

4. Exceto quanto às limitações descritas nas reservas abaixo indicadas, o trabalho a que procedemos teve como objetivo obter uma segurança moderada quanto a se a informação previsional contida nos instrumentos de gestão anteriormente referida está isenta de distorções materialmente relevantes. O nosso trabalho foi efetuado com base nas Normas Técnicas e Diretrizes de Revisão/Auditoria emitidas pela Ordem dos Revisores Oficiais de Contas, planeado de acordo com aquele objetivo, e consistiu:
 - a) principalmente, em indagações e procedimentos analíticos destinados a rever:
 - a fiabilidade das asserções constantes da informação previsional;
 - a adequação das políticas contabilísticas adotadas, tendo em conta as circunstâncias e a consistência da sua aplicação;
 - a apresentação da informação previsional; e
 - b) na verificação das previsões constantes dos documentos em análise, com o objetivo de obter uma segurança moderada sobre os seus pressupostos, critérios e coerência.

THE POWER OF BEING UNDERSTOOD
AUDIT | TAX | CONSULTING



Handwritten signatures in black and blue ink are present at the top of the page. Below them is the logo for RSM, which consists of a horizontal bar with red, green, and blue segments, followed by the letters 'RSM' in a bold, black, sans-serif font. To the right of the logo, there are more handwritten marks, including the number '244' and a signature.

5. Entendemos que o trabalho efetuado proporciona uma base aceitável para a emissão do presente relatório sobre os instrumentos de gestão previsional.

RESERVAS

6. Na sequência da Lei 50/2012, de 31 de agosto, fazendo cumprir o que dispõe o seu artigo 62º, em 28 de Fevereiro de 2013, foi deliberado, pelo Município de Felgueiras, a dissolução da sociedade. Tal deliberação não foi concretizada.

Em 16 de julho de 2015, foi aprovada a Lei 69/2015 que procedeu, entre outras, a alterações à referida Lei 50/2012, designadamente aos seus artigos 62º e 66º.

Ficou esclarecido que é possível as escolas profissionais serem detidas por municípios, tendo sido ainda clarificado o alcance do conceito de "subsídios à exploração", a que se referia a alínea b) do nº 1 do artigo 62º (Dissolução das empresas locais).

Nestas circunstâncias, deverá o Município, atento ao quadro legal agora vigente, se satisfeitas as condições para a sua continuidade, decidir o destino a dar a esta sociedade.

A informação previsional apresentada pressupõe o normal funcionamento da Escola Profissional e a continuidade de exploração da sociedade, prevendo-se, em 2017, o sucesso da aprovação das candidaturas financeiras ao POCH/FSE e ainda a redução dos "Fornecimentos e Serviços Externos".

7. Continua em curso um processo judicial, movido contra a Empresa. Em 2014, foi constituída uma provisão, no montante de 50.000 euros, para esse efeito. A resposta à circularização efetuada ao advogado refere que o processo tem a data de julgamento em suspenso e as possibilidades de sucesso são mínimas. Considerando a informação disponível, não é possível determinar o eventual impacto, se algum, do resultado do referido processo judicial, no orçamento para o exercício de 2017.

PARECER

8. Com base no trabalho efetuado sobre a evidência que suporta os pressupostos da informação financeira previsional do documento acima referido, exceto quanto aos efeitos dos ajustamentos que poderiam revelar-se necessários caso não existissem as limitações descritas nas reservas acima indicadas, nada chegou ao nosso conhecimento que nos leve a concluir que tais pressupostos não proporcionem uma base aceitável para aquela informação e que tal informação não tenha sido preparada e apresentada de forma consistente com as políticas e princípios contabilísticos normalmente adotados pela empresa.
9. Devemos contudo advertir que frequentemente os acontecimentos futuros não ocorrem da forma esperada, pelo que os resultados reais poderão vir a ser diferentes dos previstos e as variações poderão ser materialmente relevantes.

Porto, 13 de outubro de 2016

A handwritten signature in black ink, appearing to be 'Carlos de Jesus Pinto de Carvalho', is written over the typed name.

RSM & ASSOCIADOS - S.R.O.C., Lda.
representada por Carlos de Jesus Pinto de Carvalho (roc nº 622)

Handwritten initials or a signature in blue ink, possibly 'J.C.', located at the bottom right of the page.