



CÂMARA MUNICIPAL DE FELGUEIRAS

Ordem do dia


Ponto n.º 08

Ata n.º 06

2020.04.17

PROPOSTA - ALTERAÇÃO ORÇAMENTAL MODIFICATIVA AOS DOCUMENTOS PREVISIONAIS DE 2020 - INTEGRAÇÃO DO SALDO DE EXECUÇÃO ORÇAMENTAL - Presente a proposta do Senhor Vereador A. Fernando Fernandes, em anexo.-----

O Senhor Presidente exarou o seguinte despacho: "Concordo. À reunião de Câmara". --
Deliberação – A Câmara Municipal ao abrigo do ponto 8.3.1 do Decreto-Lei n.º 54-A/99, de 22 de fevereiro, conjugado com a alínea c) n.º 1 do artigo 33.º da Lei n.º 75/2013, de 12 de setembro, na sua atual redação, delibera aprovar a integração do saldo orçamental transitado de 2019, no montante de 4.618.752,07 € por recursos à segunda alteração orçamental modificativa dos Documentos Previsionais de 2020. Mais delibera submeter a modificação aos Documentos Previsionais de 2020, correspondente à 2.ª alteração orçamental modificativa, acompanhada dos mapas da modificação orçamental, à Assembleia Municipal para efeitos de aprovação/ratificação, em conformidade com o disposto na alínea a) do n.º 1 do artigo 25º da Lei n.º 75/2013, de 12 de setembro e do artigo 3.º-A, da Lei n.º 1-A/2020, de 9 de março. Estas deliberações foram tomadas por unanimidade -----


G. Póez Teixeira





CÂMARA MUNICIPAL DE FELGUEIRAS

PROPOSTA

ALTERAÇÃO ORÇAMENTAL MODIFICATIVA AOS DOCUMENTOS PREVISIONAIS DE 2020

INTEGRAÇÃO DO SALDO DE EXECUÇÃO ORÇAMENTAL

Considerando que:

- A Lei n.º 2/2020 de 31 de março, diploma que aprova a Lei do Orçamento de Estado para 2020, prevê no seu artigo 129.º a integração do saldo de execução orçamental após a aprovação do mapa «Fluxos de caixa», por recurso a uma revisão orçamental, antes da aprovação dos documentos de prestação de contas.
- Nos termos do disposto no artigo 3.º-A, da Lei n.º 1-A/2020, de 9 de março (na sua redação atual), a introdução do saldo de gerência dos órgãos das autarquias locais pode ocorrer logo que a conta de gerência seja aprovada pelo órgão executivo **ou seja aprovado o mapa de fluxo de caixa**, nos termos do artigo 129.º do Orçamento do Estado para 2020, sem prejuízo da revisão vir a ser ratificada aquando da realização da primeira reunião do órgão deliberativo.
- A entrada em vigor do Decreto-Lei n.º 192/2015 de 11 de setembro (aprova o Sistema de Normalização Contabilística para as Administrações Públicas, designado SNC-AP), através do disposto no artigo 17.º, revoga o Decreto-Lei n.º 54-A/99, de 22 de fevereiro (Plano Oficial de Contabilidade das Autarquias Locais, designado POCAL), alterado pela Lei n.º 162/99, de 14 de setembro, pelos Decretos-Leis n.os 315/2000, de 2 de dezembro e 84-A/2002, de 5 de abril, e pela Lei n.º 60-A/2005, de 30 de dezembro, **com exceção dos pontos 2.9, 3.3 e 8.3.1**, relativos, respetivamente, ao controlo interno, às **regras previsionais e às modificações do orçamento**.
- A decisão do órgão deliberativo deve ser devidamente informada, o pedido de integração do saldo de gerência anterior é instruído com a seguinte informação adicional: informação dos compromissos transitados; informação da execução das GOP, do PPI e do PAM e informação da execução orçamental da receita e da despesa.

Nestes termos, temos a honra de propor:

Ao abrigo do ponto 8.3.1. do Decreto-Lei n.º 54-A/99, de 22 de fevereiro, conjugado com a alínea c) n.º 1 do artigo 33º da Lei n.º 75/2013, de 12 de setembro, na sua atual redação, **submete-se à Câmara Municipal a integração do saldo orçamental transitado de 2019, no montante de 4.618.752,07 €, por recursos à segunda alteração orçamental modificativa dos Documentos Previsionais de 2020**, para posterior aprovação/ratificação da Assembleia Municipal, em conformidade com o disposto na alínea a) do n.º 1 do artigo 25º da Lei n.º 75/2013, de 12 de setembro e do artigo 3.º-A, da Lei n.º 1-A/2020, de 9 de março.






CÂMARA MUNICIPAL DE FELGUEIRAS

Felgueiras, 07 de abril de 2020.

O Vereador



(A. Fernando Fernandes)

Concordo. À Reunião de Câmara

O Presidente da Câmara Municipal



(Nuno Fonseca)




SP022020

MUNICÍPIO DE FELGUEIRAS
2ª ALTERAÇÃO ORÇAMENTAL MODIFICATIVA AOS DOCUMENTOS PREVISIONAIS DE 2020
ALTERAÇÃO AO ORÇAMENTO DA RECEITA 2020
ALTERAÇÃO AO ORÇAMENTO DA DESPESA 2020
ALTERAÇÃO AO PPI 2020
ALTERAÇÃO AO PAM 2020

ORGÃO CA.	ECONÓMICA	OBJETIVO DAS GOPS	PROJ/AÇÃO	DESCRIÇÃO	ANULAÇÕES DEFINIDO	ANULAÇÕES 2021	ANULAÇÕES 2022	ANULAÇÕES 2023	ANULAÇÕES OUTROS	REFORÇOS / INCLUSÃO DEFINIDO	REFORÇOS / INCLUSÃO NÃO DEFINIDO	REFORÇOS 2021	REFORÇOS 2022	REFORÇOS 2023	REFORÇOS OUTROS	OBSS
				ORÇAMENTO RECEITA												
				ANULAÇÕES RECEITA												
100307				ESTADO- PARTICIPAÇÃO COMUNITÁRIA EM PROECTOS CO-FINANCIADOS						659 747,81 €						
160101				Saldo da gerência anterior - na posse do serviço						4 618 752,07 €						
				REFORÇOS RECEITA												
				TOTAL RECEITA	0,00 €	0,00 €	0,00 €	0,00 €	0,00 €	5 278 500,88 €	0,00 €	0,00 €	0,00 €	0,00 €	0,00 €	EMAIL 7/02/2020 AS 14H22M
				PPI												
				ANULAÇÕES PPI												
0102		2.4.2.	2017	23 REQUALIFICAÇÃO DA PRAÇA VASCO DA GAMA								619 120,45 €				Reprogramação da Op. Req. Praça Vasco da Gama e Envolvete a Sul da Praça da República
0102		2.1.1.2.	2019	2 EFICIENCIA ENERGETICA NOS EDIFICIOS ESCOLARES - ESCOLAS DO ENSINO BASICO	1 116 236,73 €		50 000,00 €					897 879,73 €				
0102		2.1.1.2.	2019	3 EFICIENCIA ENERGETICA NOS EDIFICIOS ESCOLARES - CENTROS ESCOLARES	162 506,89 €		50 000,00 €					115 622,43 €				
				REFORÇOS PPI												
0102		2.4.2.	2019	28 REQUALIFICAÇÃO DO EDIFÍCIO DO EX-GRÉMIO DA LAVOURA								79 300,00 €				Reparámos que houve uma troca nos valores do orçamento inicial aprovado entre o 2019//28 e o 2019//29 - e-mail Sr. Vice Presidente 14/04/2020
0102		2.4.2.	2019	29 REQUALIFICAÇÃO DA PRAÇA DR. JOSÉ JOAQUIM COIMBRA		135 200,00 €										Reparámos que houve uma troca nos valores do orçamento inicial aprovado entre o 2019//28 e o 2019//29 - e-mail Sr. Vice Presidente 14/04/2020
0102		0499	2020	32 SANEAMENTO DE ÁGUAS RESIDUAIS								2 728 177,52 €	1 125 000,00 €	1 650 000,00 €	17 581 252,08 €	e-mail Sr. Vice Presidente 14/04/2020
0102		0299	2020	52 REQUALIFICAÇÃO DA PRAÇA DA REPÚBLICA												e-mail Sr. Vice Presidente 14/04/2020
0102		0699	2020	40 Medidas de Segurança nos Circuitos Pedonais Urbanos								85 257,42 €				e-mail Sr. Vice Presidente 14/04/2020
0102		0599	2020	24 OBRAS MUNICIPAIS-DESPORTO, LAZER E JUVENTUDE -várias								2 022 565,08 €	2 596 389,40 €	2 616 889,40 €	2 771 889,40 €	e-mail Sr. Vice Presidente 14/04/2020
0102		0499	2020	31 OBRAS MUNICIPAIS-ABASTECIMENTO DE ÁGUA												e-mail Sr. Vice Presidente 14/04/2020

[Assinatura]

MUNICÍPIO DE FELGUEIRAS
24 ALTERAÇÃO ORÇAMENTAL MODIFICATIVA AOS DOCUMENTOS PREVISIONAIS DE 2020
ALTERAÇÃO AO ORÇAMENTO DA RECEITA 2020
ALTERAÇÃO AO ORÇAMENTO DA DESPESA 2020
ALTERAÇÃO AO PPI 2020
ALTERAÇÃO AO PAM 2020

ORGÃO CA	ECONÓMICA	OBJETIVO DAS GOPS	PROJ/AÇÃO	DESCRIÇÃO	ANULAÇÕES DEFINIDO	ANULAÇÕES 2021	ANULAÇÕES 2022	ANULAÇÕES 2023	ANULAÇÕES OUTROS	REFORÇOS / INCLUSÃO DEFINIDO	REFORÇOS / INCLUSÃO NÃO DEFINIDO	REFORÇOS 2021	REFORÇOS 2022	REFORÇOS 2023	REFORÇOS OUTROS	OBS
0102	07030301	0699	2020 39	OBRAS MUNICIPAIS-MOBILIDADE, TRANSPORTE E COMUNICAÇÕES - Várias								2.961.438,38 €	2.479.807,09 €	807.258,73 €	0,00 €	e-mail Sr. Vice Presidente 14/04/2020
0102	07030301	0299	2020 12	OBRAS MUNICIPAIS-GESTÃO TERRITÓRIO - Várias						32.450,00 €		396.647,00 €				e-mail Sr. Vice Presidente 14/04/2020
0102	07030307	2.4.4.	2016 14	CONTROLO DE PERDAS DE ÁGUA						213.860,00 €		950.000,00 €				e-mail Sr. Vice Presidente 14/04/2020
0102	07010413	0399	2020 54	AMPLIAÇÃO DA ÁREA ACOLHIMENTO EMPRESARIAL DO ALTO DAS BARRANCAS	1.310,00 €							1.209.334,56 €	277.333,64 €			e-mail Sr. Vice Presidente 14/04/2020
0102	07010101	0399	2020 54	AMPLIAÇÃO DA ÁREA ACOLHIMENTO EMPRESARIAL DO ALTO DAS BARRANCAS - Expropriação de terrenos						25.000,00 €		1.000.000,00 €	488.902,50 €			e-mail Sr. Vice Presidente 14/04/2020
0102	07010305	0399	2020 19	Escola EB23 de Pombreiro (cozinha)						12.900,00 €						e-mail Sr. Vice Presidente 14/04/2020
0102	07010305	0399	2020 48	Escola EB23 de Idoles						221.958,27 €						e-mail Sr. Vice Presidente 14/04/2020
0102	07010305	0399	2020 49	Escola EB 23 da Lixa						99.395,03 €		563.237,50 €				e-mail Sr. Vice Presidente 14/04/2020
0102	07010305	0399	2020 51	Escola EB 23 Lagares						108.405,87 €		433.622,49 €				e-mail Sr. Vice Presidente 14/04/2020
0102	07010305	0399	2020 50	Escola EB 23 de Alifões						80.096,80 €		453.880,86 €				e-mail Sr. Vice Presidente 14/04/2020
0102	07010301	0599	2020 44	Eficiência Energética Ed. Paços do Concelho						45.587,43 €		0,00 €				e-mail Sr. Vice Presidente 14/04/2020
0102	07010406	2.5.2.	2015 37	Eficiência Energética Piscina da Lixa						556,65 €		0,00 €				e-mail Sr. Vice Presidente 14/04/2020
0102	07011002	0599	2020 53	Eficiência Energética Pavilhão de Moutelas		0,00 €				16.792,69 €		62.170,74 €				e-mail Sr. Vice Presidente 14/04/2020
0102	07010301	0599	2020 46	Eficiência Energética Edifício Campo da Feira		0,00 €				13.807,82 €		5.231,28 €				e-mail Sr. Vice Presidente 14/04/2020

Handwritten signature and initials

MUNICÍPIO DE FELGUERIAS
2ª ALTERAÇÃO ORÇAMENTAL MODIFICATIVA AOS DOCUMENTOS PREVISIONAIS DE 2020
ALTERAÇÃO AO ORÇAMENTO DA RECEITA 2020
ALTERAÇÃO AO ORÇAMENTO DA DESPESA 2020
ALTERAÇÃO AO PPI 2020
ALTERAÇÃO AO PAM 2020

ORGANIZAÇÃO	OBJETIVO DAS DOPS	PROJ/ACÇÃO	DESCRIÇÃO	ANULAÇÕES DEFINIDO	ANULAÇÕES 2021	ANULAÇÕES 2022	ANULAÇÕES 2023	ANULAÇÕES OUTROS	REFORÇOS / INCLUSÃO DEFINIDO	REFORÇOS / INCLUSÃO NÃO DEFINIDO	REFORÇOS 2021	REFORÇOS 2022	REFORÇOS 2023	REFORÇOS OUTROS	OBS
0102	07010301	0599 2020 I 45	Eficiência Energética Casas da Cultura da Lixa		0,00 €				7 005,61 €		3 022,46 €				e-mail Sr. Vice Presidente 14/04/2020
0102	07010301	0599 2020 I 56	Eficiência Energética Conservatório de Música		0,00 €				15 119,73 €		30 478,93 €				e-mail Sr. Vice Presidente 14/04/2020
0102	07010301	010398 2020 I 55	LOJA DO CIDADÃO DE FELGUERIAS								67 152,00 €	475 728,00 €			e-mail Sr. Vice Presidente 14/04/2020
0102	07010307	0399 2020 I I	CENTRO SAÚDE DA LIXA						66 179,46 €		375 016,92 €				e-mail Sr. Vice Presidente 14/04/2020
0102	07010406	0399 2020 I 25	Parque de Campismo			125 000,00 €	125 000,00 €	125 000,00 €			250 016,92 €				e-mail Sr. Vice Presidente 14/04/2020
0102	07010307	010399 2020 I 8	Requalificação do edifício de "Conde de Margandie"								500 000,00 €	613 000,00 €			e-mail Sr. Vice Presidente 14/04/2020
0102	07030312	0499 2020 I 34	Santa Quiteria/Cemitério Municipal								2 697 999,00 €				e-mail Sr. Vice Presidente 14/04/2020
0102	07010301	010398 2020 I 7	Serviços Operativos	2 000,00 €								641 500,00 €			e-mail Sr. Vice Presidente 14/04/2020
0102	07030305	0499 2020 I 35	Parque da Cidade	1 002,00 €								1 838 999,00 €	1 785 000,00 €		e-mail Sr. Vice Presidente 14/04/2020
0102	07030304	0599 2020 I 36	Iluminação pública												e-mail Sr. Vice Presidente 14/04/2020
TOTAL PPI				1 283 055,62 €	135 500,00 €	325 000,00 €	125 000,00 €	125 000,00 €	1 804 786,23 €	0,00 €	15 469 172,98 €	13 274 056,03 €	6 959 100,12 €	20 837 101,08 €	
PAM															
ANULAÇÕES PAM															
0102	020214	010308 2020 A 14	RECURSOS HUMANOS	950,62 €											ERRO NO CARREGAMENTO DO ORÇAMENTO INICIAL
REFORÇOS PAM															
0102	010214	010308 2020 A 14	RECURSOS HUMANOS						950,62 €						ERRO NO CARREGAMENTO DO ORÇAMENTO INICIAL
0102	020101	010399 2020 A 16	GESTÃO DE EQUIPAMENTOS E ESPAÇOS PÚBLICOS-GESTÃO AUTÁRQUICA						200 000,00 €						e-mail Sr. Vice Presidente 07/04/2020
0102	080701	0303 2020 A 22							150 000,00 €						e-mail Sr. Vice Presidente 07/04/2020

[Handwritten signature]

MUNICÍPIO DE FELGUEIRAS
2ª ALTERAÇÃO ORÇAMENTAL MODIFICATIVA AOS DOCUMENTOS PREVISIONAIS DE 2020
ALTERAÇÃO AO ORÇAMENTO DA RECEITA 2020
ALTERAÇÃO AO ORÇAMENTO DA DESPESA 2020
ALTERAÇÃO AO PPI 2020
ALTERAÇÃO AO PAM 2020

(Un.: Euros)

ORGÃO CA	ECONÔMICA	OBJETIVO DAS GOVS	PROJ/AÇÃO	DESCRIÇÃO	ANULACÕES DEFINIDO	ANULACÕES 2021	ANULACÕES 2022	ANULACÕES 2023	ANULACÕES OUTROS	REFORÇOS / INCLUSÃO DEFINIDO	REFORÇOS / INCLUSÃO NÃO DEFINIDO	REFORÇOS 2021	REFORÇOS 2022	REFORÇOS 2023	REFORÇOS OUTROS	OBS
0102	020214	010204	2020 A 5							66 500,00 €						e-mail Sr. Vice Presidente 07/04/2020
0102	05010101	0704	2020 A 43	contrato programa						150 000,00 €						e-mail Sr. Vice Presidente 07/04/2020
0102	04010101	0704	2020 A 43	cobertura prejuizos						119 000,00 €						e-mail Sr. Vice Presidente 14/04/2020
0102	010301	010308	2020 A 14	RECURSOS HUMANOS						272 500,00 €						e-mail Sr. Vice Presidente 07/04/2020
0102	020225	0403	2020 A 34	RESIDUOS SÓLIDOS URBANOS						200 000,00 €						e-mail Sr. Vice Presidente 07/04/2020
0102	02011601	0401	2020 A 32	ABASTECIMENTO DE ÁGUA						450 000,00 €						e-mail Sr. Vice Presidente 07/04/2020
0102	020225	0402	2020 A 33	SANEAMENTO DE ÁGUAS RESIDUAIS						233 333,36 €						e-mail Sr. Vice Presidente 07/04/2020
0102	04050104	0403	2020 A 34	RESIDUOS SÓLIDOS URBANOS						849 999,98 €						e-mail Sr. Vice Presidente 07/04/2020
0102	020210	0301	2020 A 20	TRANSPORTES						329 666,66 €		100 000,00 €				e-mail Sr. Vice Presidente 07/04/2020
0102	06050102	0701	2020 A 40	FREGUESIAS						502 000,00 €						e-mail Sr. Vice Presidente 07/04/2020
0102	040701	0104	2020 A 17	PROTEÇÃO CIVIL						200 000,00 €						e-mail Sr. Vice Presidente 07/04/2020
0102	020220	0307	2020 A 27	DESPORTO, LAZER E JUVENTUDE - trabalhos especializados						95 000,00 €						e-mail Sr. Vice Presidente 10/04/2020
0102	040701	0307	2020 A 27	DESPORTO, LAZER E JUVENTUDE- transferências						264 763,00 €						e-mail Sr. Vice Presidente 10/04/2020
0102	040701	0307	2020 A 27	DESPORTO, LAZER E JUVENTUDE - eventos						133 000,00 €						e-mail Sr. Vice Presidente 10/04/2020
0102	020217	0499	2020 A	Metrologia						250,00 €						e-mail Sr. Vice Presidente 14/04/2020 - cifer projeto
0102	06020305	010302	2020 A 8	SERVICOS JURIDICOS E CONTENCIOSO						114 115,00 €						e-mail Sr. Vice Presidente 14/04/2020
0102	020214	010302	2020 A 8	SERVICOS JURIDICOS E CONTENCIOSO						50 000,00 €						e-mail Sr. Vice Presidente 14/04/2020
0102	020111	0104	2020 A 17	PROTEÇÃO CIVIL - COVID19						286 641,29 €						e-mail Sr. Vice Presidente 14/04/2020
TOTAL PAM					956,62 €	0,00 €	0,00 €	0,00 €	0,00 €	4 667 713,31 €	0,00 €	100 000,00 €	0,00 €	0,00 €	0,00 €	
TOTAL DESPESA CORRENTE																
TOTAL DESPESA CAPITAL					1 284 006,24 €	135 200,00 €	325 000,00 €	125 000,00 €	125 000,00 €	6 562 506,13 €	0,00 €	15 841 172,68 €	13 234 658,63 €	6 850 140,13 €	20 353 141,48 €	
TOTAL ALTERAÇÃO PARA ANOS SEQUENTES																
TOTAL ALTERAÇÃO DESPESA																

Handwritten signature

TENDO EM CONTA AS PROPOSTAS DOS SERVICOS E DA EMPRESA SMARTVISION, SUBMETO A CONSIDERAÇÃO SUPERIOR A PRESENTE MODIFICAÇÃO.

APROVO E AUTORIZO A MODIFICAÇÃO ORÇAMENTAL.

MUNICÍPIO DE FELGUEIRAS
2ª ALTERAÇÃO ORÇAMENTAL MODIFICATIVA AOS DOCUMENTOS PREVISIONAIS DE 2020
ALTERAÇÃO AO ORÇAMENTO DA RECEITA 2020
ALTERAÇÃO AO ORÇAMENTO DA DESPESA 2020
ALTERAÇÃO AO PPI 2020
ALTERAÇÃO AO PAM 2020

ORGÃO CA	OBJETIVO DAS G.O.P.	PROJ/AÇÃO	DESCRIÇÃO	ANULAÇÕES DEFINIDO	ANULAÇÕES 2021	ANULAÇÕES 2022	ANULAÇÕES 2023	ANULAÇÕES OUTROS	REFORÇOS / INCLUSÃO DEFINIDO	REFORÇOS / INCLUSÃO NÃO DEFINIDO	REFORÇOS 2021	REFORÇOS 2022	REFORÇOS 2023	REFORÇOS OUTROS	OBS
-------------	------------------------	-----------	-----------	-----------------------	-------------------	-------------------	-------------------	---------------------	------------------------------------	--	---------------	---------------	---------------	--------------------	-----

[Un.: Euros]

Felgueiras, 15 de abril 2020
 A Chefe de Divisão de Gestão Financeira

 (Paula Esteves, Dr.ª)

Felgueiras, 15 de abril 2020
 O Presidente da Câmara Municipal de Felgueiras

 (Nuno Fonseca)

TOMEI CONHECIMENTO DA PRESENTE MODIFICAÇÃO ORÇAMENTAL DO TIPO ALTERAÇÃO COM A QUAL CONCORDO.
 SUBMETO A MESMA A CONSIDERAÇÃO SUPERIOR, PARA APROVAÇÃO DO ÓRGÃO COMPETENTE.
 Felgueiras, 08 de abril 2020
 O Diretor de Departamento de Administração

 (Ricardo Araújo, Dr.)

Guar Teixeira

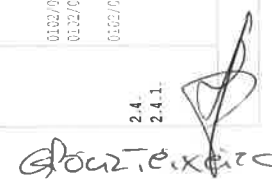
PERÍODO: Janeiro A Dezembro

CÓDIGO DE CONTROLE ORÇAMENTAL	ORGANICA	CLASSIFICAÇÃO ECONOMICA	DESTINAÇÃO	ANULADA		DO PERÍODO		ACRÉDITO		SALDO	
				DEBITO	CREDITO	DEBITO	CREDITO	DEBITO	CREDITO	DEVEDOR	CREDOER
			TRANSFERE ...			8.685.517,66	28.447.170,72	8.685.517,66	28.447.170,72		20.391.629,66
05.2	0101	0201000001	CAIXA GERAL DE DEPÓSITOS				44.224,00		44.224,00		44.224,00
05.2	0101	0201000001	SOCIEDADES FINANCEIRAS- BANCOS E OUTRAS INSTITUIÇÕES FINANCEIRAS				430.000,00		430.000,00		430.000,00
05.2	0102		CÂMARA MUNICIPAL								
05.2	0102	010107	FUNDO DE RESERVA DE TERRELA OU AVENIDA				1.845,00		1.845,00		1.845,00
05.2	0102	01020901	SEGUROS DE ACIDENTES NO TRABALHO E DOENÇAS PROFISSIONAIS				150.240,48		150.240,48		150.240,48
05.2	0102	020101	MATERIAS-PRIMAS E SUBSIDIARIAS			30.750,00	58.688,04	30.750,00	58.688,04		28.938,04
05.2	0102	02010201	CASOLINA			18.450,48	36.900,48	18.450,48	36.900,48		18.450,00
05.2	0102	02010202	CASOLEO			393.609,00	590.409,00	393.609,00	590.409,00		196.800,00
05.2	0102	02010299	OUTROS			58.587,82	174.287,20	58.587,82	174.287,20		118.679,28
05.2	0102	020105	ALIMENTAÇÃO- REFEIÇÕES CONFECCIONADAS				907.798,77		907.798,77		907.798,77
05.2	0102	020108	MATERIAL DE ESCRITORIO			10.637,38	20.938,37	10.637,38	20.938,37		10.269,99
05.2	0102	020109	PRODUTOS QUIMICOS E FARMACUTICOS				25.652,60		25.652,60		25.652,60
05.2	0102	020121	OUTROS BENS				28.003,15		28.003,15		28.003,15
05.2	0102	020201	ENCARGOS DE INSTALÇÕES			3.139.489,89	4.871.136,76	3.139.489,89	4.871.136,76		1.731.646,87
05.2	0102	020204	LOCAÇÃO DE EDIFÍCIOS				16.200,00		16.200,00		16.200,00
05.2	0102	020212	SEGUROS				4.930,00		4.930,00		4.930,00
05.2	0102	020214	ESTUDOS, PERECERES, PROJETOS E CONSULTORIA				34.120,20		34.120,20		34.120,20
05.2	0102	020217	PUBLICIDADE			6.599,00	28.517,00	6.599,00	28.517,00		22.017,00
05.2	0102	020219	ASSISTÊNCIA TÉCNICA			6.014,25	48.304,53	6.014,25	48.304,53		42.260,28
05.2	0102	020220	OUTROS TRABALHOS ESPECIALIZADOS			15.069,00	48.595,20	15.069,00	48.595,20		33.526,20
05.2	0102	020225	OUTROS SERVIÇOS				133.877,17		133.877,17		133.877,17
05.2	0102	03010502	ADMINISTRAÇÃO PÚBLICA CENTRAL-ESTADO/EMPRESTÍMOS DE MÉDIO E LONGO PRAZOS				395,33		395,33		395,33
05.2	0102	04050102	FREQUENCIAS				678.129,70		678.129,70		678.129,70
05.2	0102	05020304	SERVIÇOS BANCÁRIOS				220,00		220,00		220,00
05.2	0102	05020305	OUTROS				520,56		520,56		520,56
05.2	0102	070106	SOFTWARE INFORMÁTICO				8.005,65		8.005,65		8.005,65
05.2	0102	070301	TERRENOS E RECURSOS NATURAIS			28.970,00	63.265,81	28.970,00	63.265,81		34.295,81
05.2	0102	07030301	VIAGROS ARREQUENTOS E OBRAS COMPLEMENTARES				232.653,63		232.653,63		232.653,63
05.2	0102	07030307	CONSTRUÇÃO E CONSERVAÇÃO DE ÁGUA				62.691,21		62.691,21		62.691,21
05.2	0102	080701	INSTITUIÇÕES SEM FINS LUCRATIVOS				139.650,24		139.650,24		139.650,24
05.2	0102	100505	ADMINISTRAÇÃO PÚBLICA CENTRAL- ESTADO				135.039,39		135.039,39		135.039,39
05.2	0103		OPERAÇÕES FINANCEIRAS								
05.2	0103	0201000001	CAIXA GERAL DE DEPÓSITOS				9.799,75		9.799,75		9.799,75
05.2	0103	0201000001	BANCO ESPÍRITO SANTO				318,41		318,41		318,41
05.2	0103	0201000001	BANCO SANTANDER COSTA				3.424,52		3.424,52		3.424,52
05.2	0103	0201000001	SOCIEDADES FINANCEIRAS- BANCOS E OUTRAS INSTITUIÇÕES FINANCEIRAS				671.462,13		671.462,13		671.462,13
05.3			EXERCÍCIO N-3			3.228.916,76	5.714.249,47	3.228.916,76	5.714.249,47		2.485.332,71
05.3	0101		ASSEMBLEIA MUNICIPAL								
05.3	0101	0201000001	CAIXA GERAL DE DEPÓSITOS				49.899,00		49.899,00		49.899,00
05.3	0101	0201000001	SOCIEDADES FINANCEIRAS- BANCOS E OUTRAS INSTITUIÇÕES FINANCEIRAS				430.000,00		430.000,00		430.000,00
05.3	0102		CÂMARA MUNICIPAL								
05.3	0102	01020901	SEGUROS DE ACIDENTES NO TRABALHO E DOENÇAS PROFISSIONAIS			0,01	37.560,12	0,01	37.560,12		37.560,11
05.3	0102	020101	MATERIAS-PRIMAS E SUBSIDIARIAS			7.228,09	14.456,19	7.228,09	14.456,19		7.228,10
05.3	0102	02010201	CASOLINA			4.622,62	9.245,76	4.622,62	9.245,76		4.622,62
05.3	0102	02010202	CASOLEO			43.205,13	88.399,37	43.205,13	88.399,37		45.199,24
05.3	0102	020105	MATERIAL DE ESCRITORIO			1.838,77	11.304,67	1.838,77	11.304,67		9.465,90
05.3	0102	020109	PRODUTOS QUIMICOS E FARMACUTICOS			8.551,86	17.097,64	8.551,86	17.097,64		8.541,78
05.3	0102	020121	OUTROS BENS				19.321,69		19.321,69		19.321,69
05.3	0102	020201	ENCARGOS DE INSTALÇÕES			3.139.489,89	4.871.222,15	3.139.489,89	4.871.222,15		1.731.735,27
05.3	0102	020204	LOCAÇÃO DE EDIFÍCIOS				2.100,00		2.100,00		2.100,00
05.3	0102	020212	SEGUROS				1.630,00		1.630,00		1.630,00
05.3	0102	020214	ESTUDOS, PERECERES, PROJETOS E CONSULTORIA				4.760,10		4.760,10		4.760,10
05.3	0102	020217	PUBLICIDADE			10.436,40	25.110,39	10.436,40	25.110,39		14.673,90
05.3	0102	020219	ASSISTÊNCIA TÉCNICA				20.479,50		20.479,50		20.479,50
05.3	0102	020220	OUTROS TRABALHOS ESPECIALIZADOS			7.500,00	22.998,00	7.500,00	22.998,00		15.498,00
05.3	0102	020225	OUTROS SERVIÇOS				49.661,86		49.661,86		49.661,86
05.3	0102	03010502	ADMINISTRAÇÃO PÚBLICA CENTRAL-ESTADO/EMPRESTÍMOS DE MÉDIO E LONGO PRAZOS				365,30		365,30		365,30
05.3	0102	04020304	SERVIÇOS BANCÁRIOS				220,00		220,00		220,00
			A TRANSFERIR ...			10.229.457,62	34.181.420,19	10.229.457,62	34.181.420,19		22.951.992,57

ENTIDADE		BALANÇOTE DAS CONTAS DE CONTROLO ORÇAMENTAL						DATA	ANO	PÁGINA	
CMF		PERÍODO : Janeiro		à Dezembro				22/12/20	222	3	
COTA DE CONTAS ORÇAMENTAL	ORÇAMENTAL	CLASSIFICAÇÃO ORÇAMENTAL	DESIGNAÇÃO	ANUENCIO		DO PERÍODO		ACUMULADO		SALDO	
				DEBITO	CREDITO	DEBITO	CREDITO	DEBITO	CREDITO	DEVEDOR	CREDO
			TRANSPORTE ...			11.294.457,62	34.161.420,19	11.294.457,62	34.161.420,19		22.862.967,57
05.3	0102	00020005	OUTRAS				173,52		173,52		173,52
05.3	0102	000100	ADMINISTRAÇÃO PÚBLICA CENTRAL- ESTADO				109.070,41		109.070,42		109.070,42
05.3	0103		OPERAÇÕES FINANCEIRAS								
05.3	0103	0301030201	CAIXA GERAL DE DEPÓSITOS				6.496,85		6.496,85		6.496,85
05.3	0103	0301030202	BANCO ESPÍRITO SANTO				318,41		318,41		318,41
05.3	0103	0301030203	BANCO SANTANDER TOTTA				5.424,52		5.424,52		5.424,52
05.3	0103	100603	SOCIEDADES FINANCEIRAS- BANCOS E OUTRAS INSTITUIÇÕES FINANCEIRAS				347.793,20		347.793,20		347.793,20
05.4			EXERCÍCIOS SEQUENTES				5.853.695,31		5.853.695,31		5.853.695,31
05.4	0101		ASSEMBLEIA MUNICIPAL								
05.4	0101	0301030201	CAIXA GERAL DE DEPÓSITOS				162.435,00		162.435,00		162.435,00
05.4	0101	100603	SOCIEDADES FINANCEIRAS- BANCOS E OUTRAS INSTITUIÇÕES FINANCEIRAS				3.630.000,00		3.630.000,00		3.630.000,00
05.4	0102		CÂMARA MUNICIPAL								
05.4	0102	03010502	ADMINISTRAÇÃO PÚBLICA CENTRAL-ESTADO/EMPÉSTIMOS DE MÉDIO E LONGO PRAZES				1.967,39		1.967,39		1.967,39
05.4	0102	06020304	SERVIÇOS BANCÁRIOS				110,00		110,00		110,00
05.4	0102	100605	ADMINISTRAÇÃO PÚBLICA CENTRAL- ESTADO				1.487.825,57		1.487.825,57		1.487.825,57
05.4	0103		OPERAÇÕES FINANCEIRAS								
05.4	0103	0301030201	CAIXA GERAL DE DEPÓSITOS				12.674,77		12.674,77		12.674,77
05.4	0103	0301030202	BANCO ESPÍRITO SANTO				2.073,18		2.073,18		2.073,18
05.4	0103	0301030203	BANCO SANTANDER TOTTA				2.712,35		2.712,35		2.712,35
05.4	0103	100603	SOCIEDADES FINANCEIRAS- BANCOS E OUTRAS INSTITUIÇÕES FINANCEIRAS				593.937,05		593.937,05		593.937,05
			TOTAL ...			11.294.457,62	40.015.115,50	11.294.457,62	40.015.115,50		28.720.657,08


 SP002.10.10.20

SUBJECTIVO	CÓDIGO DA CLASSIFIC. ECONÓMICA	CÓDIGO DO PROJ. / ACÇÃO	CÓDIGO/ANO/TIPO/GRUPO	DESCRIÇÃO	FURMA DE REALIZAÇÃO	PARTE DE FINANCIAMENTO		DATAS		MONTANTE PREVISTO			MONTANTE EXECUCÃO		SICR. FINAN. (1)	SICR. EXEC. (2)
						AC	AS	INÍCIO	FIM	ANO	AVOS SEQUENTES	TOTAL	AVOS	SUBTOTAIS		
2.1.2.	01	0102/010002	2002	0103	Serviços auxiliares de ensino	OUTRA	6.185.447,75	14.751.339,20	20.936.687,66	2019/01/01	2019/12/31	2.252.135,36	4.595.015,10	4.595.015,32	87,02	41,49
			2002	02	APOIOS SOCIAIS	OUTRA	3.000,00	3.000,00	3.000,00	2019/01/01	2019/12/31	2.205,19	2.205,19	2.205,19	73,51	73,51
			2002	03	TRANSFERÊNCIAS FAMILIARES	OUTRA	619.633,00	300.000,00	919.633,00	2019/01/01	2019/12/31	541.292,28	541.292,28	541.292,28	87,36	59,86
			2002	04	TRANSFERÊNCIAS ESCOLARES	OUTRA	1.938.091,00	2.520.339,70	4.458.430,70	2019/01/01	2019/12/31	1.697.202,96	1.697.202,96	1.697.202,96	87,57	38,07
			2002	05	CIRCUITOS	OUTRA	191.569,00	2.520.339,70	4.48.430,70	2019/01/01	2019/12/31	1.697.202,96	1.697.202,96	1.697.202,96	88,36	35,85
			2002	06	REFEIÇÕES ESCOLARES	OUTRA	30.001,00	30.001,00	30.001,00	2019/01/01	2019/12/31	30.001,00	30.001,00	30.001,00	100,00	100,00
			2002	07	REFEIÇÕES ESCOLARES - FRUTAS E HORTIÇÓIS	OUTRA	599,00	599,00	599,00	2019/01/01	2019/12/31	599,00	599,00	599,00	100,00	100,00
			2002	08	REFEIÇÕES ESCOLARES - AÇÚCAR E SENSIBILIZAÇÃO	OUTRA	300,00	300,00	300,00	2019/01/01	2019/12/31	300,00	300,00	300,00	100,00	100,00
			2002	09	PRATICA DE REFEIÇÕES	OUTRA	100,00	100,00	100,00	2019/01/01	2019/12/31	100,00	100,00	100,00	100,00	100,00
			2002	10	ORÇAMENTO PARTICIPATIVO PARA A EDUCAÇÃO	OUTRA	3,00	3,00	3,00	2019/01/01	2019/12/31	3,00	3,00	3,00	100,00	100,00
2.3.	04	0102/010002	2002	0406	INICIATIVAS/PROJETOS PARA A EDUCAÇÃO	OUTRA	27.250,00	27.250,00	27.250,00	2019/01/01	2019/12/31	11.434,93	11.434,93	11.434,93	41,96	41,96
			2002	05	INICIATIVAS/PROJETOS PARA A EDUCAÇÃO	OUTRA	139.450,00	277.200,00	416.650,00	2019/01/01	2019/12/31	11.454,25	11.454,25	11.454,25	41,99	41,99
			2002	06	Segurança e acção sociais	OUTRA	139.450,00	277.200,00	416.650,00	2019/01/01	2019/12/31	107.760,21	107.760,21	107.760,21	77,28	25,86
			2002	07	Ação social	OUTRA	7.851,00	55.200,00	63.051,00	2019/01/01	2019/12/31	5.348,03	5.348,03	5.348,03	68,12	8,48
			2002	08	APOIOS SOCIAIS	OUTRA	2.200,00	2.200,00	2.200,00	2019/01/01	2019/12/31	1.065,55	1.065,55	1.065,55	48,43	24,88
			2002	09	APÓIO À TERCEIRA IDADE / TRANSFERÊNCIAS	OUTRA	5.651,00	50.000,00	55.651,00	2019/01/01	2019/12/31	4.285,48	4.285,48	4.285,48	75,84	7,70
			2002	10	Medicamentos	OUTRA	1,00	1,00	1,00	2019/01/01	2019/12/31	1,00	1,00	1,00	100,00	100,00
			2002	11	APARTAMENTOS DE VIDA PROTEGIDA	OUTRA	1,00	1,00	1,00	2019/01/01	2019/12/31	1,00	1,00	1,00	100,00	100,00
			2002	12	EQUIPAMENTO BÁSICO	OUTRA	1,00	1,00	1,00	2019/01/01	2019/12/31	1,00	1,00	1,00	100,00	100,00
			2002	13	UNIDADE DE SAÚDE MÓVEL	OUTRA	1,00	1,00	1,00	2019/01/01	2019/12/31	1,00	1,00	1,00	100,00	100,00
2.3.2.	12	0102/010002	2002	1201	APOIO AO PLANO DE VACINAÇÃO	OUTRA	13.000,00	10.000,00	10.000,00	2019/01/01	2019/12/31	12.900,00	12.900,00	12.900,00	99,23	56,09
			2002	13	TRANSFERÊNCIAS FAMILIARES	OUTRA	7.002,00	7.002,00	7.002,00	2019/01/01	2019/12/31	7.000,00	7.000,00	7.000,00	99,97	99,97
			2002	14	APOIO AO PLANO DE PROMOÇÃO DE NATALIDADE	OUTRA	13.000,00	10.000,00	10.000,00	2019/01/01	2019/12/31	12.900,00	12.900,00	12.900,00	99,23	56,09
			2002	15	TRANSFERÊNCIAS FAMILIARES (CHECK RECEBIMENTO)	OUTRA	7.002,00	7.002,00	7.002,00	2019/01/01	2019/12/31	7.000,00	7.000,00	7.000,00	99,97	99,97
			2002	16	APOIO AOS ESTUDANTES	OUTRA	7.002,00	7.002,00	7.002,00	2019/01/01	2019/12/31	7.000,00	7.000,00	7.000,00	99,97	99,97
			2002	17	FRONTES DE SAÚDE	OUTRA	26.804,00	202.000,00	228.804,00	2019/01/01	2019/12/31	26.174,68	26.174,68	26.174,68	97,65	11,44
			2002	18	ALARGAMENTO PARA ESTUDANTES	OUTRA	26.804,00	202.000,00	228.804,00	2019/01/01	2019/12/31	26.174,68	26.174,68	26.174,68	97,65	11,44
			2002	19	MEDIDAS DE APOIO ECONÓMICO-SOCIAL	OUTRA	26.804,00	202.000,00	228.804,00	2019/01/01	2019/12/31	26.174,68	26.174,68	26.174,68	97,65	11,44
			2002	20	MEDIDAS DE APOIO ECONÓMICO-SOCIAL	OUTRA	26.804,00	202.000,00	228.804,00	2019/01/01	2019/12/31	26.174,68	26.174,68	26.174,68	97,65	11,44
			2.4.	02	0102/010002	2002	0201	CENTRO MUNICIPAL DE VOLUNTARIADO	OUTRA	3,00	2.000,00	2.003,00	2019/01/01	2019/12/31	2,003,00	2,003,00
2002	03	CONVÍVIO SÉNIOR				OUTRA	56.502,00	56.502,00	56.502,00	2019/01/01	2019/12/31	56.502,00	56.502,00	56.502,00	100,00	100,00
2002	04	CONVÍVIO SÉNIOR				OUTRA	56.502,00	56.502,00	56.502,00	2019/01/01	2019/12/31	56.502,00	56.502,00	56.502,00	100,00	100,00
2002	05	FELGUEIRAS A SORRIR				OUTRA	28.288,00	28.288,00	28.288,00	2019/01/01	2019/12/31	28.288,00	28.288,00	28.288,00	100,00	100,00
2002	06	FELGUEIRAS A SORRIR				OUTRA	9.903.456,33	35.540.945,39	45.444.401,72	2019/01/01	2019/12/31	64.845,71	64.845,71	64.845,71	92,44	13,10
2002	07	Habitado e serviços colectivos				OUTRA	70.145,75	425.000,00	495.145,75	2019/01/01	2019/12/31	64.845,71	64.845,71	64.845,71	92,44	13,10
2002	08	Habitado				OUTRA	68.145,75	225.000,00	293.145,75	2019/01/01	2019/12/31	64.845,71	64.845,71	64.845,71	95,16	22,12
2002	09	MANUTENÇÃO SOCIAL				OUTRA	68.145,75	225.000,00	293.145,75	2019/01/01	2019/12/31	64.845,71	64.845,71	64.845,71	95,16	22,12
2002	10	MANUTENÇÃO				OUTRA	68.145,75	225.000,00	293.145,75	2019/01/01	2019/12/31	64.845,71	64.845,71	64.845,71	95,16	22,12

2.4.1. 

DESCRIÇÃO	CÓDIGO DA DESPESA	CÓDIGO DA FONTE DE RECURSOS	CÓDIGO DA MODALIDADE DE RENDIMENTO	DATA	VALOR	MONTANTE PREVISTO		MONTANTE EXECUTADO		E.C.	E.C.
						AVOS SEQUENTES	TOTAL	AVOS ANTERIORES	TOTAL		
2.4.2.					8.981.020,59	18.102.799,60	21.099.890,19	7.009.766,57	7.009.766,57		
0102/010003	0105	2002	1126		64.845,75			64.845,75	94,97		
0102/010003	0105	2002	1126		3.300,00			3.300,00	96,79		
0102/010003	02	2017			2.000,00	200.000,00	202.000,00	3.269,28			
0102/010003	0206	2017	1161		2.000,00	200.000,00	202.000,00				
0102/010003	01	2002			3.031.596,18	10.473.944,39	13.505.540,57	1.844.127,08	60,83	13,65	
0102/010014	0101	2002	1145		140.494,83	20.000,00	160.494,83	7.269,30	5,17	4,53	
0102/010014	0102	2015	111		45.779,85	20.000,00	65.779,85	7.269,30	11,88	10,05	
0102/010014	02	2002			94.723,98	20.000,00	94.723,98				
0102/010014	0201	2002	1149		25.543,89	25.543,89	25.543,89				
0102/010014	0202	2012	1116		1,00	1,00	1,00				
0102/010014	0203	2012	1117		1,00	1,00	1,00				
0102/010014	05	2002			3,00	175.000,00	175.000,00				
0102/010011	0504	2010	116		1,00	25.000,00	25.000,00				
0102/010011	0505	2014	122		1,00	125.000,00	125.000,00				
0102/010011	0506	2013	113		1,00	25.000,00	25.000,00				
0102/010011	09	2002			8.383,00	60.000,00	68.383,00				
0102/010012	0904	2013	114		5.883,00	5.883,00	5.883,00				
0102/010012	0905	2013	114		2.500,00	2.500,00	2.500,00				
0102/010012	10	2002			24.181,74	1.075.000,00	1.099.181,74	4.805,13	19,87	0,44	
0102/010012	1005	2002	119		16.001,00	725.000,00	741.001,00				
0102/010012	1009	2003	118		8.179,74	150.000,00	158.179,74				
0102/010012	1010	2013	117		1,00	200.000,00	200.001,00				
0102/010012	12	2002			1,00	75.000,00	75.001,00				
0102/010012	1202	2016	117		1,00	75.000,00	75.001,00				
0102/010012	16	2009			3,00	440.000,00	440.003,00				
0102/010035	1602	2009	120		1,00	310.000,00	310.001,00				
0102/010035	1603	2016	118		1,00	100.000,00	100.001,00				
0102/010102	1604	2017	118		1,00	30.000,00	30.001,00				
0102/010102	21	2017			1.085.765,11	2.211.250,32	3.297.015,43	699.661,21	64,44	21,22	
0102/010001	2101	2017	117		425.321,00	200.000,00	625.321,00	406.870,40	95,21	64,28	
0102/010001	2102	2017	118		340.671,38	304.479,62	1.247.151,00	98.133,74	28,84	1,81	
0102/010001	2103	2017	119		305.772,73	376.770,70	662.541,43	194.657,07	63,66	25,56	
0102/010001	2104	2017	120		5.000,00	200.000,00	205.000,00				
0102/010001	2105	2017	121		102.000,00	102.000,00	102.000,00				
0102/010001	2106	2017	122		5.001,00	150.000,00	155.001,00				
0102/010001	2107	2013	115		1,00	275.000,00	275.001,00				
0102/010001	22	2017			1.747.218,61	6.417.694,07	8.164.912,68	1.132.391,44	64,81	13,87	
0102/010002	2201	2017	123		85.527,00	1.635.000,00	1.720.527,00	31.930,80	37,23	1,85	
0102/010002	2202	2017	124		1.111.949,94	1.091.255,74	2.208.285,68	622.755,15	62,30	25,46	
0102/010002	2203	2017	125		1,00	900.000,00	900.001,00				
0102/010002	2204	2017	126		98.001,00	900.000,00	998.001,00	98.000,00	100,00	9,82	
0102/010001	2204	2017	126		98.000,00	900.000,00	998.000,00	98.000,00	100,00	9,82	
0102/010001	2204	2017	126		1,00						
0102/010001	2205	2017	126		35.000,00	98.000,00	133.000,00				
0102/010001	2205	2017	126		1,00	200.000,00	200.001,00				
0102/010001	2206	2017	128		1,00	200.000,00	200.001,00				
0102/010002	2206	2017	129		374.221,67	58.438,33	442.660,00	283.051,47	63,64	63,74	
0102/010002	2207	2017	129		11.972.059,66	27.258.723,39	39.230.783,07	8.258.723,39			

SPAZIEXEIRA

OBJETIVO	CÓDIGO DA CLASSIFIC. ECONOMICA	CÓDIGO ANO/TIPO/NUMERO DO PROJ. ORÇ. SECUN	DESCRIÇÃO	FUBA DE RESERVAÇÃO	FORMA DE FINANCIAMENTO			DATAS			MONTANTE PREVISTO				MONTANTE EXECUTADO		DESCR.	ESEC. FINAN. CATEG. GERAL	ESEC. FINAN. CATEG. GERAL								
					AC	AF	ES	ANO	INICIO	FIM	ANO	ANOS SEQUITES	TOTAL	ACUM. ANTERIORES	ANO	TOTAL											
2.4.3.	0102/07030301	2011	REQUALIFICAÇÃO DO ESPAÇO PÚBLICO NO CENTRO URBANO DE SERRA TALHA (CASA)	SERRA TALHA	0000	301	01/01	2010/12/31	01/01	2010/12/31	11.972.029,68	27.268.733,29	39.230.823,67	362.516,00	6.807.667,73	5.119,27	5.119,27	40,91	40,91								
																				REQUALIFICAÇÃO DO ESPAÇO PÚBLICO NO CENTRO URBANO DE SERRA TALHA	175.000,00	250.000,00	175.000,00	5.119,27	21.558,15	30,96	
																				REQUALIFICAÇÃO DO EDIFÍCIO DO ESCRITÓRIO DA PREFEITURA	600.000,00	600.000,00	600.000,00	21.558,15	21.558,15	3,59	
																				REQUALIFICAÇÃO DA FAZENDA DO SÍTIO JURUMIM COITEIRA	500.000,00	500.000,00	500.000,00	21.558,15	21.558,15	3,23	
																				Saneamento	1.651.157,52	6.100.000,00	7.751.157,52	7.751.157,52	1.264.206,28	16,31	
																				SISTEMA DE FELZHEIRAS	20.436,00	300.000,00	320.436,00	320.436,00			
																				MANUTENÇÃO E CONSERVAÇÃO DE ESTações ELEVADORAS	12.055,00	8.381,00					
																				OUTROS SISTEMAS	593.153,38	2.100.000,00	2.693.153,38	2.693.153,38	450.645,40	16,73	
																				CONSTRUÇÃO DE BARRIS	101.046,00	450.000,00	551.046,00	551.046,00	56.411,26	10,23	
																				REDE DE SANEAMENTO EM BARRIS - OUTRAS BARRIS	40.281,31	150.000,00	190.281,31	190.281,31	27.309,97	14,36	
																				CONTROLE DE ATUÂNCIAS EM REDE DE SANEAMENTO	59,00	150.000,00	150.059,00	150.059,00			
																				EMISSÃO E FECHO DA REDE DE SANEAMENTO EM BARRIS - BARRIS	366.723,57		366.723,57	366.723,57	366.723,57	100,00	
																				BARRIS (restabelecimento e (RE)ABRIR) 1							
																				EMISSÃO E FECHO DA REDE DE SANEAMENTO EM BARRIS - BARRIS		1,00	200.000,00	200.000,00			
																				BARRIS (restabelecimento e (RE)ABRIR) 1							
																				PRELIMINARES DA REDE DE SANEAMENTO	35.048,50	200.000,00	235.048,50	235.048,50			
2.4.4.	0102/07030302	2011	REPARAÇÃO E CONSERVAÇÃO DE REDES DE SANEAMENTO	SERRA TALHA	0000	301	01/01	2010/12/31	01/01	2010/12/31	50.000,00	100.000,00	150.000,00	150.000,00	1.672,42	1.672,42	1,15	1,15	0,15	0,15							
																					REPARAÇÃO E CONSERVAÇÃO DE REDES DE SANEAMENTO	100.000,00	100.000,00	100.000,00	150.000,00	1.672,42	1,15
																					REDE DE SANEAMENTO - LIGAMENTOS A ENCHENTES	224.068,14	900.000,00	1.124.068,14	1.124.068,14		
																					AGUAS PLUVIAIS	2.487,14	300.000,00	302.487,14	302.487,14		
																					VÁRIOS	32.559,00	150.000,00	182.559,00	182.559,00		
																					REPARAÇÕES E CONSERVAÇÕES DA REDE DE AGUAS PLUVIAIS	189.031,00	450.000,00	639.031,00	639.031,00		
																					CONSTRUÇÃO DE REDES DE AGUAS PLUVIAIS	813.500,00	2.800.000,00	3.613.500,00	3.613.500,00	813.888,46	22,47
																					AGUAS DO NORTE	813.500,00	2.500.000,00	3.313.500,00	3.313.500,00	813.888,46	24,58
																					CONCESSÃO EM ALTA-SANEAMENTO	2.265.116,34	7.275.000,00	9.540.116,34	9.540.116,34	1.859.693,35	19,49
																					Abastecimento de água	74.638,37	450.000,00	524.638,37	524.638,37	49.016,49	9,34
																					SISTEMA EM ALTA	74.637,37	300.000,00	374.637,37	374.637,37	49.016,49	13,08
																					RESERVATÓRIOS/BENEFICIÇÃO/CONSERVAÇÃO	9.000,00		9.000,00	9.000,00	3.476,28	37,96
																					IMPLEMENTAÇÃO DE SISTEMAS DE TELEMETRIA	65.627,37	1,00	65.627,37	65.627,37	45.540,21	69,41
																					SISTEMA EM ALTA	656.477,97	2.425.000,00	3.081.477,97	3.081.477,97	406.752,62	13,20
																					IMPLEMENTAÇÃO DE SISTEMAS DE TELEMETRIA	228.126,00	450.000,00	678.126,00	678.126,00	109.911,71	16,21
																					2.4.5.	0102/07030307	2011	BENEFICIÇÃO DAS REDES/BOCAS DE INCÊNDIO/RAVAIS	SERRA TALHA	0000	300
BENEFICIÇÃO DAS REDES/BOCAS DE INCÊNDIO/RAVAIS	1.000,00	1.000,00	1.000,00	1.000,00	108.911,71	98,99																					
RAVAIS	30.341,14	15.000,00	45.341,14	45.341,14	16.938,42	37,36																					
BOCAS DE SANGUE DE ÁGUA	11.446,87	15.000,00	26.446,87	26.446,87	11.446,87	43,30																					
REDE DE ABASTECIMENTO DE ÁGUA EM BARRIS - 3ª FASE	173.477,71	450.000,00	623.477,71	623.477,71	119.040,35	19,09																					
RAVAIS	2.000,00	2.000,00	4.000,00	4.000,00	117,00	2,92																					
REDE DE ABASTECIMENTO DE ÁGUA EM BARRIS - SISTEMA DE SANEAMENTO	2.000,00	2.000,00	4.000,00	4.000,00	117,00	2,92																					
REDE DE ABASTECIMENTO DE ÁGUA EM BARRIS - SISTEMA DE SANEAMENTO	59.635,25	200.000,00	259.635,25	259.635,25	48.684,31	18,75																					
REDE DE ABASTECIMENTO DE ÁGUA EM BARRIS - SISTEMA DE SANEAMENTO	30.000,00	30.000,00	60.000,00	60.000,00	39.042,06	65,07																					
RAVAIS	29.635,25	100.000,00	129.635,25	129.635,25	56,26	0,43																					
REDE DE ABASTECIMENTO DE ÁGUA EM BARRIS - SISTEMA DE SANEAMENTO	124.151,00	150.000,00	274.151,00	274.151,00	106.626,86	38,89																					
CONTRÓLE DE PERDAS DE ÁGUA	117.300,00	106.626,86	223.926,86	223.926,86																							
REDE DE ABASTECIMENTO DE ÁGUA EM BARRIS - SISTEMA DE SANEAMENTO	1,00		1,00	1,00																							
PRELIMINARES DA REDE DE ABASTECIMENTO DE ÁGUA	2.500,00	100.000,00	102.500,00	102.500,00																							
REPARAÇÃO EM REDE DE ABASTECIMENTO DE ÁGUA	20.300,00	450.000,00	470.300,00	470.300,00	5.433,24	1,16																					
PRELIMINARES DA REDE DE ABASTECIMENTO DE ÁGUA																											
REPARAÇÃO EM REDE DE ABASTECIMENTO DE ÁGUA	14.396.890,54	37.558.733,29	51.955.623,83	51.955.623,83	10.573.699,04	20,35																					

Handwritten signature

ELEMENTO	CÓDIGO DE CLASSIF. ECONÔMICA	CÓDIGO ANEXO/ITEM/NÚMERO DO PROJ. CLASSIF. ECONÔMICA	DESCRIÇÃO	FLUXO DE REALIZAÇÃO	FORMA DE FINANCIAMENTO		DADOS		MONTANTE PREVISTO			MONTANTE EXECUTADO			EXEC. FÍSICA (%)
					RECURSOS	OUTROS	EXERCÍCIO	EXERCÍCIO	ANOS ANTERIORES	ANOS ANTERIORES	TOTAL	TOTAL			
													2019	2018	
2.4.5.	0501	0501	AGUAS DOURO E FAIXA VERDE - ENLACE	OUTRA	100.0	100.0	10/01/01	10/01/01	14.396.820,54	37.581.331,92	52.155.614,53	10.573.889,44	14.396.820,54	10.573.889,44	72,5
									1.534.000,00	4.400.000,00	5.934.000,00	1.403.924,24	1.403.924,24	91,52	
									1.534.000,00	4.400.000,00	5.934.000,00	1.403.924,24	1.403.924,24	91,52	
									2.409.861,04	9.696.000,00	12.105.861,04	2.316.359,84	2.316.359,84	96,12	
									1.662.033,48	5.800.000,00	7.462.033,48	1.661.372,82	1.661.372,82	99,96	
									1.662.033,48	5.800.000,00	7.462.033,48	1.661.372,82	1.661.372,82	99,96	
									714.396,00	2.600.000,00	3.314.396,00	638.003,16	638.003,16	89,31	
									14.396,00	2.600.000,00	2.614.396,00	638.003,16	638.003,16	99,31	
									15.000,00	2.600.000,00	2.615.000,00	15.000,00	15.000,00	100,00	
									15.000,00	2.600.000,00	2.615.000,00	15.000,00	15.000,00	100,00	
2.4.6.	01	0101	ATERRO INDUSTRIAL DE SENOIM	SUPRETA	100.0	100.0	05/01/01	05/01/01	18.431,56	1.296.000,00	1.314.431,56	1.982,76	1.982,76	10,75	
									16.428,56	1.050.000,00	1.066.428,56	1.982,76	1.982,76	12,07	
									16.428,56	1.050.000,00	1.066.428,56	1.982,76	1.982,76	12,07	
									36.425,56	140.000,00	176.425,56	140.000,00	140.000,00	79,37	
									1,00	1,00	1,00	1,00	1,00	100,00	
									1,00	1,00	1,00	1,00	1,00	100,00	
									2.000,00	6.000,00	8.000,00	6.000,00	6.000,00	75,00	
									475.579,50	1.571.001,00	2.046.580,50	694.051,00	694.051,00	33,91	
									51.051,00	610.000,00	661.051,00	610.000,00	610.000,00	92,47	
									41.549,00	610.000,00	651.549,00	610.000,00	610.000,00	92,23	
2.4.6.1.	0302	0302	CONSTRUÇÃO E CONSERVAÇÃO DE ÁREAS VERDES	OUTRA	100.0	100.0	01/01/01	01/01/01	41.549,00	15.000,00	56.549,00	15.000,00	41.549,00	72,5	
									1,00	1,00	1,00	1,00	1,00	100,00	
									1,00	1,00	1,00	1,00	1,00	100,00	
									1,00	1,00	1,00	1,00	1,00	100,00	
									1,00	1,00	1,00	1,00	1,00	100,00	
									1,00	1,00	1,00	1,00	1,00	100,00	
									1,00	1,00	1,00	1,00	1,00	100,00	
									1,00	1,00	1,00	1,00	1,00	100,00	
									1,00	1,00	1,00	1,00	1,00	100,00	
									1,00	1,00	1,00	1,00	1,00	100,00	
2.4.6.2.	0301	0301	CONSTRUÇÃO DE ESPAÇOS VERDES	OUTRA	100.0	100.0	01/01/01	01/01/01	383.555,50	873.001,00	1.256.556,50	345.032,50	345.032,50	27,46	
									383.555,50	873.001,00	1.256.556,50	345.032,50	345.032,50	27,46	
									383.555,50	873.001,00	1.256.556,50	345.032,50	345.032,50	27,46	
									383.555,50	873.001,00	1.256.556,50	345.032,50	345.032,50	27,46	
									383.555,50	873.001,00	1.256.556,50	345.032,50	345.032,50	27,46	
									383.555,50	873.001,00	1.256.556,50	345.032,50	345.032,50	27,46	
									383.555,50	873.001,00	1.256.556,50	345.032,50	345.032,50	27,46	
									383.555,50	873.001,00	1.256.556,50	345.032,50	345.032,50	27,46	
									383.555,50	873.001,00	1.256.556,50	345.032,50	345.032,50	27,46	
									383.555,50	873.001,00	1.256.556,50	345.032,50	345.032,50	27,46	
2.4.6.3.	0101	0101	CENTRO DE RECOLHA E PROTEÇÃO DE ANIMAIS	OUTRA	100.0	100.0	01/01/01	01/01/01	25.020,26	25.020,26	25.020,26	25.020,26	25.020,26	100,00	
									25.020,26	25.020,26	25.020,26	25.020,26	25.020,26	100,00	
									25.020,26	25.020,26	25.020,26	25.020,26	25.020,26	100,00	
									25.020,26	25.020,26	25.020,26	25.020,26	25.020,26	100,00	
									25.020,26	25.020,26	25.020,26	25.020,26	25.020,26	100,00	
									25.020,26	25.020,26	25.020,26	25.020,26	25.020,26	100,00	
									25.020,26	25.020,26	25.020,26	25.020,26	25.020,26	100,00	
									25.020,26	25.020,26	25.020,26	25.020,26	25.020,26	100,00	
									25.020,26	25.020,26	25.020,26	25.020,26	25.020,26	100,00	
									25.020,26	25.020,26	25.020,26	25.020,26	25.020,26	100,00	
2.5.	0201	0201	SERVIÇOS CULTURAIS, RECREATIVOS E RELIGIOSOS	OUTRA	100.0	100.0	01/01/01	01/01/01	7.926.039,97	7.926.039,97	11.260.842,77	2.612.063,90	2.612.063,90	23,20	
									7.926.039,97	7.926.039,97	11.260.842,77	2.612.063,90	2.612.063,90	23,20	
									7.926.039,97	7.926.039,97	11.260.842,77	2.612.063,90	2.612.063,90	23,20	
									7.926.039,97	7.926.039,97	11.260.842,77	2.612.063,90	2.612.063,90	23,20	
									7.926.039,97	7.926.039,97	11.260.842,77	2.612.063,90	2.612.063,90	23,20	
									7.926.039,97	7.926.039,97	11.260.842,77	2.612.063,90	2.612.063,90	23,20	
									7.926.039,97	7.926.039,97	11.260.842,77	2.612.063,90	2.612.063,90	23,20	
									7.926.039,97	7.926.039,97	11.260.842,77	2.612.063,90	2.612.063,90	23,20	
									7.926.039,97	7.926.039,97	11.260.842,77	2.612.063,90	2.612.063,90	23,20	
									7.926.039,97	7.926.039,97	11.260.842,77	2.612.063,90	2.612.063,90	23,20	

Assinatura: [Assinatura]

OBJETIVO	CÓDIGO DA CLASSIFICAÇÃO ECONÔMICA	CÓDIGO AND/TIPO/NUMERO DO PROJ. ACCÃO	DESCRIÇÃO	FLUXO DE REALIZAÇÃO		FONTES DE FINANCIAMENTO		DADOS		MONTEANTE PREVISTO		MONITRANTE RESCISÃO		ESPEC. FINAN. CEL. GERAL	ESPEC. FINAN. CEL. GERAL
				AC	PA	AC	PA	ANOS ANTERIORES	ANOS ANTERIORES	TOTAL	TOTAL	ANOS SEGUINTE	TOTAL		
	0102/0/0101	3902	EQUIPAMENTOS INFORMÁTICA		100,0	2018/01/01	2019/12/31	2018/01/01	2019/12/31	56.397.255,29	6.115.133,47	15.874.845,94			
		39	ORÇAMENTO PARTICIPATIVO PARA A CULTURA		100,0					1,00	1,00				
		3901	ORÇAMENTO PARTICIPATIVO PARA A CULTURA		100,0	2019/01/01	2019/12/31	2019/01/01	2019/12/31	20.000,00	20.003,00				
	0102/0/0011	3901	DESPORTO, RECREIO E LAZER		100,0					1,00	1,00				
		3901	ZONA DESPORTIVA MUNICIPAL		100,0					1,00	1,00				
	0102/0/0021	3901	COMPLEXO DAS PISCINAS DE FELGUEIRAS-CONSERVAÇÃO/REPARAÇÃO/MANUTENÇÃO		100,0	2019/01/01	2019/12/31	2019/01/01	2019/12/31	4.934.038,97	6.767.561,37	1.401.442,94	76,43	20,71	
	0102/0/0035	3901	EQUIPAMENTOS BÁSICOS		100,0					250.000,00	298.177,00				
		01	EQUIPAMENTOS BÁSICOS		100,0					250.000,00	272.500,00				
	0102/0/0106	0105	EQUIPAMENTOS BÁSICOS		100,0					48.177,00	48.177,00				
		0105	EQUIPAMENTOS BÁSICOS		100,0					22.500,00	22.500,00				
	0102/0/0102	0107	EQUIPAMENTOS BÁSICOS		100,0					25.674,00	25.674,00				
	0102/0/0109	0109	EQUIPAMENTOS BÁSICOS		100,0					1,00	1,00				
	0102/0/0115	0110	EQUIPAMENTOS BÁSICOS		100,0					1,00	1,00				
	0102/0/01696	0111	EQUIPAMENTOS BÁSICOS		100,0					1,00	1,00				
		03	EQUIPAMENTOS BÁSICOS		100,0					9.327,93	84.327,93	276,46	2,96	0,33	
	0102/0/01696	0301	EQUIPAMENTOS BÁSICOS		100,0					9.327,93	84.327,93	276,46	2,96	0,33	
		04	EQUIPAMENTOS BÁSICOS		100,0					6.224,00	36.224,00	5.965,50	95,85	16,47	
	0102/0/010406	0408	EQUIPAMENTOS BÁSICOS		100,0					1,00	1,00				
	0102/0/01062	0409	EQUIPAMENTOS BÁSICOS		100,0					6.224,00	6.224,00				
		05	EQUIPAMENTOS BÁSICOS		100,0					19.722,00	49.722,00	324,72	3,47	0,65	
	0102/0/01102	0505	EQUIPAMENTOS BÁSICOS		100,0					325,00	325,00				
	0102/0/01696	0506	EQUIPAMENTOS BÁSICOS		100,0					19.397,00	49.397,00				
		06	EQUIPAMENTOS BÁSICOS		100,0					500.936,92	500.936,92				
	0102/0/01696	0601	EQUIPAMENTOS BÁSICOS		100,0					969.690,38	3.847.892,54	242.163,29	96,63	29,94	
		08	EQUIPAMENTOS BÁSICOS		100,0					250.617,00	809.819,16	172.386,03	85,33		
	0102/0/0101	0801	EQUIPAMENTOS BÁSICOS		100,0					180.841,00	180.841,00				
	0102/0/0101	0801	EQUIPAMENTOS BÁSICOS		100,0					69.776,00	69.776,00				
	0102/0/0101	0801	EQUIPAMENTOS BÁSICOS		100,0					237.072,38	237.072,38				
	0102/0/0101	0801	EQUIPAMENTOS BÁSICOS		100,0					18.000,00	18.000,00				
	0102/0/0101	0801	EQUIPAMENTOS BÁSICOS		100,0					1.000,00	1.000,00				
	0102/0/0101	0801	EQUIPAMENTOS BÁSICOS		100,0					6.750,00	6.750,00				
	0102/0/0101	0801	EQUIPAMENTOS BÁSICOS		100,0					5.000,00	5.000,00				
	0102/0/0101	0801	EQUIPAMENTOS BÁSICOS		100,0					10.000,00	10.000,00				
	0102/0/0101	0801	EQUIPAMENTOS BÁSICOS		100,0					196.322,38	196.322,38				
	0102/0/0101	0801	EQUIPAMENTOS BÁSICOS		100,0					482.001,00	2.502.001,00	443.722,40	92,06	17,73	
	0102/0/0101	0801	EQUIPAMENTOS BÁSICOS		100,0					482.000,00	482.000,00				
	0102/0/0101	0801	EQUIPAMENTOS BÁSICOS		100,0					1,00	1,00				
	0102/0/0101	0801	EQUIPAMENTOS BÁSICOS		100,0					23.364,72	23.364,72				
	0102/0/0101	0801	EQUIPAMENTOS BÁSICOS		100,0					23.364,72	23.364,72				
	0102/0/0101	0801	EQUIPAMENTOS BÁSICOS		100,0					1,00	1,00				
	0102/0/0101	0801	EQUIPAMENTOS BÁSICOS		100,0					1.254,00	1.254,00				
	0102/0/0101	0801	EQUIPAMENTOS BÁSICOS		100,0					1,00	1,00				
	0102/0/0101	0801	EQUIPAMENTOS BÁSICOS		100,0					6.139,00	6.139,00				
	0102/0/0101	0801	EQUIPAMENTOS BÁSICOS		100,0					6.137,00	6.137,00				
	0102/0/0101	0801	EQUIPAMENTOS BÁSICOS		100,0					501,00	501,00				
	0102/0/0101	0801	EQUIPAMENTOS BÁSICOS		100,0					5.626,00	5.626,00				
	0102/0/0101	0801	EQUIPAMENTOS BÁSICOS		100,0					1,00	1,00				
	0102/0/0101	0801	EQUIPAMENTOS BÁSICOS		100,0					1,00	1,00				
	0102/0/0101	0801	EQUIPAMENTOS BÁSICOS		100,0					1,00	1,00				
	0102/0/0101	0801	EQUIPAMENTOS BÁSICOS		100,0					21.900.996,43	59.410.828,15	1.238.079,23	1.238.079,23		
		21	EQUIPAMENTOS BÁSICOS		100,0					81.311.921,58	81.311.921,58				



EXECUÇÃO DAS GRANDES OPÇÕES DO PLANO

ENTIDADE
MUNICÍPIO DE FELIZERAS

RMO CONTABILÍSTICO 2019
PERÍODO: 2019/01/01 A 2019/12/31

Página: 108

EXECUTIVO	CÓDIGO CLASSIFIC. ECONÔMICA	CÓDIGO/ANO/TIPO/UNIDADE DO PROJ. AÇÃO	DESCRIÇÃO	FUNDO DE RESERVAÇÃO	PARTE DE FINANCIAMENTO			MONTANTE PREVISTO			MONTANTE EXECUTADO			RESC. FUND. FINAN. 2019	RESC. FUND. 2018	RESC. FUND. 2017		
					AC	AN	RE	AC	ANOS SEQUENTES	TOTAL	JUS INTERFERÊNCIAS	RND	TOTAL				RND	TOTAL
3.4.2.			Turismo				34.560.555,00	1.602.699,64	95.863.553,66			18.698.853,55	74.446,97	74.446,97	77,95	19,26		
	02	2011	LOJA INTERATIVA DE TURISMO				95.503,00	291.000,00	386.503,00									
	0202	2011	TRABALHO ESPECIALIZADO				1,00	1,00	1,00									
	03	2019	DINAMIZAÇÃO TURÍSTICA - DIVERSOS				95.502,00	291.000,00	386.502,00									
	0301	2019	DINAMIZAÇÃO TURÍSTICA - DIVERSOS				5.500,00	5.500,00	5.500,00									
	0302	2019	DINAMIZAÇÃO TURÍSTICA - DIVERSOS				5.000,00	36.000,00	41.000,00									
	0303	2019	DINAMIZAÇÃO TURÍSTICA - DIVERSOS				100,00	225.000,00	225.100,00									
	0304	2019	GASTOS COM				100,00	30.000,00	35.000,00									
	0304	2019	PROMOÇÃO TURÍSTICA E DAS ATIVIDADES EMPRESARIAIS DE FELIZERAS				5.001,00	30.000,00	35.001,00									
	0304	2019	OUTRA				5,00	5,00	5,00									
	0304	2019	OUTRA				5.000,00	5.000,00	5.000,00									
	0305	2019	AÇÕES DE DINAMIZAÇÃO DOS CENTROS URBANOS E DO TERCIO EMPRESARIAL				80.000,00	80.000,00	80.000,00									
	02	2002	Outras funções econômicas				19.307,00	231.000,00	250.307,00									
	03	2005	PROMOÇÃO MUNICIPAL				6.400,00	6.400,00	6.400,00									
	0301	2005	FELIZES E EVENTOS ECONÔMICOS				602,00	6.000,00	6.602,00									
	0302	2005	ZONA DE CAÇA MUNICIPAL				100,00	100,00	100,00									
	0303	2005	VACINAÇÃO DAS ESPÉCIES ONIBÉNTICAS				100,00	100,00	100,00									
	0304	2005	REPOSIÇÃO DE ESPÉCIES ONIBÉNTICAS				100,00	100,00	100,00									
	0305	2005	MATERIAL DE TRANSPORTE				100,00	100,00	100,00									
	0306	2005	INVESTIMENTOS A PROPRIEDADE				100,00	100,00	100,00									
	0307	2005	AGÊNCIAS DE SERVIÇOS-DESEMPREGO				100,00	100,00	100,00									
	0308	2005	AGÊNCIA DE BENS				100,00	100,00	100,00									
	0309	2005	EQUIPAMENTO BÁSICO				1,00	3.000,00	3.001,00									
	04	2013	CAMPUS DO CONHECIMENTO				1,00	1,00	1,00									
	0403	2013	PLANOS/PROJETOS				11.801,00	11.801,00	11.801,00									
	05	2013	SERVÍÇO MUNICIPAL DE APOIO AO CONSUMIDOR				500,00	500,00	500,00									
	0501	2013	PROJETO DE INVESTIGAÇÃO				10.000,00	10.000,00	10.000,00									
	0503	2013	PROJETO DE ARBITRAGEM, CONSULTAS E CONSULTAS				1.301,00	1.301,00	1.301,00									
	0504	2013	PROJETO DEB				1.300,00	1.300,00	1.300,00									
	0504	2013	OUTRA				2,00	2,00	2,00									
	08	2017	VITÓRIOS - EMPREENDEDORISMO				2,00	150.000,00	150.002,00									
	0801	2017	VIAGEM EMPRESARIAL GRATUITAS				1,00	75.000,00	75.001,00									
	0802	2017	VIAGENS INDUSTRIAIS GRATUITAS				1,00	75.000,00	75.001,00									
	09	2017	DIVERSAS ÁREAS DE ACOPLAMENTO EMPRESARIAL				501,00	75.000,00	75.501,00									
	0901	2017	ÁREAS DE ACOPLAMENTO EMPRESARIAL				501,00	75.000,00	75.501,00									
	02	2002	Outras funções				2.584.016,88	8.172.059,54	10.756.076,42									
	0202	2002	Transferências entre administrações				1.288.150,00	4.860.782,55	6.148.932,55									
	03	2010	Junta de Freguesia				1.288.150,00	4.860.782,55	6.148.932,55									
	0301	2010	TRANSFERÊNCIAS DE CAPITAL				581.816,00	2.016.000,00	2.597.816,00									
	0302	2010	TRANSFERÊNCIAS DE CAPITAL				581.816,00	2.016.000,00	2.597.816,00									
	0303	2010	TRANSFERÊNCIAS DE CAPITAL				660.261,00	1.999.782,55	2.641.043,55									
	0401	2019	CONTRATOS INTERADMINISTRATIVOS COM JUNTAS DE FREGUESIA				46.073,00	864.000,00	910.073,00									
	0401	2019	CONTRATOS INTERADMINISTRATIVOS COM JUNTAS DE FREGUESIA				46.073,00	864.000,00	910.073,00									
	0401	2019	CONTRATOS INTERADMINISTRATIVOS COM JUNTAS DE FREGUESIA				73,00	73,00	73,00									
	0401	2019	CONTRATOS INTERADMINISTRATIVOS COM JUNTAS DE FREGUESIA				3.311.276,99	4.607.143,87	4.607.143,87									
	0401	2019	CONTRATOS INTERADMINISTRATIVOS COM JUNTAS DE FREGUESIA				240.372,25	285.275,25	285.275,25									
	01	2007	Diversas não especificadas				153.565,25	1.500,00	155.065,25									
	01	2007	DIVERSAS				35.663.815,00	76.982.482,19	112.649.297,21									

Assinatura

GESTIVO	CÓDIGO DA CLASSIFIC. ECONOMICA	CÓDIGO/ANO/TIPO/NUMERO DO PROJ. AÇÃO	DESCRIÇÃO	PARTE DE FINANCIAMENTO		DATAS		MONTANTE PREVISTO		MONTANTE EXECUTADO			ELEC. FUND. CEMAS	ELEC. FUND. CEMAS	ELEC. FUND. CEMAS
				AC	AR	INICIO	FIM	PREV	REALIZADO	ANU. ANTERIORES	ANO	TOTAL			
4.3.4.	0102/09010101	0101	EMPRESAS PÚBLICAS MUNICIPAIS E INTERMUNICIPALES	25.663,815,00	2019/01/01	2019/12/31	1,00	76.985.481,12	102.649.236,21	19.731.655,33	19.731.655,33				
		0102	OUTRAS												
		0103	OUTRAS												
		0104	ASSOCIADOS DE MUNICIPIOS												
		0105	SOCIEDADES E QUOTAS SOCIEDADES NÃO FINANÇEIRAS-RESERVAS												
		0106	SOCIEDADES E QUOTAS SOCIEDADES NÃO FINANÇEIRAS-FUNÇÕES												
		0107	INSTITUIÇÕES SEM FINS LUCRATIVOS												
		0108	EMPRESAS MUNICIPAIS												
		02	ADMINISTRAÇÃO CENTRAL												
		0201	ESTADO												
4.3.5.	0102/090601	0101	FUNDO DE FÉREO MUNICIPAL - OBRAS DE PARTICIPAÇÃO	1.055.487,63	2019/01/01	2019/12/31	1,00	3.194.463,24	4.249.950,87	925.766,10	925.766,10				
		0102	PROJETO FINANCIA												
		0103	EMPRESAS												
		0104	BENS DE CAPITAL												
		0105	TERREIROS PARA DOMÍNIO PRIVADO												
		0106	EDIFÍCIOS												
		0107	TERREIROS PARA DOMÍNIO PÚBLICO												
		02	OUTRAS FREGESIAS - VARIAS												
		0201	REVISÃO DE PREÇOS												
		04	EMPRESITAS DOMÍNIO PRIVADO												
4.3.6.	0102/090301	0401	EMPRESITAS DOMÍNIO PÚBLICO	32.350,00	2019/01/01	2019/12/31	1,00	20.000,00	20.003,00	22.435,53	22.435,53				
		0402	ORÇAMENTO PARTICIPATIVO PARA AS FREGESIAS												
		0403	ORÇAMENTO PARTICIPATIVO PARA AS FREGESIAS												
		0404	ORÇAMENTO PARTICIPATIVO PARA AS FREGESIAS												
		01	DIVERSAS												
		0101	EMPRESAS PÚBLICAS MUNICIPAIS E INTERMUNICIPALES												
		0102	ASSOCIADOS DE MUNICIPIOS												
		0103	SOCIEDADES E QUOTAS SOCIEDADES NÃO FINANÇEIRAS-RESERVAS												
		0104	SOCIEDADES E QUOTAS SOCIEDADES NÃO FINANÇEIRAS-FUNÇÕES												
		01	DELIBERAÇÕES												
4.3.7.	0102/090302	0101	DELIBERAÇÕES	26.959.681,90	2019/01/01	2019/12/31	1,00	60.296.758,18	107.256.440,08	30.826.935,97	30.826.935,97				
		0102	DELIBERAÇÕES												
4.3.8.	0102/0602005	0101	DELIBERAÇÕES	26.959.681,90	2019/01/01	2019/12/31	1,00	60.296.758,18	107.256.440,08	30.826.935,97	30.826.935,97				
		0102	DELIBERAÇÕES												
		0103	DELIBERAÇÕES												
		0104	DELIBERAÇÕES												
		0105	DELIBERAÇÕES												
		0106	DELIBERAÇÕES												
		0107	DELIBERAÇÕES												
		0108	DELIBERAÇÕES												
		0109	DELIBERAÇÕES												
		01	DELIBERAÇÕES												

[Handwritten signature]

Anotações

- a) Reserva financeira total = (Empenho no dep. 100) / Provisão no dep.
- b) Reserva financeira global = (Total Empenhado / 100) / (Realizado em Ações Especiais + Total Empenho)

RESUMO

No ato da elaboração deste foi atendida nos termos do inciso I da Deliberação de Conselho de Administração no Regulamento da Câmara, tendo em atenção salientado em 02/7/2019 - Atua nº 19, artigos e parágrafos, a seguinte situação:

O PRESIDENTE DA CÂMARA

Em _____ de _____ de _____

Em _____ de _____ de _____


SPD@Teixeira

DESCRIÇÃO	CÓDIGO CLASSIFIC. ECONÔMICA	CÓDIGO ORÇAMENTO/FUNDEAMENTO PROVISÃO	DESCRIÇÃO	FUNDO DE REALIZAÇÃO		FUNDO DE FUNCIONAMENTO		DATA		MONTANTE PREVISTO			MONTANTE EXECUTADO			
				AC	AN	AC	AN	AC	AN	AC	AN	AC	AN	AC	AN	
1.1.1.1.1.1.1.		0102/040301	Funções gerais	MUNICÍPIO	MUNICÍPIO	MUNICÍPIO	MUNICÍPIO			5.068.101,23	6.940.823,90	14.008.925,13	4.188.335,21	4.188.335,21	82,64	29,90
										4.904.099,23	8.940.823,90	13.844.923,13	4.038.291,40	4.038.291,40	82,35	29,17
										4.904.099,23	8.940.823,90	13.844.923,13	4.038.291,40	4.038.291,40	82,35	29,17
										384.412,00	1.200.000,00	1.584.412,00	356.096,64	356.096,64	92,63	22,48
										36.085,00	1.200.000,00	36.085,00	34.770,00	34.770,00	96,36	96,36
										348.327,00	1.200.000,00	1.548.327,00	321.326,64	321.326,64	92,25	20,75
										348.327,00	1.200.000,00	1.548.327,00	321.326,64	321.326,64	92,25	20,75
										4.519.687,23	7.740.823,90	12.260.511,13	3.682.194,76	3.682.194,76	81,47	30,03
										25.000,00	25.000,00	25.000,00	4.378,60	4.378,60	17,52	17,52
										25.000,00	25.000,00	25.000,00	4.378,60	4.378,60	17,52	17,52
										514.709,10	800.000,00	1.314.709,10	405.172,99	405.172,99	78,72	30,82
										266.531,90	300.000,00	1.066.531,90	340.337,56	340.337,56	64,69	25,17
										228.127,19	1.000.000,00	228.127,19	164.135,73	164.135,73	71,99	71,99
										1,00	1,00	1,00	1,00	1,00	100,00	100,00
										3.979.979,13	6.940.823,90	10.920.803,03	3.272.642,97	3.272.642,97	82,23	29,97
1.2.1.1.1.2.		0201	SERVIÇOS OPERATIVOS	MUNICÍPIO	MUNICÍPIO	MUNICÍPIO	MUNICÍPIO			18.271,00	20.853,90	16.277,00	18.265,55	18.265,55	99,91	99,91
										72.723,00	20.853,90	95.516,90	30.555,29	30.555,29	91,63	91,63
										3.177.645,20	5.550.000,00	8.737.645,20	2.647.240,91	2.647.240,91	59,21	28,63
										55.361,93	140.823,90	196.185,93	140.823,90	140.823,90	97,81	100,00
										164.002,00	440.000,00	604.002,00	197.356,02	197.356,02	80,95	80,95
										164.002,00	164.002,00	164.002,00	150.043,81	150.043,81	91,49	91,49
										100.002,00	100.002,00	100.002,00	91.666,72	91.666,72	91,66	91,66
										56.001,00	56.001,00	56.001,00	51.333,35	51.333,35	91,67	91,67
										56.000,00	56.000,00	56.000,00	51.333,35	51.333,35	91,67	91,67
										44.001,00	44.001,00	44.001,00	40.333,37	40.333,37	91,66	91,66
										4,00	4,00	4,00	4,00	4,00	100,00	100,00
										64.000,00	64.000,00	64.000,00	58.377,09	58.377,09	91,21	91,21
										64.000,00	64.000,00	64.000,00	58.377,09	58.377,09	91,21	91,21
										10.201.428,98	24.140.741,86	34.342.170,84	9.057.539,91	9.057.539,91	88,79	26,37
										2.736.363,00	2.840.339,70	5.576.702,70	2.373.738,52	2.373.738,52	86,75	42,57
148.386,00	148.386,00	148.386,00	121.603,16	121.603,16	81,95	81,95										
114.386,00	114.386,00	114.386,00	87.603,16	87.603,16	76,59	76,59										
5.000,00	5.000,00	5.000,00	737,74	737,74	14,75	14,75										
5.000,00	5.000,00	5.000,00	3,74	3,74	0,07	0,07										
31.386,00	31.386,00	31.386,00	31.385,50	31.385,50	100,00	100,00										
5.326,00	5.326,00	5.326,00	5.325,50	5.325,50	99,99	99,99										
26.060,00	26.060,00	26.060,00	26.060,00	26.060,00	100,00	100,00										
2.1.1.1.2.		0303	PROGRAMA DE ATIVIDADES DE ENRIQUECIMENTO CURRICULAR	MUNICÍPIO	MUNICÍPIO	MUNICÍPIO	MUNICÍPIO			78.000,00	78.000,00	78.000,00	55.479,92	55.479,92	71,13	71,13
										78.000,00	78.000,00	78.000,00	55.479,92	55.479,92	71,13	71,13
										34.000,00	34.000,00	34.000,00	34.000,00	34.000,00	100,00	100,00
2.1.1.3.		0101	MANUTENÇÃO DO PARQUE ESCOLAR 2º E 3º. CER	MUNICÍPIO	MUNICÍPIO	MUNICÍPIO	MUNICÍPIO			34.000,00	34.000,00	34.000,00	34.000,00	34.000,00	100,00	100,00
										34.000,00	34.000,00	34.000,00	34.000,00	34.000,00	100,00	100,00
2.1.2.		0101	Serviços auxiliares de ensino	MUNICÍPIO	MUNICÍPIO	MUNICÍPIO	MUNICÍPIO			2.587.977,00	2.840.339,70	5.428.316,70	2.252.135,36	2.252.135,36	87,02	41,49
										5.216.487,23	8.940.823,90	14.157.811,12	4.229.939,37	4.229.939,37	80,39	29,29

[Handwritten signature]

SUBFUNÇÃO	CÓDIGO DE CLASSIFICAÇÃO ECONÔMICA	CÓDIGO DO PROJETO	CATEGORIA/ITEM/UNIDADE DO PROJETO	DESCRIÇÃO	FORMA DE REALIZAÇÃO	FAZENDA FINANCEIRO		DATAS		MONTANTE PREVISTO		MONTANTE EXECUTADO		RECEITA CORRENTE	RECEITA CAPITAL								
						AN	EX	INÍCIO	FIM	ANOS SEQUENTES	TOTAL	ANOS ANTERIORES	ANO										
2.5.2.	0102/0001	3903	201 A 15	CENTRO DE ANTES E OFÍCIOS TRADICIONAIS CASA DO RISCO	OUTRA	100,0	14.299.834,83	2019/01/01	31/12/2019	30.493.363,60	44.768.079,43	10.408.604,21											
																3903	201 A 15	1,00					
																3903	201 A 15	1,00					
																37	201 A 16	2,00		2,00			
																3701	201 A 16	1,00	2019/01/01	31/12/2019			
																3702	201 A 16	1,00	2019/01/01	31/12/2019			
																39	2019 A 20	3,00		20.000,00			
																3901	2019 A 20	1,00	2019/01/01	31/12/2019			
																3901	2019 A 20	1,00					
																3901	2019 A 20	1,00					
2.5.2.	0102/0001	08	2002 A 69	Desporto, recreio e lazer	OUTRA	100,0	237.072,38	2019/01/01	31/12/2019	2.578.202,16	3.547.892,54	837.270,91											
																0801	2002 A 69	1,00					
																0801	2002 A 69	1,00					
																0801	2002 A 69	1,00					
																0808	2004 A 12	18,00		18.000,00			
																0804	2004 A 12	1,00	2019/01/01	31/12/2019			
																0808	2004 A 12	1,00					
																0808	2004 A 12	1,00					
																0808	2004 A 12	1,00					
																0808	2004 A 12	1,00					
3.3.1.1.	0102/0001	0909	2018 A 7	TRANSPORTE PARA CLUBES /ASSOCIAÇÕES DESPORTIVAS	OUTRA	100,0	482.001,00	2018/01/01	31/12/2018	2.020.000,00	2.502.001,00	443.722,40											
																0909	2018 A 7	1,00					
																0909	2018 A 7	1,00					
																0909	2018 A 7	1,00					
																0909	2018 A 7	1,00					
																0909	2018 A 7	1,00					
																0909	2018 A 7	1,00					
																0909	2018 A 7	1,00					
																0909	2018 A 7	1,00					
																0909	2018 A 7	1,00					
3.4.2.	0102/0001	0304	2019 A 15	PROMOÇÃO TURÍSTICA E DAS ATIVIDADES EMPRESARIAIS DE FELGUERAS	OUTRA	100,0	5.001,00	2019/01/02	31/12/2019	30.000,00	35.001,00	4.557,77											
																0304	2019 A 15	1,00					
																0304	2019 A 15	1,00					
																0304	2019 A 15	1,00					
																0304	2019 A 15	1,00					
																0304	2019 A 15	1,00					
																0304	2019 A 15	1,00					
																0304	2019 A 15	1,00					
																0304	2019 A 15	1,00					
																0304	2019 A 15	1,00					
3.5.	0102/0001	0304	2002 A 31	OUTRAS FUNÇÕES ECONÓMICAS	OUTRA	100,0	18.802,00	2002/01/01	31/12/2002	6.400,00	18.802,00	6.945,34											
																0304	2002 A 31	1,00					
																0304	2002 A 31	1,00					
																0304	2002 A 31	1,00					
																0304	2002 A 31	1,00					
																0304	2002 A 31	1,00					
																0304	2002 A 31	1,00					
																0304	2002 A 31	1,00					
																0304	2002 A 31	1,00					
																0304	2002 A 31	1,00					

Handwritten signature: João Teixeira

OBJETIVO	CLASSIFIC. ECONÔMICA	CÓDIGO/ANO/TIPO/NÚMERO DO PROJ. ACCÃO	DESTAQUE	FUNDAMENTO REALIZADO	DATAS		MONTANTE PREVISTO		MONTANTE EXECUÇAO		EXEC. FINANC. DEBTA CURSA										
					AC	INÍCIO FIM	ANOS SEQUINTE	TOTAL	ANOS ANTERIORES	ANO											
4.3.3.	0102/060306	0101	INFORMAÇÃO A PROPRIETÁRIO	OUTRA	100,0	30/01/01	30/12/31	34.272.565,76	49.644.299,97	13.320.971,02	13.320.971,02	53,35	53,35								
														0102/060306	0101	100,00	100,00	100,00	100,00	100,00	100,00
														0102/060306	0101	100,00	100,00	100,00	100,00	100,00	100,00
														0102/060306	0101	100,00	100,00	100,00	100,00	100,00	100,00
														0102/060306	0101	100,00	100,00	100,00	100,00	100,00	100,00
														0102/060306	0101	100,00	100,00	100,00	100,00	100,00	100,00
														0102/060306	0101	100,00	100,00	100,00	100,00	100,00	100,00
														0102/060306	0101	100,00	100,00	100,00	100,00	100,00	100,00
														0102/060306	0101	100,00	100,00	100,00	100,00	100,00	100,00
														0102/060306	0101	100,00	100,00	100,00	100,00	100,00	100,00
4.3.3.	0102/060306	0101	ANÁLISE DE SERVIÇOS-DESEMPENHOS	OUTRA	100,0	30/01/01	30/12/31	34.272.565,76	49.644.299,97	13.320.971,02	13.320.971,02	53,35	53,35								
														0102/060306	0101	100,00	100,00	100,00	100,00	100,00	100,00
														0102/060306	0101	100,00	100,00	100,00	100,00	100,00	100,00
														0102/060306	0101	100,00	100,00	100,00	100,00	100,00	100,00
														0102/060306	0101	100,00	100,00	100,00	100,00	100,00	100,00
														0102/060306	0101	100,00	100,00	100,00	100,00	100,00	100,00
														0102/060306	0101	100,00	100,00	100,00	100,00	100,00	100,00
														0102/060306	0101	100,00	100,00	100,00	100,00	100,00	100,00
														0102/060306	0101	100,00	100,00	100,00	100,00	100,00	100,00
														0102/060306	0101	100,00	100,00	100,00	100,00	100,00	100,00
4.3.3.	0102/060306	0101	ANÁLISE DE SERVIÇOS-DESEMPENHOS	OUTRA	100,0	30/01/01	30/12/31	34.272.565,76	49.644.299,97	13.320.971,02	13.320.971,02	53,35	53,35								
														0102/060306	0101	100,00	100,00	100,00	100,00	100,00	100,00
														0102/060306	0101	100,00	100,00	100,00	100,00	100,00	100,00
														0102/060306	0101	100,00	100,00	100,00	100,00	100,00	100,00
														0102/060306	0101	100,00	100,00	100,00	100,00	100,00	100,00
														0102/060306	0101	100,00	100,00	100,00	100,00	100,00	100,00
														0102/060306	0101	100,00	100,00	100,00	100,00	100,00	100,00
														0102/060306	0101	100,00	100,00	100,00	100,00	100,00	100,00
														0102/060306	0101	100,00	100,00	100,00	100,00	100,00	100,00
														0102/060306	0101	100,00	100,00	100,00	100,00	100,00	100,00
4.3.3.	0102/060306	0101	ANÁLISE DE SERVIÇOS-DESEMPENHOS	OUTRA	100,0	30/01/01	30/12/31	34.272.565,76	49.644.299,97	13.320.971,02	13.320.971,02	53,35	53,35								
														0102/060306	0101	100,00	100,00	100,00	100,00	100,00	100,00
														0102/060306	0101	100,00	100,00	100,00	100,00	100,00	100,00
														0102/060306	0101	100,00	100,00	100,00	100,00	100,00	100,00
														0102/060306	0101	100,00	100,00	100,00	100,00	100,00	100,00
														0102/060306	0101	100,00	100,00	100,00	100,00	100,00	100,00
														0102/060306	0101	100,00	100,00	100,00	100,00	100,00	100,00
														0102/060306	0101	100,00	100,00	100,00	100,00	100,00	100,00
														0102/060306	0101	100,00	100,00	100,00	100,00	100,00	100,00
														0102/060306	0101	100,00	100,00	100,00	100,00	100,00	100,00

Spontaneous

FUNÇÃO	CÓDIGO DA CLASSIFICAÇÃO ECONÔMICA	CÓDIGO DE INTERVENÇÃO DO PROJETO	ESPECIFICAÇÃO	UNIDADE ORÇAMENTÁRIA	ANO	VALORES DE EMPENHO		VALORES DE ANULACÃO		VALORES DE CANCELAMENTO		VALORES DE TRANSFERÊNCIAS		TOTAL	RECURSOS DE ORIGEM
						AC	AN	PC	AN	PC	AN	PC	AN		
			ESCOLAS		2019	16.212.385,44	0,00	0,00	0,00	0,00	0,00	0,00	0,00	16.212.385,44	16.212.385,44
			DESENVOLVIMENTO DE PROJETOS		2019	1,00	0,00	0,00	0,00	0,00	0,00	0,00	0,00	1,00	1,00
			TOTAL GERAL			16.212.385,44	0,00	0,00	0,00	0,00	0,00	0,00	0,00	16.212.385,44	16.212.385,44

Anotações

- a) Execução Financeira Anual = (Estatizado no Ano + 170) // Previsão no Ano
- b) Execução Financeira Global = (Total Empenhado + 170) // Realizado em Anos Anteriores + Total Previsão

O PRESIDENTE DA CÂMARA

Em _____ de _____ de _____

O PRESIDENTE DO MUNICÍPIO

Em _____ de _____ de _____

Spacizencio

OBJETIVO	CÓDIGO DE CLASSIFIC. ECONÔMICA	CÓDIGO DO PROJ. ACCÃO	CÓDIGO/PROJ./PROJ. ACCÃO	DESCRIÇÃO	FAZENDA DE REGISTRAÇÃO	FORMA DE FINANCIAMENTO		DADOS		MONTANTE PREVISTO		MONTANTE EXECUTADO		EXEC. FÍSICA (OSER) ANUAL (1/2019)				
						AC	AA	INÍCIO	FIM	RND	AVOS SEQUENTES	TOTAL	RND		AVOS SEQUENTES			
2.4.5.	0102/0/030307	0101	0101	REDE DE ABASTECIMENTO DE ÁGUA EM BAIXA - SISTEMA DE ABASTECIMENTO DE ÁGUA EM BAIXA - SISTEMA DA LIXA	SUSCIPITURA	100.0	3015/01/01	3015/12/31	1.000,00	20.905.360,39	25.978.731,01	20.905.360,39	25.978.731,01	48,49				
															1.000,00	20.905.360,39	25.978.731,01	48,49
															20.905.360,39	20.905.360,39	25.978.731,01	48,49
															20.905.360,39	20.905.360,39	25.978.731,01	48,49
															20.905.360,39	20.905.360,39	25.978.731,01	48,49
															20.905.360,39	20.905.360,39	25.978.731,01	48,49
															20.905.360,39	20.905.360,39	25.978.731,01	48,49
															20.905.360,39	20.905.360,39	25.978.731,01	48,49
															20.905.360,39	20.905.360,39	25.978.731,01	48,49
															20.905.360,39	20.905.360,39	25.978.731,01	48,49
2.4.6.	0102/0/030307	0101	0101	REDE DE ABASTECIMENTO DE ÁGUA EM BAIXA - SISTEMA DE ABASTECIMENTO DE ÁGUA EM BAIXA - SISTEMA DA LIXA	SUSCIPITURA	100.0	3015/01/01	3015/12/31	1.000,00	20.905.360,39	25.978.731,01	20.905.360,39	25.978.731,01	48,49				
															1.000,00	20.905.360,39	25.978.731,01	48,49
															20.905.360,39	20.905.360,39	25.978.731,01	48,49
															20.905.360,39	20.905.360,39	25.978.731,01	48,49
															20.905.360,39	20.905.360,39	25.978.731,01	48,49
															20.905.360,39	20.905.360,39	25.978.731,01	48,49
															20.905.360,39	20.905.360,39	25.978.731,01	48,49
															20.905.360,39	20.905.360,39	25.978.731,01	48,49
															20.905.360,39	20.905.360,39	25.978.731,01	48,49
															20.905.360,39	20.905.360,39	25.978.731,01	48,49
2.4.6.1.	0102/0/030307	0101	0101	REDE DE ABASTECIMENTO DE ÁGUA EM BAIXA - SISTEMA DE ABASTECIMENTO DE ÁGUA EM BAIXA - SISTEMA DA LIXA	SUSCIPITURA	100.0	3015/01/01	3015/12/31	1.000,00	20.905.360,39	25.978.731,01	20.905.360,39	25.978.731,01	48,49				
															1.000,00	20.905.360,39	25.978.731,01	48,49
															20.905.360,39	20.905.360,39	25.978.731,01	48,49
															20.905.360,39	20.905.360,39	25.978.731,01	48,49
															20.905.360,39	20.905.360,39	25.978.731,01	48,49
															20.905.360,39	20.905.360,39	25.978.731,01	48,49
															20.905.360,39	20.905.360,39	25.978.731,01	48,49
															20.905.360,39	20.905.360,39	25.978.731,01	48,49
															20.905.360,39	20.905.360,39	25.978.731,01	48,49
															20.905.360,39	20.905.360,39	25.978.731,01	48,49
2.4.6.2.	0102/0/030307	0101	0101	REDE DE ABASTECIMENTO DE ÁGUA EM BAIXA - SISTEMA DE ABASTECIMENTO DE ÁGUA EM BAIXA - SISTEMA DA LIXA	SUSCIPITURA	100.0	3015/01/01	3015/12/31	1.000,00	20.905.360,39	25.978.731,01	20.905.360,39	25.978.731,01	48,49				
															1.000,00	20.905.360,39	25.978.731,01	48,49
															20.905.360,39	20.905.360,39	25.978.731,01	48,49
															20.905.360,39	20.905.360,39	25.978.731,01	48,49
															20.905.360,39	20.905.360,39	25.978.731,01	48,49
															20.905.360,39	20.905.360,39	25.978.731,01	48,49
															20.905.360,39	20.905.360,39	25.978.731,01	48,49
															20.905.360,39	20.905.360,39	25.978.731,01	48,49
															20.905.360,39	20.905.360,39	25.978.731,01	48,49
															20.905.360,39	20.905.360,39	25.978.731,01	48,49
2.4.6.3.	0102/0/030307	0101	0101	REDE DE ABASTECIMENTO DE ÁGUA EM BAIXA - SISTEMA DE ABASTECIMENTO DE ÁGUA EM BAIXA - SISTEMA DA LIXA	SUSCIPITURA	100.0	3015/01/01	3015/12/31	1.000,00	20.905.360,39	25.978.731,01	20.905.360,39	25.978.731,01	48,49				
															1.000,00	20.905.360,39	25.978.731,01	48,49
															20.905.360,39	20.905.360,39	25.978.731,01	48,49
															20.905.360,39	20.905.360,39	25.978.731,01	48,49
															20.905.360,39	20.905.360,39	25.978.731,01	48,49
															20.905.360,39	20.905.360,39	25.978.731,01	48,49
															20.905.360,39	20.905.360,39	25.978.731,01	48,49
															20.905.360,39	20.905.360,39	25.978.731,01	48,49
															20.905.360,39	20.905.360,39	25.978.731,01	48,49
															20.905.360,39	20.905.360,39	25.978.731,01	48,49
2.5.	0102/0/030307	0101	0101	REDE DE ABASTECIMENTO DE ÁGUA EM BAIXA - SISTEMA DE ABASTECIMENTO DE ÁGUA EM BAIXA - SISTEMA DA LIXA	SUSCIPITURA	100.0	3015/01/01	3015/12/31	1.000,00	20.905.360,39	25.978.731,01	20.905.360,39	25.978.731,01	48,49				
															1.000,00	20.905.360,39	25.978.731,01	48,49
															20.905.360,39	20.905.360,39	25.978.731,01	48,49
															20.905.360,39	20.905.360,39	25.978.731,01	48,49
															20.905.360,39	20.905.360,39	25.978.731,01	48,49
															20.905.360,39	20.905.360,39	25.978.731,01	48,49
															20.905.360,39	20.905.360,39	25.978.731,01	48,49
															20.905.360,39	20.905.360,39	25.978.731,01	48,49
															20.905.360,39	20.905.360,39	25.978.731,01	48,49
															20.905.360,39	20.905.360,39	25.978.731,01	48,49

[Handwritten signature]

OBJETIVO	CÓDIGO DA CLASSIFIC. ECONÔMICA	CÓDIGO/ANO/TIPO/NÚMERO DO PROJ. ACCÃO	DESCRIÇÃO	FUNDOS DE REALIZAÇÃO	FORMA DE EMPENHAMENTO			DATA		MONTANTE PREVISTO			MONTANTE EXECUTADO		EXEC. FINANC. ANUAL GERAL % (a) x (b)	
					AC		FC		MÚLTIPLA	SÚM	RUC	RUCS SEQUENTES	TOTAL	RUCS ANTERIORES		ANO
					AC	FC	AC	FC								
4. TRANSFERÊNCIAS																
3.4.1.	01	2002	0102/07010303	0366	2003	33	006/01/01	2002/12/31	2.501,00	215.000,00	217.501,00	195,84	195,84	7,83	0,09	
			0102/07030313	0310	2015	45	5015/01/01	2021/12/31	2.500,00	15.000,00	17.500,00	195,84	195,84	7,83	0,09	
3.5.	03	2005	0102/07010602	0366	2010	37	5013/01/01	2002/12/31	1,00	200.000,00	200.001,00	231.505,00	231.505,00	100,00	100,00	
			0102/07010302	0310	2013	39	5013/01/01	2002/12/31	2,00	6.000,00	6.002,00	6.002,00	6.002,00	100,00	100,00	
			0102/07010413	0366	2017	54	2017/01/01	2002/12/31	1,00	150.000,00	150.002,00	150.002,00	150.002,00	100,00	100,00	
			0102/07010413	0802	2017	55	2017/01/01	2002/12/31	1,00	75.000,00	75.001,00	75.001,00	75.001,00	100,00	100,00	
			0102/07010413	0901	2017	56	2017/01/01	2002/12/31	501,00	75.000,00	75.501,00	75.501,00	75.501,00	100,00	100,00	
4.									1.055.487,63	3.194.463,24	4.249.950,87	925.766,10	925.766,10	87,71	21,78	
4.3.									1.055.487,63	3.194.463,24	4.249.950,87	925.766,10	925.766,10	87,71	21,78	
4.3.5.									1.055.487,63	3.194.463,24	4.249.950,87	925.766,10	925.766,10	87,71	21,78	
									1.020.113,00	3.042.000,00	4.139.844,62	902.583,08	902.583,08	88,48	21,80	
									631.666,00	3.042.000,00	3.666.666,00	566.617,27	566.617,27	91,14	15,25	
									398.444,00	74.731,62	473.175,62	335.965,91	335.965,91	84,32	20,00	
									1.220,63	74.731,62	75.952,25	23.183,02	23.183,02	67,88	67,88	
									34.154,00	74.731,62	108.885,62	747,49	747,49	41,44	41,44	
									1.804,00	1,00	1.805,00	1.804,00	1.804,00	100,00	100,00	
									800,00	1,00	801,00	800,00	800,00	100,00	100,00	
									1.001,00	1,00	1.002,00	1.001,00	1.001,00	100,00	100,00	
									1,00	1,00	2,00	1,00	1,00	50,00	50,00	
									32.350,00	32.350,00	32.350,00	22.435,53	22.435,53	69,35	69,35	
									3.000,00	3.000,00	3.000,00	1.457,25	1.457,25	48,58	48,58	
									27.350,00	27.350,00	27.350,00	19.007,28	19.007,28	69,53	69,53	
TOTAL GERAL									10.047.316,44	41.046.596,12	51.093.912,56	6.376.750,53	6.376.750,53	62,48	62,48	

Assinaturas

a) Execução Financeira Anual = (Executado no Ano x 100) / Previsto no Ano

b) Execução Financeira Global = (Total Executado x 100) / (Realizado em Anos Anteriores + Total Previsto)

EMENDAS
MUNICÍPIO DE FELIZBERTA

EXECUÇÃO DO PLANO PLURIANUAL DE INVESTIMENTOS

ANO ORÇAMENTÁRIO: 2019
EXERCÍCIO: 2019/01/01 a 2019/12/31

Página: 13

O PRESIDENTE DA CÂMARA

Em _____ de _____ de _____

ESTADO:

No. 147 da Constituição que dá ao Município livre escolha do ponto 1 da
Legislação de Município na Constituição de 1988, do Estado do Paraná,
concedeu ao Município de FELIZBERTA - arts. 14, inciso I,
Parágrafo Único.

Em _____ de _____ de _____

MAPA DO CONTROLE ORÇAMENTAL DA DESPESA

ECONOMICA (1)	CLASSIFICAÇÃO DESCRICO (2)	COMPROMISSOS ASSUMIDOS			DIFERENCAS			GRAU DE EXECUCÃO ORÇAMENTAL DA DESPESA (11) a)		
		DOTAÇÕES CORRIDAS (3)	EXERCICIO (4)	EXERCICIOS FUTUROS (5)	TOTAL (6)	DESPESA PAGA (7)	DOTAÇÃO NÃO COMPROMETIDA (8 = 3 - 4)		SALDO (9 = 3 - 7)	COMPROMISSOS POR PAGAR (10 = 4 - 7)
	D E S P E S A S C O R R E N T E S									
01	DESPESAS COM O PESSOAL	33.118.063,51	32.067.877,37	11.901.201,82	43.969.079,19	29.141.641,72	1.050.186,14	3.976.421,79	2.926.235,65	87,99
0101	REMUNERAÇÕES CERTAS E PERMANENTES	12.178.619,46	11.928.522,62	365.716,07	12.294.238,69	11.881.779,99	250.096,84	296.839,47	46.742,63	97,56
010101	TITULARES DE SOBERANIA E MEMBROS DE ÓRGÃOS AUTÁRQUICOS	9.036.556,73	8.841.373,39	27.675,00	8.869.048,39	8.813.325,86	195.183,34	223.230,87	28.047,53	97,53
		213.013,89	213.013,89		213.013,89	213.013,89				100,00
010104	PESSOAL DOS QUADROS- REGIME DO CONTRATO INDIVIDUAL DO TRABALHO	6.348.518,59	6.238.048,05		6.238.048,05	6.228.436,21	110.470,54	120.082,38	9.611,84	98,11
01010401	PESSOAL EM FUNÇÕES	5.853.919,25	5.853.919,25		5.853.919,25	5.853.919,25	950,72	950,72		99,98
01010404	RECRUTAMENTO DE PESSOAL PARA NOVOS POSTOS DE TRABALHO	493.648,62	384.124,80		384.124,80	374.516,96	109.519,82	119.131,66	9.611,84	5,87
010106	PESSOAL CONTRATADO A TERMO	237.316,46	205.555,59		205.555,59	205.555,59	31.760,87	31.760,87		86,62
01010601	PESSOAL EM FUNÇÕES	141.293,92	141.293,92		141.293,92	141.293,92	100,00	100,00		100,00
01010602	ALTERAÇÕES OBRIGATORIAS DE POSICIONAMENTO REMUNERATÓRIO	21.554,55	21.454,55		21.454,55	21.454,55	100,00	100,00		99,54
01010604	RECRUTAMENTO DE PESSOAL PARA NOVOS POSTOS DE TRABALHO	74.467,99	42.807,12		42.807,12	42.807,12	31.660,87	31.660,87		57,48
010107	PESSOAL EM REGIME DE TAREFA OU AVENÇA	141.121,60	126.166,00	27.675,00	153.841,00	110.133,64	14.955,60	30.987,96	16.032,36	76,94
010108	PESSOAL AGUARDANDO APOSENTAÇÃO	265,42	265,42		265,42	265,42				100,00
010109	PESSOAL EM QUALQUER OUTRA SITUAÇÃO	169.757,91	169.716,45		169.716,45	169.716,45	41,96	41,46		99,98
010111	REPRESENTAÇÃO	79.616,68	79.616,64		79.616,64	79.616,64	0,04	0,04		100,00
010113	SUBSIDIO DE REFECIÇÃO	668.780,67	649.718,68		649.718,68	648.917,32	19.061,99	19.863,35	801,36	97,03
010114	SUBSIDIOS DE FERIAS E NATAL	1.159.234,18	1.140.341,31		1.140.341,31	1.138.739,37	18.892,84	20.494,81	1.601,97	96,23
010115	REMUERAÇÕES POR DOENÇA E MATERNIDADE / PATERNIDADE	18.931,33	18.931,33		18.931,33	18.931,33				100,00
0102	ABONOS VARIÁVEIS OU EVENTUAIS	269.696,91	266.473,77		266.473,77	258.185,37	3.223,14	11.511,54	8.288,40	95,73
010202	HORAS EXTRAORDINÁRIAS	106.120,16	104.035,51		104.035,51	104.035,51	2.084,65	2.084,65		98,01
		0,03					0,03	0,03		
010203	ALIMENTAÇÃO E ALOUAMENTO	5.431,03	4.880,66		4.880,66	4.357,56	550,37	1.073,47	523,10	80,53
010204	AJUDAS DE CUSTO	33.370,03	33.370,03		33.370,03	33.370,03				100,00
010205	ABONO PARA FALHAS	50,00					50,00	50,00		
010206	FORMAÇÃO	6.338,99	6.138,99		6.138,99	6.138,99	200,00	200,00		96,84
010210	SUBSIDIO DE TRABALHO NOCTURNO	57.335,67	57.102,30		57.102,30	57.102,30	233,37	233,37		99,59
010211	SUBSIDIO DE TURNO	11.050,00	11.033,82		11.033,82	11.033,82	16,18	16,18		99,85
010212	INDENIZAÇÕES POR CESSAÇÃO DE FUNÇÕES	50.001,00	49.912,46		49.912,46	42.147,16	88,54	7.853,84	7.765,30	84,59
010213	OUTROS SUPLEMENTOS E PREMÍOS	35.100,00	35.100,00		35.100,00	33.555,44	86,54	1.545,56	1.457,02	89,63
01021302	OUTROS	14.901,00	14.812,46		14.812,46	14.812,46				100,00
01021303	SENHAS DE PRESEÇA	2.872.365,82	2.820.675,46	338.041,07	3.158.716,53	2.810.268,76	51.690,36	62.097,06	10.406,70	97,84
0103	SEGURANÇA SOCIAL	641.805,51	638.032,97		638.032,97	638.030,92	3.772,54	3.774,59	2,05	99,41
010301	ENCARGOS COM A SAÚDE	94.449,56	94.431,43		94.431,43	94.431,43	18,13	6.912,75	6.894,62	95,68
010303	SUBSIDIO FAMILIAR A CRIANÇAS E JOVENS	1.989.538,75	1.942.144,33		1.942.144,33	1.941.785,51	47.394,42	47.753,24	358,82	97,60
010305	CONTRIBUIÇÕES PARA A SEGURANÇA SOCIAL	1.987.750,46	1.940.336,08		1.940.336,08	1.939.977,26	47.394,38	47.753,20	358,82	97,60
01030502	SEGURANÇA SOCIAL DO PESSOAL EM REGIME DE CONTRATO DE TRABALHO EM FUNÇÕES PÚBLICAS	1.259.500,00	1.259.500,00		1.259.500,00	1.259.480,77	3.399,35	3.418,58	19,23	99,73
0103050201	CAIXA GERAL DE APOSENTAÇÕES	24.831,11	680.836,08		680.836,08	680.496,49	43.995,03	44.334,62	339,59	93,68
0103050202	SEGURANÇA SOCIAL-REGIME GERAL	1.808,25	1.808,25		1.808,25	1.808,25	0,04	0,04		100,00
01030503	OUTROS	2.600,00	2.095,21		2.095,21	2.095,21	504,79	504,79		80,59
010308	OUTRAS PENSÕES	143.972,00	143.971,52	338.041,07	482.012,59	140.820,31	0,48	3.151,69	3.151,21	97,81
010309	SEGUROS	143.972,00	143.971,52	338.041,07	482.012,59	140.820,31	0,48	3.151,69	3.151,21	97,81
01030901	SEGUROS DE ACIDENTES NO TRABALHO E DOENÇAS PROFISSIONAIS	15.455.735,25	14.774.224,75	9.543.767,76	24.317.992,51	12.147.382,47	681.510,50	3.308.352,78	2.626.842,28	76,59
02	AQUISIÇÃO DE BENS E SERVIÇOS	4.907.781,22	4.839.293,90	3.470.929,33	8.310.293,23	3.972.399,62	68.487,32	935.381,60	866.894,28	80,94
0201	AQUISIÇÃO DE BENS	576.897,74	541.084,68	188.330,62	729.415,30	365.875,07	35.813,06	211.022,67	175.209,61	€3,42
020101	MATERIAS-PRIMAS E SUBSIDIÁRIAS	327.791,00	326.365,65	732.738,24	1.059.103,89	193.588,64	1.425,35	134.202,36	132.777,01	59,06
020102	COMBUSTÍVEIS E LUBRIFICANTES									

[Handwritten signature]

MAPA DO CONTROLE ORÇAMENTAL DA DESPESA

ENTIDADE: CMF MUNICÍPIO DE FELGUEIRAS Período: 2019/01/01 a 2019/12/31 ANO 2019
 PÁG. 3

ECONÔMICA (1)	CLASSIFICAÇÃO DESCRIÇÃO (2)	DOAÇÕES		COMPROSSOS ASSUMIDOS			DIFERENÇAS			GRAU DE EXECUÇÃO ORÇAMENTAL DA DESPESA (11) a)
		CORRIGIDAS (3)	EXERCÍCIO (4)	EXERCÍCIOS FUTUROS (5)	TOTAL (6)	DESPESA PAGA (7)	DOTAÇÃO NÃO COMPROMETIDA (8 = 3 - 4)	SALDO (9 = 3 - 7)	COMPROSSOS POR PAGAR (10 = 4 - 7)	
0301030202	BANCO ESPÍRITO SANTO	290,00	116,81	3.028,11	3.145,22	116,81	173,19	173,19		40,28
0301030203	BANCO SANTANDER TOTTA	4.694,00	4.690,99	18.955,91	23.676,90	4.690,99	3,01	3,01		99,94
0301030204	OUTROS	1,00					1,00	1,00		
030105	ADMINISTRAÇÃO PÚBLICA CENTRAL- ESTADO	2.000,00	202,05	3.133,14	3.335,19		1.797,95	2.000,00	202,05	
03010502	ADMINISTRAÇÃO PÚBLICA CENTRAL-ESTADO/EMPRÉSTIMOS DE MÉDIO E LONGO PRAZO	2.000,00	202,05	3.133,14	3.335,19		1.797,95	2.000,00	202,05	
030106	ADMINISTRAÇÃO PÚBLICA CENTRAL- SERVIÇOS E FUNDOS AUTÔNOMOS	2.000,00					2.000,00	2.000,00		
0303	JUROS DE LOCAÇÃO FINANCEIRA	2,00					2,00	2,00		
030307	MAQUINARIA E EQUIPAMENTO	2,00					2,00	2,00		
0305	OUTROS JUROS	31.002,00	27.456,10		27.456,10	27.456,10	3.545,90	3.545,90		88,56
030502	OUTROS	31.002,00	27.456,10		27.456,10	27.456,10	3.545,90	3.545,90		88,56
03050201	DESPESAS DIVERSAS	1,00					1,00	1,00		
03050202	JUROS DE MORA	31.000,00	27.456,10		27.456,10	27.456,10	3.543,90	3.543,90		88,57
03050299	OUTROS	1,00					1,00	1,00		
0306	OUTROS ENCARGOS FINANCEIROS	1,00					1,00	1,00		
030601	OUTROS ENCARGOS FINANCEIROS	1,00					1,00	1,00		
04	TRANSFERÊNCIAS CORRENTES	4.196.769,30	4.120.968,71	1.585.344,95	5.706.313,66	3.886.578,40	75.800,59	310.190,90	234.390,31	92,61
0401	SOCIEDADES E QUASE-SOCIEDADES NÃO FINANCEIRAS	701,00	600,00		600,00	600,00	101,00	101,00		85,59
040101	PÚBLICAS	701,00	600,00		600,00	600,00	101,00	101,00		85,59
04010101	EMPRESAS PÚBLICAS MUNICIPAIS E INTERMUNICIPAIS	701,00	600,00		600,00	600,00	101,00	101,00		85,59
040301	ESTADO	82.486,00	82.385,50		82.385,50	80.610,50	100,50	1.875,50	1.775,00	97,73
040501	ADMINISTRAÇÃO LOCAL	2.726.761,89	2.682.853,67	1.384.675,80	4.067.529,47	2.576.156,25	43.908,22	150.605,64	106.697,42	94,98
04050102	CONTINENTE	11.191,00	710.463,29	1.384.675,80	2.095.139,09	687.820,66	2,71	23.370,34	22.642,63	96,71
04050104	FREGUESIAS	2.005.569,89	1.962.390,38		1.962.390,38	1.883.335,59	43.179,51	122.234,30	79.054,79	91,91
04050108	ASSOCIAÇÕES DE MUNICÍPIOS	10.001,00	10.000,00		10.000,00	5.000,00	1,00	5.001,00	5.000,00	50,00
040701	INSTITUIÇÕES SEM FINS LUCRATIVOS	1.106.844,00	1.080.362,05	189.680,85	1.270.042,90	976.964,24	26.481,95	129.879,76	103.397,81	88,27
040802	INSTITUIÇÕES SEM FINS LUCRATIVOS	1.106.844,00	1.080.362,05	189.680,85	1.270.042,90	976.964,24	26.481,95	129.879,76	103.397,81	88,27
04080201	FAMÍLIAS	279.976,41	274.767,49	10.988,30	285.755,79	252.247,41	5.208,92	27.729,00	22.520,08	90,10
04080202	PROGRAMAS OCUPACIONAIS	143.823,41	141.502,14	10.988,30	152.490,44	141.502,14	2.321,27	25.407,73	22.080,87	96,39
05	SUBSÍDIOS	136.153,00	133.265,35		133.265,35	110.745,27	2.887,65	2.895,65		99,66
0501	SOCIEDADES E QUASE-SOCIEDADES NÃO FINANCEIRAS	840.007,00	837.111,35	837.111,35	837.111,35	837.111,35	2.895,65	2.895,65		99,66
050101	PÚBLICAS	840.007,00	837.111,35	837.111,35	837.111,35	837.111,35	2.895,65	2.895,65		99,66
05010101	EMPRESAS PÚBLICAS MUNICIPAIS E INTERMUNICIPAIS	341.999,50	309.656,78	46.167,64	355.824,42	291.598,40	32.342,72	50.401,10	18.059,38	85,26
06	OUTRAS DESPESAS CORRENTES	341.999,50	309.656,78	46.167,64	355.824,42	291.598,40	32.342,72	50.401,10	18.059,38	85,26
0602	DIVERSAS	63.000,00	44.456,42		44.456,42	44.456,42	18.543,58	18.543,58		70,57
060201	IMPOSTOS E TAXAS	63.000,00	44.456,42		44.456,42	44.456,42	18.543,58	18.543,58		70,57
06020102	RESTITUIÇÕES DE IMPOSTOS OU TAXAS COBRADOS	278.999,50	265.200,36	46.167,64	311.368,00	247.141,98	13.799,14	31.857,52	18.059,38	88,58
060203	OUTRAS	22.400,00	17.816,98		17.816,98	17.816,98	4.583,02	2.119,75		79,54
06020301	OUTRAS RESTITUIÇÕES	50.000,00	47.880,25		47.880,25	47.880,25	2.119,75	2.119,75		95,76
06020302	IVA PAGO	11.001,00	10.246,91	990,00	11.246,91	10.246,91	754,09	754,09	20,00	92,96
06020304	SERVIÇOS BANCÁRIOS	195.599,50	189.256,22	45.177,64	234.433,86	171.217,84	6.342,28	24.380,66	18.036,38	87,54
06020305	OUTRAS	12.023.620,69	11.047.130,19	16.819.456,06	27.866.586,25	7.936.990,84	976.490,50	4.086.629,85	3.110.139,35	66,01
07	DESPESAS DE CAPITAL	10.047.316,44	9.130.376,33	7.653.748,37	16.784.124,70	6.378.750,53	916.940,11	3.668.565,91	2.751.625,80	63,49
0701	ADQUISIÇÃO DE BENS DE CAPITAL INVESTIMENTOS	3.417.302,97	3.094.547,89	2.526.324,70	5.620.872,59	2.084.844,07	322.755,08	1.332.458,90	1.009.703,82	61,01

Handwritten signature and initials at the bottom right of the page.

MAPA DO CONTROLE ORÇAMENTAL DA DESPESA

ENTIDADE: CMF - MUNICÍPIO DE FELGUEIRAS Período: 2019/01/01 a 2019/12/31 ANO 2019
 PÁG. 5

ECONÔMICA (1)	CLASSIFICAÇÃO DESCRIÇÃO (2)	DOTAÇÕES CORRIGIDAS (3)	COMPROMISSOS ASSUMIDOS			DESPESA PAGA (7)	DOTAÇÃO NÃO COMPROMETIDA (8 = 3 - 4)	DIFERENÇAS		GRAU DE EXECUÇÃO ORÇAMENTAL DA DESPESA (11) a)
			EXERCÍCIO (4)	EXERCÍCIOS FUTUROS (5)	TOTAL (6)			SALDO (9 = 3 - 7)	COMPROMISSOS POR PAGAR (10 = 4 - 7)	
0807	INSTITUIÇÕES SEM FINS LUCRATIVOS	121.907,00	121.312,26	279.100,78	400.413,04	69.775,26	594,74	52.131,74	51.537,00	57,24
080701	INSTITUIÇÕES SEM FINS LUCRATIVOS	121.907,00	121.312,26	279.100,78	400.413,04	69.775,26	594,74	52.131,74	51.537,00	57,24
09	ATIVOS FINANCEIROS	89.447,17	89.443,67	43.402,75	132.846,42	86.805,50	3,50	2.641,67	2.638,17	97,05
0906	EMPRESTIMOS A MÉDIO E LONGO PRAZOS	1,00	1,00	1,00	1,00	1,00	1,00	1,00	1,00	
090601	SOCIEDADES E QUASE-SOCIEDADES NÃO FINANCEIRAS - PRIVADAS	1,00	1,00	1,00	1,00	1,00	1,00	1,00	1,00	
0907	AÇÕES E OUTRAS PARTICIPAÇÕES	2.640,17	2.638,17	2.638,17	2.638,17	2.638,17	2,00	2.640,17	2.638,17	
090701	SOCIEDADES E QUASE-SOCIEDADES NÃO FINANCEIRAS - PRIVADAS	1,00	1,00	1,00	1,00	1,00	1,00	1,00	1,00	
090702	SOCIEDADES E QUASE-SOCIEDADES NÃO FINANCEIRAS - PÚBLICAS	1,00	1,00	1,00	1,00	1,00	1,00	1,00	1,00	
090708	ADMINISTRAÇÃO PÚBLICA LOCAL - CONTINENTE	2.638,17	2.638,17	2.638,17	2.638,17	2.638,17	1,00	2.638,17	2.638,17	
0908	UNIDADES DE PARTICIPAÇÃO	86.806,00	86.805,50	43.402,75	130.208,25	86.805,50	0,50	0,50	0,50	100,00
090802	SOCIEDADES E QUASE-SOCIEDADES NÃO FINANCEIRAS - PÚBLICAS	86.806,00	86.805,50	43.402,75	130.208,25	86.805,50	0,50	0,50	0,50	100,00
10	PASSIVOS FINANCEIROS	1.052.120,00	1.050.450,51	8.843.204,16	9.893.654,67	1.050.450,51	1.669,49	1.669,49	1.669,49	99,84
1006	EMPRESTIMOS A MÉDIO E LONGO PRAZOS	1.052.120,00	1.050.450,51	8.843.204,16	9.893.654,67	1.050.450,51	1.669,49	1.669,49	1.669,49	99,84
100603	SOCIEDADES FINANCEIRAS - BANCOS E OUTRAS INSTITUIÇÕES FINANCEIRAS	1.052.100,00	1.050.450,51	7.085.268,78	8.135.719,29	1.050.450,51	1.649,49	1.649,49	1.649,49	99,84
100605	ADMINISTRAÇÃO PÚBLICA CENTRAL - ESTADO	10,00	10,00	1.757.935,38	1.757.935,38		10,00	10,00	10,00	
100606	ADMINISTRAÇÃO PÚBLICA CENTRAL - SERVIÇOS E FUNDOS AUTÔNOMOS	10,00	10,00				10,00	10,00	10,00	
11	OUTRAS DESPESAS DE CAPITAL	2,00	2,00	2,00	2,00	2,00	2,00	2,00	2,00	
1102	DIVERSAS	2,00	2,00	2,00	2,00	2,00	2,00	2,00	2,00	
110201	RESTITUIÇÕES	1,00	1,00	1,00	1,00	1,00	1,00	1,00	1,00	
110299	OUTRAS	1,00	1,00	1,00	1,00	1,00	1,00	1,00	1,00	
	TOTAL	45.141.684,20	43.115.007,56	28.720.657,88	71.835.665,44	37.078.632,56	2.026.676,64	8.063.051,64	6.036.375,00	82,14

(a) (11 = 7 / 3 * 100)

No uso da competência que me foi delegada nos termos do ponto 1 da Deliberação de Delegação de Competências no Presidente da Câmara, tomada em reunião realizada em 2017/10/30 - Acta n° 19, aprovo a presente alteração.

Em _____ de _____ de _____

Em _____ de _____ de _____

Glória Teixeira

MAPA DO CONTROLE ORÇAMENTAL DA RECEITA

ANO 2019
PÁG. 1

Período: 2019/01/01 a 2019/12/31

MUNICÍPIO DE FELGUEIRAS

ENTIDADE CMF

CÓDIGO (1)	CLASSIFICAÇÃO ECONÔMICA DESCRIÇÃO (2)	PREVISÕES CORRIGIDAS (3)	RECEITAS POR COBRAR NO INÍCIO DO ANO (4)	RECEITAS LIQUIDADAS (5)	LIQUIDAÇÕES ANULADAS (6)	RECEITAS COBRADAS BRUTAS (7)	REEMBOLSOS/RESTITUIÇÕES		RECEITA COBRADA LÍQUIDA (10 = 7 - 9)	RECEITAS POR EXEC. COBRAR NO FINAL DO ANO DAS REC. (11=4+5-6-7) (12)a	GRAU FINAN. REC. (12)b
							EMITIDOS (8)	PAGOS (9)			
00	SALDO GERÊNCIA ANTERIOR										
	RECEITAS CORRENTES	34.120.355,00	2.230.407,48	32.602.617,69	194.129,76	32.631.297,87	52.521,36	52.521,36	32.578.776,51	2.007.597,54	95,5
01	IMPOSTOS DIRETOS	8.090.384,00		8.711.534,82		8.711.534,82	43.467,39	43.467,39	8.668.067,43		107,1
0102	OUTROS	8.090.384,00		8.711.534,82		8.711.534,82	43.467,39	43.467,39	8.668.067,43		107,1
010202	IMPOSTO MUNICIPAL SOBRE IMOVEIS	4.059.938,00		4.393.946,70		4.393.946,70	16.832,24	16.832,24	4.377.114,46		107,8
010203	IMPOSTO UNICO DE CIRCULAÇÃO	1.412.833,00		1.539.983,28		1.539.983,28	1.794,30	1.794,30	1.538.188,98		108,9
010204	IMPOSTO MUNICIPAL SOBRE TRANSMISSÕES ONEROSAS DE IMOVEIS	1.322.712,00		1.454.074,61		1.454.074,61	24.840,85	24.840,85	1.429.233,76		108,1
010205	DERRAMA	1.294.731,00		1.323.530,23		1.323.530,23			1.323.530,23		102,2
010207	IMPOSTOS ABOLIDOS	169,00									
01020701	CONTRIBUIÇÃO AUTARQUICA	167,00									
01020702	IMPOSTO MUNICIPAL DE SISA	1,00									
01020703	IMPOSTO MUNICIPAL SOBRE VEICULOS	1,00									
010299	IMPOSTOS DIRECTOS DIVERSOS	1,00									
02	IMPOSTOS INDIRECTOS	385.800,00	27.939,02	592.420,46	16.892,00	566.825,59	338,38	338,38	566.487,21	36.641,89	146,8
0201	SOBRE O CONSUMO	1,00									
020102	IMPOSTO SOBRE O VALOR ACRESCENTADO (IVA)	1,00									
0202	IMPOSTOS INDIRECTOS ESPECIFICOS DAS AUTARQUIAS	385.799,00	27.939,02	592.420,46	16.892,00	566.825,59	338,38	338,38	566.487,21	36.641,89	146,8
020206	LOCAIS	178.925,00	22.831,01	200.769,55	16.894,72	175.293,80			175.293,80	31.022,04	98,0
02020601	MERCADOS E FEIRAS	173.109,00	5.482,67	354.098,56		353.866,72			353.648,34	5.594,51	204,3
02020602	LOTEAMENTO E OBRAS	7.259,00	25,34	6.780,54	7,28	6.773,26			6.773,26	25,34	98,3
02020604	CANIELOS	1,00									
02020605	PUBLICIDADE	2.114,00		5.419,27		5.419,27			5.419,27		256,4
02020606	SANEAMENTO-CONSERVAÇÃO	1,00									
02020607	UTILIZAÇÃO DA REDE VIÁRIA	1,00									
02020608	ARRENDAMENTO URBANO	1,00									
02020699	OUTROS	24.388,00		25.352,54		25.352,54			25.352,54		104,0
0202069901	TAXA MUNICIPAL DE DIREITOS DE PASSAGEM	13.689,00		17.268,58		17.268,58			17.268,58		126,1
0202069902	TAXA DE DEPÓSITO DA FICHA TÉCNICA DA HABITAÇÃO	1,00									
0202069903	TAXA DE PROTEÇÃO CIVIL	1,00									
0202069904	TAXA TURÍSTICA	1,00									
0202069905	TAXA DE GESTÃO DE RESÍDUOS - TGR	10.695,00		8.083,96		8.083,96			8.083,96		75,6
0202069999	OUTROS TAXAS, MULTAS E OUTRAS PENALIDADES	542.956,00	16.658,65	455.437,10	694,71	454.396,95	651,65	651,65	453.745,30	17.004,09	83,6
0401	TAXAS ESPECÍFICAS DAS AUTARQUIAS LOCAIS	305.771,00	16.111,19	383.689,84	341,18	383.190,22	650,65	650,65	382.539,57	16.269,63	125,1
04012302	LOTAMENTO E OBRAS	305.771,00	16.111,19	383.689,84	341,18	383.190,22	650,65	650,65	382.539,57	16.269,63	125,1
04012303	Ocupação de via pública	1,00									
04012304	CANIELOS	1,00									
04012305	CAÇA, USO E PORTE DE ARMA	4.908,00	25,00	5.069,20		5.094,20			5.094,20		103,8
04012306	SANEAMENTO	1,00									
04012307	ARRENDAMENTO URBANO	1,00									
04012399	OUTROS	24,00	49,25	18,91	18,91	18,91			18,91	49,25	78,8

Spaziter

MAPA DO CONTROLE ORÇAMENTAL DA RECEITA

ANO 2019
PÁG. 2

Período: 2019/01/01 a 2019/12/31

MUNICÍPIO DE FELGUEIRAS

ENTIDADE CMF -

CÓDIGO (1)	CLASSIFICAÇÃO ECONÔMICA (2)	PREVISÕES CORRIGIDAS (3)	RECEITAS POR COBRAR NO INÍCIO DO ANO (4)	RECEITAS LIQUIDADAS (5)	LIQUIDAÇÕES ANULADAS (6)	RECEITAS COBRADAS BRUTAS (7)	REEMBOLSOS/RESTITUIÇÕES		RECEITA COBRADA LIQUIDA (10 = 7 - 9)	RECEITAS POR COBRAR NO FINAL DO ANO (11 = 4 + 5 - 6 - 7)	GRAU EXEC. FINANC. DAS REC. (12) a
							EMITIDOS (8)	PAGOS (9)			
0401239901	TAXA DE DEPÓSITO DA FICHA TÉCNICA DA HABITAÇÃO	1,00									
0401239902	TAXA PELA EMISSÃO DO CERTIFICADO DE REGISTO	1,00									
0401239903	TAXA DE PROTEÇÃO CIVIL	1,00									
0401239904	TAXA TURÍSTICA	1,00									
0401239905	TAXA DE GESTÃO DE RESÍDUOS - TGR	1,00									
0401239999	OUTRAS	19,00	49,25	18,91		18,91			18,91	49,25	99,5
0402	MULTAS E OUTRAS PENALIDADES:	237.185,00	547,46	71.747,26	353,53	71.206,73	1,00	1,00	71.205,73	734,46	30,0
040201	JUROS DE MORA	140.806,00	154,50	38.020,19	225,28	37.947,20	1,00	1,00	37.946,20	2,21	26,9
040202	JUROS COMPENSATÓRIOS	1,00		1.975,51		1.975,51			1.975,51		19755
040204	COIMAS E PENALIDADES POR CONTRA ORDENAÇÕES	18.137,00		8.530,96		8.362,96			8.362,96	168,00	46,1
040299	MULTAS E PENALIDADES DIVERSAS	78.241,00	392,96	23.220,60	128,25	22.921,06			22.921,06	564,25	29,3
05	RENDIMENTOS DE PROPRIEDADE	1.077.663,00		1.059.387,43		1.059.387,43			1.059.387,43		98,3
0501	QUASE-SOCIEDADES E FINANCEIRAS	2,00									
050101	PÚBLICAS	1,00									
050102	PRIVADAS	1,00									
0502	JUROS - SOCIEDADES FINANCEIRAS	2,00									
050201	BANCOS E OUTRAS INSTITUIÇÕES FINANCEIRAS	1,00									
050202	COMPANHIAS DE SEGUROS E FUNDOS DE PENSÕES	1,00									
0503	JUROS- ADMINISTRAÇÕES PÚBLICAS	1,00									
050304	ADMINISTRAÇÃO LOCAL-CONTINENTE	1,00									
0505	JUROS - FAMÍLIAS	1,00									
0507	DIVIDENDOS E PARTICIPAÇÕES NOS LUCROS DE SOCIEDADES E QUASE-SOCIEDADES NÃO FINANCEIRAS	4,00		7.702,59		7.702,59			7.702,59		19256
050701	EMPRESAS PÚBLICAS	1,00									4,8
050702	EMPRESAS PÚBLICAS MUNICIPAIS E INTERMUNICIPAIS	1,00									
050703	EMPRESAS PRIVADAS	1,00									
050799	OUTRAS	1,00									
0509	PARTICIPAÇÕES NOS LUCROS DE ADMINISTRAÇÕES PÚBLICAS	2,00									
050901	ASSOCIAÇÕES DE MUNICÍPIOS	1,00									
050999	OUTROS	1,00									
0510	RENDAS	1.077.651,00		1.051.684,84		1.051.684,84			1.051.684,84		97,6
051099	OUTROS	1.077.651,00		1.051.684,84		1.051.684,84			1.051.684,84		97,6
06	TRANSFERÊNCIAS CORRENTES SOCIEDADES E QUASE-SOCIEDADES NÃO FINANCEIRAS	16.674.077,00		15.254.503,52		15.254.503,52			15.254.503,52		91,5
0601	EMPRESAS PÚBLICAS	3,00									
060101	EMPRESAS PÚBLICAS	3,00									
06010101	EMPRESAS PÚBLICAS	1,00									
06010102	EMPRESAS PÚBLICAS MUNICIPAIS E INTERMUNICIPAIS	1,00									

(a) (12 = 10 / 3 + 100)

MAPA DO CONTROLO ORÇAMENTAL DA RECEITA

ANO 2019
PÁG. 3

Período: 2019/01/01 a 2019/12/31

MUNICÍPIO DE FELGUEIRAS

ENTIDADE CMF

CÓDIGO (1)	CLASSIFICAÇÃO ECONÓMICA DESCRIÇÃO (2)	PREVISÕES CORRIGIDAS (3)	RECEITAS POR COBRAR NO INÍCIO DO ANO (4)	RECEITAS LIQUIDADAS (5)	LIQUIDAÇÕES ANULADAS (6)	RECEITAS COBRADAS BRUTAS (7)	REEMBOLSOS/RESTITUIÇÕES		RECEITA COBRADA LIQUIDA (10 = 7 - 9)	RECEITAS POR COBRAR NO FINAL DO ANO DAS REC. (11=4+5-6-7)	GRAU EXEC. FINAN DAS REC. (12)a
							EMITIDOS (8)	PAGOS (9)			
06010199	OUTRAS	1,00									
0602	SOCIEDADES FINANCEIRAS	2,00									
060201	BANCOS E OUTRAS INSTITUIÇÕES FINANCEIRAS	1,00									
060202	COMPANHIAS DE SEGUROS E FUNDOS DE FENSOES	1,00									
0603	ADMINISTRAÇÃO CENTRAL	16.292.692,00		15.254.503,52		15.254.503,52			15.254.503,52		93.6
060301	ESTADO	16.292.688,00		15.237.180,44		15.237.180,44			15.237.180,44		93.5
06030101	FUNDO DE EQUILIBRIO FINANCEIRO	8.563.366,00		8.563.366,00		8.563.366,00			8.563.366,00		100.0
06030102	FUNDO SOCIAL MUNICIPAL	1.484.706,00		1.484.706,00		1.484.706,00			1.484.706,00		100.0
06030103	PARTICIPAÇÃO VARIÁVEL NO IRS	1.172.709,00		1.172.709,00		1.172.709,00			1.172.709,00		100.0
06030106	TRANSFERÊNCIAS CORRENTES/ADMINISTRAÇÃO CENTRAL/ESTADO/TRANSFERÊNCIA DE COMPETÊNCIAS - LEI 50/2018	1,00									
06030199	OUTROS	5.071.906,00		4.016.399,44		4.016.399,44			4.016.399,44		79.2
060306	ESTADO- PARTICIPAÇÃO COMUNITÁRIA EM PROJECTOS CO-FINANCIADOS	2,00									
06030601	FEDER	1,00									
06030602	FSE	1,00									
060307	SERVIÇOS E FUNDOS AUTÓNOMOS	2,00		17.323,08		17.323,08			17.323,08		86615 4.0
06030701	TRANSFERÊNCIAS CORRENTES/ADMINISTRAÇÃO CENTRAL/SERVIÇOS E FUNDOS AUTÓNOMOS/TRANSFERÊNCIA DE COMPETÊNCIAS - LEI 50/2018	1,00									
06030799	OUTRAS	1,00		17.323,08		17.323,08			17.323,08		1733 08.0
0608	FAMÍLIAS	381.380,00									
060801	FAMÍLIAS	381.380,00									
07	VENDA DE BENS E SERVIÇOS	6.536.064,00	2.180.449,87	6.303.111,37	175.031,31	6.356.265,37	7.393,29	7.393,29	6.348.872,08	1.952.264,56	97.1
0701	CORRENTES	1.996.590,00	814.854,02	2.270.758,78	113.113,65	2.314.289,48	3.653,73	3.653,73	2.310.635,75	658.209,67	115.7
070108	MERCADORIAS	1.994.210,00	814.391,95	2.270.656,78	113.113,65	2.313.770,48	3.653,73	3.653,73	2.310.116,75	658.164,60	115.8
07010801	HABITAÇÃO SOCIAL	1,00	814.147,17	2.269.364,04	113.113,65	2.312.412,55	3.653,73	3.653,73	2.308.758,82	657.985,01	116.0
07010802	ÁGUA	4.549,00	244,78	1.292,74		1.357,93			1.357,93	179,59	29.9
07010899	OUTROS	2.380,00	462,07	102,00		519,00			519,00	45,07	21.8
070199	OUTROS	4.427.549,00	1.311.411,89	3.922.273,72	61.423,22	3.939.319,58	3.739,56	3.739,56	3.935.580,02	1.232.942,81	88.9
0702	SERVIÇOS SOCIAIS, RECREATIVOS, CULTURAIS E DESPORTO	426.273,00	1.866,29	485.595,05	739,41	483.624,79	49,98	49,98	483.574,81	3.097,14	113.4
070208	SERVIÇOS SOCIAIS	1,00									
07020801	SERVIÇOS SOCIAIS	1,00									
07020802	SERVIÇOS RECREATIVOS	1,00									
07020803	SERVIÇOS CULTURAIS	1,00									
07020804	SERVIÇOS DESPORTIVOS	426.270,00	1.866,29	485.595,05	739,41	483.624,79	49,98	49,98	483.574,81	3.097,14	113.4
070209	SERVIÇOS ESPECÍFICOS DAS AUTARQUIAS	4.001.276,00	1.309.545,60	3.436.678,67	60.683,81	3.455.694,79	3.689,58	3.689,58	3.452.005,21	1.229.845,67	86.3
07020901	SANEAMENTO	497.872,00	170.344,08	538.601,90	12.088,32	543.017,73	1.647,31	1.647,31	541.370,42	153.839,93	108.7
07020902	RESÍDUOS SÓLIDOS	2.224.874,00	942.803,88	2.278.093,42	39.424,10	2.270.210,43	1.393,64	1.393,64	2.268.816,79	911.262,77	102.0
07020903	Transportes Colectivos de Pessoas e Mercadorias	1,00									
07020904	TRABALHO POR CONTA DE PARTICULARES	5.604,00	10.665,82	87,22		87,22			87,22	10.665,82	1.6

(a) (12 = 10 / 3 + 100)

MAPA DO CONTROLE ORÇAMENTAL DA RECEITA

ANO 2019
PÁG. 4

Período: 2019/01/01 a 2019/12/31

MUNICÍPIO DE FELGUEIRAS

ENTIDADE CME -

ENTIDADE	CÓDIGO	CLASSIFICAÇÃO ECONÔMICA	DESCRIÇÃO	PREVISÕES CORRIGIDAS	RECEITAS POR COBRAR NO INÍCIO DO ANO	RECEITAS LIQUIDADAS	LIQUIDAÇÕES ANULADAS	RECEITAS COBRADAS BRUTAS	REEMBOLSOS/RESTITUIÇÕES		RECEITA COBRADA LIQUIDA	RECEITAS POR COBRAR NO FINAL DO ANO	GRAU EXEC. FINANC. DAS REC.
									EMITIDOS	PAGOS			
	(1)		(2)	(3)	(4)	(5)	(6)	(7)	(8)	(9)	(10 = 7 - 9)	(11 = 4 + 5 - 6 - 7)	(12) = 8
	07020905		CEMITÉRIOS	9.112,00		7.413,59		7.413,59			7.413,59		81,4
	07020906		Mercados e Feiras	1,00									
	07020907		PARQUES DE ESTACIONAMENTO	840.322,00	5.691,15	102.837,79	3,94	102.833,85			102.833,85	5.691,15	12,2
	07020908		PARQUES DE CAMPISMO	36.402,00	336,10	37.527,27		37.458,77			37.458,77	404,60	102,9
	07020909		CANÍDEOS E GATÍDEOS	1,00									
	07020999		OUTROS	387.087,00	174.704,57	472.117,48	9.167,45	494.673,20	648,63	648,63	494.024,57	147.981,40	127,6
	0703		RENDAS	111.925,00	54.183,96	110.078,87	494,44	102.656,31			102.656,31	61.112,08	91,7
	070301		HABITAÇÕES	67.425,00	42.027,07	60.851,29	494,44	54.869,57			54.869,57	47.514,35	81,4
	070302		EDIFÍCIOS	30.250,00		46.106,74		46.106,74			46.106,74	152,4	
	070399		OUTRAS	14.250,00	12.156,89	3.1120,84		1.680,00			1.680,00	13.597,73	11,8
	08		OUTRAS RECEITAS CORRENTES	813.411,00	5.359,94	226.222,99	1.511,74	228.384,19	670,65	670,65	227.713,54	1.687,00	28,0
	0801		OUTRAS	813.411,00	5.359,94	226.222,99	1.511,74	228.384,19	670,65	670,65	227.713,54	1.687,00	28,0
	080199		OUTRAS	813.411,00	5.359,94	226.222,99	1.511,74	228.384,19	670,65	670,65	227.713,54	1.687,00	28,0
	08019901		Indemizações por deterioração, roubo e extravio de bens patrimoniais	1,00									
	08019902		Indemizações de estragos provocados por outrém em viaturas ou outros equipamentos	1,00									
	08019903		IVA REEMBOLSADO	1,00									
	08019999		DIVERSAS	813.408,00	5.359,94	226.222,99	1.511,74	228.384,19	670,65	670,65	227.713,54	1.687,00	28,0
			RECEITAS DE CAPITAL	5.222.901,25		2.993.875,29		2.993.875,29			2.993.875,29		57,3
	09		VENDAS DE BENS DE INVESTIMENTO	17.838,00									
	0901		TERRENOS	1,00									
	090106		ADMINISTRAÇÃO PÚBLICA-ADMINISTRAÇÃO LOCAL-CONTINENTE	1,00									
	0902		HABITAÇÕES	17.833,00									
	090206		ADMINISTRAÇÃO PÚBLICA-ADMINISTRAÇÃO LOCAL-CONTINENTE	17.833,00									
	0903		EDIFÍCIOS	1,00									
	090306		ADMINISTRAÇÃO PÚBLICA-ADMINISTRAÇÃO LOCAL-CONTINENTE	1,00									
	0904		OUTROS BENS DE INVESTIMENTO	3,00									
	090406		ADMINISTRAÇÃO PÚBLICA-ADMINISTRAÇÃO LOCAL-CONTINENTE	3,00									
	09040601		EQUIPAMENTO DE TRANSPORTE	1,00									
	09040602		MAQUINARIA E EQUIPAMENTO	1,00									
	09040603		OUTROS	1,00									
	10		TRANSFERÊNCIAS DE CAPITAL	3.782.285,04		2.467.527,81		2.467.527,81			2.467.527,81		65,2
	1001		SOCIEDADES E QUASE-SOCIEDADES NÃO FINANCEIRAS	3,00									
	100101		PÚBLICAS	3,00									
	10010101		EMPRESAS PÚBLICAS	1,00									
	10010102		EMPRESAS PÚBLICAS MUNICIPAIS E INTERMUNICIPAIS	1,00									
	10010199		OUTRAS	1,00									
	1003		ADMINISTRAÇÃO CENTRAL	3.782.280,04		2.467.527,81		2.467.527,81			2.467.527,81		65,2
	100301		ESTADO	1.386.020,00		1.300.267,14		1.300.267,14			1.300.267,14		93,6

MAPA DO CONTROLO ORÇAMENTAL DA RECEITA

ANO 2019
PÁG. 5

Período: 2019/01/01 a 2019/12/31

MUNICÍPIO DE FELGUEIRAS

ENTIDADE CMF

CÓDIGO (1)	CLASSIFICAÇÃO ECONÓMICA DESCRIÇÃO (2)	PREVISÕES CORRIGIDAS (3)	RECEITAS POR COBRAR NO INÍCIO DO ANO (4)	RECEITAS LIQUIDADAS (5)	LIQUIDAÇÕES ANULADAS (6)	RECEITAS BRUTAS (7)	REEMBOLSOS/RESTITUIÇÕES		RECEITA COBRADA LIQUIDA (10 = 7 - 9)	RECEITAS POR EXEC. FINAN DAS REC. (12)a
							EMITIDOS (8)	PAGOS (9)		
10030101	FUNDO EQUILIBRIO FINANCEIRO	951.485,00		951.485,00		951.485,00			951.485,00	100.0
10030104	COOPERAÇÃO TÉCNICA E FINANCEIRA	115.313,00		23.937,14		23.937,14			23.937,14	20.8
10030105	ARTIGO 35.º, N.º 3 DA LEI N.º 73/2013	319.220,00		319.220,00		319.220,00			319.220,00	100.0
10030106	TRANSFERÊNCIAS CAPITAL/ADMINISTRAÇÃO CENTRAL/ESTADO/TRANSFERÊNCIA DE COMPETÊNCIAS - LEI 50/2018	1,00								
10030199	OUTRAS	1,00		5.625,00		5.625,00			5.625,00	56250 0.0
100307	ESTADO- PARTICIPAÇÃO COMUNITÁRIA EM PROJECTOS CO-FINANCIADOS	2.396.259,04		1.167.260,67		1.167.260,67			1.167.260,67	48.7
10030701	FEDER	1.586.856,04								
10030702	FCOES	809.402,00		910.180,47		910.180,47			910.180,47	57.4
10030704	FEADER	1,00		257.080,20		257.080,20			257.080,20	31.8
100308	SERVIÇOS E FUNDOS AUTÓNOMOS TRANSFERÊNCIAS CAPITAL/ADMINISTRAÇÃO CENTRAL/SERVIÇOS E FUNDOS AUTÓNOMOS/TRANSFERÊNCIAS DE COMPETÊNCIAS - LEI 50/2018	1,00								
10030801	INSTITUIÇÕES SEM FINS LUCRATIVOS	1,00								
100701	INSTITUIÇÕES SEM FINS LUCRATIVOS	1,00								
1008	FAMÍLIAS	1,00								
100801	FAMÍLIAS	1,00								
11	ACTIVOS FINANCEIROS	950.009,00								
1102	TÍTULOS A CURTO PRAZO	1,00								
110206	ADMINISTRAÇÃO PÚBLICA- ADMINISTRAÇÃO LOCAL-	1,00								
1103	CONTINENTE	1,00								
110306	TÍTULOS A MÉDIO E LONGO PRAZOS	1,00								
	ADMINISTRAÇÃO PÚBLICA- ADMINISTRAÇÃO LOCAL-									
1105	CONTINENTE	1,00								
110506	EMPRÉSTIMOS A CURTO PRAZO	1,00								
	ADMINISTRAÇÃO PÚBLICA- ADMINISTRAÇÃO LOCAL-									
1106	CONTINENTE	2,00								
110601	EMPRÉSTIMOS A MÉDIO E LONGO PRAZOS	1,00								
	SOCIEDADES E QUASE-SOCIEDADES NÃO FINANCEIRA									
110606	ADMINISTRAÇÃO PÚBLICA- ADMINISTRAÇÃO LOCAL-	1,00								
	CONTINENTE									
1108	ACÇÕES E OUTRAS PARTICIPAÇÕES	1,00								
110806	ADMINISTRAÇÃO PÚBLICA- ADMINISTRAÇÃO LOCAL-	1,00								
	CONTINENTE									
1109	UNIDADES DE PARTICIPAÇÃO	1,00								

(12 = 10 / 3 + 100)

MAPA DO CONTROLE ORÇAMENTAL DA RECEITA

ANO 2019
PÁG. 6

Período: 2019/01/01 a 2019/12/31

MUNICÍPIO DE FELGUEIRAS

ENTIDADE CMF

CÓDIGO (1)	CLASSIFICAÇÃO ECONÔMICA DESCRIÇÃO (2)	PREVISÕES CORRIGIDAS (3)	RECEITAS POR COBRAR NO INÍCIO DO ANO (4)	RECEITAS LIQUIDADAS (5)	LIQUIDAÇÕES ANULADAS (6)	RECEITAS COBRADAS BRUTAS (7)	REEMBOLSOS/RESTITUIÇÕES		RECEITA COBRADA LÍQUIDA (10 = 7 - 9)	RECEITAS POR EXEC. COBRAR NO FINAL DO ANO DAS REC. (11+4+5+6+7)	GRAU DE FINAN- CIAS DAS REC. (12)a
							EMITIDOS (8)	PAGOS (9)			
110906	ADMINISTRAÇÃO PÚBLICA- ADMINISTRAÇÃO LOCAL- CONTINENTE	1,00									
1110	ALIENAÇÃO DE PARTES SOCIAIS DE EMPRESAS	950.000,00									
1111	OUTROS ATIVOS FINANCEIROS	2,00									
111101	SOCIEDADES E QUASE-SOCIEDADES NÃO FINANCEIRA	1,00									
111106	ADMINISTRAÇÃO PÚBLICA- ADMINISTRAÇÃO LOCAL- CONTINENTE	1,00									
12	PASSIVOS FINANCEIROS	472.766,21	505.005,78	505.005,78		505.005,78		505.005,78		106,8	
1203	TÍTULOS A MÉDIO E LONGO PRAZOS	1,00									
120302	SOCIEDADES FINANCEIRAS	1,00									
1205	EMPRÉSTIMOS A CURTO PRAZO	2,00									
120502	SOCIEDADES FINANCEIRAS	1,00									
120504	ADMINISTRAÇÃO PÚBLICA- ADMINISTRAÇÃO CENTRAL- FUNDOS E SERVIÇOS AUTÔNOMOS EMPRÉSTIMOS A MÉDIO E LONGO PRAZOS	1,00	505.005,78	505.005,78		505.005,78		505.005,78		106,8	
1206	FUNDOS E SERVIÇOS AUTÔNOMOS EMPRÉSTIMOS A MÉDIO E LONGO PRAZOS	472.766,21	505.005,78	505.005,78		505.005,78		505.005,78		106,8	
120601	SOCIEDADES E QUASE-SOCIEDADES NÃO FINANCEIRA	1,00									
12060101	SOCIEDADES E QUASE-SOCIEDADES NÃO FINANCEIRAS - PÚBLICAS	1,00									
120602	SOCIEDADES FINANCEIRAS	1,00									
120604	ADMINISTRAÇÃO PÚBLICA- ADMINISTRAÇÃO CENTRAL- FUNDOS E SERVIÇOS AUTÔNOMOS	472.760,21	505.005,78	505.005,78		505.005,78		505.005,78		106,8	
1207	OUTROS ATIVOS FINANCEIROS	1,00									
120706	ADMINISTRAÇÃO PÚBLICA- ADMINISTRAÇÃO LOCAL- CONTINENTE	1,00									
13	OUTRAS RECEITAS DE CAPITAL	3,00	883,74	6.073.262,84		6.072.211,47		6.072.211,47	1.935,11	104,7	
1301	OUTRAS	3,00	883,74	6.073.262,84		6.072.211,47		6.072.211,47	1.935,11	104,7	
130101	INDEMNIZAÇÕES	1,00	883,74	274.835,89		273.784,52		273.784,52	1.935,11	27378	
130102	ATIVOS INCORPÓREOS	1,00	883,74	274.835,89		273.784,52		273.784,52	1.935,11	27378	
130199	OUTRAS	1,00	883,74	274.835,89		273.784,52		273.784,52	1.935,11	27378	
15	OUTRAS RECEITAS	5.798.426,95	883,74	6.073.262,84		6.072.211,47		6.072.211,47	1.935,11	104,7	
1501	REPOSIÇÕES NÃO ABATIDAS NOS PAGAMENTOS	1,00	883,74	274.835,89		273.784,52		273.784,52	1.935,11	27378	
150101	REPOSIÇÕES NÃO ABATIDAS NOS PAGAMENTOS	1,00	883,74	274.835,89		273.784,52		273.784,52	1.935,11	27378	
16	SALDO DA GERENCIA ANTERIOR	5.798.426,95		5.798.426,95		5.798.426,95		5.798.426,95		100,0	
1601	SALDO ORÇAMENTAL	5.798.426,95		5.798.426,95		5.798.426,95		5.798.426,95		100,0	
160101	SALDO ORÇAMENTAL NA POSSE DO SERVIÇO	5.798.426,95		5.798.426,95		5.798.426,95		5.798.426,95		100,0	
	TOTAL	45.141.684,20	2.231.231,22	41.669.755,82	194.129,76	41.697.384,63	52.521,36	52.521,36	2.009.532,65	92,3	

[Assinatura]

MAPA DO CONTROLO ORÇAMENTAL DA RECEITA

ANO 2019
PÁG. 7

ENTIDADE - CMF - MUNICIPIO DE FELGUEIRAS
No uso da competência que me foi delegada nos termos do ponto 1 da Deliberação de Delegação de Competências no Presidente da Câmara, tomada em reunião realizada em 2017/10/30 - Acta n.º 19, aprovo a presente alteração.

Período: 2019/01/01 a 2019/12/31

Em _____ de _____ de _____

Em _____ de _____ de _____

Spazieira

IDENTIFICAÇÃO DAS RUBRICAS		DOTAÇÕES DA RECEITA				OBSERVAÇÕES
		DOTAÇÃO ANTERIOR	MODIFICAÇÕES ORÇAMENTAIS		DOTAÇÃO SEGUINTE	
			INSCRIÇÕES / REFORÇOS	DIMINUIÇÕES / ANULAÇÕES		
CLASSIFICAÇÃO ECONOMICA	DESCRIÇÃO					
10 1003 100307	TRANSFERÊNCIAS DE CAPITAL ADMINISTRAÇÃO CENTRAL ESTADO- PARTICIPAÇÃO COMUNITÁRIA EM PROJECTOS CO-FINANCIADOS	6.621.671,12	601.972,41			7.223.643,53
16 1601 160101	SALDO DA GERENCIA ANTERIOR SALDO ORÇAMENTAL SALDO ORÇAMENTAL NA POSSE DO SERVIÇO		4.618.752,07			4.618.752,07
TOTAL ...		6.621.671,12	5.220.724,48			11.842.395,60
TOTAL DE RECEITAS CORRENTES						
TOTAL DE RECEITAS DE CAPITAL ...		6.621.671,12	601.972,41			7.223.643,53
TOTAL DE OUTRAS RECEITAS			4.618.752,07			4.618.752,07

Em ____ de ____ de ____

Aprovada em reunião de _____



ENTIDADE		MODIFICAÇÕES AO ORÇAMENTO DA DESPESA				Página: 1	
MUNICÍPIO DE FELGUEIRAS		MODIFICAÇÃO NUMERO: 9	ALTERAÇÃO MODIFICATIVA AO ORÇAMENTO		NUMERO 1 DO ANO CONTABILISTICO DE 2020	DATA DE APROVAÇÃO	
IDENTIFICAÇÃO DAS RUBRICAS		DESPESA				O B S	
CLASSIFICAÇÃO ORGÂNICA	ECONÓMICA	DESCRIÇÃO	DOTAÇÃO	MODIFICAÇÕES ORÇAMENTAIS			DOTAÇÃO SEGUINTE
			ANTERIOR	INSCRIÇÕES / REFORÇOS	DIMINUIÇÕES / ANULAÇÕES		
01		ADMINISTRAÇÃO AUTÁRQUICA					
0102		CAMARA MUNICIPAL					
	01	DESPESAS COM O PESSOAL					
	0102	ABONOS VARIÁVEIS OU EVENTUAIS					
	010214	OUTROS ABONOS EM NUMERÁRIO OU ESPÉCIE		950,62		950,62	
	0103	SEGURANÇA SOCIAL					
	010301	ENCARGOS COM A SAÚDE	400.000,00	272.500,00		672.500,00	
	02	AQUISIÇÃO DE BENS E SERVIÇOS					
	0201	AQUISIÇÃO DE BENS					
	020101	MATÉRIAS-PRIMAS E SUBSIDIÁRIAS	368.000,76	200.000,00		568.000,76	
	020111	MATERIAL DE CONSUMO CLÍNICO	97.000,00	286.641,29		383.641,29	
	020116	MERCADORIAS PARA VENDA					
	02011601	ÁGUA	1.031.500,00	450.000,00		1.481.500,00	
	0202	AQUISIÇÃO DE SERVIÇOS					
	020210	TRANSPORTES	943.422,31	329.666,66		1.273.088,97	
	020214	ESTUDOS, PARECERES, PROJECTOS E CONSULTADORIA	833.759,36	115.549,38		949.308,74	
	020217	PUBLICIDADE	197.586,67	250,00		197.836,67	
	020220	OUTROS TRABALHOS ESPECIALIZADOS	401.329,92	95.000,00		496.329,92	
	020225	OUTROS SERVIÇOS	2.051.773,44	433.333,36		2.485.106,80	
	04	TRANSFERÊNCIAS CORRENTES					
	0401	SOCIEDADES E QUASE-SOCIEDADES NÃO FINANCEIRAS					
	040101	PÚBLICAS					
	04010101	EMPRESAS PÚBLICAS MUNICIPAIS E INTERMUNICIPAIS	1,00	119.000,00		119.001,00	
	0405	ADMINISTRAÇÃO LOCAL					
	040501	CONTINENTE					
	04050104	ASSOCIAÇÕES DE MUNICÍPIOS	1.207.897,35	849.999,98		2.057.897,33	
	0407	INSTITUIÇÕES SEM FINS LUCRATIVOS					
	040701	INSTITUIÇÕES SEM FINS LUCRATIVOS	935.754,68	597.763,00		1.533.517,68	
	05	SUBSÍDIOS					
	0501	SOCIEDADES E QUASE-SOCIEDADES NÃO FINANCEIRAS					
	050101	PÚBLICAS					
	05010101	EMPRESAS PÚBLICAS MUNICIPAIS E INTERMUNICIPAIS	840.000,00	150.000,00		990.000,00	
	06	OUTRAS DESPESAS CORRENTES					
	0602	DIVERSAS					
	060203	OUTRAS					
	06020305	OUTRAS	257.637,87	114.115,00		371.752,87	
	07	AQUISIÇÃO DE BENS DE CAPITAL					
	0701	INVESTIMENTOS					
	070101	TERRENOS	238.000,00	25.000,00		263.000,00	
	070103	EDIFÍCIOS					
	07010301	INSTALAÇÕES DE SERVIÇOS	374.360,28	79.520,59		453.880,87	
	07010305	ESCOLAS	3.621.462,20		755.987,65	2.865.474,55	
	07010307	OUTROS	25.960,15	94.685,31		120.645,46	
	070104	CONSTRUÇÕES DIVERSAS					
	07010406	INSTALAÇÕES DESPORTIVAS E RECREATIVAS	578.041,83	99.375,92	47.773,40	629.644,35	
	07010413	OUTROS	130.100,00		1.310,00	129.790,00	
	070110	EQUIPAMENTO BÁSICO					
	07011002	EQUIPAMENTO-OUTRO	594.895,56	16.792,69		611.688,25	
	0703	BENS DE DOMÍNIO PÚBLICO					
	070303	OUTRAS CONSTRUÇÕES E INFRA-ESTRUTURAS					
	07030301	VIADUTOS ARRUAMENTOS E OBRAS COMPLEMENTARES	77.521,62	431.086,71	10.002,00	498.606,33	
	07030302	SISTEMAS DE DRENAGEM AGUAS RESIDUAIS	600.132,19	396.989,18		997.121,37	
	07030305	PARQUES E JARDINS	46.545,86		1.002,00	45.543,86	
	07030307	CAPTAÇÃO E DISTRIBUIÇÃO DE ÁGUA	584.168,40	226.579,84		810.748,24	
	08	TRANSFERÊNCIAS DE CAPITAL					
	0805	ADMINISTRAÇÃO LOCAL					
	080501	CONTINENTE					
	08050102	FREGUESIAS	324.449,46	502.000,00		826.449,46	
	0807	INSTITUIÇÕES SEM FINS LUCRATIVOS					


 G. P. ...

ENTIDADE		MODIFICAÇÕES AO ORÇAMENTO DA DESPESA				Página: 2
MUNICÍPIO DE FELGUEIRAS		MODIFICAÇÃO NÚMERO: 9	NÚMERO 1 DO ANO CONTABILÍSTICO DE 2020		DATA DE APROVAÇÃO	
IDENTIFICAÇÃO DAS RUBRICAS		DESPESA				O B S
		DOTAÇÃO	MODIFICAÇÕES ORÇAMENTAIS		DOTAÇÃO	
CLASSIFICAÇÃO ORGÂNICA	ECONÔMICA	ANTERIOR	INSCRIÇÕES / REFORÇOS	DIMINUIÇÕES / ANULAÇÕES	SEGUINTE	
	080701	INSTITUIÇÕES SEM FINS LUCRATIVOS	244.589,54	150.000,00		394.589,54
TOTAL ...			17.005.890,45	6.036.799,53	816.075,05	22.226.614,93
TOTAL DE DESPESAS CORRENTES				4.014.769,29		
TOTAL DE DESPESAS DE CAPITAL ...				2.022.030,24	1.016.075,05	

Em ____ de ____ de ____

Aprovada em reunião de ____



ENTIDADE:

MUNICÍPIO DE FEIJERITAS

MODIFICAÇÃO NÚMERO: 3

RELAÇÃO MODIFICATIVA AO PLANO DE INVESTIMENTOS

NÚMERO 1 - DO ADO CONTABILÍSTICO 2020

DATA DE APROVAÇÃO

OBJETIVO / PROGRAMA / PROJETO / AÇÃO	NÚMERO DO PROJ. AÇÃO	DESCRIÇÃO	CÓDIGO DA CLASSIFICAÇÃO ORÇAMENTÁRIA	CÓDIGO DA CLASSIFICAÇÃO ECONÔMICA	DADOS		ANOS	ORÇAMENTO ANTERIOR				MODIFICAÇÕES ORÇAMENTÁRIAS		TOTAL DO RESULTADO
					INÍCIO	FIM		ANO EM CURSO (FINANCIAMENTO)			ANOS SEQUENTES	INSCRIÇÕES / ADOÇÕES	DIMINUIÇÕES / ANULAÇÕES	
								TOTAL	DEFICITADO	NÃO DEFICITADO				
TRANSFERÊNCIA														
01		CESTÃO AUTÁRQUICA												
0100		CESTÃO DE RECURSOS DA AUTARQUIA												
010125		OBRAS MUNICIPAIS-CESTÃO AUTÁRQUICA												
010325	01	2020 7 OBRAS MUNICIPAIS-CESTÃO AUTÁRQUICA	0102	07010301	2020/01/01	2020/12/31		670.076,19	623.076,19	46.000,00	677.076,00			670.076,19
010333	02	2020 55 LOCA DO CIMITÁRIO DE FEIJERITAS	0102	07010301	2020/01/01	2021/12/31		190.000,00		190.000,00	190.000,00			
010334		CESTÃO DE EQUIPAMENTOS E ESPAÇOS PÚBLICOS-CESTÃO AUTÁRQUICA												
010333	01	2020 3 CESTÃO DE EQUIPAMENTOS E ESPAÇOS PÚBLICOS-CESTÃO AUTÁRQUICA	0102	07010307	2020/01/01	2024/12/31		385.500,00		385.500,00	392.420,00			
02		CESTÃO DO TERRITÓRIO												
0229		OBRAS MUNICIPAIS-CESTÃO DO TERRITÓRIO												
0229	01	2020 12 OBRAS MUNICIPAIS-CESTÃO DO TERRITÓRIO	0102	07010301	2020/01/01	2023/12/31		61.592,75	13.592,75	48.000,00	1.095.000,00	32.450,00	10.002,00	42.040,75
0229	02	2020 52 REQUALIFICAÇÃO DA PRAÇA DA REPÚBLICA	0102	07010301	2020/01/01	2023/12/31		150.000,00		150.000,00	700.000,00	100.622,38		100.622,38
03		DESENVOLVIMENTO ECONÔMICO, SOCIAL E HUMANO												
0339		OBRAS MUNICIPAIS-DESENVOLVIMENTO ECONÔMICO SOCIAL E HUMANO												
0339	01	2020 19 OBRAS MUNICIPAIS-EDUCAÇÃO	0102	07010305	2020/01/01	2023/12/31		97.408,04	17.408,04	80.000,00	836.301,00	12.300,00		30.108,04
0339	07	2020 24 OBRAS MUNICIPAIS-ESPORTE, LERER E JUVENTUDE	0102	07010406	2020/01/01	2023/12/31		150.000,00		150.000,00	670.301,00	98.819,27		98.819,27
0339	08	2020 25 OBRAS MUNICIPAIS-REABILITAÇÃO E PROMOÇÃO TURÍSTICA	0102	07010406	2020/01/01	2024/12/31		240.000,00	125.000,00	115.000,00	300.000,00			125.000,00
0339	12	2020 54 AMPLIAÇÃO DA ÁREA ACOMODAMENTO EMPRESARIAL DO ALTO DAS BARRANCAS	0102	070101	2020/01/01	2022/12/31		150.000,00		150.000,00	1.300.000,00	25.000,00		25.000,00
0339	12	2020 54 AMPLIAÇÃO DA ÁREA ACOMODAMENTO EMPRESARIAL DO ALTO DAS BARRANCAS	0102	07020413										
0339	13	2020 48 REQUALIFICAÇÃO DA EB 2/3 TIJES	0102	07010305	2020/01/01	2021/12/31		1.000.000,00		1.000.000,00	1.599.229,00	221.959,27		221.959,27
0339	14	2020 49 REQUALIFICAÇÃO DA EB 2/3 LIMA	0102	07010305	2020/01/01	2021/12/31		1,00		1,00	99.335,00			99.335,00
0339	15	2020 50 REQUALIFICAÇÃO DA EB 2/3 AITRES	0102	07010305	2020/01/01	2021/12/31		1,00		1,00	80.096,80			80.096,80
0339	16	2020 51 REQUALIFICAÇÃO DA EB 2/3 LAGARES	0102	07010305	2020/01/01	2021/12/31		1,00		1,00	108.405,87			108.405,87
0339	17	2020 58 CENTRO SAÚDE DA LIMA	0102	07010307							66.179,46			66.179,46
04		AMBIENTE E QUALIDADE DE VIDA												
0499		OBRAS MUNICIPAIS-AMBIENTE E QUALIDADE DE VIDA												
0499	01	2020 31 OBRAS MUNICIPAIS-ABASTECIMENTO DE ÁGUA	0102	07030107	2020/01/01	2021/12/31		721.874,05	306.815,41	215.059,64	612.294,00	12.719,04		319.339,25
0499	02	2020 32 OBRAS MUNICIPAIS-SANEAMENTO DE ÁGUA RESIDUAIS	0102	07030102	2020/01/01	2021/12/31		602.519,24		602.519,24	3.512.000,00	996.989,19		396.989,19
0499	04	2020 34 OBRAS MUNICIPAIS-HIGIENE PÚBLICA	0102	07030102	2020/01/01	2023/12/31		455.039,36	375.039,36	80.000,00	1.042.007,00			375.039,36
0499	05	2020 35 OBRAS MUNICIPAIS-ESPAÇOS VERDES E SANEAMENTO	0102	07030105	2020/01/01	2024/12/31		124.163,22	94.163,22	30.000,00	228.005,00			94.163,22
05		ENERGIA E EFICIÊNCIA ENERGÉTICA												
0529		OBRAS MUNICIPAIS-ENERGIA E EFICIÊNCIA ENERGÉTICA												
0529	01	2020 36 OBRAS MUNICIPAIS-ENERGIA E EFICIÊNCIA ENERGÉTICA	0102	07030304	2020/01/01	2021/12/31		367.844,64	36.034,64	419.780,00	259.000,00			36.034,64
0529	02	2020 44 EFICIÊNCIA ENERGÉTICA EDIFÍCIO PAÇO DO CONCELHO	0102	07010201	2020/01/01	2021/12/31		191.000,00	40.000,00	150.000,00	1200.000,00	45.507,43		45.507,43
0529	03	2020 45 EFICIÊNCIA ENERGÉTICA CASA DA CULTURA DA LIMA	0102	07010201	2020/01/01	2021/12/31		25.000,00		25.000,00	25.000,00	7.000,00		7.000,00
0529	04	2020 46 EFICIÊNCIA ENERGÉTICA EDIFÍCIO CAMPO DA FEIRA	0102	07010201	2020/01/01	2021/12/31		50.000,00		50.000,00	50.000,00	15.000,00		15.000,00
0529	05	2020 53 EFICIÊNCIA ENERGÉTICA PARQUE DE MOTELES	0102	07010201	2020/01/01	2021/12/31		20.000,00		20.000,00	5.000,00	16.731,66		16.731,66
0529	06	2020 56 EFICIÊNCIA ENERGÉTICA CONSERVATÓRIO DE MÚSICA DE FEIJERITAS	0102	07010201	2020/01/01	2021/12/31		30.000,00		30.000,00	30.000,00	15.000,00		15.000,00
06		MOBILIDADE, TRANSPORTE E COMUNICAÇÕES												
0629		OBRAS MUNICIPAIS-MOBILIDADE, TRANSPORTES E COMUNICAÇÕES												
0629	01	2020 19 OBRAS MUNICIPAIS-MOBILIDADE, TRANSPORTES E COMUNICAÇÕES	0102	07060001	2020/01/01	2024/12/31		1.495.001,34	57.858,34	1.549.000,00	5.001.000,00			57.858,34


 G. B. A. S. S.

ENTIDADE:

MUNICÍPIO DE BARRA DO VAZ

MODIFICAÇÃO NÚMERO : 3

ALTERAÇÃO MODIFICATIVA AO PLANO DE LIVES

NÚMERO : DO ANO CONTABILÍSTICO 2020

DATA DE APROVAÇÃO

OBJETIVO / PROGRAMA / PROPOSTA / AÇÃO	NÚMERO DO PROJ. AÇÃO	DESCRIÇÃO	CÓDIGO DA CLASSIFIC. ORÇAMENTARIA	CÓDIGO DA CLASSIFIC. ECONOMICA	DADOS		VALOR REALIZADO	DOTAÇÃO ANTERIOR			MODIFICAÇÕES ORÇAMENTAIS		DOTAÇÃO SEQUINTE		
					INÍCIO	FIM		ANO EM CURSO (FINANCIAMENTO)			ANOS SEQUINTE	INSCRIÇÕES / REGRAS		DIMINUIÇÕES / ANULAÇÕES	
								TOTAL	DEFINIDO	SEM DEFINIDO					
TRANSPORTE								7.542.320,83	1.896.955,95	5.645.372,88	20.003.670,00	1.353.019,36	10.002,84	3.240.803,31	
0699	02	2020 40	MEDIDAS DE SEGURANÇA NOS CIRCUITOS PESSOAIS URBANOS	0102	07010301	2020/01/01	2022/12/31								
2.			FUNÇÕES SOCIAIS												
2.1.			EDUCAÇÃO												
2.1.1.			ENSINO NÃO SUPERIOR												
2.1.1.2.			ENSINO BÁSICO(1º. CICLO)												
2.1.1.2.07		2015	EFICIÊNCIA ENERGÉTICA NOS EDIFÍCIOS ESCOLARES	0102	07010305	2019/01/01	2022/12/31	3.690,00	50.000,00	50.000,00	250.000,00			50.000,00	
2.1.1.2.0703		2019 2	ESCOLAS DO ENSINO BÁSICO	0102	07010305	2019/01/01	2022/12/31	7.072,50	50.000,00	50.000,00	360.000,00			50.000,00	
2.4.			HABITATAÇÃO E SERVIÇOS COLETIVOS												
2.4.2.			URBANEAMENTO DO TERRELOTIO												
2.4.2.22		2017	PLANO DE AÇÃO REGENERAÇÃO URBANA(PARU)	0102	07030301	2017/01/01	2021/12/31	31.930,80	243.543,58	243.543,58	243.543,58			243.543,58	
2.4.2.2201		2017 23	REQUALIFICAÇÃO DA PRAÇA VASCO DA GAMA	0102	07010307	2019/09/28	2021/12/31	21.531,15	450.000,00		450.000,00	350.000,00	28.505,85	28.505,85	
2.4.2.2210		2019 28	REQUALIFICAÇÃO DO EDIFÍCIO DO EX-GRÊMIO DA LAVOUBA	0102	07030301	2019/09/28	2022/12/31			250.000,00	850.000,00	153.700,00		253.700,00	
2.4.2.2211		2019 29	REQUALIFICAÇÃO DA PRAÇA DR. JOSÉ JOAQUIM COIMBRA	0102	07030301	2019/09/28	2022/12/31		100.000,00	250.000,00	850.000,00	153.700,00		253.700,00	
2.4.4.			ADAPTAMENTO DE ÁGUA												
2.4.4.02		2002	SISTEMA EM BALDA	0102	07030307	2016/01/01	2021/12/31	106.626,86	56.950,42	56.950,42	1.156.008,55	213.860,00		270.810,42	
2.4.4.0229		2016 14	CONTROLO DE PERDAS DE ÁGUA	0102	07030307	2016/01/01	2021/12/31								
2.5.			SERVIÇOS CULTURAIS, RECREATIVOS E RELIGIOSOS												
2.5.2.			DESENERO RECREO E LAZER												
2.5.2.23		2015	EFICIÊNCIA ENERGÉTICA NA ZONA DESPORTIVA DA LIXA	0102	07010406	2015/01/01	2022/12/31		250.000,00	250.000,00	250.000,00	556,65	47.773,40	202.783,25	
2.5.2.2301		2015 37	PISCINA DA LIXA - ADAPTAÇÃO/BENEFICIAÇÃO	0102	07010406	2015/01/01	2022/12/31								
TOTAL ...								170.851,31	9.192.822,83	2.847.443,95	6.345.372,88	24.983.222,21	1.894.786,21	257.775,40	4.484.460,76

MODIFICAÇÕES DO PLANO PLURIANUAL DE INVESTIMENTOS

MODIFICAÇÃO NÚMERO : 9 DO ANO CONTABILÍSTICO: 2020
ALTERAÇÃO MODIFICATIVA AO PLANO DE INVS NÚMERO: 1

ENTIDADE
MUNICÍPIO DE FELGUEIRAS

OBJETIVO / PROGRAMA / PROJETO / AÇÃO	IDENTIFIC. DO PROJ. AÇÃO	DESCRIÇÃO	RESPONSÁVEL	CLASSIFICAÇÃO ORÇAMENTAL	DOTAÇÃO ANTERIOR			MODIFICAÇÕES ORÇAMENTAIS (VARIÇÃO +/-)					DOTAÇÃO SEQUINTE							
					ANO EM CURSO		ANOS SEQUINTE		ANO EM CURSO		ANOS SEQUINTE		ANO EM CURSO		ANOS SEQUINTE					
					TOTAL	DEFINIDA	DEFINIDA	SEQUINTE	DEFINIDA	SEQUINTE	2021	2022	2023	2022	2021	2022	2023			
0399	001			TRANSF. 07010305	1.659.101,62	2.770.632,64	1.065.500,00	3.980.440,06	121.070,36	963.799,00	1730228,00			4.793.071,36	12.891.703,00	1.065.500,00	2.801.234,06	3295231,06	555.002,80	51.000,00
0399	001			0102 07010305		17.408,04			12.900,00						30.305,04					
0399	001			0102 07010305		196.001,00									196.001,00					
0399	001			0102 07010305		245.000,00									245.000,00					
0399	001			0102 07010305		395.000,00									395.000,00					
0399	001		DT	0102 07010305	904.770,15		150.000,00	670.001,00	150.000,00	2022565,08	2596389,40	2616889,40	2.771.889,40	2.023.539,42	130.000,00	2.231.566,06	390389,40	271889,40	2.771.889,40	
0399	001			0102 07010305		416.606,10			98.819,27						515.425,37					
0399	001			0102 07010305		3.796,42									3.796,42					
0399	001			0102 07010305		62.042,48									62.042,48					
0399	001			0102 07010305		38.829,36									38.829,36					
0399	001			0102 07010305		5.513,82									5.513,82					
0399	001			0102 07010305		90.108,90									90.108,90					
0399	001			0102 07010305		19.732,95									19.732,95					
0399	001			0102 07010305		2.802,11									2.802,11					
0399	001			0102 07010305		45.793,04									45.793,04					
0399	001			0102 07010305		117.427,00									117.427,00					
0399	001			0102 07010305		170.547,92									170.547,92					
0399	001			0102 07010305		86.671,90									86.671,90					
0399	001			0102 07010305	118.450,00		115.000,00	500.000,00	115.000,00	250.016,92	-125000,00	-125000,00	-125.000,00	118.000,00	115.000,00					
0399	001			0102 07010305		125.000,00									125.000,00					
0399	001			0102 07010305		125.000,00									125.000,00					
0399	001			0102 07010305		125.000,00									125.000,00					
0399	001			0102 07010305		3.000,00									3.000,00					
0399	001			0102 07010305	155.000,00		150.000,00	1.900.000,00	150.000,00	2209334,56	766.236,14			178.690,00	150.000,00					
0399	001			0102 07010305		5.000,00									5.000,00					
0399	001			0102 07010305																
0399	001			0102 07010305	1.000.000,00		1.000.000,00	1.598.229,00	1.000.000,00	221.958,27				1.221.958,27	1.000.000,00					
0399	001			0102 07010305		1,00		1,00	1,00	561.237,50				99.395,03	1,00					
0399	001			0102 07010305	1,00		1,00	1,00	1,00	451.890,86				80.097,80	1,00					
0399	001			0102 07010305		80.096,80									80.096,80					
0399	001			0102 07010305	1,00		1,00	1,00	1,00	433.622,49				108.406,87	1,00					
0399	001			0102 07010305																
0399	001			0102 07010305		108.405,87									108.405,87					
0399	001			0102 07010305		66.179,46									66.179,46					
0399	001			0102 07010305																
0399	001			0102 07010305																
0399	001			0102 07010305																
0399	001			0102 07010305																

GRUPO 2 TEXACO

MODIFICAÇÕES DO PLANO PLURIANUAL DE INVESTIMENTOS

MODIFICAÇÃO NÚMERO : 2 DO ANO CONTÁBILÍSTICO: 2020
ALTERAÇÃO MODIFICATÓRIA AO PLANO DE LINES NÚMERO: 1

ENTIDADE

MUNICÍPIO DE FELICHERAS

DATA DE APROVAÇÃO

OBJETIVO / PROPOSTA / PROJ. / AÇÃO	IDENTIFIC. DO PROJ. / AÇÃO	DESCRIÇÃO	RESPONSÁVEL	CLASSIFICAÇÃO ORÇAMENTAL	DOTAÇÃO ANTERIOR				MODIFICAÇÕES ORÇAMENTAIS (VARIACÃO +/-)				DOTAÇÃO SEQUINTE							
					ANO EM CURSO		ANOS SEQUINTE		ANO EM CURSO		ANOS SEQUINTE		ANO EM CURSO		ANOS SEQUINTE					
					TOTAL	DEFINIDA	NÃO DEFINIDA	ANOS SEQUINTE	DEFINIDA	NÃO DEFINIDA	TOTAL	DEFINIDA	NÃO DEFINIDA	2021	2022	2023	SEGUINTES	2021	2022	2023
0599	01	0200 I 36		TRANSPORTE	6.066.235,56	12733360,74	3.407.622,88	1.4512980,06	1.241.222,08	9993650,85	10623951,54	5926889,40	20228141,4E	7.207.457,64	13974582,62	3.407.622,88	17973620,91	14976557,54	1942283,40	2040344,4E
0599	01	0200 I 36	DT	0102 07030304	570.278,36		414.750,00	259.000,00		52.000,00				570.278,36		414.750,00	311.000,00			
0599	01	0200 I 36		0102 07030304		36.094,64									36.094,64					
0599	01	0200 I 36		0102 07030306		73.738,59									73.738,59					
0599	01	0200 I 36		0102 07030404		56.033,74									56.033,74					
0599	01	0200 I 36		0102 07030301		81.194,04									81.194,04					
0599	01	0200 I 36		0102 07010002		11.938,99									11.938,99					
0599	01	0200 I 36		0102 07030307		15.036,75									15.036,75					
0599	01	0200 I 36		0102 07010301		73.407,86									73.407,86					
0599	01	0200 I 36		0102 07010404		19.735,10									19.735,10					
0599	01	0200 I 36		0102 07010406		23.863,25									23.863,25					
0599	01	0200 I 36		0102 07010002		19.691,69									19.691,69					
0599	01	0200 I 36		0102 07030304		3.793,71									3.793,71					
0599	02	0200 I 44	DT	0102 07010301	191.000,00	41.000,00	150.000,00	200.000,00	45.587,43					236.587,43		150.000,00	200.000,00			
0599	03	0200 I 45	DT		25.000,00		25.000,00	25.000,00		3.022,46				32.022,46		25.000,00	25.000,00			
0599	03	0200 I 45		0102 07010301					7.005,61						7.005,61					
0599	03	0200 I 45		0102 07010301						5.231,28				63.807,82		50.000,00	55.331,55			
0599	04	0200 I 46	DT		50.000,00		50.000,00	50.000,00												
0599	04	0200 I 46		0102 07010301					13.807,82					36.792,69		30.000,00	67.170,74			
0599	05	0200 I 53	DT		30.000,00		30.000,00	30.000,00		62.170,74				45.119,73		30.000,00	60.476,93			
0599	06	0200 I 56	DT		3.218.546,48	8.195.311,64	1.548.000,00	6.501.690,02	-55.685,65					3.162.860,83	8.140.225,99	1.548.000,00	7.233.383,82	3986809,09	1589259,73	56.000,00
0699	01	0200 I 39	DT		3.218.546,48	8.195.311,64	1.548.000,00	6.501.690,02	-55.685,65					3.162.860,83	8.140.225,99	1.548.000,00	7.233.383,82	3986809,09	1589259,73	56.000,00
0699	01	0200 I 39		0102 07030301		273.007,75									273.007,75					
0699	01	0200 I 39		0102 07030301		96.785,38									96.785,38					
0699	01	0200 I 39		0102 07030306		3.357.033,13									3.357.033,13					
0699	01	0200 I 39		0102 070301																
0699	01	0200 I 39		0102 07030301		132.762,47									132.762,47					
0699	01	0200 I 39		0102 07030308		1.525.411,36									1.525.411,36					
0699	01	0200 I 39		0102 07010301		2.476,76									2.476,76					
0699	01	0200 I 39		0102 07030307		9.591,64									9.591,64					
0699	01	0200 I 39		0102 07010409		1.238,38									1.238,38					
0699	01	0200 I 39		0102 07010002		43.343,36									43.343,36					
0699	01	0200 I 39		0102 070301																
0699	01	0200 I 39		0102 07010301		678,06									678,06					
0699	01	0200 I 39		0102 070301		9.193,77									9.193,77					
0699	01	0200 I 39		0102 07010002		262,68									262,68					
0699	01	0200 I 39		0102 07010409		2.034,53									2.034,53					

Groaz revere

MODIFICAÇÕES DO PLANO PLURIANUAL DE INVESTIMENTOS

MODIFICAÇÃO NÚMERO : 9 DO ANO CONTABILÍSTICO: 2020
ALTERAÇÃO MODIFICATIVA AO PLANO DE INVS NÚMERO: 1

ENTIDADE
MUNICÍPIO DE FELGUEIRAS

DATA DE APROVAÇÃO

OBJETIVO / PROGRAMA / PROJECTO / ACÇÃO	IDENTIFIC. DO PROJ. ACÇÃO	DESCRIÇÃO	RESPONSÁVEL	CLASSIFICAÇÃO ORÇAMENTAL	DOAÇÃO ANTERIOR			MODIFICAÇÕES ORÇAMENTAIS (VARIAÇÃO +/-)			DOAÇÃO SEQUINTE									
					ANO EM CURSO		ANOS SEQUINTE	ANO EM CURSO		ANOS SEQUINTE	ANO EM CURSO		ANOS SEQUINTE							
					DEFINIDA	NÃO DEFINIDA		TOTAL	DEFINIDA		NÃO DEFINIDA	TOTAL		DEFINIDA	NÃO DEFINIDA	TOTAL				
2.4.2. 2311	2019 I 29	TRANSPORTE		0102 07030301	14027173,26	26094457,48	6.345.372,88	23577213,66	187.311,94	14775972,67	12909659,63	6734148,13	20228141,48	14214485,20	26271769,12	6.345.372,88	29299174,35	18963865,63	9532153,13	20430141,48
2.4.4. 02	2002	ABASTECIMENTO DE ÁGUA		0102 07030307	374.017,10	1.530.025,65		1.156.008,55	213.860,00	950.000,00				587.877,10	1.743.885,65		1.376.008,55	550.000,00	200.000,00	
2.4.4. 0229	2016 I 14	SISTEMA EM BAXIA	DT	0102 07010002	374.017,10	1.530.025,65		1.156.008,55	213.860,00	950.000,00				587.877,10	1.743.885,65		1.376.008,55	530.000,00	200.000,00	
2.4.4. 0229	2016 I 14	CONTROLO DE PERDAS DE ÁGUA	DT	0102 07010008	374.017,10	50.000,00		1.156.008,55	213.860,00	950.000,00				587.877,10	263.860,00		1.376.008,55	530.000,00	200.000,00	
2.4.4. 0229	2016 I 14			0102 07030307		70.852,38								70.852,38						
2.4.4. 0229	2016 I 14			0102 07010002		291.911,79								291.911,79						
2.4.4. 0229	2016 I 14			0102 07010008		128.975,55								128.975,55						
2.4.4. 0229	2016 I 14			0102 07010002		38.260,28								38.260,28						
2.4.4. 0229	2016 I 14			0102 07010008		234.635,69								234.635,69						
2.4.4. 0229	2016 I 14			0102 07010002		48.670,02								48.670,02						
2.4.4. 0229	2016 I 14			0102 07010008		110.155,39								110.155,39						
2.4.4. 0229	2016 I 14			0102 07030307		26.736,75								26.736,75						
2.4.4. 0229	2016 I 14			0102 07010007		56.950,42								56.950,42						
2.4.4. 0229	2016 I 14			0102 07010007		14.437,84								14.437,84						
2.4.4. 0229	2016 I 14			0102 07010007		27.000,00								27.000,00						
2.4.4. 0229	2016 I 14			0102 07010008		91.017,10								91.017,10						
2.4.4. 0229	2016 I 14			0102 07011002		206.000,00								206.000,00						
2.4.4. 0229	2016 I 14			0102 07010007		30.753,22								30.753,22						
2.4.4. 0229	2016 I 14			0102 07010008		103.659,22								103.659,22						
2.5. 2301	2015 I 37	SERVICIOS CULTURAIS, RECREATIVOS E RELIGIOSOS		0102 07010008	50.000,00	300.000,00		250.000,00	-47.216,75					2.783,25	252.783,25		250.000,00			
2.5.2. 23	2015	DESPORTE RECREIO E LAZER		0102 07010008	50.000,00	300.000,00		250.000,00	-47.216,75					2.783,25	252.783,25		250.000,00			
2.5.2. 2301	2015 I 37	EFICIENCIA ENERGETICA DA ZONA DESPORTIVA DA LIXA		0102 07010008	50.000,00	300.000,00		250.000,00	-47.216,75					2.783,25	252.783,25		250.000,00			
2.5.2. 2301	2015 I 37	FISCINA DE LIXA - ADAPTAÇÃO/BENEFICIAÇÃO	DT	0102 07010406	50.000,00	50.000,00		250.000,00	556,65					2.783,25	50.556,65		250.000,00			
2.5.2. 2301	2015 I 37			0102 07010406	50.000,00	250.000,00		250.000,00	-47.773,40					2.783,25	202.226,60		250.000,00			
TOTAL ***					14451190,36	28014482,83	6.345.372,88	24983222,21	353.955,19	15725972,67	12909659,63	6734148,13	20228141,48	14805145,55	28868438,02	6.345.372,88	30925182,88	19493665,63	9732153,13	20430141,48

Em _____ de _____ de _____
Aprovada em reunião de _____
O Presidente da Câmara, _____
Os Vereadores: _____

[Assinatura]
O Presidente da Câmara, _____

ENTIDADE:

MUNICÍPIO DE FELIZHEIRAS

Modificação Número: 9

ALTERAÇÃO MODIFICATIVA AO PLANO DE ATIVIDADES - NÚMERO 1 DO ANO CONTÁBILÍSTICO 2020

DATA DE REBOLUÇÃO

OBJETIVO / PROGRAMA / PROPOSTA / AÇÃO	ANO/NÚMERO DO PROJ. AÇÃO	DESCRIÇÃO	CÓDIGO DA CLASSIFIC.	DATAS		FAZENDA REALIZADO	Dotação ANTERIOR				MODIFICAÇÕES ORÇAMENTAIS		Dotação SEQUENTE	
				INÍCIO	FIM		ANO EM CURSO			ANOS SEQUENTES	INSCRIÇÕES / REFORÇOS	DIMINUIÇÕES / ANULAÇÕES		
							TOTAL	DEFINIDO	NÃO DEFINIDO					
01		GESTÃO AUTÁRQUICA												
0102		APOIO À GESTÃO												
010204		MODERNIZAÇÃO ADMINISTRATIVA												
010204	03	MODERNIZAÇÃO ADMINISTRATIVA	0100	020214	2020/01/01	2023/12/31	116.500,00	31.500,00	85.000,00	1.590.505,34	66.500,00		98.000,00	
0103		GESTÃO DE RECURSOS DA AUTARQUIA												
010302		SERVIÇOS JURÍDICOS E CONTELICOSOS												
010302	02	SERVIÇOS JURÍDICOS E CONTELICOSOS	0102	020214	2020/01/01	2023/12/31	100.000,00	100.000,00		757.502,00	50.000,00		150.000,00	
010302	02	SERVIÇOS JURÍDICOS E CONTELICOSOS	0102	06020305			185.000,00	185.000,00			114.015,00		299.015,00	
010304		RECURSOS HUMANOS												
010304	01	RECURSOS HUMANOS	0102	010214	2020/01/01	2023/12/31	757.869,53		757.869,53	42.052.743,87	950,62		950,62	
010304	01	RECURSOS HUMANOS	0102	010301			400.000,00	400.000,00			272.500,00		672.500,00	
010304	01	RECURSOS HUMANOS	0102	020214			7.002,22	7.002,22				950,62	6.051,60	
010304	01	RECURSOS HUMANOS	0102	020214								950,62	6.051,60	
010309		GESTÃO DE EQUIPAMENTOS E ESPAÇOS PÚBLICOS-GESTÃO AUTÁRQUICA												
010309	02	GESTÃO DE EQUIPAMENTOS E ESPAÇOS PÚBLICOS-GESTÃO AUTÁRQUICA	0102	020101	2020/01/01	2023/12/31	618.001,76	368.000,76	250.001,00	14.282.920,26	200.000,00		568.000,76	
0104		PROTEÇÃO CIVIL												
0104	02	PROTEÇÃO CIVIL	0102	020111	2020/01/01	2023/12/31	80.000,00	80.000,00		736.806,00	286.641,28		366.641,28	
0104	02	PROTEÇÃO CIVIL	0102	040701			238.644,50	238.644,50			200.000,00		438.644,50	
03		DESENVOLVIMENTO ECONÓMICO, SOCIAL E HUMANO												
0301		EDUCAÇÃO												
0301	02	EDUCAÇÃO	0102	020210	2020/01/01	2023/12/31	1.586.700,51	877.847,72	708.852,79	10.189.551,34	329.666,46		1.207.514,36	
0303		COISHO E AÇÃO SOCIAL												
0303	04	COISHO E AÇÃO SOCIAL	0102	080701	2020/01/01	2023/12/31	200.000,00	50.000,00	150.000,00	1.756.500,00	150.000,00		200.000,00	
0307		DESPORTO, LAZER E JUVENTUDE												
0307	02	DESPORTO, LAZER E JUVENTUDE	0102	020220	2020/01/01	2023/12/31	758.308,89	9.308,89	749.000,00	3.545.400,00	95.000,00		104.308,89	
0307	02	DESPORTO, LAZER E JUVENTUDE	0102	040701			509.210,18	509.210,18			397.763,00		906.973,18	
04		AMBIENTE E QUALIDADE DE VIDA												
0401		ABASTECIMENTO DE ÁGUA												
0401	02	ABASTECIMENTO DE ÁGUA	0102	02011601	2020/01/01	2023/12/31	1.376.500,00	1.031.500,00	345.000,00	4.140.000,00	450.000,00		1.481.500,00	
0402		SANEAMENTO												
0402	01	SANEAMENTO DE ÁGUAS RESIDUAIS	0102	020225			631.474,79	468.974,79	162.500,00	1.950.000,00	233.333,36		702.308,15	
0403		RESÍDUOS SÓLIDOS URBANOS												
0403	01	RESÍDUOS SÓLIDOS URBANOS	0102	020225	2020/01/01	2023/12/31	890.268,61	477.768,61	412.500,00	9.956.597,37	200.000,00		677.768,61	
0403	01	RESÍDUOS SÓLIDOS URBANOS	0102	04050104			851.500,02	851.500,02			849.999,98		1.701.500,00	
0499		CERIAS MUNICIPAIS-AMBIENTE E QUALIDADE DE VIDA												
0499	06	METEOROLOGIA	0102	020217							250,00		250,00	
07		COOPERAÇÃO ENTRE ADMINISTRAÇÕES												
0701		FREGUESIAS												
0701	02	FREGUESIAS	0102	08050102	2020/01/01	2023/12/31	912.515,69	450.615,69	462.000,00	4.132.641,30	500.000,00		662.615,69	
0704		ATIVIDADE EMPRESARIAL LOCAL E PARTICIPAÇÕES LOCAIS												
0704	01	ATIVIDADE EMPRESARIAL LOCAL E PARTICIPAÇÕES LOCAIS	0102	04010101	2020/01/01	2023/12/31	221.000,00		221.000,00	2.529.000,00	119.000,00		119.000,00	
0704	02	ATIVIDADE EMPRESARIAL LOCAL E PARTICIPAÇÕES LOCAIS	0202	05010101			840.000,00	840.000,00			150.000,00		990.000,00	
TOTAL							11.290.877,10	6.976.302,38	4.314.574,72	97.611.176,78	4.667.719,31	950,62	10.643.642,67	

MODIFICAÇÕES DO PLANO DE ACTIVIDADES MUNICIPAL

MUNICÍPIO DE FELGUEIRAS
MODIFICAÇÃO NÚMERO : 9 DO ANO COMPTABILÍSTICO: 2020
DATA DE APROVAÇÃO
NÚMERO: 1

OBJETIVO / PROGRAMA / PROJECTO / ACÇÃO	IDENTIFIC. DO PROJ. ACÇÃO	DESCRIÇÃO	RESPONSÁVEL	CLASSIFICAÇÃO ORÇAMENTAL	DOTAÇÃO ANTERIOR			MODIFICAÇÕES ORÇAMENTAIS (VARIAÇÃO +/-)					DOTAÇÃO SEQUINTE						
					TOTAL	ANO EM CURSO		2021	2022	2023	SEQUINTE	TOTAL	DEFINIDA	NÃO DEFINIDA	2021	2022	2023		
						DEFINIDA	NÃO DEFINIDA											ANO EM CURSO	ANO EM CURSO
				TRANSFERTE	15660297,13	45491689,94	842.869,53	44400759,21	503.115,00				16163407,13	4594904,94	842.869,53	14800353,07	14800353,07		
010306	01			0102 010303		120.000,00													
010306	01			0102 010310		10.000,00													
010306	01			0102 010311		56.000,00													
010306	02			0102 010312		5.000,00													
010306	01			0102 01031302		1,00													
010306	01			0102 01031303		6.000,00													
010306	02			0102 010301		400.000,00													
010306	01			0102 010302		897.611,46													
010306	01			0102 010303		213.200,00													
010306	01			0102 010304		3.100,00													
010306	01			0102 010305		205.469,06													
010306	02			0102 010306		100,00													
010306	02			0102 010309		200.000,00													
010306	01			0102 020118		100,00													
010306	01			0102 020210		15.880,00													
010306	02			0102 020214		950,62													
010306	01			0102 020215		14.000,00													
010306	01			0102 020217		5.000,00													
010306	01			0102 020222		80.877,73													
010306	01			0102 020222		166.400,20													
010306	01			0102 010401		831.860,62													
010306	01			0102 010402		6.741.600,00													
010306	01			0102 010403		100,00													
010306	01			0102 010404		849.860,62													
010306	01			0102 010405		151.400,02													
010306	01			0102 010406		1,00													
010306	01			0102 010604		130.966,72													
010306	02			0102 010607		21.402,00													
010306	01			0102 010608		10.000,00													
010306	01			0102 010609		79.700,00													
010306	01			0102 010610		56.000,00													
010306	01			0102 010611		10.000,00													
010306	01			0102 010612		1,00													
010306	01			0102 010615		36.000,00													
010306	02			0102 010616		3.000,00													
010306	01			0102 010203		100,00													
010306	01			0102 010203		120.000,00													
010306	01			0102 010115		20.000,00													
010306	01			0102 010114		1.320.375,56													
010306	01			0102 010113		796.884,48													
010306	01			0102 010113		151.000,00													
010306	01			0102 010160		1948425,61		1428220,26	250.001,00										
						5.451.996,35		5.651.996,35	250.001,00										
010306	02			0102 010615		368.000,76													
010306	02			0102 0201603		3.254,33													
010306	02			0102 020117		31.866,50													
010306	02			0102 020114		3.211,94													
010306	02			0102 020113		2.264,96													
010306	02			0102 020108		68.823,76													
010306	02			0102 020109		38.862,25													
010306	02			0102 020110		75,60													

Garcia




ENTIDADE		MODIFICAÇÃO NÚMERO : 9		DO ANO CONTABILÍSTICO: 2020		MODIFICAÇÕES DO PLANO DE ATIVIDADES MUNICIPAL		PÁGINA : 6						
MUNICÍPIO DE FELIZENAS		ALTERAÇÃO MODIFICATIVA AO PLANO DE ACTIV		NÚMERO: 1		DATA DE APROVAÇÃO								
OBJETIVO / PROGRAMA / PROJETO / AÇÃO	IDENTIFIC. DO PROJ. / AÇÃO	DESCRIÇÃO	RESPONSÁVEL	CLASSIFICAÇÃO ORÇAMENTAL	DOTAÇÃO ANTERIOR		MODIFICAÇÕES ORÇAMENTAIS (VARIAÇÃO +/-)		DOTAÇÃO SEGUINTE					
					ANO EM CURSO	ANOS SEGUINTE	ANO EM CURSO	ANOS SEGUINTE	ANO EM CURSO	ANOS SEGUINTE				
						DEFINIDA	NÃO DEFINIDA	DEFINIDA	NÃO DEFINIDA	2021	2022	2023	2024	2025
						TOTAL		TOTAL						
010339	02			TRANSPORTE	68960173,64	1.092.870,53	58693679,47	703.115,00	1.092.870,53	1956626,49	1956626,49			
010339	02			0102 020110	72,32									
010339	02			0102 020109	34.105,77									
010339	02			0102 020102	283.922,97									
010339	02			0102 02010299	154.669,95									
010339	02			0102 020114	795,17									
010339	02			0102 020107	4.783,07									
010339	02			0102 020106	86.095,24									
010339	02			0102 020203	9.566,14									
010339	02			0102 020204	115.798,34									
010339	02			0102 020202	265.900,37									
010339	02			0102 020201	2.406.285,19									
010339	02			0102 020115	34.450,00									
010339	02			0102 020116	16.806,03									
010339	02			0102 020117	4.783,07									
010339	02			0102 020118	130,00									
010339	02			0102 020119	95,66									
010339	02			0102 020121	69.734,96									
010339	02			0102 020113	210,03									
010339	02			0102 020113	38.264,56									
010339	02			0102 020105	311.809,00									
010339	02			0102 020206	14.766,11									
010339	02			0102 020104	298.463,50									
010339	02			0102 020111	25.532,98									
010339	02			0102 020211	1.990,88									
010339	02			0102 020212	153.059,21									
010339	02			0102 020218	303.468,51									
010339	02			0102 020101	358.634,66									
010339	02			0102 02010299	154.407,10									
010339	02			0102 02010299	305.090,05									
010339	02			0102 020104	47.749,41									
010339	02			0102 020113	30.034,38									
010339	02			0102 020102	283.440,47									
010339	02			0102 020111	36.793,39									
010339	02			0102 020110	72,20									
010339	02			0102 020109	34.047,81									
010339	02			0102 020108	85.946,93									
010339	02			0102 020113	2.166,73									
010339	02			0102 020107	4.774,94									
010339	02			0102 020202	265.448,50									
010339	02			0102 020115	16.777,47									
010339	02			0102 020116	875,10									
010339	02			0102 020117	4.774,94									
010339	02			0102 020118	129,78									
010339	02			0102 020119	95,50									
010339	02			0102 020121	69.616,46									
010339	02			0102 020201	115.601,55									
010339	02			0102 020203	793,81									
010339	02			0102 020114	3.503,65									
010339	02			0102 020104	19.621,04									
010339	02			0102 020107	14.741,02									
010339	02			0102 020208	38.199,54									
010339	02			0102 0602005	297.856,29									
010339	02			0102 020209	25.483,59									
010339	02			0102 020210										

620210000

OBJETIVO / PROGRAMA / PROJETO / AÇÃO	IDENTIFIC. DO PROJ. AÇÃO	DESCRIÇÃO	RESPONSÁVEL	CLASSIFICAÇÃO ORÇAMENTAL	DOTAÇÃO ANTERIOR			MODIFICAÇÕES ORÇAMENTAIS (VARIAÇÃO +/-)			DOTAÇÃO SEQUINTE						
					ANO EM CURSO		ANOS SEQUINTE	ANO EM CURSO		ANOS SEQUINTE	ANO EM CURSO		ANOS SEQUINTE				
					TOTAL	DEFINIDA		NÃO DEFINIDA	TOTAL		DEFINIDA	NÃO DEFINIDA		TOTAL	DEFINIDA	NÃO DEFINIDA	
0303	2020 A 22			TRANSPORTE	25837523,68	9389919,63	1.951.803,72	71346536,81	1.669.422,95			27506946,63	9559947,64	1.951.803,72	23794346,27	13786145,27	13786145,27
0303	2020 A 22			01.02 030310		9.108,53							9.108,53				
0303	2020 A 22			01.02 030315		18.761,00							18.761,00				
0303	2020 A 22			01.02 030225		160.808,56							160.808,56				
0303	2020 A 22			01.02 040701		13.400,71							13.400,71				
0303	2020 A 22			01.02 030107		6.700,36							6.700,36				
0303	2020 A 22			01.02 030106		6.700,36							6.700,36				
0303	2020 A 22			01.02 080701		268.014,26							268.014,26				
0303	2020 A 22			01.02 04080202		87.265,44							87.265,44				
0303	2020 A 22			01.02 030115		18.761,00							18.761,00				
0303	2020 A 22			01.02 030121		6.030,32							6.030,32				
0303	2020 A 22			01.02 030110		9.108,53							9.108,53				
0303	2020 A 22			01.02 030230		8.710,46							8.710,46				
0303	2020 A 22			01.02 030315		160.808,56							160.808,56				
0303	2020 A 22			01.02 040701		13.400,71							13.400,71				
0303	2020 A 22			01.02 04080202		87.265,44							87.265,44				
0303	2020 A 22			01.02 040701		13.400,71							13.400,71				
0303	2020 A 22			01.02 030225		160.808,56							160.808,56				
0303	2020 A 22			01.02 030121		6.030,32							6.030,32				
0303	2020 A 22			01.02 030101		268.014,26							268.014,26				
0303	2020 A 22			01.02 030106		5.000,00							5.000,00				
0303	2020 A 22			01.02 030107		5.000,00							5.000,00				
0303	2020 A 22			01.02 030115		7.000,00							7.000,00				
0303	2020 A 22			01.02 030121		4.500,00							4.500,00				
0307	2020 A 27	DISPORO Lazer E JUVENTUDE	SD/GO		1.612.484,85	4.408.884,85	749.000,00	3.545.400,00	492.763,00			2.105.247,85	4.901.647,85	749.000,00	1181800,00	1181800,00	
0307	2020 A 27			01.02 030220		9.308,89			95.000,00			104.308,89					
0307	2020 A 27			01.02 040701		509.210,18			397.763,00			906.973,18					
0307	2020 A 27			01.02 030220		7.069,50						7.069,50					
0307	2020 A 27			01.02 030117		793,47						793,47					
0307	2020 A 27			01.02 030209		496,47						496,47					
0307	2020 A 27			01.02 030308		9.953,68						9.953,68					
0307	2020 A 27			01.02 030225		174.754,44						174.754,44					
0307	2020 A 27			01.02 04080202		2.000,00						2.000,00					
0307	2020 A 27			01.02 030101		139.550,54						139.550,54					
0307	2020 A 27			01.02 030115		12.043,20						12.043,20					
0307	2020 A 27			01.02 030121		33.099,50						33.099,50					
0307	2020 A 27			01.02 030225		315.721,53						315.721,53					
0307	2020 A 27			01.02 030320		7.069,50						7.069,50					
0307	2020 A 27			01.02 030325		315.721,53						315.721,53					
0307	2020 A 27			01.02 030117		793,47						793,47					
0307	2020 A 27			01.02 030209		496,47						496,47					
0307	2020 A 27			01.02 040701		578.212,23						578.212,23					
0307	2020 A 27			01.02 04080202		16.548,92						16.548,92					
0307	2020 A 27			01.02 060701		206.861,50						206.861,50					
0307	2020 A 27			01.02 030115		12.043,20						12.043,20					
0307	2020 A 27			01.02 030121		33.099,50						33.099,50					
0307	2020 A 27			01.02 030308		9.953,68						9.953,68					
0307	2020 A 27			01.02 030308		9.953,68						9.953,68					
0307	2020 A 27			01.02 030320		7.069,50						7.069,50					
0307	2020 A 27			01.02 030117		793,47						793,47					
0307	2020 A 27			01.02 030209		496,47						496,47					
0307	2020 A 27			01.02 040701		579.212,23						579.212,23					
0307	2020 A 27			01.02 030121		16.548,92						16.548,92					
0307	2020 A 27			01.02 040701		206.861,50						206.861,50					
0307	2020 A 27			01.02 030115		12.043,20						12.043,20					
0307	2020 A 27			01.02 030121		33.099,50						33.099,50					
0307	2020 A 27			01.02 030308		9.953,68						9.953,68					
0307	2020 A 27			01.02 030308		9.953,68						9.953,68					
0307	2020 A 27			01.02 030320		7.069,50						7.069,50					
0307	2020 A 27			01.02 030117		793,47						793,47					
0307	2020 A 27			01.02 030209		496,47						496,47					
0307	2020 A 27			01.02 040701		579.212,23						579.212,23					
0307	2020 A 27			01.02 030121		16.548,92						16.548,92					
0307	2020 A 27			01.02 040701		206.861,50						206.861,50					
0307	2020 A 27			01.02 030115		12.043,20						12.043,20					
0307	2020 A 27			01.02 030121		33.099,50						33.099,50					
0307	2020 A 27			01.02 030308		9.953,68						9.953,68					
0307	2020 A 27			01.02 030308		9.953,68						9.953,68					
0307	2020 A 27			01.02 030320		7.069,50						7.069,50					
0307	2020 A 27			01.02 030117		793,47						793,47					
0307	2020 A 27			01.02 030209		496,47						496,47					
0307	2020 A 27			01.02 040701		579.212,23						579.212,23					
0307	2020 A 27			01.02 030121		16.548,92						16.548,92					

Realizatec



MODIFICAÇÃO NÚMERO : 9 DO ANO CONTABILÍSTICO: 2020
 NÚMERO: 1

DATA DE APROVAÇÃO

ALTERAÇÃO MODIFICATIVA NO PLANO DE ATIV.

MUNICÍPIO DE FELICIANO

OBJETIVO / PROGRAMA / PROJETO / AÇÃO	IDENTIFIC. DO PROJ. / AÇÃO	DESCRIÇÃO	RESPONSÁVEL	CLASSIFICAÇÃO ORÇAMENTAL	DOTAÇÃO ANTERIOR			MODIFICAÇÕES ORÇAMENTAIS (VARIAÇÃO +/-)					DOTAÇÃO SEQUINTE					
					ANO EM CURSO		ANOS SEQUINTE	DEFINIDA	NÃO DEFINIDA	TOTAL	DEFINIDA	NÃO DEFINIDA	TOTAL	ANO EM CURSO		ANOS SEQUINTE		
					TOTAL	DEFINIDA								2021	2022	2023	2021	2022
				TRANSPORTE	27450008,53	98262132,44	2.700.803,72	74911936,81	2.162.185,95				29621194,48	100424319,39	2.700.803,72	24976046,27	24967945,27	24967945,27
0307	2000 A 27			0102 080001	206.861,50								206.861,50					
0307	2000 A 27			0102 000155	12.063,20								12.063,20					
0307	2000 A 27			0102 000181	33.094,50								33.094,50					
0307	2000 A 27			0102 000235	315.701,53								315.701,53					
0307	2000 A 27			0102 04080002	16.548,92								16.548,92					
0307	2000 A 27			0102 080701	206.861,50								206.861,50					
0307	2000 A 27			0102 046701	579.312,23								579.312,23					
0307	2000 A 27			0102 000135	7.277,33								7.277,33					
0307	2000 A 27			0102 000151	9.558,30								9.558,30					
0307	2000 A 27			0102 000108	6.014,70								6.014,70					
0307	2000 A 27			0102 000209	300,00								300,00					
0307	2000 A 27			0102 000317	5.479,47								5.479,47					
0401	2000 A 33	AMBIENTE E QUALIDADE DE VIDA			3.049.743,42	18876240,49	920.000,00	16046597,07	1.733.583,34				5.463.326,76	20609233,83	920.000,00	3.695.200,00	3695000,00	
0401	2000 A 33	ABASTECIMENTO DE ÁGUA			1.376.500,00	1.171.500,00	345.000,00	4.140.000,00	450.000,00				1.826.500,00	5.621.500,00	345.000,00	1.390.500,00	1380000,00	
0401	2000 A 33	ABASTECIMENTO DE ÁGUA	DT		1.376.500,00		345.000,00	4.140.000,00	450.000,00				1.826.500,00		345.000,00	1.390.500,00	1380000,00	
0401	2000 A 33			0102 0001601	1.031.500,00				450.000,00				1.481.500,00					
0401	2000 A 33			0102 0001601	1.380.000,00								1.380.000,00					
0401	2000 A 33			0102 0001601	1.380.000,00								1.380.000,00					
0401	2000 A 33			0102 0001601	1.380.000,00								1.380.000,00					
0401	2000 A 33	SANEAMENTO			631.474,79	2.418.974,79	162.500,00	1.950.000,00	233.333,36				864.808,15	2.652.308,15	162.500,00	650.000,00	650.000,00	
0401	2000 A 33	SANEAMENTO DE ÁGUAS RESIDUAIS			631.474,79		162.500,00	1.950.000,00	233.333,36				864.808,15		162.500,00	650.000,00	650.000,00	
0403	2000 A 34				468.974,79								702.308,15					
0403	2000 A 34				650.000,00								650.000,00					
0403	2000 A 34				650.000,00								650.000,00					
0403	2000 A 34				650.000,00								650.000,00					
0403	2000 A 34	RESÍDUOS SÓLIDOS URBANOS			1.741.768,63	11285665,70	412.500,00	3.956.597,07	1.049.999,98				2.791.768,61	12335865,68	412.500,00	1.665.000,00	1665000,00	
0403	2000 A 34	RESÍDUOS SÓLIDOS URBANOS	DT		1.741.768,63		412.500,00	3.956.597,07	1.049.999,98				2.791.768,61		412.500,00	1.665.000,00	1665000,00	
0403	2000 A 34				477.768,61				200.000,00				677.768,61					
0403	2000 A 34				1.066.244,81								1.066.244,81					
0403	2000 A 34				851.500,00				849.999,98				1.701.500,00					
0403	2000 A 34				3.177.361,63								3.177.361,63					
0403	2000 A 34				1.784.253,44								1.784.253,44					
0403	2000 A 34				598.755,19								598.755,19					
0403	2000 A 34				1.066.244,81								1.066.244,81					
0403	2000 A 34				598.755,19								598.755,19					
0403	2000 A 34				598.755,19								598.755,19					
0403	2000 A 34	OBRAS MUNICIPAIS-AMBIENTE E QUALIDADE DE VIDA			250,00				250,00				250,00					
0403	2000 A 46	QUALIDADE DE VIDA			250,00				250,00				250,00					
0403	2000 A 46	REPROLOGIA			250,00				250,00				250,00					
0403	2000 A 46	COOPERAÇÃO ENTRE FREGUESIAS			250,00				250,00				250,00					
0701	2000 A 40	ADMINISTRAÇÕES FREGUESIAS	06		2.578.277,36	8.547.918,66	683.000,00	5.652.641,30	771.000,00				3.349.277,36	9.318.918,66	683.000,00	2.317.547,10	2317547,10	
0701	2000 A 40				1.514.639,19	5.105.280,49	462.000,00	4.132.641,30	502.000,00				2.016.639,19	5.687.280,49	462.000,00	1.477.577,10	1377577,10	
0701	2000 A 40				1.514.639,19		462.000,00	4.132.641,30	502.000,00				2.016.639,19		462.000,00	1.477.577,10	1377577,10	
0701	2000 A 40				324.449,46								324.449,46					
0701	2000 A 40				450.615,69								450.615,69					
0701	2000 A 40				450.615,69								450.615,69					
0701	2000 A 40				926.930,14								926.930,14					
0701	2000 A 40				1,27								1,27					
0701	2000 A 40				450.615,69								450.615,69					
0701	2000 A 40				926.930,14								926.930,14					
0701	2000 A 40				1,00								1,00					
0701	2000 A 40				728.188,73								728.188,73					
0701	2000 A 40				1,27								1,27					
0701	2000 A 40				926.930,14								926.930,14					
0701	2000 A 40				1,27								1,27					
0701	2000 A 40				1,27								1,27					

Handwritten signature and text at the bottom right of the page.



CÂMARA MUNICIPAL DE FELGUEIRAS

MAPA DEMONSTRATIVO DE EQUILÍBRIO ORÇAMENTAL

Mapa demonstrativo do Equilíbrio Orçamental, em cumprimento do artigo 40º da Lei n.º 73/2013, de 3 de setembro:

Descrição	Orçamento para 2020 (Regra de Equilíbrio orçamental) ALTERAÇÃO N.º 9 - ALTERAÇÃO ORÇAMENTAL MODIFICATIVA N.º 2
(A) Receitas Correntes Previstas Corrigidas	38 109 381,62 €
(B) Despesas Correntes Previstas Corrigidas	32 252 436,25 €
(C) Amortização Média dos Empréstimos de m/l prazo	1 000 902,65 €
(D) Montante máximo das Despesas Correntes a considerar (A)-(C)	37 108 478,97 €
(E) Despesa Corrente Corrigida (com valores da 9ª alteração - alteração orçamental modificativa n.º 2)	36 267 205,54 €
Resultado (margem positiva) = (A) - (C) - (E)	841 273,43 €

Como se pode verificar no quadro acima, o princípio do equilíbrio orçamental preconizado no artigo 40º da Lei n.º 73/2013, de 3 de setembro, encontra-se garantido na nona alteração – 2ª alteração orçamental modificativa.

Felgueiras, 16 de abril de 2020.

O Diretor Departamento de Administração

(Ricardo Araújo)

(Em regime de substituição, Despacho n.º 025/2018)

A Chefe da Divisão de Gestão Financeira

(Paula Esteves)

(Em regime de substituição, Despacho n.º 014/2018)

