



2011.04.30

DOCUMENTOS DE PRESTAÇÃO DE CONTAS DO ANO DE 2010 – Presente a deliberação tomada na sua reunião da Câmara Municipal de 2011.04.20, do seguinte teor:

“DOCUMENTOS DE PRESTAÇÃO DE CONTAS DO ANO DE 2010 - Presentes os documentos de Prestação de contas, elaborado de acordo com as disposições legais constantes no Decreto-Lei 54-A/99 de 22 de Fevereiro, com as alterações introduzidas pela Lei nº 162/99 de 14 de Setembro, Decreto-Lei nº 315/2000 de 2 de Dezembro e Decreto-Lei nº 84-A/2002 de 5 de Abril, e que a seguir se descrevem:

Balanco; Demonstração de Resultados; Notas ao Balanço e à Demonstração de Resultados; Mapa do Controlo Orçamental da Despesa; Mapa do Controlo Orçamental da Receita; Mapa da Execução do Plano Plurianual de Investimentos; Mapa da Execução do Plano das Actividades Municipais; Mapa dos Fluxos de Caixa; Mapa das Contas de Ordem; Mapa das Operações de Tesouraria; Mapa da Caracterização da Entidade; Mapa das Modificações ao Orçamento da Receita; Mapa das Modificações ao Orçamento da Despesa; Mapa das Modificações ao Plano Plurianual de Investimentos; Mapa das Modificações ao Plano de Actividades Municipal; Mapa da Contratação Administrativa – Situação dos Contratos; Mapa das Transferências Correntes – Despesa; Mapa das Transferências de Capital – Despesa; Mapa das Transferências Correntes – Receita; Mapa das Transferências de Capital – Receita; Mapa dos Subsídios Concedidos; Mapa dos Empréstimos; Mapa de Outras Dívidas a Terceiros (Balancete de Dívidas); Relatório de Gestão; Resumo Diário da Tesouraria; Síntese das Reconciliações Bancárias; Mapas de Fundos de Maneto; Relação de Acumulação de Funções; Relação Nominal dos Responsáveis.

O resultado líquido do exercício de 2010 apresenta-se negativo, propondo-se a sua transferência para a conta de resultados transitados.

Nos termos do nº 2 do art.º nº 47 e do nº 3 do art.º 48, ambos da Lei nº 2/2007 de 15 de Janeiro, junta-se o Parecer e a Certificação Legal das Contas do Município, emitidos pelo auditor externo.

Presente ainda o inventário de todos os bens, direitos e obrigações patrimoniais e respectiva avaliação.



Deliberação. A Câmara delibera aprovar o inventário de todos os bens, direitos e obrigações patrimoniais e respectiva avaliação, bem como os documentos de prestação contas do ano de 2010 que foram presentes à reunião e acima elencados, documentos que se encontram devidamente arquivados estando disponíveis para consulta quando para tal forem solicitados. Delibera ainda aprovar a proposta da aplicação do Resultado Líquido do Exercício. Remeta-se à Assembleia Municipal para apreciação e votação.-----

Esta deliberação foi tomada por quatro votos a favor e dois votos contra dos Senhores Vereadores Eduardo Bragança e Dr. Bruno Carvalho.-----|

O Senhor Vereador Eduardo Bragança prestou a seguinte declaração de voto: "Voto contra. Pegando apenas e só no Relatório de Gestão do exercício de 2010 apresentado a esta Câmara, documento de elaboração própria, portanto "insuspeito" já que proveniente da CMF, detectámos desde logo um conjunto de incorrecções e contradições, que não nos permitem outra posição que não seja a de chumbar liminarmente as contas apresentadas. Senão vejamos:

Como é dito na página 3 do citado relatório, "este relatório tem por objectivo:

.....

2. Permitir, por comparação com os resultados observados nos anos anteriores, identificar linhas e tendências evolutivas da actividade autárquica;"

Ora, a primeira grande conclusão que se observa, tendo em conta o referido no parágrafo anterior, em termos de evolução, é mesmo, infelizmente, uma evolução muito negativa: **o disparo no prejuízo apurado no exercício, que aumenta para mais do dobro do verificado em 2009!** Ou seja, aumentou de cerca de 2,5 milhões de euros para mais de 5,4 milhões de euros, o que significou um aumento de quase 3 milhões de euros em apenas num ano! Assim, a grande conclusão que se retira da actividade desenvolvida pela Câmara liderada por este executivo em exercício de funções em termos globais, é que ele apenas teve o "mérito", **ou melhor dizendo, a grande capacidade,** de aprofundar a "grave" situação que alegava ter encontrado!

Olhando também para a evolução da poupança corrente, encontramos uma evolução marcadamente negativa; era de 3,3 milhões de euros em 2008 e reduziu-se substancialmente para apenas 2,2 milhões de euros em 2010! Significa isto que, o executivo em exercício de funções, em vez de criar condições para o reforço da sustentabilidade financeira da autarquia, incrementando a sua capacidade de investir e desenvolver o Município, está a reduzi-la paulatinamente...



Nestes termos não será de espantar, em consequência desta forma de gerir, termos um agravamento enorme do endividamento da autarquia, que aumentou brutalmente em apenas dois anos, cerca de 5,5 milhões de euros, situando-se agora em 18,8 milhões de euros, representando agora 63% dos proveitos e ganhos anuais da autarquia!

A este ritmo de agravamento do endividamento, com esta incompetência a gerir a autarquia, suspeito não saber em que situação financeira se poderá encontrar a CMF no final deste mandato!

Por outro lado, outra grave conclusão que se retira, é que não se compreende que a execução orçamental mais uma vez se situe apenas e tão só na casa dos 50%! Das duas, uma: ou estava este executivo em exercício de funções manifestamente de má fé perante os munícipes de Felgueiras, aquando da elaboração do orçamento, sabendo de antemão da inviabilidade de executar o orçado, o que vai já sendo um "velho" hábito, se nos lembrarmos do ano anterior..., ou é rotundamente incompetente, não tendo a capacidade nem de perto nem de longe, de executar as metas a que se propõem! Sinceramente, deixam-me na dúvida qual das duas situações deveremos considerar, ou se afinal, pior ainda, se, se aplicam as duas!

Também não podemos deixar de repudiar veementemente o cariz panfletário do Relatório de Gestão, em especial no seu ponto 4, que versa sobre a situação económica-financeira, enfatizando-se a ideia de que se reforçaram os fundos próprios da autarquia, quando na verdade, o que aconteceu foi uma mera "operação de maquilhagem das contas" em resultado da regularização do saldo das amortizações acumuladas. Enfim, mais uma "jogada" de mero aproveitamento político, "tendo" os números "à maneira", a exemplo do que este executivo em exercício de funções nos vem habituando infelizmente, desde o início do seu mandato...

Finalmente, quanto mais não fosse por isto, as contas não podem de todo ser por nós aprovadas, porque nos deixam uma perigosa dúvida no ar: Nos termos do Ponto 7 da certificação legal de contas, foi pelo Revisor Oficial de Contas levantada uma reserva, que potencialmente pode por em causa as contas aqui em apreciação, pela escala e dimensão dos valores em apreço, ao confirmar que não foi possível validar o valor das Imobilizações em curso. Estamos a falar, Sr. Presidente, de quase 41 milhões de euros!"

O Senhor Vereador Dr. Bruno Carvalho prestou declaração de voto, em anexo".-----




Assembleia Municipal de Felgueiras

Deliberação: - A Assembleia Municipal delibera aprovar, nos termos do n.º 2, alínea c), do artigo 53.º, da Lei n.º 169/99, de 18 de Setembro, os documentos de prestação de contas do ano de 2010, apresentados pela Câmara Municipal.

Esta deliberação foi tomada por 33 votos a favor, 17 votos contra e 3 abstenções. Encontravam-se na sala 53 membros dos 65 que compõem a Assembleia Municipal.-----

Esta deliberação foi aprovada em minuta no final da reunião por 50 votos a favor, 0 votos contra e 0 abstenções. Encontravam-se na sala 50 membros dos 65 que compõem esta Assembleia Municipal.-----

A Mesa da Assembleia,


Elisa Rodrigues



Câmara Municipal de Felgueiras

Handwritten signature and initials

Handwritten number 25/1

Acta n.º 09
2011.04.20

Handwritten notes and signatures

DOCUMENTOS DE PRESTAÇÃO DE CONTAS DO ANO DE 2010

Presentes os documentos de Prestação de contas, elaborado de acordo com as disposições legais constantes no Decreto-Lei 54-A/99 de 22 de Fevereiro, com as alterações introduzidas pela Lei nº 162/99 de 14 de Setembro, Decreto-Lei nº 315/2000 de 2 de Dezembro e Decreto-Lei nº 84-A/2002 de 5 de Abril, e que a seguir se discriminam:

Balanco; Demonstração de Resultados; Notas ao Balanco e à Demonstração de Resultados; Mapa do Controlo Orçamental da Despesa; Mapa do Controlo Orçamental da Receita; Mapa da Execução do Plano Plurianual de Investimentos; Mapa da Execução do Plano das Actividades Municipais; Mapa dos Fluxos de Caixa; Mapa das Contas de Ordem; Mapa das Operações de Tesouraria; Mapa da Caracterização da Entidade; Mapa das Modificações ao Orçamento da Receita; Mapa das Modificações ao Orçamento da Despesa; Mapa das Modificações ao Plano Plurianual de Investimentos; Mapa das Modificações ao Plano de Actividades Municipal; Mapa da Contratação Administrativa - Situação dos Contratos; Mapa das Transferências Correntes - Despesa; Mapa das Transferências de Capital - Despesa; Mapa das Transferências Correntes - Receita; Mapa das Transferências de Capital - Receita; Mapa dos Subsídios Concedidos; Mapa dos Empréstimos; Mapa de Outras Dívidas a Terceiros (Balancete de Dívidas); Relatório de Gestão; Resumo Diário da Tesouraria; Síntese das Reconciliações Bancárias; Mapas de Fundos de Maneio; Relação de Acumulação de Funções; Relação Nominal dos Responsáveis.

O resultado líquido do exercício de 2010 apresenta-se negativo, propondo-se a sua transferência para a conta de resultados transitados.

1/4





Câmara Municipal de Felgueiras

Handwritten signature

2/13

Handwritten notes and arrows

Nos termos do nº 2 do art.º nº 47 e do nº 3 do art.º 48, ambos da Lei nº 2/2007 de 15 de Janeiro, junta-se o Parecer e a Certificação Legal das Contas do Município, emitidos pelo auditor externo.

Presente ainda o inventário de todos os bens, direitos e obrigações patrimoniais e respectiva avaliação.

Deliberação. A Câmara delibera aprovar o inventário de todos os bens, direitos e obrigações patrimoniais e respectiva avaliação, bem como os documentos de prestação contas do ano de 2010 que foram presentes à reunião e acima elencados, documentos que se encontram devidamente arquivados estando disponíveis para consulta quando para tal forem solicitados. Delibera ainda aprovar a proposta da aplicação do Resultado Líquido do Exercício. Remeta-se à Assembleia Municipal para apreciação e votação. ---- Esta deliberação foi tomada por quatro votos a favor e dois votos contra dos Senhores Vereadores Eduardo Bragança e Dr. Bruno Carvalho. ----- |

O Senhor Vereador Eduardo Bragança prestou a seguinte declaração de voto: "Voto contra. Pegando apenas e só no Relatório de Gestão do exercício de 2010 apresentado a esta Câmara, documento de elaboração própria, portanto "insuspeito" já que proveniente da CMF, detectámos desde logo um conjunto de incorrecções e contradições, que não nos permitem outra posição que não seja a de chumbar liminarmente as contas apresentadas. Senão vejamos:

Como é dito na página 3 do citado relatório, "este relatório tem por objectivo:

.....

2. Permitir, por comparação com os resultados observados nos anos anteriores, identificar linhas e tendências evolutivas da actividade autárquica;"

Ora, a primeira grande conclusão que se observa, tendo em conta o referido no parágrafo anterior, em termos de evolução, é mesmo, infelizmente, uma evolução muito negativa: **o disparo no prejuízo apurado no exercício, que aumenta para mais do dobro do verificado em 2009!** Ou seja, aumentou de cerca de 2,5 milhões





Câmara Municipal de Felgueiras

J. G. Elísio

20/3

Handwritten marks and signatures on the right side of the page, including a large checkmark and several illegible signatures.

de euros para mais de 5,4 milhões de euros, o que significou um aumento de quase 3 milhões de euros em apenas num ano! Assim, a grande conclusão que se retira da actividade desenvolvida pela Câmara liderada por este executivo em exercício de funções em termos globais, é que ele apenas teve o "mérito", **ou melhor dizendo, a grande capacidade**, de aprofundar a "grave" situação que alegava ter encontrado!

Olhando também para a evolução da poupança corrente, encontramos uma evolução marcadamente negativa; era de 3,3 milhões de euros em 2008 e reduziu-se substancialmente para apenas 2,2 milhões de euros em 2010! Significa isto que, o executivo em exercício de funções, em vez de criar condições para o reforço da sustentabilidade financeira da autarquia, incrementando a sua capacidade de investir e desenvolver o Município, está a reduzi-la paulatinamente...

Nestes termos não será de espantar, em consequência desta forma de gerir, termos um agravamento enorme do endividamento da autarquia, que aumentou brutalmente em apenas dois anos, cerca de 5,5 milhões de euros, situando-se agora em 18,8 milhões de euros, representando agora 63% dos proveitos e ganhos anuais da autarquia!

A este ritmo de agravamento do endividamento, com esta incompetência a gerir a autarquia, suspeito não saber em que situação financeira se poderá encontrar a CMF no final deste mandato!

Por outro lado, outra grave conclusão que se retira, é que não se compreende que a execução orçamental mais uma vez se situe apenas e tão só na casa dos 50%! Das duas, uma: ou estava este executivo em exercício de funções manifestamente de má fé perante os munícipes de Felgueiras, aquando da elaboração do orçamento, sabendo de antemão da inviabilidade de executar o orçado, o que vai já sendo um "velho" hábito, se nos lembrarmos do ano anterior..., ou é rotundamente incompetente, não tendo a capacidade nem de perto nem de longe, de executar as metas a que se





Câmara Municipal de Felgueiras

Handwritten signature

2/2

propõem! Sinceramente, deixam-me na dúvida qual das duas situações deveremos considerar, ou se afinal, pior ainda, se, se aplicam as duas!

Também não podemos deixar de repudiar veementemente o cariz panfletário do Relatório de Gestão, em especial no seu ponto 4, que versa sobre a situação económica-financelra, enfatizando-se a ideia de que se reforçaram os fundos próprios da autarquia, quando na verdade, o que aconteceu foi uma mera "operação de maquilhagem das contas" em resultado da regularização do saído das amortizações acumuladas. Enfim, mais uma "jogada" de mero aproveitamento político, "tendo" os números "à maneira", a exemplo do que este executivo em exercício de funções nos vem habituando infelizmente, desde o início do seu mandato...

Finalmente, quanto mais não fosse por isto, as contas não podem de todo ser por nós aprovadas, porque nos deixam uma perlgosa dúvida no ar: Nos termos do Ponto 7 da certificação legal de contas, foi pelo Revisor Oficial de Contas levantada uma reserva, que potencialmente pode por em causa as contas aqui em apreciação, pela escala e dimensão dos valores em apreço, ao confirmar que não foi possível validar o valor das Imobilizações em curso. Estamos a falar, Sr. Presidente, de quase 41 milhões de euros!".

O Senhor Vereador Dr. Bruno Carvalho prestou declaração de voto, em anexo. -----

Handwritten signature: Eduardo Freixo



Declaração de Voto

"[...] No que diz respeito a este orçamento pretende-se fazer um ponto de inflexão, claro e inequívoco, quanto à previsão e execução no que diz respeito às contas do município, daí a razão do presente orçamento ser inferior ao do exercício anterior, pois que o nosso objectivo é fazer com que a execução orçamental descole da média dos 50% e para patamares ou níveis mais consentâneos com as próprias conclusões da Inspeção Geral de Finanças que nos diz no seu último relatório: "Verifica-se uma prática reiterada de empolamento da previsão de receitas de capital com reduzidos índices de execução".[...]"

Palavras do Senhor Presidente na reunião de câmara de 22 de dezembro de 2009, aquando da aprovação do plano e orçamento para 2010.

Percebe-se hoje que a execução orçamental em 2010 não passou dos 55% (conforme alínea 3 b) do Relatório e Parecer do auditor externo sobre as contas do exercício de 2010).

"[...] Quanto às transferências para as freguesias não obstante a redução orçada é de salientar que em 2009 o montante de execução não chegou a 20% e que é este montante que nós queremos claramente aumentar, assim como a breve prazo iremos definir os critérios de transferências com base nalguns parâmetros relevantes.[...]"

Palavras do Senhor Presidente na reunião de câmara de 22 de dezembro de 2009, aquando da aprovação do plano e orçamento para 2010.

Percebe-se hoje que a execução em relação as transferências para as juntas foi de 23,47% (328.900€). Será de referir, que neste valor estão inseridos cerca de 45.000€ referentes a compromissos assumidos ainda

6/5
33

pelos mesmos 20% que o Senhor Presidente tanto fazia questão de claramente aumentar.

Esclareça-se ainda que em termos de valor, em 2009 foram executados em relação às transferências de capital para as Juntas de Freguesia 382.500€, ou seja, mais 16% do que em 2010.

Confesso que lendo apenas o documento referente às actividades relevantes de 2010, poderia sentir-me na vontade de aprovar o documento aqui em discussão, pois para além de algumas iniciativas na área da cultura e na área do desporto, tudo o resto se resume pura e simplesmente à execução de iniciativas e actividades do anterior executivo.

No entanto a leitura do relatório de gestão de 2010, levanta algumas questões que não permitem que tal aconteça. A título de exemplo:

- verificou-se uma diminuição da poupança corrente em relação aos anos de 2008 e 2009 (quadro 5)
- a despesa corrente aumentou 1% devido essencialmente ao aumento das prestações de serviços (22,8% de aumento de 2009 para 2010) e não ao aumento da despesa com pessoal (0,7% de aumento de 2009 para 2010)
- redução da capacidade do Município fazer face aos débitos ou compromissos de curto prazo.

Como pérola deste documento, ao ler a declaração do órgão executivo, no seu ponto 17 lê-se:

17.0.112

17. Relativamente ao processo n.º112/10.2 BEPNF, em que Higinio Pinheiro & Irmão, S.A. vem reclamar do Município de Felgueiras o valor de 5.262.118,13 euros a título de pagamentos em dívida respeitantes a 16 empreitadas que decorreram entre 1985 e 2003, é nossa expectativa, assim como do nosso consultor jurídico, de que, no limite máximo, a responsabilidade a ser assumida pelo Município em caso de condenação ficar limitada somente a 20% daquele valor. Por ser esta a nossa firme convicção, foi criada uma provisão para processos judiciais em curso naquele montante.



Afinal Senhor Presidente: o processo é de 6 milhões ou 5 milhões?
Preocupa-o os 6 milhões ou os 1,4 Milhões, que o Senhor tem como convicção possa ser o valor máximo a pagar?

Senhor Presidente, é pela boca que morre o peixe. Estes documentos por si só desmentem toda a estratégia meramente propagandista e ilosória que V.ª Ex.ª tão bem sabe interpretar.

Por tudo isto voto contra.

Felgueiras, 20 de Abril de 2011

O Vereador do Movimento Sempre Presente





MUNICÍPIO DE FELGUEIRAS

PRESTAÇÃO DE CONTAS
2 0 1 0

BALANÇO

ANO 2010
PÁG. 1

ENTIDADE CNF

MUNICÍPIO DE FEEGUEIRAS

EXERCÍCIOS

CÓDIGO
DAS
CONTAS

ATIVO

N

N - 1

AB

A/P

AL

AL

Imobilizado:

451	Bens de domínio público				
452	Terrenos e recursos naturais				
453	Edifícios				
453	Outras construções e infra-estruturas	116.491.758,49	46.485.649,87	70.006.108,62	47.809.426,70
455	Bens do patrimônio histórico, artístico e cultural				
459	Outros bens de domínio público				
445	Imobilizações em curso				
446	Adiantamentos por conta de bens de domínio público				
		<u>116.491.758,49</u>	<u>46.485.649,87</u>	<u>70.006.108,62</u>	<u>47.809.426,70</u>

Imobilizações incorpóreas

431	Despesas de instalação				
432	Despesas de investigação e de desenvolvimento				
433	Propriedade industrial e outros direitos				
443	Imobilizações em curso				
449	Adiantamentos por conta de imobilizações incorpóreas				

Imobilizações corpóreas

421	Terrenos e recursos naturais	34.550.303,06		34.550.303,06	35.382.975,52
422	Edifícios e outras construções	49.712.691,79	7.880.086,95	41.832.604,84	38.797.464,98
423	Equipamento básico	4.388.448,85	3.602.340,25	786.108,60	793.028,96
424	Equipamento de transporte	2.287.113,67	1.933.558,80	353.554,87	498.347,02
425	Ferramentas e utensílios	121.374,83	120.776,18	598,65	3.268,83
426	Equipamento administrativo	2.266.666,37	2.021.242,54	245.423,83	252.934,49
427	Taras e vasilhame				
429	Outras imobilizações corpóreas	12.470,16	2.100,69	10.369,47	6.431,50
442	Imobilizações em curso	40.965.075,86		40.965.075,86	43.814.673,54
448	Adiantamento por conta de imobilizações corpóreas				
		<u>134.304.144,59</u>	<u>15.560.105,41</u>	<u>118.744.039,18</u>	<u>119.549.124,84</u>

Investimentos financeiros

411	Partes de capital	5.889.823,00		5.889.823,00	5.889.823,00
412	Obrigações e títulos de participação				
414	Investimentos em imóveis				
415	Outras aplicações financeiras				
441	Imobilizações em curso	25.000,00		25.000,00	25.000,00
447	Adiantamentos por conta de investimentos financeiros				
		<u>5.914.823,00</u>		<u>5.914.823,00</u>	<u>5.914.823,00</u>

Circulante:

36	Existências:				
36	Matérias Primas, subsidiárias e de consumo	236.101,75		236.101,75	483.439,96
35	Produtos e trabalhos em curso				
34	Subprodutos, desperdícios, resíduos e refugos				
33	Produtos acabados e intermediários				
32	Mercadorias				
37	Adiantamentos por conta de compras				
		<u>236.101,75</u>		<u>236.101,75</u>	<u>483.439,96</u>

BALANÇO

Diary
Elis

ANO 2010
PAG. 2

10/11

ENTIDADE

CNP

MUNICÍPIO DE FELGUEIRAS

EXERCÍCIOS

CÓDIGO
DAS
CONTAS

ACTIVO

N

H - I

AB

A/P

AL

AL

Dividas de terceiros - Medio e longo prazos: (a)

Dividas de terceiros - Curto prazo:

28	Empréstimos concedidos				
211	Clientes c/c				
212	Contribuintes c/c	2.976,90		2.976,90	1.710,28
213	Utentes c/c	853.693,21		853.693,21	854.434,80
218	Clientes, contribuintes e utentes de cobrança duvidosa	481.209,55	446.019,67	35.189,88	61.953,81
251	Devedores pela execução do orçamento				
229	Adiantamentos a fornecedores				
2619	Adiantamentos a fornecedores de imobilizado				
24	Estado e outros entes públicos				
264	Administração autárquica				
262+263+267+268	Outros devedores	1.498.282,15		1.498.282,15	8.997.901,06
		2.836.161,81	446.019,67	2.390.142,14	9.915.999,95
Titulos negociáveis:					
151	Ações				
152	Obrigações e títulos de participação				
153	Títulos de dívida pública				
159	Outros títulos				
18	Outras aplicações de tesouraria				
Depositos em instituições financeiras e Caixa:					
12	Depositos em instituições financeiras	2.949.440,05		2.949.440,05	2.821.533,38
11	Caixa	1.146,58		1.146,58	1.043,96
		2.950.586,63		2.950.586,63	2.822.577,34
Acréscimos e diferimentos:					
271	Acréscimos de proveitos	1.572.638,54		1.572.638,54	1.524.689,79
272	Custos diferidos	654.667,08		654.667,08	826.981,94
		2.227.305,62		2.227.305,62	2.351.671,73
	Total de amortizações		62.045.755,28		
	Total de provisões.....		446.019,67		
	Total do activo	264.960.881,89	62.491.774,95	202.469.106,94	188.847.063,52

Handwritten notes and signatures at the bottom right of the page.

BALANÇO

ANO 2010
PAG. 3

ENTIDADE CMF

MUNICÍPIO DE FELGUEIRAS

CÓDIGO DAS CONTAS	FUNDOS PRÓPRIOS E PASSIVO	EXERCÍCIOS	
		N	N - 1
	Fundos próprios:		
51	Património	178.891.487,66	179.861.087,66
55	Ajustamento de partes de capital em empresas		
56	Reservas de reavaliação		
	Reservas:		
571	Reservas legais	2.507.119,70	2.507.119,70
572	Reservas estatutárias		
573	Reservas contratuais		
574	Reservas livres		
575	Subsídios		
576	Doações	298.894,01	298.894,01
577	Reservas decorrentes de transferências de activos		
578	Reservas de Avaliação de Bens	1.322.775,31	1.322.775,31
59	Resultados transitados	-14.210.195,02	-33.204.474,70
88	Resultado líquido em exercício	-5.410.866,23	-2.493.731,91
		163.399.215,43	148.291.670,07
	Passivo:		
292	Provisões para riscos e encargos	1.475.614,48	192.266,09
		1.475.614,48	192.266,09
	Dívidas a terceiros - Médio e longo prazos (a)		
23121	Empréstimos Bancários	11.547.982,76	10.532.255,31
264	Administração autárquica	3.046.555,99	3.653.239,71
268	Outros Credores	94.013,20	196.573,36
		14.688.551,95	14.382.068,38
	Dívidas a terceiros - Curto Prazo		
23122	Empréstimos MLP a pagar no exercício seguinte	864.598,58	1.085.908,91
269	Adiantamentos por conta de vendas		
221	Fornecedores c/c	2.281.189,96	1.436.671,51
228	Fornecedores - Facturas em recepção e conferência	576.187,77	161.804,46
252	Credores pela execução do orçamento		
219	Adiantamentos de clientes, contribuintes e utentes		
2611	Fornecedores de imobilizado c/c	3.598.897,02	5.388.091,92
24	Estado e outros entes públicos	137.952,38	127.119,49
264	Administração autárquica	606.651,17	606.139,71
262+263+267+268	Outros credores	532.617,70	147.789,90
217+2612+2613	Credores de operações n Orçamentais	266.617,89	256.466,10
		8.864.712,38	9.209.992,00
	Acréscimos e diferimentos:		
273	Acréscimos de custos	1.569.488,15	1.600.063,07
274	Proveitos diferidos	12.471.524,55	15.171.003,91
		14.041.012,70	16.771.066,98
	Total do passivo	39.069.891,51	40.555.393,45
	Total dos fundos próprios e do passivo	202.469.106,94	188.847.063,52

BALANÇO

ENTIDADE

CMF

MUNICIPIO DE FELGUEIRAS

[Handwritten signature]

ANO 2010
PAG. 4

[Handwritten mark]

ORGÃO EXECUTIVO

ORGÃO DELIBERATIVO

Em ___ de _____ de ___

Em ___ de _____ de ___

[Handwritten notes]

DEMONSTRAÇÃO DE RESULTADOS

Handwritten signature

Handwritten initials

ANO 2010
PÁG. 1

MUNICÍPIO DE FELGUEIRAS

ENTIDADE	CMF	Código de Contas	Exercício	
			R	M - 1
61		Custos e perdas Custos das mercadorias vendidas e das matérias consumidas:		
		Mercadorias	1.693.456,82	1.483.075,72
		Matérias	1.693.456,82	1.483.075,72
62		Fornecimentos e serviços externos:	7.459.328,43	6.407.771,41
		Custos com o pessoal:		
641+642		Remunerações	9.642.317,19	9.821.692,67
643 a 648		Encargos sociais	1.832.016,25	1.809.436,66
63		Transferências e subs. correntes concedidos e prestações sociais	3.200.603,82	2.967.678,38
66		Amortizações do exercício	8.979.390,69	8.353.957,70
67		Provisões do exercício	1.308.999,39	98.528,12
65		Outros custos operacionais	2.721,69	4.235,49
		(A)	34.118.834,28	30.946.376,15
68		Custos e perdas financeiros	186.751,09	482.344,85
		(C)	34.305.585,37	31.428.721,00
69		Custos e perdas extraordinários	856.498,88	1.522.188,47
		(E)	35.162.084,25	32.950.909,47
88		Resultado líquido do exercício.....	-5.410.866,23	-2.493.731,91
		(X)	29.751.218,02	30.457.177,56
		Proveitos e ganhos		
		Vendas e prestações de serviços:		
7111		Venda de mercadorias	385,19	416,56
7112+7113		Venda de produtos	1.602.486,84	1.931.508,28
		(B)	4.441.856,20	6.375.507,52
712		Prestações de serviços	6.044.728,23	6.375.507,52
		()	6.044.728,23	6.375.507,52
72		Impostos e taxas	6.889.280,10	7.087.381,28
(a)		Variação da produção		
75		Trabalhos para a própria entidade		
73		Proveitos suplementares		
74		Transferências e subsídios obtidos	16.558.444,55	16.082.807,81
76		Outros proveitos e ganhos operacionais	43.385,62	42.901,68
		(B)	29.535.838,50	29.588.598,29
78		Proveitos e ganhos financeiros	27.486,55	218.646,61
		(D)	29.563.325,05	29.807.244,90
79		Proveitos extraordinários	187.892,97	649.932,66
		(F)	29.751.218,02	30.457.177,56
Resumo:		Resultados Operacionais: (B - A)	-4.582.995,78	-1.357.777,86
		Resultados Financeiros: (D - B) - (C - A)	-159.264,54	-263.698,24
		Resultados Correntes: (D - C)	-4.742.260,32	-1.621.476,10
		Resultado Líquido do Exercício: (F - E)	-5.410.866,23	-2.493.731,91

O PRESIDENTE DO ÓRGÃO EXECUTIVO

Em ___ de _____ de _____

Em ___ de _____ de _____

Handwritten signatures and initials



Câmara Municipal de Felgueiras

R.
Esping
Elfo

14/05

NOTAS AO BALANÇO E À DEMONSTRAÇÃO DE RESULTADOS DO MUNICÍPIO DE FELGUEIRAS 2010

1. As demonstrações financeiras foram preparadas de acordo com as disposições do POCAL e os princípios nele consagrados.
2. As contas do Balanço e Demonstração de Resultados são comparáveis com as do exercício anterior, não tendo sido alterados procedimentos, regras e políticas contabilísticas, relativamente aos critérios definidos para os exercícios anteriores.
3. Foram adoptados os seguintes critérios valorimétricos:

Imobilizado: Os bens de domínio público e as imobilizações corpóreas foram registados com base no custo de aquisição e nos valores de avaliação atribuídos no processo de inventariação e avaliação dos mesmos.

Investimentos Financeiros: As participações financeiras foram registadas com base no custo de aquisição e nos valores atribuídos aos bens, nos casos de entradas em espécie.

Existências: Encontram-se valorizadas ao custo de aquisição.

Dívidas de e a terceiros: Estas rubricas estão expressas pelas importâncias constantes dos documentos que as titulam.

Os valores registados foram ajustados através da constituição ou reforço das provisões para fazer face aos riscos de cobrança ou às contingências detectadas.

4. Não existem rubricas do balanço ou da demonstração de resultados originalmente expressas em moeda estrangeira.



eh
1
17



Câmara Municipal de Felgueiras

Handwritten signature

Handwritten initials

5. O resultado do exercício não foi afectado pela adopção de diferentes valorimetrias existentes, nem por amortizações diferentes das adequadas ou por provisões extraordinárias.

6. Não existem imobilizações incorpóreas.

7. Movimento ocorrido nas rubricas do imobilizado e respectivas amortizações:

Quadros apresentados em anexo

8. A descrição do activo imobilizado e das respectivas amortizações constam no Mapa do Activo Bruto e no Mapa de Amortizações e Provisões.

9. Não foram capitalizados custos de financiamento.

10. Não aplicável. Não foram efectuadas reavaliações dos bens do imobilizado.

11. Não aplicável. Não foram efectuadas reavaliações.

12. Não existem bens dados em concessão, reversíveis ou implantados em propriedade alheia, nem existem custos financeiros capitalizados.

13. Não existem bens em regime de locação financeira.

14. Pelo processo de inventariação e avaliação efectuado por uma entidade externa foi possível valorizar todos os bens pertencentes ao Imobilizado do Município.



Handwritten notes and signatures at the bottom right, including a circled '2' and various scribbles.



Handwritten signature

16/75

15. Todos os bens incluídos na rubrica de Bens de domínio público estão a ser amortizados, excepto os terrenos.

16. Informação sobre entidades participadas:

Unidade: Euro

ENTIDADE	% PARTICIPAÇÃO	CAPITAIS PRÓPRIOS 2009 (*)	RESULTADO 2009 (*)
EMAFEL - EMP. PÚB. MUN. AMBIENTE DE FELGUEIRAS, E.M.	100,00%	2.793.539,84	-82.347,99
ACLEM - ARTE, CULTURA E LAZER EMP. MUN., E.M.	100,00%	1.906.914,55	-18.240,82
EHF - EMPRESA HIDROELÉCTRICA DE FELGUEIRAS, S.A.	49,00%	695.881,80	-16.063,48
PTT - PARQUE TECNOLÓGICO DO TÂMEGA, S.A.	10,00%	-412.429,00	-438.449,00
EPF - ENSINO PROFISSIONAL DE FELGUEIRAS, LDA.	99,00%	241.130,00	12.729,00
CARNAGRI, S.A.	0,94%	5.667.661,40	877,63
ÁGUAS DO DOURO E PAIVA, S.A.	1,24%	22.948.129,00	2.484.478,00

(*) Ainda não disponíveis valores respeitantes a 2010.

17. Não aplicável. As contas "Títulos Negociáveis" e "Outras Aplicações de Tesouraria" não registaram movimentos no exercício.

18. Não aplicável. A conta "Outras Aplicações Financeiras" não registou movimentos no exercício.

19. Não existem diferenças materialmente relevantes entre o custo de elementos do activo circulante e os respectivos preços de mercado.

20. Não aplicável.



Handwritten signatures and initials



Câmara Municipal de Felgueiras

J. Gomes
2010

17

21. Não aplicável.

22. Encontram-se identificados os seguintes valores de cobrança duvidosa:

"Clientes, Contribuintes e Utentes de Cobrança Duvidosa": 481.209,55 €

23. Não existem dívidas activas e passivas respeitantes ao pessoal da Autarquia Local.

24. Não existem Obrigações e Outros Títulos emitidos pelo Município.

25. Não existem dívidas em situação de mora na conta "Estado e outros entes públicos".

26. Contas de ordem:

Unidade: Euro

CÓDIGO E DESIGNAÇÃO DAS CONTAS	SALDO DA GERÊNCIA ANTERIOR		MOVIMENTO ANUAL		SALDO PARA A GERÊNCIA SEGUINTE	
	DEVEDOR	CREDOR	DÉBITO	CRÉDITO	DEVEDOR	CREDOR
Garantias e Cauções		256.466,10	304.996,53	315.148,23		266.617,80
Recibos para Cobrança	1.291.615,28		4.189.696,83	4.173.593,44	1.307.718,67	
	1.291.615,28	256.466,10	4.494.693,36	4.488.741,67	1.307.718,67	266.617,80

27. As contas de provisões acumuladas apresentaram o seguinte movimento no exercício:

Unidade: Euro

CÓDIGO DAS CONTAS	DESIGNAÇÃO	SALDO INICIAL	AUMENTO	REDUÇÃO	SALDO FINAL
291	Provisão para Cobranças Duvidosas	420.368,67	25.651,00	0,00	446.019,67
292	Provisão para Riscos e Encargos	192.266,09	1.283.348,39	0,00	1.475.614,48
		612.634,76	1.308.999,39	0,00	1.921.634,15

DEPARTAMENTO DE ADMINISTRAÇÃO E FINANÇAS
Rua da Igreja, 1 - 4800 Felgueiras
Tel: 253 40 200 - Fax: 253 40 201 - www.felgueiras.pt



Felgueiras

2M. *5* *4* *17*



Câmara Municipal de Felgueiras

R. G. H. 1
E. C. P.

18/15

28. Explicitação dos movimentos ocorridos nas rubricas que integram o "Fundo Patrimonial":

Unidade: Euro

RUBRICA	SALDO INICIAL	AUMENTO	REDUÇÃO	SALDO FINAL
Património	179.861.087,66	0,00	969.600,00	178.891.487,66
Reservas Legais	2.507.119,70	0,00	0,00	2.507.119,70
Doações	298.894,01	0,00	0,00	298.894,01
Reservas de Avaliação de Bens	1.322.775,31	0,00	0,00	1.322.775,31
Resultados Transitados	-33.204.474,70	22.335.120,01	3.340.840,33	-14.210.195,02
Resultado Líquido	-2.493.731,91	0,00	2.917.134,32	-5.410.866,23
	148.291.670,07	22.335.120,01	7.227.574,65	163.399.215,43

A conta Resultados Transitados registou uma variação positiva no montante de 22.335.120,01 euros relativa à regularização do valor das amortizações acumuladas dos exercícios de 2001, 2002 e 2003. Esta regularização deve-se ao facto de ter ocorrido um erro na aplicação informática do Património/Pocal, erro esse que só foi por nós detectado durante o ano de 2010. Desta situação resultou uma correcção das amortizações das imobilizações corpóreas e bens de domínio público naquele montante.



Handwritten signatures and initials at the bottom right of the page, including a large signature that appears to be 'J. ...' and another 'B. ...'.



Câmara Municipal de Felgueiras

R.
G.M.
E.F.

19/1/25

29. Demonstração do custo das mercadorias vendidas e das matérias-primas consumidas:

Unidade: Euro

MOVIMENTOS	MERCADORIAS	MATÉRIAS-PRIMAS SUB.CONS.
Existência Inicial	0,00	483.439,96
Compras	0,00	1.462.904,65
Regularização de Existências	0,00	-16.786,04
Existência final	0,00	236.101,75
	0,00	1.693.456,82

30. Demonstração da Variação da Produção. Não aplicável.

31. Demonstração dos Resultados Financeiros:

Quadro apresentado em Anexo.

32. Demonstração dos Resultados Extraordinários:

Quadro apresentado em Anexo



Felgueiras

Handwritten signatures and initials at the bottom right of the page.

20/15

P. G. G. G.

MAPA DO ACTIVO BRUTO

Unidade: Euro

RUBRICAS	SALDO INICIAL	REAVLIAÇÃO/ AJUSTAMENTO	AUMENTOS	ALIENAÇÕES	TRANSFERÊNCIAS E ABATES	SALDO FINAL
Bens de Domínio Público						
Terras e Recursos Naturais						
Edifícios						
Outras construções e infraestr.	106.576.896,37		9.914.862,12			116.491.758,49
Bens do Pat. Hist., Art. Cultural						
Outros Bens Domínio Público						
Imobilizações em Curso						
Ad. Por Conta B. D. Público						
	106.576.896,37	0,00	9.914.862,12	0,00	0,00	116.491.758,49
De (mob)lizações Corpóreas						
Terras e Recursos Naturais	35.392.375,52		136.927,54		-909.600,00	34.559.303,06
Edifícios e Outras Construções	48.419.396,17		1.654.576,17		-380.280,55	49.712.691,79
Equipamento Básico	4.052.078,10		349.941,84		-14.471,08	4.380.448,85
Equipamento de Transporte	2.286.166,24		947,43			2.287.113,67
Ferramentas e Utensílios	121.374,83					121.374,83
Equipamento Administrativo	2.149.288,91		153.146,24		-35.768,70	2.280.668,37
Varas e Vasilhame	0,00					0,00
Outras Imobilizações Corpóreas	7.170,61		5.289,55			12.460,16
Imobilizações em Curso	43.814.673,54		8.719.860,61		-11.589.458,29	40.965.075,85
	136.233.023,92	0,00	11.020.699,38	0,00	-12.049.578,71	134.384.144,52
De Investimentos Financeiros:						
Partes de Capital	5.889.823,00		0,00			5.889.823,00
Obrigações e Títulos Participação						
Investimentos em Imóveis:						
Terras e Recursos Naturais						
Edifícios e Outras Construções						
Outros investimentos Financeiros:						
Depósitos em Instituições Finan.						
Títulos da Dívida Pública						
Outros Títulos						
Imobilizações em Curso	25.000,00		0,00			25.000,00
Adiantamen. por conta Inv. Fin.						
	5.914.823,00		0,00			5.914.823,00

S.M. - 2/15

15/11/15

J. G. M. E. P.

2/5

MAPA DE AMORTIZAÇÕES E PROVISÕES

Unidade: Euro

RUBRICAS	SALDO INICIAL	REFORÇO	REGULARIZAÇÕES	SALDO FINAL
Bens de Domínio Público				
Terrenos e Recursos Naturais				
Edifícios				
Outras construções e infraestr.	58.767.469,67	7.172.468,79	-19.454.288,59	46.485.649,87
Bens do Pat. Hist., Art. Cultural				
Outros Bens Domínio Público				
Imobilizações em Curso				
Ad. Por Conta B. D. Público				
	58.767.469,67	7.172.468,79	-19.454.288,59	46.485.649,87
De Imobilizações Corpóreas				
Terrenos e Recursos Naturais	0,00			0,00
Edifícios e Outras Construções	9.620.931,19	1.273.415,14	-3.014.259,38	7.880.086,95
Equipamento Básico	3.259.949,14	356.562,85	-14.171,74	3.602.340,25
Equipamento de Transporte	1.797.819,22	145.739,58		1.943.558,80
Ferramentas e Utensílios	118.186,00	2.670,18		120.776,10
Equipamento Administrativo	1.896.354,42	160.688,53	-35.712,41	2.021.242,54
Taras e Vasilhame	0,00			0,00
Outras Imobilizações Corpóreas	739,11	1.361,58		2.100,69
Imobilizações em Curso	0,00			0,00
	16.683.699,08	1.940.348,88	-3.064.143,53	15.560.105,41
De Investimentos Financeiros:				
Partes de Capital				
Obrigações e Títulos Participação				
Investimentos em Imóveis:				
Terrenos e Recursos Naturais				
Edifícios e Outras Construções				
Outras aplicações Financeiras:				
Depósitos em Instituições Finan.				
Títulos da Dívida Pública				
Outros Títulos				
Imobilizações em Curso				
Adiantament. por conta Inv. Fin.				
	0,00	0,00	0,00	0,00

2/5
17

DEMONSTRAÇÃO DE RESULTADOS FINANCEIROS

ANO 2010

Pag. 1

ENTIDADE CNF

MUNICÍPIO DE FELGUEIRAS

CUSTOS E PERDAS	EXERCÍCIOS		PROVEITOS E GANHOS	EXERCÍCIOS	
	N	N - 1		N	N - 1
681 - JUROS SUPOSTADOS	166.231,03	463.915,88	781 - JUROS OBTIDOS	12.455,93	15.355,99
682 - PERDAS EM ENTIDADES PARTICIPADAS			782 - GANHOS EM ENTIDADES PARTICIPADAS		
683 - AMORTIZAÇÕES DE INVESTIMENTOS EM IMÓVEIS			783 - RENDIMENTOS DE IMÓVEIS		
684 - PROVISÕES PARA PLICAÇÕES FINANCEIRAS			784 - RENDIMENTOS DE PARTICIPAÇÕES DE CAPITAL	14.869,38	9.531,69
685 - DIFERENÇAS DE CÂMBIO DESFAVORÁVEIS			785 - DIFERENÇAS DE CÂMBIO FAVORÁVEIS		
687 - PERDAS NA ALTERAÇÃO DE APLICAÇÕES DE TESOURARIA	20.520,06	18.428,97	786 - DESC. DE PTO. PAGAMENTO OBTIDOS		
688 - OUTROS CUSTOS E PERDAS FINANCEIRAS	- 159.264,54	- 263.698,24	787 - GANHOS NA ALIEN. APLIC. TESOURARIA		
RESULTADOS FINANCEIROS			788 - OUTROS PRD. E GANHOS FINANCEIROS	161,24	193.758,93
Total	27.486,55	218.646,61	total	27.486,55	218.646,61

O PRESIDENTE DO ORGÃO EXECUTIVO

Em ___ de _____ de _____

Em ___ de _____ de _____

[Handwritten signatures and initials]

R. G. G. G.
E. G.

23/7

DEMONSTRAÇÃO DE RESULTADOS EXTRAORDINÁRIOS

ANO 2010

ENTIDADE CNF

MUNICÍPIO DE FELGUEIRAS

Pág. 1

CUSTOS E PERDAS	EXERCÍCIOS		PROVEITOS E GANHOS	EXERCÍCIOS	
	R	R - 1		R	R - 1
691 - TRANSFERÊNCIAS DE CAPITAL CONCEDIDAS	687.129,96	738.402,26	791 - RESTITUIÇÃO DE IMPOSTOS		
692 - DÍVIDAS INCOBRÁVEIS			792 - RECLPERAÇÃO DE DÍVIDAS		
693 - PERDAS EM EXISTÊNCIAS	16.786,04	10.867,35	793 - GANHOS EM EXISTÊNCIA		
694 - PERDAS EM IMOBILIZAÇÕES	355,72	694.922,24	794 - GANHOS IMOBILIZAÇÕES		304,93
695 - MULTAS E PENALIDADES			795 - BENEFÍCIOS PENAL. CONTRATUAIS	111.141,24	88.099,62
696 - AUMENTOS AMORTIZ. PROVISÕES			796 - REDUÇÕES AMORT. PROVISÕES		382.116,32
697 - CORREÇÕES REL. EXERC. ANTERIORES	149.078,50	68.580,15	797 - CORREÇÕES RELAT. EXERC. ANTERIORES	34.885,04	1.685,32
698 - OUTROS CUSTOS E PERDAS EXTRAORDINÁRIOS	3.148,66	9.366,47	798 - OUTROS PROV. GANHOS EXTRAORDINÁRIOS	41.866,79	177.726,47
RESULTADOS EXTRAORDINÁRIOS	- 668.605,91	- 877.255,81			
			Total	187.892,97	649.932,66
Total	187.892,97	649.932,66			

O PRESIDENTE DO ORGÃO EXECUTIVO

Em ___ de _____ de _____

Em ___ de _____ de _____

EM. J.

Handwritten marks and initials at the bottom right.

MAPA DO CONTÍDUO ORÇAMENTAL DA DESPESA

Handwritten signature/initials

Handwritten number 206

ENTIDADE

OME

MUNICÍPIO DE FECHEIROS

ANO 2019
PAG. 1

ECONÔMICA (3)	CLASSIFICAÇÃO	COMISSOES ASSOCIADOS				OFERTAS			ORÇ DE EXECUÇÃO ORÇAMENTAL DA DESPESA (11) a)	
		COMISSOES	EXERCÍCIO	EXERCÍCIOS FUTUROS (5)	TOTAL	DESPESA PAGA	COMISSÃO	SALDO		COMISSOES POR PAGAR
	DESCRIÇÃO (2)	(1)	(4)	(5)	(6)	(7)	(8 = 3 - 4)	(9 = 3 - 7)	(10 = 4 - 7)	
	DESPESAS CORRENTES	30.683.329,00	27.673.665,78		27.623.155,78	23.585.812,08	3.037.877,78	2.087.490,93	4.027.673,68	76,90
01	DESPESAS COM O PESSOAL	33.009.831,00	31.724.464,68		31.724.464,68	11.694.633,32	1.281.386,34	1.315.197,64	29.811,34	89,89
0101	REMUNERAÇÕES FIXAS E PERMANENTES	18.514.968,00	9.445.273,43		9.445.273,43	9.445.273,43	1.049.694,57	1.049.694,57		89,83
010101	TITULARES DE CARGOS DE SOBERANIA E MEMBROS DE ÓRGÃOS AUTARQUICOS	154.172,00	155.170,40		155.170,40	155.170,40	9.051,00	9.051,00		94,49
010103	PESSOAL DOS QUADROS - REGIME DA FUNÇÃO PÚBLICA	4,00					4,00	4,00		
01010301	PESSOAL EM FUNÇÕES	1,00					1,00	1,00		
01010302	ALTERAÇÕES OBRIGATORIAS DE POSICIONAMENTO REMUNERATORIO	1,00					1,00	1,00		
01010303	ALTERAÇÕES FACULTATIVAS DE POSICIONAMENTO REMUNERATORIO	1,00					1,00	1,00		
01010304	RECRUTAMENTO DE PESSOAL PARA NOVOS POSTOS DE TRABALHO	1,00					1,00	1,00		
010104	PESSOAL DOS QUADROS - REGIME DO CONTRATO INDIVIDUAL DO TRABALHO	5.955.798,00	5.615.662,95		5.615.662,95	5.615.662,95	290.045,95	290.045,95		95,09
01010401	PESSOAL EM FUNÇÕES	5.491.530,00	5.384.665,89		5.384.665,89	5.384.665,89	126.893,14	105.883,11		98,85
01010402	ALTERAÇÕES OBRIGATORIAS DE POSICIONAMENTO REMUNERATORIO	8.000,00	6.693,25		6.693,25	6.693,25	3.306,75	1.326,75		89,47
01010403	ALTERAÇÕES FACULTATIVAS DE POSICIONAMENTO REMUNERATORIO	1,00					1,00	3,00		
01010404	RECRUTAMENTO DE PESSOAL PARA NOVOS POSTOS DE TRABALHO	406.177,00	224.311,91		224.311,91	224.311,91	161.855,09	161.855,09		55,23
010105	PESSOAL PARA ALÉM DOS QUADROS	1,00					1,00	1,00		
010106	PESSOAL CONTRATADO A TERMO	1.434.827,00	1.127.385,86		1.127.385,86	1.127.385,86	312.436,14	312.436,14		78,35
01010601	PESSOAL EM FUNÇÕES	1.112.054,00	993.931,03		993.931,03	993.931,03	218.137,97	218.137,97		89,38
01010602	ALTERAÇÕES OBRIGATORIAS DE POSICIONAMENTO REMUNERATORIO	1,00					1,00	1,00		
01010603	ALTERAÇÕES FACULTATIVAS DE POSICIONAMENTO REMUNERATORIO	1,00					1,00	1,00		
01010604	RECRUTAMENTO DE PESSOAL PARA NOVOS POSTOS DE TRABALHO	376.756,00	133.454,83		133.454,83	133.454,83	193.301,37	193.301,37		40,84
010107	PESSOAL EM REGIME DE BANCO OU AVENÇA	122.780,00	736.653,83		736.653,83	736.653,83	186.126,53	186.126,53		55,98
010108	PESSOAL AGUARDANDO APOSENTADORIA	15.000,00	4.133,45		4.133,45	4.133,45	10.866,54	10.866,54		27,54
010109	PESSOAL EM QUALQUER OUTRA SITUAÇÃO	105.069,00	79.919,47		79.919,47	79.919,47	75.149,53	25.149,53		76,06
010110	GANTETIFICACOES	3,00					3,00	3,00		
01011001	MEMBROS DOS ORGÃOS AUTARQUICOS	1,00					1,00	1,00		
01011002	PESSOAL DOS QUADROS	1,00					1,00	1,00		
01011003	OUTROS	1,00					1,00	1,00		
010111	REPRESENTAÇÃO	80.111,00	22.574,64		22.574,64	22.574,64	7.576,35	7.576,36		90,54
010112	SUPLEMENTOS E PRÊMIOS	1,00					1,00	1,00		
010113	SUBSÍDIO DE DEFECÇÃO	672.349,00	680.402,32		680.402,32	680.402,32	161.946,88	161.946,88		81,00
010114	SUBSÍDIO DE FÉRIAS E NATAL	1.290.360,00	1.234.374,02		1.234.374,02	1.234.374,02	55.585,94	55.585,94		95,69
010115	REMUNERAÇÕES POR COISA E MATERNIDADE / PATERNIDADE	210.508,00	228.687,92		228.687,92	228.687,92	11.900,08	11.900,08		95,65
0102	ANUOS VARIÁVEIS OU EVENTUAIS	392.882,00	329.609,62		329.609,62	329.609,62	83.272,34	43.272,34		81,90
010201	GANTETIFICACOES VARIÁVEIS OU EVENTUAIS	1,00					1,00	1,00		
010202	MORAS EXTRAORDINÁRIAS	150.500,00	134.246,71		134.246,71	134.246,71	16.217,24	16.217,24		89,23
010203	HORAS EXTRAORDINÁRIAS-ASSEMBLEIA MUNICIPAL	500,00					500,00	500,00		
010204	HORAS EXTRAORDINÁRIAS-OUTROS	150.000,00	134.246,71		134.246,71	134.246,71	55.213,21	55.213,21		89,52
010205	ALIMENTAÇÃO E ALOJAMENTO	1,00					1,00	1,00		
010206	ANUOS DE CUSTO	42.000,00	35.964,06		35.964,06	35.964,06	6.035,94	6.035,94		85,63
010207	ANUOS DE CUSTO-OUTROS	42.000,00	35.964,06		35.964,06	35.964,06	6.035,94	6.035,94		85,63
010208	ABONO PARA FÁBRIS	22.173,00	26.878,13		26.878,13	26.878,13	244,87	244,87		99,10
010209	FORMAÇÃO	1,00					1,00	1,00		
010210	COLABORAÇÃO TÉCNICA E ESPECIALIZADA	1,00					1,00	1,00		
010211	SUBSÍDIO DE ESTADIAÇÃO, RESIDÊNCIA E ALOJAMENTO	1,00					1,00	1,00		
010212	SUBSÍDIO DE FREQUÊNCIA	1,00					1,00	1,00		
010213	SUBSÍDIO DE TRABALHO OCCORRINDO	7.300,00	6.322,66		6.322,66	6.322,66	3.177,34	1.377,34		84,30
010214	SUBSÍDIO DE TURNO	51.699,00	48.769,64		48.769,64	48.769,64	5.829,36	5.829,36		89,16
010215	INDENIZACOES POR CESSAÇÃO DE FUNÇÕES	1,00					1,00	1,00		
010216	OUTROS SUPLEMENTOS E PRÊMIOS	111.052,00	77.388,42		77.388,42	77.388,42	33.663,54	33.663,54		88,69
010217	PRÊMIOS DE DESEMPENHO	1,00					1,00	1,00		
010218	OUTROS	111.051,00	77.388,42		77.388,42	77.388,42	33.662,54	33.662,54		89,69

a) (11 = 7 - 100)

Handwritten signatures and initials at the bottom of the page.

PLANO DO CONTROLE ORÇAMENTAL DA DESPESA

R. G. M. E. R.
25/25

ENTIDADE

OME

MUNICÍPIO DE RECOURAS

ANO 2018
PAG. 7

ECONÔMICA (1)	CLASSIFICAÇÃO	COTAÇÕES	COMPROMISSOS ASSUMIDOS			DESPESA PAGA (1)	OBRIGAÇÕES			QUANTIDADE DE EXECUÇÃO ORÇAMENTAL DA DESPESA (11 - 4)
			CORREÇÕES (3)	EXERCÍCIO (4)	EXERCÍCIOS FUTUROS (5)		TOTAL (6)	COTAÇÃO NÃO CONTRATADA (4 - 3 - 4)	SALDO (5 - 3 - 7)	
010110001	OUTROS SUPLEMENTOS E PRÊMIOS-MEMBROS DA ASSEMBLEIA MUNICIPAL	40.500,00		29.841,12		29.841,12	29.841,12	10.500,00	10.500,00	73,96
010210002	OUTROS SUPLEMENTOS E PRÊMIOS-CÂMARA MUNICIPAL	7.097,20		7.097,20		7.097,20	7.097,20	102,30	102,30	98,58
010210003	OUTROS SUPLEMENTOS E PRÊMIOS-OUTROS	63.501,60		40.419,60		40.419,60	40.419,60	23.051,60	23.051,60	63,70
010214	OUTROS ABRIGOS EM NUMERÁRIO DO ESPÉCIE	1,00					1,00	1,00	1,00	
0103	SEGURANÇA SOCIAL	2.301.993,00	1.919.541,61		1.919.541,61	1.919.541,61	1.919.541,61	132.399,39	102.230,31	29.831,34
010301	ENCARGOS COM A SAÚDE	350.506,00	271.795,70		271.795,70	271.795,70	271.795,70	78.710,30	78.994,70	77,46
010302	OUTROS ENCARGOS COM A SAÚDE	1,00					1,00	1,00	1,00	
010303	SUBSÍDIO FAMILIAR A CRIANÇAS E JOVENS	170.000,00	152.850,11		152.850,11	152.850,11	152.850,11	17.119,89	17.434,13	89,74
010304	OUTRAS PRESTAÇÕES FAMILIARES	11.000,00	10.899,15		10.899,15	10.899,15	10.899,15	100,85	100,85	99,08
010305	CONTRIBUIÇÕES PARA A SEGURANÇA SOCIAL	1.465.714,00	1.400.779,48		1.400.779,48	1.400.779,48	1.400.779,48	45.964,54	45.964,54	96,82
01030501	ASSISTÊNCIA NA DOENÇA DOS FUNCIONÁRIOS PÚBLICOS	1,00					1,00	1,00	1,00	
01030502	SEGURANÇA SOCIAL DO PESSOAL EM REGIME DE CONTRATO DE TRABALHO EM FUNÇÕES PÚBLICAS	1.465.714,00	1.400.779,48		1.400.779,48	1.400.779,48	1.400.779,48	45.964,54	45.964,54	96,82
0103050301	CAIXA GERAL DE APOSENTAÇÕES	909.931,00	894.193,84		894.193,84	894.193,84	894.193,84	15.740,16	15.740,16	99,77
0103050302	SEGURANÇA SOCIAL-REGIME GERAL	556.808,00	506.585,62		506.585,62	506.585,62	506.585,62	30.222,34	30.222,34	91,37
0103050303	OUTROS	1,00					1,00	1,00	1,00	
010306	ACIDENTES EM SERVIÇOS E DOENÇAS PROFISSIONAIS	1,00					1,00	1,00	1,00	
010308	OUTRAS PENSÕES	50.000,00	41.593,92		41.593,92	41.593,92	41.593,92	8.406,08	8.406,08	83,19
010309	SEGUROS	33.727,00	21.663,27		21.663,27	21.663,27	21.663,27	2.063,73	31.327,35	29.258,62
01030901	SEGUROS DE ACIDENTES NO TRABALHO E DOENÇAS PROFISSIONAIS	33.727,00	21.663,27		21.663,27	21.663,27	21.663,27	2.063,73	31.327,35	29.258,62
010310	OUTRAS DESPESAS DE SEGURANÇA SOCIAL	2,00					2,00	2,00	2,00	
01031001	EVENTUALIDADE MATERNIDADE, PATERNIDADE E ADOÇÃO	1,00					1,00	1,00	1,00	
01031009	OUTRAS DESPESAS DE SEGURANÇA SOCIAL	1,00					1,00	1,00	1,00	
02	ADQUISIÇÃO DE BENS E SERVIÇOS	12.629.922,00	11.231.063,59		11.231.063,59	11.231.063,59	11.231.063,59	1.396.834,61	3.638.562,75	2.739.727,34
0201	ADQUISIÇÃO DE BENS	6.394.216,00	3.788.817,91		3.788.817,91	3.788.817,91	3.788.817,91	625.770,08	1.822.350,77	1.896.500,68
020101	MATÉRIAS-PRIMAS E SUBSIDIÁRIAS	504.314,00	433.688,28		433.688,28	433.688,28	433.688,28	20.625,72	274.655,29	154.030,07
020102	COMMODATÉRIOS E BARRIFREANTES	299.316,00	274.937,90		274.937,90	274.937,90	274.937,90	24.434,10	90.778,48	66.348,38
02010301	GASOLINA	22.359,00	21.741,59		21.741,59	21.741,59	21.741,59	1.117,41	11.735,23	10.617,82
02010302	GÁSOLIO	277.959,00	272.194,36		272.194,36	272.194,36	272.194,36	1.824,74	47.787,55	45.963,31
02010309	OUTROS	54.058,00	32.161,55		32.161,55	32.161,55	32.161,55	23.496,45	31.255,70	9.759,25
0201030901	MUNICÍPIOS, EXPLOSIVOS E ARTIFÍCIOS	150,00					150,00	150,00	150,00	
0201030902	LIMPEZA E HIGIENE	116.531,00	102.656,00		102.656,00	102.656,00	102.656,00	21.875,00	62.276,11	38.381,21
0201030903	ALIMENTAÇÃO- REFEIÇÕES CONFECCIONADAS	203.380,00	203.380,00		203.380,00	203.380,00	203.380,00	203.380,00	203.380,00	
020106	ALIMENTAÇÃO- GÊNEROS PARA CONFECCIONAR	1.324.679,00	1.261.202,18		1.261.202,18	1.261.202,18	1.261.202,18	63.476,82	223.643,03	660.158,21
020107	VESTUÁRIO E ARTIGOS PESSOAIS	55.620,00	52.174,17		52.174,17	52.174,17	52.174,17	3.445,83	16.356,72	12.910,79
020108	MATERIAL DE ESCRITÓRIO	274.099,00	197.970,06		197.970,06	197.970,06	197.970,06	76.118,92	131.854,66	74.915,74
02010801	MATERIAL DE ESCRITÓRIO-ASSEMBLEIA MUNICIPAL	2.000,00					2.000,00	2,00	2,00	
02010802	MATERIAL DE ESCRITÓRIO-OUTROS	272.099,00	197.970,06		197.970,06	197.970,06	197.970,06	74.116,92	129.852,66	74.915,74
020109	PRODUTOS QUÍMICOS E FARMACÊUTICOS	1.900,00					1.900,00	1.900,00	1.900,00	
020110	PRODUTOS VENÓCIOS NAS FARMÁCIAS	1.800,00					1.800,00	1.800,00	1.800,00	
020111	MATERIAL DE CONSULTA CLÍNICO	1.637,00	1.016,47		1.016,47	1.016,47	1.016,47	620,53	873,64	213,11
020112	MATERIAL DE TRANSPORTE- PEÇAS	110.369,00	73.316,31		73.316,31	73.316,31	73.316,31	14.972,63	47.822,84	10.000,21
020113	MATERIAL DE CONTRATO HOTELEIRO	45.435,00	44.641,87		44.641,87	44.641,87	44.641,87	1.793,13	26.681,35	24.888,22
020114	OUTRO MATERIAL- PEÇAS	350,00					350,00	350,00	350,00	
020115	PRÊMIOS, CONEXÕES E OBRAS	60.016,00	56.387,14		56.387,14	56.387,14	56.387,14	3.628,86	4.965,91	1.337,11
020116	MERCADORIAS PARA VENDA	857.994,00	857.994,79		857.994,79	857.994,79	857.994,79	0,25	0,25	100,00
02011601	ÁGUA	857.994,00	857.994,79		857.994,79	857.994,79	857.994,79	0,25	0,25	100,00
020117	FERRAMENTAS E UTENSÍLIOS	18.387,00	16.679,66		16.679,66	16.679,66	16.679,66	1.707,34	3.900,56	2.193,22
020118	LIVROS E DOCUMENTAÇÃO TÉCNICA	1.115,00	88,79		88,79	88,79	88,79	1.026,21	1.139,66	73,45
020120	MATERIAL DE EDUCAÇÃO, CULTURA E RECREIO	299.231,00	153.860,48		153.860,48	153.860,48	153.860,48	45.370,52	174.485,64	89.115,14
020121	OUTROS BENS	266.654,00	241.783,77		241.783,77	241.783,77	241.783,77	174.229,45	25.000,23	62.048,37
0202	ADQUISIÇÃO DE SERVIÇOS	8.235.204,00	7.462.635,68		7.462.635,68	7.462.635,68	7.462.635,68	773.068,75	1.816.211,98	1.043.143,66
020201	ENCARGOS DE INSTALAÇÕES	1.531.180,00	1.526.314,90		1.526.314,90	1.526.314,90	1.526.314,90	8.025,10	8.025,10	
020202	LIMPEZA E HIGIENE	226.464,00	226.840,62		226.840,62	226.840,62	226.840,62	1.621,34	35.387,16	33.765,74
020203	CONSERVAÇÃO DE BENS	264.310,00	219.413,01		219.413,01	219.413,01	219.413,01	14.896,99	45.089,97	30.191,93
020208	LOCAÇÃO DE OUTROS BENS	154.290,00	141.133,45		141.133,45	141.133,45	141.133,45	10.156,55	33.834,79	23.682,24

M. R.
25/25

Handwritten notes:
 26/10/25
 T. G. ...
 C. ...

EXERCÍCIO

05

MUNICÍPIO DE FÉRRAS

ANO 2010
 PAG. 3

CLASSIFICAÇÃO		COTAÇÕES	COMPROMISSOS ASSUMIDOS			DESPESA PAGA	OFICINAS			QUANTO DE EXECUÇÃO ORÇAMENTAL DA DESPESA (11) - 9)
ECONÔMICA (1)	DESCRIÇÃO (2)		CONTRATOS (3)	EXERCÍCIO (4)	EXERCÍCIOS FUTUROS (5)		TOTAL (6)	OCTAVIO N.º (8 = 3 + 4)	SALDO (9 = 3 - 7)	
070200	COMUNICAÇÕES	295.919,00	272.215,25		272.215,25	272.215,62	23.703,21	23.705,30	61,67	91,97
07020901	COMUNICAÇÕES-ASSEMBLEIA MUNICIPAL	4.000,00	91,38		91,38	91,38	3.908,62	3.908,62		2,28
07020902	COMUNICAÇÕES-OUTROS	291.919,00	272.213,91		272.213,91	272.062,24	19.795,09	19.856,16	61,67	93,20
070710	TRANSPORTES	1.217.263,00	1.150.010,16		1.150.010,16	995.339,87	62.717,84	237.932,18	154.649,29	82,64
07071001	TRANSPORTES-ASSEMBLEIA MUNICIPAL	3.161,00					3.161,00	3.161,00		
07071002	TRANSPORTES-OUTROS	1.214.102,00	1.150.010,16		1.150.010,16	995.339,87	60.081,84	216.762,33	154.649,29	82,25
070711	REPRESENTAÇÃO DOS SERVIÇOS	1.000,00					1.000,00	1.000,00		
07071101	REPRESENTAÇÃO DOS SERVIÇOS-ASSEMBLEIA MUNICIPAL	1.000,00					1,000,00	1,000,00		
070712	SEGUROS	181.905,00	179.975,24		179.975,24	166.120,99	1.629,76	15.064,01	13.074,25	91,31
07071201	SEGUROS-ASSEMBLEIA MUNICIPAL	300,00					300,00	300,00		
07071202	SEGUROS-OUTROS	181.605,00	179.975,24		179.975,24	166.120,99	1.629,76	15.064,01	13.074,25	91,46
070713	DESLOCACÕES E ESTADAS	12.009,00	9.661,00		9.661,00	1.736,46	2.408,00	15.732,52	7.864,52	60,21
07071301	DESLOCACÕES E ESTADAS-ASSEMBLEIA MUNICIPAL	1.597,00	96,50		96,50	96,50	1.500,50	1.500,50		6,04
07071302	DESLOCACÕES E ESTADAS-OUTROS	12.615,00	7.664,52		7.664,52		4.907,50	12.635,00	7.664,52	58,63
07071309	DESLOCACÕES E ESTADAS-OUTROS	2.737,00	1.639,50		1.639,50		957,02	1.337,02	200,00	18,64
070714	ESTUDOS, PROJETOS, PROJETOS E CONSULTORIA	709.665,00	581.812,68		581.812,68	581.812,68	132.216,69	572.418,31	419.585,99	18,64
07071401	FORMAÇÃO	24.700,00	20.752,30		20.752,30		18.265,00	4.485,00	2.487,30	23,95
070716	SOLICITAÇÕES, EXPOSIÇÕES E SIMILARES	1.637,00					1.637,00	1.637,00		
070717	PUBLICIDADE	60.716,00	40.569,81		40.569,81	34.900,41	29.116,11	34.815,56	5.669,37	50,06
070718	VIGILÂNCIA E SEGURANÇA	209.550,00	209.373,82		209.373,82	183.905,60	176,00	25.644,40	25.667,62	47,74
070719	ASSISTÊNCIA TÉCNICA	188.126,00	179.150,02		179.150,02	116.764,39	4.915,90	71.337,61	62.381,63	62,07
070720	OUTROS TRABALHOS ESPECIALIZADOS	598.111,00	608.036,87		608.036,87	408.036,87	250.279,18	343.071,82	157.257,69	47,13
070722	SERVÍCIOS DE SAÚDE	75.705,00	46.222,59		46.222,59	46.222,59	46.472,61	28.172,41		62,13
070724	ENCARGOS DE COBRANÇA DE RECEITAS	450.000,00	428.064,34		428.064,34	428.064,34	71.935,26	21.935,26		95,13
070725	OUTROS SERVIÇOS	2.022.624,00	1.789.274,86		1.789.274,86	1.714.069,42	232.849,18	306.554,62	75.295,48	44,74
07072501	OUTROS SERVIÇOS-ASSEMBLEIA MUNICIPAL	350,00					350,00	350,00		
07072502	OUTROS SERVIÇOS-OUTROS	2.022.274,00	1.789.274,86		1.789.274,86	1.714.069,42	232.499,18	306.204,62	75.295,48	44,76
08	JURIS E OUTROS ENCARGOS	253.000,00	169.230,72		169.230,72	169.230,72	84.061,78	84.061,78		66,88
0801	JURIS DA CÂMARA MUNICIPAL	223.500,00	168.230,72		168.230,72	168.230,72	55.269,22	55.269,22		25,27
080103	SOCIEDADES FINANCEIRAS- BANCOS E OUTRAS INSTITUIÇÕES FINANCEIRAS	223.500,00	168.230,72		168.230,72	168.230,72	55.269,22	55.269,22		25,27
08010301	EMPRÉSTIMOS DE MÉDIO E LONGO PRAZO	73.500,00	168.230,72		168.230,72	168.230,72	55.269,22	55.269,22		25,27
08010302	CAIXA GERAL DE DEPÓSITOS	150.000,00	113.056,55		113.056,55	113.056,55	36.943,45	36.943,45		33,15
08010303	BANCO ESPERANÇO SANTO	5.000,00	1.657,41		1.657,41	1.657,41	3.342,59	3.342,59		18,13
08010304	BANCO SANTANDER TOTIA	68.500,00	53.516,82		53.516,82	53.516,82	16.903,18	16.903,18		4,98
080105	OUTROS JUROS	30.500,00	1.507,44		1.507,44	1.507,44	28.292,56	28.292,56		4,98
080106	OUTROS	30.500,00	1.507,44		1.507,44	1.507,44	28.292,56	28.292,56		4,98
04	TRANSFERÊNCIAS CORRENTES	3.237.009,00	3.458.513,05		3.458.513,05	2.700.254,48	278.411,93	1.456.270,51	1.127.270,54	61,03
0401	SOCIEDADES E QUASE-SOCIEDADES NÃO FINANCEIRAS	81.000,00	75.256,15		75.256,15	75.256,15	5.243,85	5.243,85		93,53
040101	PÚBLICAS	81.000,00	75.256,15		75.256,15	75.256,15	5.243,85	5.243,85		93,53
04010101	EMPRESAS PÚBLICAS MUNICIPAIS E INTERMUNICIPAIS	81.000,00	75.256,15		75.256,15	75.256,15	5.243,85	5.243,85		93,53
0405	ADMNISTRAÇÃO LOCAL	2.855.802,00	2.813.335,26		2.813.335,26	1.916.590,50	21.466,72	939.262,50	918.236,78	67,11
040501	CONTEÚDO	2.855.802,00	2.813.335,26		2.813.335,26	1.916.590,50	21.466,72	939.262,50	918.236,78	67,11
04050101	ERRORES/RETRASOS	73.280,00	55.681,93		55.681,93	55.681,93	34.311,93	17.359,07	34.968,07	46,82
04050104	ASSOCIAÇÕES DE MUNICÍPIOS	2.685.809,00	2.689.290,35		2.689.290,35	1.785.293,57	6.518,65	899.245,43	891.266,78	66,49
04050108	OUTROS	96.713,00	96.363,00		96.363,00	96.363,00	350,00	350,00		99,64
0407	INSTITUIÇÕES SEM FINS LUCRATIVOS	684.581,00	520.689,66		520.689,66	257.647,66	163.891,31	426.933,14	263.041,80	37,64
040701	INSTITUIÇÕES SEM FINS LUCRATIVOS	684.581,00	520.689,66		520.689,66	257.647,66	163.891,31	426.933,14	263.041,80	37,64
0408	FAMÍLIAS	115.632,00	30.731,90		30.731,90	30.731,90	44.890,02	44.890,02		26,58
040802	OUTROS	115.632,00	30.731,90		30.731,90	30.731,90	44.890,02	44.890,02		26,58
05	SUBSÍDIOS	736.100,00	736.000,00		736.000,00	736.000,00	20,00	474.400,00	474.400,00	35,55
0501	SOCIEDADES E QUASE-SOCIEDADES NÃO FINANCEIRAS	736.100,00	736.000,00		736.000,00	736.000,00	20,00	474.400,00	474.400,00	35,55
050101	PÚBLICAS	736.100,00	736.000,00		736.000,00	736.000,00	20,00	474.400,00	474.400,00	35,55
05010101	EMPRESAS PÚBLICAS MUNICIPAIS E INTERMUNICIPAIS	736.100,00	736.000,00		736.000,00	736.000,00	20,00	474.400,00	474.400,00	35,55
06	OUTRAS DESPESAS CORRENTES	316.665,00	303.546,24		303.546,24	303.546,24	13.078,76	118.954,18	105.879,43	62,43
0602	DIVERSAS	316.665,00	303.546,24		303.546,24	303.546,24	13.078,76	118.954,18	105.879,43	62,43
060203	OUTRAS	316.665,00	303.546,24		303.546,24	303.546,24	13.078,76	118.954,18	105.879,43	62,43

Handwritten signatures and initials:
 → M. ...
 → G. ...

MAPA DO CONTROLO ORÇAMENTAL NA DESPESA

N.º 447
Elise

28/15

ORÇANCO OF MUNICIPIO DE FLORESTAS

ANO 2010
PAG. 5

CLASSIFICAÇÃO		COTAÇÕES	COMPROMISSOS ASSIMILADOS			DESPESA PAGA	DIFERENÇAS			GAINH DE EXECUÇÃO ORÇAMENTAL (11 - 8)
ECONÓMICA (1)	DESCRIÇÃO (2)		EXERCÍCIO (4)	EXERCÍCIOS ANTERIORES (5)	TOTAL (6)		DOTAÇÃO NÃO EMPENHADA (8 - 3 - 4)	SALDO (9 - 3 - 7)	COMPROMISSOS POR PAGAR (10 - 4 - 7)	
0906	EMPRÉSTIMOS A MÉDIO E LONGO PRAZO	500,00					500,00	500,00		
090601	SOCIEDADES E QUASE-SOCIEDADES NÃO FINANCEIRAS- PRIVADAS	500,00					500,00	500,00		
0907	AÇÕES E OUTRAS PARTICIPAÇÕES	153.181,00					153.181,00	153.181,00		
090702	SOCIEDADES E QUASE-SOCIEDADES NÃO FINANCEIRAS- PÚBLICAS	153.181,00					153.181,00	153.181,00		
0908	UNIDADES DE PARTICIPAÇÃO	500,00					500,00	500,00		
090801	SOCIEDADES E QUASE-SOCIEDADES NÃO FINANCEIRAS- PRIVADAS	500,00					500,00	500,00		
10	PASSIVOS FINANÇEIROS	1.073.693,98	1.073.693,98		1.073.693,98	1.073.693,98	26.306,02	26.306,02		97,61
1006	EMPRÉSTIMOS A MÉDIO E LONGO PRAZO	1.000.000,00	1.073.693,98		1.073.693,98	1.073.693,98	26.306,02	26.306,02		97,61
100603	SOCIEDADES FINANCEIRAS- BANCOS E OUTRAS INSTITUIÇÕES FINANCEIRAS	1.100.000,00	1.073.693,98		1.073.693,98	1.073.693,98	26.306,02	26.306,02		97,61
11	OUTRAS DESPESAS DE CAPITAL	30.000,00	28.281,15		28.281,15	28.281,15	1.718,85	1.718,85		94,27
1102	DEPÓSITOS	30.000,00	28.281,15		28.281,15	28.281,15	1.718,85	1.718,85		94,27
110201	RESTITUIÇÕES	30.000,00	28.281,15		28.281,15	28.281,15	1.718,85	1.718,85		94,27
TOTAL		65.804.704,00	52.202.268,60	587.500,00	53.289.768,60	36.372.550,58	13.106.435,60	29.436.153,41	15.329.237,81	55,27

a) (11 - 7 / 1 * 100)

O PRESIDENTE DO ORÇÃO EXECUTIVO
Em _____ de _____

Em _____ de _____

Handwritten signatures and initials at the bottom of the page.

MAPA DO CONTROLO ORÇAMENTAL DA DESPESA POR CLASSIFICAÇÃO ORÇAMENTAL

ENTIDADE: 00

MUNICÍPIO DE BELOHORIZAS

R. G. G. E. G.

ANO 2016
PÁG. 1

29/05

CÓDIGO (1)	CLASSIFICAÇÃO (2)	COTAÇÕES CORRETIAS (3)	COMPROMISSOS ASSUMIDOS			DESPESA FINCA (7)	DIFERENÇAS			GRAU DE EXECUÇÃO ORÇAMENTAL DA DESPESA (11) a)
			EXERCÍCIO (4)	EXERCÍCIOS ANTERIORES (5)	TOTAL (6)		COTAÇÃO NÃO COMPROMETIDA (8 = 3 - 4)	SALDO (9 = 3 - 2)	COMPROMISSOS POR PAGAR (10 = 4 - 7)	
01	ADMINISTRAÇÃO MUNICIPAL:	6.016.230,00	4.341.933,78		4.341.933,78	3.390.907,82	1.624.214,24	2.625.330,18	991.045,94	56,36
0101	OPERAÇÕES FINANCEIRAS	1.353.000,00	1.243.437,20		1.243.437,20	1.243.437,20	110.347,00	110.347,00		91,83
03	JANOS E OUTROS ENCARGOS	233.000,00	169.730,28		169.730,28	169.730,28	84.041,70	84.041,70		66,66
0301	JANOS DA DIVISA PÚBLICA	223.500,00	168.230,78		168.230,78	168.230,78	55.269,22	55.269,22		75,27
030103	SOCIEDADES FINANÇEIRAS - BANCOS E OUTRAS	223.500,00	168.230,78		168.230,78	168.230,78	55.269,22	55.269,22		75,27
03010302	INSTITUIÇÕES FINANÇEIRAS	223.500,00	168.230,78		168.230,78	168.230,78	55.269,22	55.269,22		75,27
030103021	EMPRÉSTIMOS DE MÉDIO E LONGO PRAZO	150.000,00	113.056,55		113.056,55	113.056,55	36.943,43	36.943,43		75,37
030103022	CAIXA GERAL DE CRÉDITOS	5.000,00	1.637,43		1.637,43	1.637,43	3.342,59	3.342,59		33,15
030103023	BANCO ESPERLINO SACCO	68.500,00	53.516,82		53.516,82	53.516,82	14.983,33	14.983,33		78,13
030103023	BANCO SANTANDER TOTIA	30.000,00	1.507,44		1.507,44	1.507,44	28.792,56	28.792,56		4,98
0305	OUTROS JANOS	30.000,00	1.507,44		1.507,44	1.507,44	28.792,56	28.792,56		4,98
030502	OUTROS	30.000,00	1.507,44		1.507,44	1.507,44	28.792,56	28.792,56		4,98
10	PASSIVOS FINANCEIROS	1.100.000,00	1.073.693,98		1.073.693,98	1.073.693,98	26.306,02	26.306,02		97,51
1006	EMPRÉSTIMOS A MÉDIO E LONGO PRAZO	1.100.000,00	1.073.693,98		1.073.693,98	1.073.693,98	26.306,02	26.306,02		97,51
100603	SOCIEDADES FINANÇEIRAS - BANCOS E OUTRAS	1.100.000,00	1.073.693,98		1.073.693,98	1.073.693,98	26.306,02	26.306,02		97,51
0102	INSTITUIÇÕES FINANÇEIRAS	4.662.438,00	3.138.521,58		3.138.521,58	2.142.475,62	1.523.916,48	2.511.062,38	991.045,94	46,06
010201	CRÉDITOS DA ANTICIPAÇÃO	4.662.438,00	3.138.521,58		3.138.521,58	2.142.475,62	1.523.916,48	2.511.062,38	991.045,94	46,06
01	DESPESAS COM O PESSOAL	333.050,00	27.348,42		27.348,42	27.348,42	33.643,58	33.643,58		69,69
0102	JANOS VALORIZADOS DO EVENTUAIS	333.050,00	27.348,42		27.348,42	27.348,42	33.643,58	33.643,58		69,69
010201	OUTROS SUPLEMENTOS E PRÉMIOS	333.050,00	27.348,42		27.348,42	27.348,42	33.643,58	33.643,58		69,69
01020102	OUTROS	333.050,00	27.348,42		27.348,42	27.348,42	33.643,58	33.643,58		69,69
0102010201	OUTROS SUPLEMENTOS E PRÉMIOS-MEMBROS DA ASSEMBLEIA MUNICIPAL	40.358,00	29.843,12		29.843,12	29.843,12	10.508,88	10.508,88		73,96
0102010202	OUTROS SUPLEMENTOS E PRÉMIOS-CÂMARA MUNICIPAL	7.200,00	7.097,20		7.097,20	7.097,20	102,36	102,36		98,54
0102010203	OUTROS SUPLEMENTOS E PRÉMIOS-OUTROS	65.500,00	45.419,60		45.419,60	45.419,60	23.050,40	23.050,40		63,70
02	ADQUIÇÃO DE BENS E SERVIÇOS	1.037.340,00	910.882,25		910.882,25	642.742,29	126.251,39	349.377,23	242.819,96	64,77
0201	ADQUIÇÃO DE BENS	52.943,00	44.947,38		44.947,38	44.947,38	5.955,68	12.511,07	6.545,99	76,31
020103	MUNICÉD, EXPOSTOSOS E ARTIFÍCIOS	350,00					350,00	350,00		
020107	VESTUÁRIO E ARTIGOS PESSOAIS	4.500,00	8.159,19		8.159,19	2.000,62	348,81	6.419,14	6.078,57	74,48
020108	MATERIAL DE ESCRITÓRIO	2.934,00	786,00		786,00	786,00	2.147,20	2.147,20	95,32	73,57
02010801	MATERIAL DE ESCRITÓRIO-ASSEMBLEIA MUNICIPAL	2.000,00					2.000,00	2.000,00		
02010802	MATERIAL DE ESCRITÓRIO-OUTROS	934,00	786,00		786,00	786,00	148,00	148,00		
020113	PRÉMIOS, COMODORAÇÕES E OBRERIAS	41.319,00	30.041,33		30.041,33	30.041,33	37.629,23	3.229,67	412,30	90,98
0202	ADQUIÇÃO DE SERVIÇOS	944.417,00	863.615,48		863.615,48	642.343,48	129.003,58	352.035,58	236.233,87	63,73
020209	COMUNICAÇÕES	4.000,00	91,38		91,38	91,38	3.908,62	3.908,62		2,28
02020901	COMUNICAÇÕES-ASSEMBLEIA MUNICIPAL	4.000,00	91,38		91,38	91,38	3.908,62	3.908,62		2,28
020210	TRANSPORTES	3.161,00					3.161,00	3.161,00		
02021001	TRANSPORTES-ASSEMBLEIA MUNICIPAL	3.161,00					3.161,00	3.161,00		
020211	REPRESENTAÇÃO DOS SERVIÇOS	3.000,00					3.000,00	3.000,00		
02021101	REPRESENTAÇÃO DOS SERVIÇOS-ASSEMBLEIA MUNICIPAL	3.000,00					3.000,00	3.000,00		
020212	SEGUROS	300,00					300,00	300,00		
02021201	SEGUROS-ASSEMBLEIA MUNICIPAL	300,00					300,00	300,00		
020213	DESLOCAÇÕES E ESTADAS	4.394,00	1.936,48		1.936,48	1.936,48	2.457,52	2.457,52	208,00	39,52
02021301	DESLOCAÇÕES E ESTADAS-ASSEMBLEIA MUNICIPAL	1.592,00	96,50		96,50	96,50	1.500,50	1.500,50		6,04
02021302	DESLOCAÇÕES E ESTADAS-OUTROS	2.792,00	1.839,98		1.839,98	1.839,98	957,02	1.157,02	208,00	58,43
020214	ESTUÇOS, PARQUES, PROJETOS E CONSULTORIA	340.340,00	291.482,61		291.482,61	291.482,61	77.061,61	88.945,39	216.170,92	66,26
020216	SEMINÁRIOS, EXPOSTOSOS E SEMINÁRIOS	500,00					500,00	500,00		
020217	IMPLANTAÇÃO	10.405,00	5.416,78		5.416,78	2.972,08	5.400,72	7.917,92	2.504,70	27,30
02021701	OUTROS TRABALHOS ESPECIALIZADOS	59.214,00	47.113,93		47.113,93	37.345,71	12.600,07	27.368,26	9.268,19	62,54
02021702	OUTROS SERVIÇOS	520.675,00	512.514,25		512.514,25	504.574,09	2.546,72	11.900,91	9.340,16	97,21
0202170201	OUTROS SERVIÇOS-ASSEMBLEIA MUNICIPAL	350,00					350,00	350,00		
0202170202	OUTROS SERVIÇOS-OUTROS	519.275,00	512.514,25		512.514,25	504.224,09	2.190,16	11.550,91	9.340,16	97,28
04	TRANSFERÊNCIAS CORRENTES	1.097.426,00	896.987,38		896.987,38	896.987,38	202.438,62	412.189,29	299.071,12	62,58
0401	SOCIEDADES E QUASE-SOCIEDADES NÃO FINANÇEIRAS	81.000,00	75.736,19		75.736,19	75.736,19	5.243,89	5.243,89		93,53

a) (11 = 7 / 3 * 100)

Handwritten signatures and notes at the bottom of the page.

MAPA DO CONTROLE ORÇAMENTAL DA DESPESA POR CLASSIFICAÇÃO ORÇAMENTÁRIA

30/25

EXTENDE-SE AO MUNICÍPIO DE FELICERES

ANO 2010
FOLHA 2

[Handwritten signature]

CLASSIFICAÇÃO		COMPROMISSOS ANTERIORES			DESPESA PAGA	REFERÊNCIAS			GRANDE DE EXECUÇÃO ORÇAMENTAL DA DESPESA (11 - 2)	
CÓDIGO (3)	DESCRIÇÃO (2)	CÓDIGO (1)	EXERCÍCIO (4)	EXERCÍCIOS ANTERIORES (5)		TOTAL (6)	DESPESA PAGA (7)	DOAÇÃO NÃO COMPROMETIDA (8 - 3 - 4)		SALDO (9 - 3 - 7)
040101	MÚLTIPLAS	81.000,00	75.756,15		75.756,15	75.756,15	5.243,85	5.243,85		93,53
04010101	EMPRESAS PÚBLICAS MUNICIPAIS E INTERMUNICIPAIS	81.000,00	75.756,15		75.756,15	75.756,15	5.243,85	5.243,85		93,53
0405	ADMINISTRAÇÃO LOCAL	404.871,00	404.511,55		404.511,55	404.155,65	3.518,45	7.875,38	4.355,88	98,87
040501	CONTINGENTE	404.871,00	404.511,55		404.511,55	404.155,65	3.518,45	7.875,38	4.355,88	98,87
04050102	EMPRESAS	7.700,00	5.000,00		5.000,00	5.000,00	2.600,00	2.600,00		65,71
04050104	ASSOCIAÇÕES DE MUNICÍPIOS	303.610,00	303.000,55		303.000,55	294.732,61	529,45	4.005,33	4.355,88	98,28
04050108	OUTROS	96.551,00	96.510,00		96.510,00	96.510,00	350,00	350,00		98,61
0407	INSTITUIÇÕES SEM FINS LUCRATIVOS	518.395,00	410.709,68		410.709,68	258.054,38	112.625,32	322.240,61	204.715,29	39,00
040701	INSTITUIÇÕES SEM FINS LUCRATIVOS	518.395,00	410.709,68		410.709,68	258.054,38	112.625,32	322.240,61	204.715,29	39,00
0408	FAMÍLIAS	80.000,00	3.950,00		3.950,00	3.950,00	26.050,00	26.050,00		4,94
040802	OUTRAS	80.000,00	3.950,00		3.950,00	3.950,00	26.050,00	26.050,00		4,94
06	OUTRAS DESPESAS CORRENTES	105.800,00	105.879,43		105.879,43	105.879,43	0,57	105.800,00	105.879,43	
0602	DIVERSAS	105.800,00	105.879,43		105.879,43	105.879,43	0,57	105.800,00	105.879,43	
060203	OUTRAS	105.800,00	105.879,43		105.879,43	105.879,43	0,57	105.800,00	105.879,43	
06020305	OUTRAS	105.800,00	105.879,43		105.879,43	105.879,43	0,57	105.800,00	105.879,43	
07	ADQUISIÇÃO DE BENS DE CAPITAL	184.000,00	183.273,78		183.273,78	60.677,78	28.906,21	123.417,21	182.616,00	32,94
0701	DEPOSITANTES	184.000,00	183.273,78		183.273,78	60.677,78	28.906,21	123.417,21	182.616,00	32,94
070101	TERRENOS	158.400,00	172.636,00		172.636,00	40.000,00	35.764,00	118.400,00	102.616,00	25,25
070103	BENEFÍCIOS	400,00					400,00	400,00		
07010307	OUTROS	400,00					400,00	400,00		
070109	EQUIPAMENTO ADMINISTRATIVO	13.100,00	12.321,38		12.321,38	12.321,38	858,61	858,61		93,49
070110	EQUIPAMENTO BÁSICO	2.700,00	4.821,38		4.821,38	4.821,38	2.278,61	2.278,61		87,91
07011002	EQUIPAMENTO OUTRO	7.700,00	4.821,38		4.821,38	4.821,38	2.278,61	2.278,61		62,91
070112	ARTIGOS E OBJETOS DE VALOR	5.000,00	3.495,01		3.495,01	3.495,01	1.504,99	1.504,99		69,90
08	TRANSFERÊNCIAS DE CAPITAL	1.947.461,00	958.106,64		958.106,64	627.469,78	984.352,38	1.314.950,78	330.419,34	32,36
0801	SOCIEDADES E QUASE-SOCIEDADES NÃO FINANCEIRAS	1.500,00					1.500,00	1.500,00		
080101	MÚLTIPLAS	1.000,00					1.000,00	1.000,00		
08010101	EMPRESAS PÚBLICAS MUNICIPAIS E INTERMUNICIPAIS	500,00					500,00	500,00		
08010102	OUTRAS	500,00					500,00	500,00		
080102	PRIVADAS	500,00					500,00	500,00		
0803	ADMINISTRAÇÃO CENTRAL	191.000,00	78.648,00		78.648,00	78.648,00	22.352,00	22.352,00		27,87
080301	ESTADO	100.500,00	78.648,00		78.648,00	78.648,00	21.852,00	21.852,00		28,26
080306	SERVÍCIOS E FUNDOS AUTÔNOMOS	500,00					500,00	500,00		
0805	ADMINISTRAÇÃO LOCAL	1.472.406,00	581.951,43		581.951,43	366.482,65	893.354,57	1.085.923,55	194.568,78	26,25
080501	CONTINGENTE	1.472.406,00	581.951,43		581.951,43	366.482,65	893.354,57	1.085.923,55	194.568,78	26,25
08050102	EMPRESAS	1.421.198,00	510.343,96		510.343,96	378.900,18	890.854,04	1.072.297,82	181.443,78	23,47
08050104	ASSOCIAÇÕES DE MUNICÍPIOS	77.208,00	70.297,47		70.297,47	57.582,47	500,53	33.615,53	33.335,00	80,87
0807	INSTITUIÇÕES SEM FINS LUCRATIVOS	367.555,00	298.409,21		298.409,21	182.338,61	68.145,29	205.215,39	136.079,60	41,17
080701	INSTITUIÇÕES SEM FINS LUCRATIVOS	367.555,00	298.409,21		298.409,21	182.338,61	68.145,29	205.215,39	136.079,60	41,17
09	ATIVOS FINANCEIROS	556.181,00					556.181,00	556.181,00		
0906	EMPRÉSTIMOS A MÉDIO E LONGO PRAZOS	500,00					500,00	500,00		
090601	SOCIEDADES E QUASE-SOCIEDADES NÃO FINANCEIRAS-PRIVADAS	500,00					500,00	500,00		
0907	AÇÕES E OUTRAS PARTICIPAÇÕES	153.181,00					153.181,00	153.181,00		
090702	SOCIEDADES E QUASE-SOCIEDADES NÃO FINANCEIRAS-PÚBLICAS	153.181,00					153.181,00	153.181,00		
0908	UNIDADES DE PARTICIPAÇÃO	500,00					500,00	500,00		
090801	SOCIEDADES E QUASE-SOCIEDADES NÃO FINANCEIRAS-PRIVADAS	500,00					500,00	500,00		
11	OUTRAS DESPESAS DE CAPITAL	30.000,00	28.281,35		28.281,35	28.281,35	1.718,65	1.718,65		94,27
1102	DIVERSAS	30.000,00	28.281,35		28.281,35	28.281,35	1.718,65	1.718,65		94,27
110201	RESTITUIÇÕES	30.000,00	28.281,35		28.281,35	28.281,35	1.718,65	1.718,65		94,27
02	DEPARTAMENTO DE ADMINISTRAÇÃO GERAL	12.905.433,00	11.636.519,20		11.636.519,20	11.636.519,20	1.268.933,82	1.273.748,73	4.814,93	96,15
0201	COORDENAÇÃO	12.905.433,00	11.636.519,20		11.636.519,20	11.636.519,20	1.268.933,82	1.273.748,73	4.814,93	96,15
020101	DIREÇÃO	12.905.433,00	11.636.519,20		11.636.519,20	11.636.519,20	1.268.933,82	1.273.748,73	4.814,93	96,15
01	DESPESAS COM O PESSOAL	12.574.968,00	11.402.104,66		11.402.104,66	11.402.104,66	1.172.366,94	1.172.615,18	288,24	99,87
0101	ADMINISTRAÇÕES CERTAS E PERMANENTES	10.574.968,00	9.415.273,43		9.415.273,43	9.415.273,43	1.068.964,57	1.069.484,57		99,83

a) (11 - 7 / 3 * 100)

[Handwritten signature]

MAPA DO CONTROLE ORÇAMENTAL DA DESPESA POR CLASSIFICAÇÃO ORÇAMENTÁRIA

Handwritten signature and date:
 31/05

EXTENÇÃO OF MUNICÍPIO DE FELICITRIZ

ANO 2016
 PAG. 3

CLASSIFICAÇÃO		COMPROSSOS ASSUNTOS				DIFERENÇAS			GRAU DE EXECUÇÃO ORÇAMENTAL DA DESPESA (11) - 4)	
CÓDIGO (1)	DESCRIÇÃO (2)	CORREÇÕES (3)	EXERCÍCIO (4)	EXERCÍCIOS FUTUROS (5)	TOTAL (6)	DESPESA PAGA (7)	DOTAÇÃO NÃO COMPROMETIDA (8 = 3 - 4)	SALDO (9 = 3 - 7)		COMPROSSOS POR PAGAR (10 = 4 - 7)
010101	TITULARES DE ÓRGÃOS DE SOBERANIA E MEMBROS DE ÓRGÃOS AUTARQUICOS	166.177,00	155.120,40		155.120,40	155.120,40	9.053,60	9.053,60		94,89
010103	PESSOAL DOS QUADROS - REGIME DA FUNÇÃO PÚBLICA	4,00			4,00		4,00	4,00		
01010301	PESSOAL EM FUNÇÕES	1,00			1,00		1,00	1,00		
01010302	ALTERAÇÕES OBRIGATORIAS DE POSICIONAMENTO REMUNERATORIO	1,00			1,00		1,00	1,00		
01010303	ALTERAÇÕES FACULTATIVAS DE POSICIONAMENTO REMUNERATORIO	1,00			1,00		1,00	1,00		
01010304	RECRUTAMENTO DE PESSOAL PARA NOVOS POSTOS DE TRABALHO	1,00			1,00		1,00	1,00		
010104	PESSOAL DOS QUADROS - REGIME DO CONTRATO EMPREGATIL DO TRABALHO	5.905.704,00	5.615.662,09		5.615.662,09	5.615.662,09	290.041,91	290.041,91		95,09
01010401	PESSOAL EM FUNÇÕES	5.491.530,00	5.384.646,89		5.384.646,89	5.384.646,89	106.883,11	106.883,11		96,85
01010402	ALTERAÇÕES OBRIGATORIAS DE POSICIONAMENTO REMUNERATORIO	8.000,00	6.683,21		6.683,21		1.316,79	1.316,79		83,67
01010403	ALTERAÇÕES FACULTATIVAS DE POSICIONAMENTO REMUNERATORIO	1,00			1,00		1,00	1,00		
01010404	RECRUTAMENTO DE PESSOAL PARA NOVOS POSTOS DE TRABALHO	406.173,00	224.331,91		224.331,91	224.331,91	181.855,09	181.855,09		55,73
010105	PESSOAL PARA ALÉM DOS QUADROS	1,00			1,00		1,00	1,00		
010106	PESSOAL CONTRATADO A TERMO	1.438.822,00	1.127.385,86		1.127.385,86	1.127.385,86	311.436,14	311.436,14		78,35
01010601	PESSOAL EM FUNÇÕES	1.112.066,00	993.931,03		993.931,03	993.931,03	118.132,97	118.132,97		89,58
01010602	ALTERAÇÕES OBRIGATORIAS DE POSICIONAMENTO REMUNERATORIO	1,00			1,00		1,00	1,00		
01010603	ALTERAÇÕES FACULTATIVAS DE POSICIONAMENTO REMUNERATORIO	1,00			1,00		1,00	1,00		
01010604	RECRUTAMENTO DE PESSOAL PARA NOVOS POSTOS DE TRABALHO	326.756,00	133.454,83		133.454,83	133.454,83	193.301,17	193.301,17		40,84
010107	PESSOAL EM REGIME DE TAFELA OU AVONÇA	472.280,00	236.653,49		236.653,49	236.653,49	116.126,51	116.126,51		55,98
010108	PESSOAL AQUARDANDO APOSENTAÇÃO	35.000,00	4.133,66		4.133,66	4.133,66	10.866,34	10.866,34		22,56
010109	PESSOAL EM QUALQUER OUTRA SITUAÇÃO	105.069,00	29.919,47		29.919,47	29.919,47	25.149,53	25.149,53		76,66
010110	GRATIFICAÇÕES	3,00			3,00		3,00	3,00		
01011001	MEMBROS DOS ÓRGÃOS AUTARQUICOS	1,00			1,00		1,00	1,00		
01011002	PESSOAL DOS QUADROS	1,00			1,00		1,00	1,00		
01011003	OUTROS	1,00			1,00		1,00	1,00		
010111	REPRESENTAÇÃO	80.111,00	72.534,61		72.534,61	72.534,61	7.576,39	7.576,39		90,54
010112	SUBSÍDIOS E PRÔNUS	1,00			1,00		1,00	1,00		
010113	SUBSÍDIO DE REFECÇÃO	657.349,00	690.402,12		690.402,12	690.402,12	161.946,81	161.946,81		81,60
010114	SUBSÍDIOS DE FERIAS E MATAL	1.290.360,00	1.234.274,02		1.234.274,02	1.234.274,02	55.585,98	55.585,98		95,69
010115	RECORRIMENTOS POR DOENÇA E MATERNIDADE / PATERNIDADE	260.568,00	278.687,97		278.687,97	278.687,97	11.920,00	11.920,00		95,85
0102	ADONOS VARIÁVEIS OU EVENTUAIS	281.832,00	252.221,20		252.221,20	252.221,20	29.610,80	29.610,80		89,88
010201	GRATIFICAÇÕES VARIÁVEIS OU EVENTUAIS	1,00			1,00		1,00	1,00		
010202	HORAS EXTRACONTOINÁREAS	150.500,00	134.286,71		134.286,71	134.286,71	16.213,29	16.213,29		89,73
01020201	HORAS EXTRACONTOINÁREAS-ASSEMBLEIA MUNICIPAL	500,00			500,00		500,00	500,00		
01020202	HORAS EXTRACONTOINÁREAS-OUTROS	150.000,00	134.286,71		134.286,71	134.286,71	15.713,29	15.713,29		89,52
010203	ALIMENTAÇÃO E ALOJAMENTO	1,00			1,00		1,00	1,00		
010204	ADONOS DE CUSTO	42.000,00	35.964,06		35.964,06	35.964,06	6.035,94	6.035,94		85,63
01020402	ADONOS DE CUSTO-OUTRAS	42.000,00	35.964,06		35.964,06	35.964,06	6.035,94	6.035,94		85,63
010205	ADONOS PARA FALHAS	27.873,00	26.878,13		26.878,13	26.878,13	244,87	244,87		99,50
010206	FORMAÇÃO	1,00			1,00		1,00	1,00		
010207	COLABORAÇÃO TÉCNICA E ESPECIALIZADA	1,00			1,00		1,00	1,00		
010208	SUBSÍDIOS E ADONOS DE VIAGEM, RESIDÊNCIA E ALOJAMENTO	1,00			1,00		1,00	1,00		
010209	SUBSÍDIO DE PREVENÇÃO	1,00			1,00		1,00	1,00		
010210	SUBSÍDIO DE TRABALHO NOTURNO	7.500,00	6.322,66		6.322,66	6.322,66	1.177,34	1.177,34		84,30
010211	SUBSÍDIO DE TERMO	54.689,00	48.789,61		48.789,61	48.789,61	5.899,39	5.899,39		89,16

a) (11) = 7 / 3 * (10)

Handwritten signature and initials:
 NR. [Signature]

MAPA DO CONTRATO ORÇAMENTAL DA DESPESA POR CLASSIFICAÇÃO ORÇAMENTÁRIA

32/5

Handwritten signature and initials.

ENTIDADE: **OC** MUNICÍPIO DE BELÉM/PA

ANO: 2010
PÁG. 4

CLASSIFICAÇÃO		COMPROSSOS ASSIMILADOS				DIFERENÇAS			CDO DE EXECUÇÃO ORÇAMENTAL DA DESPESA (11) (4)	
CÓDIGO (1)	DESCRIÇÃO (2)	COTAÇÕES			DESPESA PAGA (7)	DOTAÇÃO NÃO COMPROMETIDA (8 = 3 - 6)	SALDO (9 = 3 - 7)	COMPROSSOS POR PAGAR (10 = 4 - 7)		
		CONCORDADAS (3)	EXERCÍCIO (4)	EXERCÍCIOS ANTERIORES (5)						TOTAL (6)
010232	INDENIZAÇÕES POR CESSAÇÃO DE FUNÇÕES	1,00				1,00	1,00			
010233	CUTIMOS SUPLEMENTOS E PRÊMIOS	2,00				2,00	2,00			
01023501	PRÊMIOS DE DESEMPENHO	1,00				1,00	1,00			
03021302	CUTIMOS	3,00				1,00	1,00			
0102130203	CUTIMOS SUPLEMENTOS E PRÊMIOS-CUTIMOS	1,00				1,00	1,00			
010214	CUTIMOS ABRIGOS EM NUMERÁRIO EM ESPÉCIE	1,00				1,00	1,00			
0103	SEGURANÇA SOCIAL	1.722.742,00	1.704.689,42		1.704.689,42	1.704.689,42	22.052,57	22.342,81	288,24	95,82
010301	ENCARGOS COM A SAÚDE	100.000,00	98.566,29		98.566,29	98.566,29	1.433,21	1.433,21		98,57
010302	CUTIMOS ENCARGOS COM A SAÚDE	1,00						1,00		
010303	SUBSÍDIO FAMILIAR A CRIANÇAS E JOVENS	120.000,00	122.850,31		122.850,31	122.850,31	22.339,89	22.438,13	288,24	89,74
010304	OUTRAS PRESTAÇÕES FAMILIARES	10.000,00	10.899,15		10.899,15	10.899,15	100,85	100,85		99,08
010305	CONTRIBUIÇÕES PARA A SEGURANÇA SOCIAL	1.416.742,00	1.400.779,46		1.400.779,46	1.400.779,46	45.964,58	45.964,58		96,82
01030501	ASSISTÊNCIA À COORDENAÇÃO DOS FUNCIONÁRIOS PÚBLICOS	1,00					1,00	1,00		
01030502	SEGURANÇA SOCIAL DO PESSOAL EM REGIME DE CONTRATO DE TRABALHO EM FUNÇÕES PÚBLICAS	1.416.742,00	1.400.779,46		1.400.779,46	1.400.779,46	45.962,58	45.962,58		96,82
0103050201	CAIXA GERAL DE APOSENTAÇÕES	894.934,00	894.193,84		894.193,84	894.193,84	15.740,16	15.740,16		98,27
0103050202	SEGURANÇA SOCIAL-REGIME GERAL	516.808,00	506.585,62		506.585,62	506.585,62	30.272,38	30.272,38		94,27
01030503	OUTROS	1,00					1,00	1,00		
010306	ACTIVIDADES EM SERVIÇOS E CIÊNCIAS PROFISSIONAIS	1,00					1,00	1,00		
010308	OUTRAS MEMBRAS	40.000,00	41.593,92		41.593,92	41.593,92	8.406,08	8.406,08		83,19
010309	SEGUNDOS	1,00					1,00	1,00		
01030901	SEGUNDOS DE AGENTES NO TRABALHO E CIÊNCIAS PROFISSIONAIS	1,00					1,00	1,00		
010310	OUTRAS DESPESAS DE SEGURANÇA SOCIAL	2,00					2,00	2,00		
01031001	EVENTUALIDADE MATERIALIDADE, PATERNIDADE E ADOÇÃO	1,00					1,00	1,00		
01031099	OUTRAS DESPESAS DE SEGURANÇA SOCIAL	1,00					1,00	1,00		
02	ADQUIÇÃO DE BENS E SERVIÇOS	797.276,00	799.850,61		799.850,61	799.323,82	87.415,28	91.952,08	4.536,80	89,07
0201	ADQUIÇÃO DE BENS	392,00					392,00	392,00		
020115	PRÊMIOS, CONDIÇÕES E CORTIAS	280,00					280,00	280,00		
020117	FERRAMENTAS E UTENSÍLIOS	112,00					112,00	112,00		
0202	ADQUIÇÃO DE SERVIÇOS	296.884,00	299.850,61		299.850,61	299.323,82	87.033,28	91.540,08	4.516,80	89,16
020209	COMUNICAÇÕES	200,00					200,00	200,00		
02020902	COMUNICAÇÕES-OUTROS	200,00					200,00	200,00		
020215	FORMAÇÃO	20.352,30	20.352,30		20.352,30	18.785,00	2.417,29	4.935,00	2.417,29	78,23
020217	PUBLICIDADE	15.748,00	9.097,05		9.097,05	7.857,86	6.890,95	8.290,34	2.039,39	61,20
020225	OUTROS SERVIÇOS	277.096,00	180.001,26		180.001,26	180.001,26	27.694,74	27.694,74		69,85
02022502	OUTROS SERVIÇOS-OUTROS	277.096,00	180.001,26		180.001,26	180.001,26	27.694,74	27.694,74		69,85
04	TRASPASSEMENTOS CORRENTES	30.622,00	22.922,49		22.922,49	22.922,49	7.699,51	7.699,51		74,86
0408	FAMILÍAS	30.622,00	22.922,49		22.922,49	22.922,49	7.699,51	7.699,51		74,86
040802	OUTRAS	30.622,00	22.922,49		22.922,49	22.922,49	7.699,51	7.699,51		74,86
07	ADQUIÇÃO DE BENS DE CAPITAL	3.006,00	1.562,04		1.562,04	1.562,04	1.413,96	1.413,96		51,96
0701	INVESTIMENTOS	3.006,00	1.562,04		1.562,04	1.562,04	1.413,96	1.413,96		51,96
070109	EQUIPAMENTO ADMINISTRATIVO	2.606,00	1.562,04		1.562,04	1.562,04	1.413,96	1.413,96		59,94
070110	EQUIPAMENTO BÁSICO	400,00					400,00	400,00		
07011002	EQUIPAMENTO-OUTRO	400,00					400,00	400,00		
08	DEPARTAMENTO DE OBRAS AMBIENTE E SERVIÇOS URBANOS:	35.700.951,00	27.265.422,49	582.500,00	27.852.922,49	28.316.864,38	8.435.478,50	21.384.346,62	22.948.668,11	88,10
0801	COORDENAÇÃO	35.700.951,00	27.265.422,49	582.500,00	27.852.922,49	28.316.864,38	8.435.478,50	21.384.346,62	22.948.668,11	88,10
080101	DIREÇÃO	35.700.951,00	27.265.422,49	582.500,00	27.852.922,49	28.316.864,38	8.435.478,50	21.384.346,62	22.948.668,11	88,10
02	ADQUIÇÃO DE BENS E SERVIÇOS	2.831.873,00	2.584.066,62		2.584.066,62	2.299.511,50	219.295,80	594.361,50	245.515,30	29,83
0201	ADQUIÇÃO DE BENS	1.913.618,00	1.721.722,22		1.721.722,22	1.521.638,29	141.565,20	389.299,20	248.533,93	29,63
020101	MATERIAS-PRIMAS E SUBSIDIÁRIAS	502.216,00	422.238,27		422.238,27	278.288,20	29.475,23	216.505,20	151.838,07	55,34
020102	COMBUSTÍVEIS E LUBRIFICANTES	295.280,00	278.368,90		278.368,90	295.268,30	23.822,38	90.216,48	66.264,34	69,44
02010201	GÁSOLINA	22.359,00	21.243,59		21.243,59	10.623,27	1.117,41	11.735,23	10.617,82	62,51
02010202	GÁSOLIO	222.959,00	221.234,26		221.234,26	175.124,45	1.224,21	42.787,59	45.963,31	28,52
02010299	OUTROS	49.962,00	18.992,55		18.992,55	19.309,30	29.879,45	30.653,20	9.683,15	38,65
020107	VESTUÁRIO E ARTIGOS PESSOAIS	11.000,00	10.831,26		10.831,26	6.645,52	2.168,24	6.354,48	4.185,24	51,12
020108	MATERIAL DE ESCRITÓRIO	600,00	143,21		143,21		656,29	656,29		23,85

Handwritten signature and initials at the bottom right.

MAPA DO CONTÍNUO ORÇAMENTAL NA DESPESA POR CLASSIFICAÇÃO ORÇAMENTÁRIA

33/15

UNIDADE ORÇ: MUNICÍPIO DE PETROLÉNAS

Handwritten initials: P. g. E. O.

ANO 2010 Pág. 5

CLASSIFICAÇÃO	CÓDIGO (1)	DESCRIÇÃO (2)	TOTAL	COMPROSSOS ASSUMIDOS		DESPESA PAGA (7)	DIFERENÇAS			QUAD DE EXECUÇÃO ORÇAMENTAL NA DESPESA (11) a)
				CONCORDAS (3)	EXERCÍCIO (4)		EXERCÍCIOS ANTERIOS (5)	COMPROSSOS NÃO (8 = 3 - 4)	SALDO (9 = 3 - 7)	
			600,00	600,00		600,00	0,00	0,00	0,00	21,95
	07010002	MATERIAL DE ESCRITÓRIO-OUTROS	500,00	500,00		500,00	0,00	0,00	0,00	
	07010003	PRODUTOS QUÍMICOS E FARMACÉUTICOS	900,00	900,00		900,00	0,00	0,00	0,00	
	07010010	PRODUTOS VENDIDOS NAS FARMÁCIAS	635,00	635,00		635,00	0,00	0,00	0,00	91,80
	07010011	MATERIAL DE CONSUMO ELÉTRICO	160.368,00	160.368,00		160.368,00	0,00	0,00	0,00	57,39
	07010012	MATERIAL DE TRANSPORTE- PEÇAS	350,00	350,00		350,00	0,00	0,00	0,00	100,00
	07010013	OUTRO MATERIAL- PEÇAS	857.994,75	857.994,75		857.994,75	0,25	0,25	0,25	100,00
	07010016	MENEIORES PARA VENDA	857.995,00	857.995,00		857.995,00	0,25	0,25	0,25	100,00
	07011001	ÁGUA	16.922,00	16.922,00		16.922,00	0,00	0,00	0,00	82,65
	07011002	FERRAMENTAS E INSTRUMENTOS	124.117,00	124.117,00		124.117,00	0,00	0,00	0,00	85,83
	07011003	OUTROS BEBS	920.411,00	920.411,00		920.411,00	0,00	0,00	0,00	22,78
	07011004	ADQUIÇÃO DE SERVIÇOS	235.827,00	235.827,00		235.827,00	0,00	0,00	0,00	83,33
	07011005	CONSERVAÇÃO DE BEBS	16.318,00	16.318,00		16.318,00	0,00	0,00	0,00	26,22
	07011006	LOCAÇÃO DE OUTROS BEBS	8.121,00	8.121,00		8.121,00	0,00	0,00	0,00	92,83
	07011007	TRANSPORTES	9.015,00	9.015,00		9.015,00	0,00	0,00	0,00	92,83
	07011008	TRANSPORTES-OUTROS	450,00	450,00		450,00	0,00	0,00	0,00	
	07011009	DESODORAÇÕES E ESTADAS-OUTROS	9.563,00	9.563,00		9.563,00	0,00	0,00	0,00	78,94
	07011010	SEMIANÍOS, ESPOSICÕES E SOLICIAES	209.550,00	209.550,00		209.550,00	0,00	0,00	0,00	82,26
	07011011	PROMERIDADE	21.403,00	21.403,00		21.403,00	0,00	0,00	0,00	94,21
	07011012	VIGILÂNCIA E SEGURANÇA	370.338,00	370.338,00		370.338,00	0,00	0,00	0,00	75,20
	07011013	OUTROS TRÁMITEES ESPECIALIZADOS	370.338,00	370.338,00		370.338,00	0,00	0,00	0,00	75,20
	07011014	OUTROS SERVIÇOS	230.192,00	230.192,00		230.192,00	0,00	0,00	0,00	62,48
	07011015	OUTROS SERVIÇOS-OUTROS	2.376.201,00	2.376.201,00		2.376.201,00	0,00	0,00	0,00	62,48
	04010001	TRÂNSFERÊNCIAS CORRENTES	2.376.201,00	2.376.201,00		2.376.201,00	0,00	0,00	0,00	62,48
	04010002	ADMINISTRAÇÃO LOCAL	2.376.201,00	2.376.201,00		2.376.201,00	0,00	0,00	0,00	62,48
	04010003	CONTINGENTE	2.376.201,00	2.376.201,00		2.376.201,00	0,00	0,00	0,00	62,48
	04010004	ASSOCIAÇÕES DE MUNICÍPIOS	31.000,00	31.000,00		31.000,00	0,00	0,00	0,00	21,41
	05010001	SMIS-UTOS	31.000,00	31.000,00		31.000,00	0,00	0,00	0,00	21,41
	05010002	SOCIÉDADES E QUAS-SOCIÉDADES NÃO FINANÇEIRAS	31.000,00	31.000,00		31.000,00	0,00	0,00	0,00	21,41
	05010003	PÚBLICAS	31.000,00	31.000,00		31.000,00	0,00	0,00	0,00	21,41
	05010004	EMPRESAS PÚBLICAS MUNICIPAIS E ENTERRMUNICIPAIS	30.455.187,00	30.455.187,00	582.500,00	30.455.187,00	0,00	0,00	0,00	38,25
	07010016	ADQUIÇÃO DE BEBS DE CAPITAL	52.500,00	52.500,00	52.500,00	52.500,00	0,00	0,00	0,00	63,84
	07010017	IMPOSTOIMPOS	47.290,00	47.290,00	47.290,00	47.290,00	0,00	0,00	0,00	1,32
	07010018	TERRENOS	13.149,00	13.149,00	13.149,00	13.149,00	0,00	0,00	0,00	49,43
	07010019	MANUTENÇÃO	376.898,42	376.898,42	376.898,42	376.898,42	0,00	0,00	0,00	58,36
	07010020	REPARAÇÃO E BENEFICIAÇÃO	27.256,14	27.256,14	27.256,14	27.256,14	0,00	0,00	0,00	2,89
	07010021	EDIFÍCIOS	543.734,01	543.734,01	543.734,01	543.734,01	0,00	0,00	0,00	18,72
	07010022	INSTALAÇÕES DE SERVIÇOS	47.500,00	47.500,00	47.500,00	47.500,00	0,00	0,00	0,00	46,28
	07010023	INSTALAÇÕES DESPORTIVAS E RECREATIVAS	11.443.082,33	11.443.082,33	11.443.082,33	11.443.082,33	0,00	0,00	0,00	24,31
	07010024	MERCADOS E INSTALAÇÕES DE FISCALIZAÇÃO SANITÁRIA	43.927,00	43.927,00	43.927,00	43.927,00	0,00	0,00	0,00	51,24
	07010025	ELEÇÕES	11.166.666,00	11.166.666,00	11.166.666,00	11.166.666,00	0,00	0,00	0,00	21,34
	07010026	ESCOLAS	4.454,20	4.454,20	4.454,20	4.454,20	0,00	0,00	0,00	41,18
	07010027	OUTROS	9.335.437,28	9.335.437,28	9.335.437,28	9.335.437,28	0,00	0,00	0,00	18,25
	07010028	CONSTRUÇÕES DIVERSAS	212.000,00	212.000,00	212.000,00	212.000,00	0,00	0,00	0,00	18,80
	07010029	VEÍCULOS, AUMENTOS E OBRAS COMPLEMENTARES	486.898,30	486.898,30	486.898,30	486.898,30	0,00	0,00	0,00	33,22
	07010030	SISTEMAS DE DRENAGEM DE ÁGUAS RESIDUAIS	118.226,61	118.226,61	118.226,61	118.226,61	0,00	0,00	0,00	
	07010031	ESTAÇÕES DE TRATAMENTO DE ÁGUAS RESIDUAIS	118.226,61	118.226,61	118.226,61	118.226,61	0,00	0,00	0,00	
	07010032	ILUMINAÇÃO PÚBLICA	26.118,24	26.118,24	26.118,24	26.118,24	0,00	0,00	0,00	
	07010033	PARCQUES E JARDINS	2.653.476,82	2.653.476,82	2.653.476,82	2.653.476,82	0,00	0,00	0,00	
	07010034	INSTALAÇÕES DESPORTIVAS E RECREATIVAS	941.833,93	941.833,93	941.833,93	941.833,93	0,00	0,00	0,00	
	07010035	CAPTAÇÃO, TRATAMENTO E DISTRIBUIÇÃO DE ÁGUA	436.871,44	436.871,44	436.871,44	436.871,44	0,00	0,00	0,00	
	07010036	VIAGÃO RURAL	6.401,54	6.401,54	6.401,54	6.401,54	0,00	0,00	0,00	
	07010037	SINALIZAÇÃO E TRÁNSITO	22.575,00	22.575,00	22.575,00	22.575,00	0,00	0,00	0,00	
	07010038	EMPRESTIMOS PARA TRATAMENTO DE RESÍDUOS	9.141,44	9.141,44	9.141,44	9.141,44	0,00	0,00	0,00	
	07010039	SÓLIDOS	281.680,14	281.680,14	281.680,14	281.680,14	0,00	0,00	0,00	
	07010040	CONTÊINERES	9.141,44	9.141,44	9.141,44	9.141,44	0,00	0,00	0,00	
	07010041	OUTROS	761.680,14	761.680,14	761.680,14	761.680,14	0,00	0,00	0,00	

a) (11) = 7 / 3 * (10)

Handwritten signatures and notes at the bottom of the page.

PLANO DE CONTROLE ORÇAMENTAL DA DESPESA POR CLASSIFICAÇÃO ORÇAMENTÁRIA

34/26
 2019
 002

ENTIDADE: 006

MUNICÍPIO DE FELGUEIRAS

ANO: 2019
 PAG. 6

CLASSIFICAÇÃO	COTAÇÕES	COMPROMISSOS ASSUMIDOS			DESPESA PAGA	DIFERENÇAS			GRUPO DE EXECUÇÃO ORÇAMENTAL (OU DESPESA) (11) (4)
		EXERCÍCIO	EXERCÍCIOS FUTUROS	TOTAL		COTAÇÃO NÃO COMPLETADA (8 = 3 - 4)	SAZÃO (9 = 3 - 7)	COMPROMISSOS POR PAGAR (10 = 4 - 7)	
Código (1)	Descrição (2)	(3)	(5)	(6)	(7)	(8)	(9)	(10)	(11)
070106	MATERIAL DE TRANSPORTES	37.043,00	23.671,72	27.671,72	23.671,72	33.311,70	33.311,70		63,90
07010602	OUTROS	37.043,00	23.671,72	27.671,72	23.671,72	33.311,70	33.311,70		63,90
070109	EQUIPAMENTO ADMINISTRATIVO	3.684,00	1.309,89	1.309,89	1.309,89	2.371,11	2.368,92	194,81	30,27
070110	EQUIPAMENTO BÁSICO	350.490,00	122.045,93	122.045,93	122.045,93	62.740,11	297.749,89	59.305,82	17,48
07011002	EQUIPAMENTO-OUTRO	360.490,00	122.045,93	122.045,93	122.045,93	62.740,11	297.749,89	59.305,82	17,48
070111	FERRAMENTOS E UTENSÍLIOS	4.000,00				4.000,00	4.000,00		
0702	LOCAÇÃO E LOCOMOÇÃO								
070203	EDIFÍCIOS- LOCAÇÃO FINANCEIRA								
070205	MATERIAL DE TRANSPORTE- LOCAÇÃO FINANCEIRA								
070207	MÁQUINARIA E EQUIPAMENTO- LOCAÇÃO FINANCEIRA								
04	DEPARTAMENTO DE PLANEJAMENTO:	6.936.884,00	5.533.099,69	5.533.099,69	5.533.099,69	3.437.828,28	3.437.828,28	2.025.271,41	49,56
0401	DIREÇÃO	6.936.884,00	5.533.099,69	5.533.099,69	5.533.099,69	3.437.828,28	3.437.828,28	2.025.271,41	49,56
040101	DIREÇÃO	6.936.884,00	5.533.099,69	5.533.099,69	5.533.099,69	3.437.828,28	3.437.828,28	2.025.271,41	49,56
02	ADQUIÇÃO DE BENS E SERVIÇOS	4.759.265,00	4.870.271,52	1.637.580,01	1.637.580,01	791.259,60	182.266,99	1.733.089,48	845.820,41
0201	ADQUISIÇÃO DE BENS	2.024.849,00	1.637.580,01	1.450,81	1.450,81	1.450,81	189,99	189,99	85,30
020101	MATERIAS-PRIMAS E SUBSÍDIARIAS	1.600,00	1.450,01	3.589,00	3.493,00	576,00	602,00	26,00	85,30
020102	COMBUSTÍVEIS E LUBRIFICANTES	4.095,00	3.569,00	3.569,00	3.493,00	576,00	602,00	76,00	85,30
02010999	OUTROS	4.095,00	3.569,00	3.569,00	3.493,00	576,00	602,00	76,00	85,30
020104	LEIPEZA E HIGIENE	32.380,00	21.613,11	21.613,11	21.613,11	29,48	10.766,89	32.350,57	0,09
020107	ALIMENTAÇÃO- REFEIÇÕES COMPLETADAS	203.360,00				601.037,87	203.360,00	203.360,00	
020107	ALIMENTAÇÃO- GÊNEROS PARA COMPLETAR	1.374.679,00	1.261.202,18	1.261.202,18	1.261.202,18	601.037,87	63.476,82	723.641,03	660.164,21
020107	VESTUÁRIO E ARTIGOS PESSOAIS	3.000,00	2.270,77	2.270,77	2.270,77	1.882,60	271,53	1.112,40	390,83
020108	MATERIAL DE ESCRITÓRIO	4.806,00	4.610,42	4.610,42	4.610,42	1.569,45	285,58	3.326,55	3.040,97
02010802	MATERIAL DE ESCRITÓRIO-OUTROS	4.806,00	4.610,42	4.610,42	4.610,42	1.569,45	285,58	3.326,55	3.040,97
020109	PRODUTOS COLÍRIOS E FARMACÊUTICOS	900,00				900,00	900,00	900,00	
020110	PRODUTOS VENDIDOS NAS FARMÁCIAS	900,00				334,93	183,68	565,07	153,25
020111	MATERIAL DE CONSUMO QUÍMICO	900,00	334,93	334,93	334,93	183,68	565,07	716,32	20,41
020112	MATERIAL DE CONSUMO INDIVÍDUO	38.865,00	32.290,26	32.290,26	32.290,26	12.557,21	1.384,74	21.113,29	19.239,05
020113	PRÓTIOS, CONDECORAÇÕES E OBRITAS	18.317,00	18.345,81	18.345,81	18.345,81	17.400,80	11,19	976,20	945,01
020113	FERRAMENTAS E UTENSÍLIOS	304,00	719,27	719,27	719,27	653,54	44,23	150,46	65,23
020116	LIVROS E DOCUMENTAÇÃO TÉCNICA	350,00					350,00	350,00	
020120	MATERIAL DE EDUCAÇÃO, CULTURA E RECREIO	259.251,00	153.800,48	153.800,48	153.800,48	64.745,34	85.370,52	174.445,66	89.115,11
020121	OUTROS BENS	150.217,00	137.306,07	137.306,07	137.306,07	81.257,53	18.405,93	68.954,48	50.546,55
0202	ADQUISIÇÃO DE SERVIÇOS	2.734.316,00	2.432.661,51	2.432.661,51	2.432.661,51	3.910.604,40	303.854,49	423.711,58	522.037,07
020207	LEIPEZA E HIGIENE	1.609,00					1.609,00	1.609,00	
020208	CONSERVAÇÃO DE BENS	37.217,00	34.192,25	34.192,25	34.192,25	30.996,45	2.419,25	6.220,54	3.400,29
020208	LOCAÇÃO DE OUTROS BENS	88.190,00	86.740,51	86.740,51	86.740,51	81.720,27	1.957,43	6.462,23	4.589,00
020209	COMUNICAÇÕES	535,00	13,53	13,53	13,53	13,53	521,45	521,45	
02020902	COMUNICAÇÕES-OUTROS	535,00	13,53	13,53	13,53	13,53	521,45	521,45	
020210	TRANSPORTES	1.201.931,00	1.142.392,64	1.142.392,64	1.142.392,64	997.754,43	59.538,36	711.176,51	154.638,21
02021002	TRANSPORTES-OUTROS	1.201.931,00	1.142.392,64	1.142.392,64	1.142.392,64	997.754,43	59.538,36	711.176,51	154.638,21
020213	DESLOCAÇÕES E ESTADAS	2.250,00					2.250,00	2.250,00	
02021302	DESLOCAÇÕES E ESTADAS-OUTROS	2.250,00					2.250,00	2.250,00	
020216	ESTUDOS, PERÍCIAS, PROJETOS E CONSULTORIA	283.271,00	253.074,22	253.074,22	253.074,22	55.115,00	36.116,78	218.036,00	197.889,22
020217	FORMAÇÃO	3.000,00					687,00	687,00	
020216	SEMINÁRIOS, EXPOSIÇÕES E SIMILARES	687,00					687,00	687,00	
020217	PUBLICIDADE	19.174,00	15.968,09	15.968,09	15.968,09	16.968,09	15.842,81	2.207,91	1.175,28
020220	OUTROS TRABALHOS ESPECIALIZADOS	416.040,00	285.610,57	285.610,57	285.610,57	340.217,04	151.629,43	225.292,96	121.763,53
020225	OUTROS SERVIÇOS	682.416,00	634.564,62	634.564,62	634.564,62	598.834,34	47.891,38	83.621,62	35.730,24
02022502	OUTROS SERVIÇOS-OUTROS	682.416,00	634.564,62	634.564,62	634.564,62	598.834,34	47.891,38	83.621,62	35.730,24
04	TRANSFERÊNCIAS CORRENTES	226.766,00	186.491,40	186.491,40	186.491,40	29.251,93	14.958,07	34.318,09	21.370,00
0405	ADMINISTRAÇÃO LOCAL	65.580,00	50.621,93	50.621,93	50.621,93	29.251,93	14.958,07	36.318,09	21.370,00
040501	GOVERNO	65.580,00	50.621,93	50.621,93	50.621,93	29.251,93	14.958,07	36.318,09	21.370,00
04050102	PRECATÓRIAS	65.580,00	50.621,93	50.621,93	50.621,93	29.251,93	14.958,07	36.318,09	21.370,00
0407	INSTITUIÇÕES SEM FINS LUCRATIVOS	156.186,00	135.869,47	135.869,47	135.869,47	51.999,98	46.266,02	104.592,59	58.326,51
040701	INSTITUIÇÕES SEM FINS LUCRATIVOS	156.186,00	135.869,47	135.869,47	135.869,47	51.999,98	46.266,02	104.592,59	58.326,51
0408	FAMILIARES	5.000,00	3.859,49	3.859,49	3.859,49	3.859,49	1.140,51	1.140,51	33,09

[Handwritten signatures and marks]

PLANO DE CONTROLE ORÇAMENTAL DA DESPESA POR CLASSIFICAÇÃO ORÇAMENTÁRIA

35/26

ESTADO DO RIO GRANDE DO SUL MUNICÍPIO DE ESTAGEM

ANO 2018
PÁG. 7

CLASSIFICAÇÃO		COMPLEMENTOS ASSIMILADOS			TOTAL	DESPESA PAGA	DIFERENÇAS			GRANDEZAS DE EXECUÇÃO ORÇAMENTAL DA DESPESA (11) a)
CÓDIGO (1)	DESCRIÇÃO (2)	COMPLEMENTOS (3)	EXERCÍCIO (4)	EXERCÍCIOS FUTUROS (5)			COMPLEMENTO (8 = 3 + 4)	SALDO (9 = 3 + 7)	COMPLEMENTOS POR PAGAR (10 = 4 + 7)	
		5.000,00	3.859,49		3.859,49	3.859,49	1.140,51	1.140,51		27,19
040007	OUTRAS	705.000,00	705.000,00		705.000,00	705.000,00	450.000,00	450.000,00		26,17
05	SOMENOS	705.000,00	705.000,00		705.000,00	705.000,00	450.000,00	450.000,00		26,17
0501	SOCIEDADES E QUASE-SOCIEDADES NÃO FINANCIADAS	705.000,00	705.000,00		705.000,00	705.000,00	450.000,00	450.000,00		26,17
050101	PÚBLICAS	705.000,00	705.000,00		705.000,00	705.000,00	450.000,00	450.000,00		26,17
05010101	EMPRESAS PÚBLICAS MUNICIPAIS E INTERMUNICIPALITÁRIAS	1.245.857,00	573.456,77		573.456,77	573.456,77	672.500,77	672.500,77		31,26
07	ADQUIÇÃO DE BENS DE CAPITAL	1.245.857,00	573.456,77		573.456,77	573.456,77	672.500,77	672.500,77		31,26
0701	IMPOSTAMENTOS	400,00			400,00	400,00				
070106	MATERIAL DE TRANSPORTES	400,00			400,00	400,00				
07010602	OUTROS	200.181,00	168.014,00		168.014,00	168.014,00	153.641,11	153.641,11	14.372,89	26,77
070107	EQUIPAMENTO DE INFORMÁTICA	42.012,00	19.740,17		19.740,17	19.740,17	22.771,87	22.771,87	3,03	45,82
070108	SOFTWARE INFORMÁTICO	105.700,00	368,21		368,21	368,21	104.831,79	104.831,79		0,35
070109	EQUIPAMENTO ADMINISTRATIVO	898.186,00	385.270,36		385.270,36	385.270,36	222.851,22	222.851,22	162.419,14	24,72
070110	EQUIPAMENTO BÁSICO	898.186,00	385.270,36		385.270,36	385.270,36	222.851,22	222.851,22	162.419,14	24,72
07011002	EQUIPAMENTO-OUTRO	4.177.910,00	3.833.176,78		3.833.176,78	3.833.176,78	3.560.709,61	3.560.709,61	272.460,17	46,26
08	DEPARTAMENTO ECONÔMICO E FINANCEIRO	4.177.910,00	3.833.176,78		3.833.176,78	3.833.176,78	3.560.709,61	3.560.709,61	272.460,17	46,26
0801	DEPARTAMENTO	4.177.910,00	3.833.176,78		3.833.176,78	3.833.176,78	3.560.709,61	3.560.709,61	272.460,17	46,26
080101	DIR. DIREÇÃO	324.237,00	244.892,18		244.892,18	244.892,18	235.349,06	235.349,06	9.543,12	66,42
08010101	DESPESAS COM O PESSOAL	314.732,00	244.892,18		244.892,18	244.892,18	235.349,06	235.349,06	9.543,12	66,42
08010102	SEGURANÇA SOCIAL	250.506,00	173.228,91		173.228,91	173.228,91	172.272,02	172.272,02	9.956,89	57,52
08010103	ENCARGOS COM A SAÚDE	73.726,00	21.663,27		21.663,27	21.663,27	2.062,71	2.062,71	19.600,56	57,52
08010104	SEGUROS									
08010105	SEGUROS DE AGENTES NO TRABALHO E DOENÇAS PROF. ESPECIAIS	3.587.572,00	3.344.891,82		3.344.891,82	3.344.891,82	3.122.722,56	3.122.722,56	222.169,26	47,59
02	ADQUIÇÃO DE BENS E SERVIÇOS	398.871,00	312.187,66		312.187,66	312.187,66	216.067,54	216.067,54	96.120,12	34,16
0201	ADQUIÇÃO DE BENS	98.351,00	81.647,89		81.647,89	81.647,89	64.325,31	64.325,31	17.322,58	68,32
020104	LIMPEZA E HIGIENE	30.940,00	30.905,25		30.905,25	30.905,25	28.650,14	28.650,14	2.255,11	92,62
020107	VESTUÁRIO E ARTIGOS PESSOAIS	264.984,00	192.429,19		192.429,19	192.429,19	120.549,70	120.549,70	71.879,49	41,53
020108	MATERIAL DE ESCRITÓRIO	264.984,00	192.429,19		192.429,19	192.429,19	120.549,70	120.549,70	71.879,49	41,53
02010802	MATERIAL DE ESCRITÓRIO-OUTROS	60,00	61,86		61,86	61,86	0,00	0,00	61,86	
020111	MATERIAL DE CONSUMO ELÉTRICO	7.270,00	7.351,61		7.351,61	7.351,61	2.262,64	2.262,64	5.088,97	28,25
020113	MATERIAL DE CONSUMO HORTELÂNDIA	549,00	218,99		218,99	218,99	218,99	218,99	330,01	39,89
020117	FERRAMENTAS E UTILIDADES	505,00	88,79		88,79	88,79	15,34	15,34	416,21	73,45
020118	LIVROS E DOCUMENTAÇÃO TÉCNICA	10,00	9,33		9,33	9,33	5,59	5,59	4,74	3,23
020121	OUTROS BENS	3.188.671,00	3.072.783,96		3.072.783,96	3.072.783,96	2.926.155,05	2.926.155,05	152.626,91	91,77
0202	ADQUIÇÃO DE SERVIÇOS	1.534.180,00	1.526.314,90		1.526.314,90	1.526.314,90	1.526.314,90	1.526.314,90	8.865,10	99,43
020201	ENCARGOS DE INSTALAÇÕES	276.859,00	276.847,67		276.847,67	276.847,67	193.876,84	193.876,84	82.970,83	85,11
020202	LIMPEZA E HIGIENE	1.196,00					1.196,00	1.196,00		
020203	CONSERVAÇÃO DE BENS	49.734,00	46.317,11		46.317,11	46.317,11	27.144,63	27.144,63	19.172,48	54,58
020208	LOCAÇÃO DE OUTROS BENS	291.184,00	272.110,36		272.110,36	272.110,36	272.040,86	272.040,86	69,50	91,41
020209	COMUNICAÇÕES	291.184,00	272.110,36		272.110,36	272.110,36	272.040,86	272.040,86	69,50	91,41
02020902	COMUNICAÇÕES-OUTROS	181.605,00	179.975,24		179.975,24	179.975,24	166.100,99	166.100,99	13.874,25	90,46
020212	SEGUROS	181.605,00	179.975,24		179.975,24	179.975,24	166.100,99	166.100,99	13.874,25	90,46
02021202	SEGUROS-OUTROS	450,00					450,00	450,00		
020223	DESELOGAÇÕES E ESTADAS	450,00					450,00	450,00		
02022302	DESELOGAÇÕES E ESTADAS-OUTROS	9.824,00	1.494,41		1.494,41	1.494,41	1.494,41	1.494,41	8.329,59	15,21
020227	PUBLICIDADE	188.126,00	179.150,02		179.150,02	179.150,02	116.768,29	116.768,29	62.381,73	62,62
020229	ASSISTÊNCIA TÉCNICA	699,00	246,83		246,83	246,83	412,17	412,17	283,66	
020230	OUTROS TRABALHOS ESPECIALIZADOS	75.705,00	46.727,59		46.727,59	46.727,59	20.477,41	20.477,41	26.250,18	62,13
020232	SERVIÇOS DE SAÚDE	450.000,00	474.064,74		474.064,74	474.064,74	21.935,26	21.935,26	452.129,48	95,13
020234	ENCARGOS DE CORRENÇÃO DE RECEITAS	179.559,00	165.202,11		165.202,11	165.202,11	165.523,40	165.523,40	323,29	92,74
020235	OUTROS SERVIÇOS	209.785,00	197.706,81		197.706,81	197.706,81	177.706,81	177.706,81	20.000,00	96,24
02023502	OUTROS SERVIÇOS-OUTROS	209.785,00	197.706,81		197.706,81	197.706,81	177.706,81	177.706,81	32.000,00	94,24
06	OUTRAS DESPESAS CORRENTES	209.785,00	197.706,81		197.706,81	197.706,81	177.706,81	177.706,81	32.000,00	94,24
0602	OUTRAS DESPESAS CORRENTES	209.785,00	197.706,81		197.706,81	197.706,81	177.706,81	177.706,81	32.000,00	94,24
060203	OUTRAS	121.000,00	120.308,84		120.308,84	120.308,84	120.308,84	120.308,84	691,16	99,43
06020301	RESTITUIÇÕES	40.800,00	30.378,71		30.378,71	30.378,71	30.378,71	30.378,71	10.000,00	74,46

a) (11 = 7 / 3 * 100)

Handwritten signatures and initials at the bottom of the page.

NAPA DO CONTROLE ORÇAMENTAL DA DESPESA POR CLASSIFICAÇÃO ORÇAMENTÁRIA

Handwritten signature and initials

36/8

ENTIDADE

ORÇ

MUNICÍPIO DE FERREIRAS

ANO 2018
PÁG. 8

CLASSIFICAÇÃO		COTAÇÕES		COMPROSSOS ASSUMIDOS			DESPESA PAGA	DIFERENÇAS			GRAN DE EXECUÇÃO ORÇAMENTAL DA DESPESA (11) (2)	
CÓDIGO (1)	DESCRIÇÃO (2)	CONGREGAÇÕES (3)	EXERCÍCIO (4)	EXERCÍCIOS FUTUROS (5)	TOTAL (6)	(7)		COTAÇÃO NÃO COMPLETADA (8 = 3 - 4)	SALDO (9 = 3 - 7)	COMPROSSOS POR PAGAR (10 = 4 - 7)		
06020304	SERVIÇOS BANCÁRIOS		20.520,00		20.520,00	20.520,00		179,91	179,91		99,13	
06020305	OUTRAS		27.285,00		26.499,12	26.499,12		785,88	785,88		97,72	
07	ACQUIÇÃO DE BENS DE CAPITAL		6.301,00		5.645,97	5.645,97		655,03	655,03	194,81	97,15	
0701	IMPESTIMENTOS		6.301,00		5.645,97	5.645,97		655,03	655,03	194,81	97,15	
070109	EQUIPAMENTO ADMINISTRATIVO		3.401,00		3.191,36	3.191,36		2.996,53	209,64		88,11	
070110	EQUIPAMENTO BASTEO		2.900,00		2.494,61	2.494,61		2.494,61	405,39		65,02	
07010302	EQUIPAMENTO-OUTRO		2.900,00		2.494,61	2.494,61		405,39	405,39		65,02	
06	DEPARTAMENTO DO ORDENAMENTO DO TERRITÓRIO		122.264,00		122.046,48	122.046,48		34.536,28	49.217,52	37.510,23	28,40	
0601	COORDENADORIA		122.264,00		122.046,48	122.046,48		34.536,28	49.217,52	37.510,23	28,40	
060101	DIREÇÃO		122.264,00		122.046,48	122.046,48		34.536,28	49.217,52	37.510,23	28,40	
02	ACQUIÇÃO DE BENS E SERVIÇOS		122.656,00		71.410,25	71.410,25		34.154,46	43.245,74	37.255,85	29,29	
0201	ACQUIÇÃO DE BENS		3.625,00					180,00	180,00			
020107	VESTUÁRIO E ARTIGOS PESSOAIS		180,00					675,00	675,00			
020108	MATERIAL DE ESCRITÓRIO		675,00					675,00	675,00			
02010802	MATERIAL DE ESCRITÓRIO-OUTROS		675,00					500,00	500,00			
020109	PRODUTOS QUÍMICOS E FARMACÊUTICOS		500,00					270,00	270,00			
020116	LEIROS E DOCUMENTAÇÃO TÉCNICA		2.000,00					2.000,00	2.000,00			
020121	OUTROS BENS		2.000,00					2.000,00	2.000,00			
0202	ACQUIÇÃO DE SERVIÇOS		111.031,00		71.410,25	71.410,25		34.354,46	39.820,71	37.255,85	29,26	
020203	DESLOCACÕES E ESTADAS		900,00					900,00	900,00			
02020302	DESLOCACÕES E ESTADAS-OUTROS		900,00					900,00	900,00			
020204	ESTUDOS, PARÊRES, PROJETOS E CONSULTORIA		46.056,00		37.255,85	37.255,85		8.800,15	46.056,00	37.255,85		
020205	FORMAÇÃO		500,00					500,00	500,00			
020207	PUBLICIDADE		4.500,00					4.500,00	4.500,00			
020220	OUTROS TRABALHOS ESPECIALIZADOS		46.556,00		34.154,46	34.154,46		12.400,56	12.400,56		23,33	
020225	OUTROS SERVIÇOS		12.500,00					12.500,00	12.500,00			
02022502	OUTROS SERVIÇOS-OUTROS		12.500,00					2.000,00	2.000,00			
04	TRANSFERÊNCIAS CORRENTES		2.000,00					2.000,00	2.000,00			
0405	ADMINISTRAÇÃO LOCAL		2.000,00					2.000,00	2.000,00			
040501	CORRENTE		2.000,00					2.000,00	2.000,00			
04050104	ASSOCIAÇÕES DE MUNICÍPIOS		2.000,00					2.000,00	2.000,00			
06	OUTRAS DESPESAS CORRENTES		1.000,00					1.000,00	1.000,00			
0602	DESPESAS		1.000,00					1.000,00	1.000,00			
060203	OUTRAS		1.000,00					1.000,00	1.000,00			
06020305	OUTRAS		1.000,00					1.000,00	1.000,00			
07	ACQUIÇÃO DE BENS DE CAPITAL		3.606,00		636,19	636,19		381,29	2.924,71	254,40	10,50	
0701	IMPESTIMENTOS		3.606,00		636,19	636,19		381,29	2.924,71	254,40	10,50	
070106	MATERIAL DE TRANSPORTES		400,00					400,00	400,00			
07010602	OUTROS		400,00					400,00	400,00			
070109	EQUIPAMENTO ADMINISTRATIVO		2.806,00		636,19	636,19		2.121,81	2.226,21	254,40	13,60	
070110	EQUIPAMENTO BASTEO		400,00					400,00	400,00			
07011002	EQUIPAMENTO-OUTRO		400,00					400,00	400,00			
TOTAL			65.808.704,00		52.702.268,40	52.702,00	53.289.268,40	35.372.550,59	13.206.435,60	29.436.353,41	16.329.717,81	55,27

a) (11) = 7 / 3 * 100

O PRESIDENTE DO ORÇÃO EXECUTIVO

Em ___ de ___ de ___

Em ___ de ___ de ___

Handwritten signatures and initials at the bottom of the page.

MAPA DO CONTROLO ORÇAMENTAL DA RECEITA

1.
GA-7
ECP

ANO 2010
PÁG. 1

ENTIDADE CNF MUNICÍPIO DE FELGUEIRAS

CÓDIGO (1)	CLASSIFICAÇÃO ECONÓMICA DESCRIÇÃO (2)	PREVISÕES CORRIGIDAS (3)	RECEITAS POR COBRAR NO EXERCÍCIO DO ANO (4)	RECEITAS LIQUIDADAS (5)	LIQUIDAÇÕES ANULADAS (6)	RECEITAS COBRADAS BRUTAS (7)	REEMBOLSOS/RESTITUIÇÕES		RECEITA COBRADA LIQUIDA (10 = 7-9)	RECEITAS POR COBRAR NO FINAL DO ANO (11=4+5-6-7)	GRAU EXEC. FINAN. DAS REC. (12)%
							EMITIDOS (8)	PAGOS (9)			
00	SALDO GERÊNCIA ANTERIOR	105.000,00									
	RECEITAS CORRENTES	30.683.323,00	1.337.746,15	25.937.512,18	92.434,50	25.819.275,24			25.819.275,24	1.363.550,59	84,1
01	IMPOSTOS DIRECTOS	5.973.203,00		6.002.626,42		6.002.626,42			6.002.626,42		100,5
0102	OUTROS	5.973.203,00		6.002.626,42		6.002.626,42			6.002.626,42		100,5
010202	IMPOSTO MUNICIPAL SOBRE IMÓVEIS	3.525.626,00		3.647.246,93		3.647.246,93			3.647.246,93		103,4
010203	IMPOSTO ÚNICO DE CIRCULAÇÃO	657.571,00		751.044,69		751.044,69			751.044,69		115,3
010204	IMPOSTO MUNICIPAL SOBRE TRANSMISSÕES ONEROSAS DE IMÓVEIS	1.750.565,00		1.600.313,17		1.600.313,17			1.600.313,17		91,4
010205	DERRAMA	22.518,00									17,5
010207	IMPOSTOS ABOLIDOS	22.922,00		4.021,63		4.021,63			4.021,63		18,9
01020701	CONTRIBUIÇÃO AUTARQUICA	21.269,00		4.021,63		4.021,63			4.021,63		
01020702	IMPOSTO MUNICIPAL DE SISA	1.407,00									
01020703	IMPOSTO MUNICIPAL SOBRE VEÍCULOS	246,00									
010299	IMPOSTOS DIRECTOS DIVERSOS	1,00									
02	IMPOSTOS INDIRECTOS	552.984,00	6.292,78	468.236,50		468.052,76			468.052,76	6.476,52	84,6
0201	SOBRE O CONSUMO	1,00									
020107	IMPOSTO SOBRE O VALOR ACRESCENTADO (IVA)	1,00									
0202	OUTROS	552.983,00	6.292,78	468.236,50		468.052,76			468.052,76	6.476,52	84,6
020205	IMPOSTOS INDIRECTOS ESPECÍFICOS DAS AUTARQUIAS	552.983,00	6.292,78	468.236,50		468.052,76			468.052,76	6.476,52	84,6
02020601	LOCATS										
02020602	MERCADOS E FEIRAS	252.956,00	964,03	211.464,40		211.464,40			211.464,40	964,03	83,6
02020603	LOTEAMENTO E OBRAS	170.630,00	5.304,65	100.249,65		100.249,65			100.249,65	5.304,65	58,8
02020604	Ocupação de VIA PÚBLICA	10.936,00	24,10	20.943,40		20.967,50			20.967,50		191,7
02020605	CANIDÉOS	1,00									
02020606	PUBLICIDADE	104.273,00		124.023,88		123.816,04			123.816,04	207,84	118,2
02020607	SANEAMENTO-CONSERVAÇÃO	1,00									
02020607	UTILIZAÇÃO DA REDE VIÁRIA	1,00									
02020699	OUTROS	14.185,00		11.555,17		11.555,17			11.555,17		81,5
0202069901	TAXA MUNICIPAL DE DIREITOS DE PASSAGEM	7.291,00		6.048,90		6.048,90			6.048,90		83,0
0202069902	TAXA DE DEPÓSITO DA FICHA TÉCNICA DA HABITAÇÃO	1,00									
0202069999	OUTROS	6.893,00		5.506,27		5.506,27			5.506,27		79,9
04	TAXAS, MULTAS E OUTRAS PENALIDADES	628.645,00	14.643,67	571.390,69	22,88	570.316,61			570.316,61	15.694,83	92,2
0401	TAXAS	495.771,00	14.632,30	430.297,56	22,88	429.726,70			429.726,70	15.680,28	86,7
040123	TAXAS ESPECÍFICAS DAS AUTARQUIAS LOCAIS	495.771,00	14.632,30	430.297,56	22,88	429.726,70			429.726,70	15.680,28	86,7
04012301	MERCADOS E FEIRAS	1,00									
04012302	LOTEAMENTO E OBRAS	480.351,00	14.606,16	419.995,09	22,88	418.924,23			418.924,23	15.654,14	87,2
04012303	Ocupação de VIA PÚBLICA	108,00									
04012304	CANIDÉOS	1,00									
04012305	CAÇA, USO E PORTE DE ARMA	8.890,00		7.445,03		7.434,63			7.434,63	10,40	83,6
04012306	SANEAMENTO	1,00									
04012399	OUTROS	6.419,00	26,14	3.357,44		3.367,84			3.367,84	15,74	52,5
0401239901	TAXA DE DEPÓSITO DA FICHA TÉCNICA DA HABITAÇÃO	1,00									
0401239999	OUTRAS	6.418,00	26,14	3.357,44		3.367,84			3.367,84	15,74	52,5
0402	MULTAS E OUTRAS PENALIDADES:	122.874,00	11,37	140.593,09		140.589,91			140.589,91	14,55	114,4
040201	JURIS DE HORA	32.635,00	3,00	22.163,55		22.163,63			22.163,63	2,92	67,9

a) (12 = 10 / 3 * 100)

[Handwritten signatures and marks]

MAPA DO CONTROLE ORÇAMENTAL DA RECEITA

R. G. M. 2010

38/25

ANO 2010
PÁG. 2

ENTIDADE: MUNICÍPIO DE FELGUEIRAS

CLASSIFICAÇÃO ECONÔMICA		PREVISÕES CORREGIDAS	RECEITAS POR COBRAR NO TRIMESTRE DO ANO (4)	RECEITAS LIQUIDADAS (5)	LIQUIDAÇÕES ANULADAS (6)	RECEITAS COBRADAS BRUTAS (7)	REEMBOLSOS/RESTITUIÇÕES		RECEITA COBRADA LIQUIDA (10 = 7-9)	RECEITAS POR COBRAR NO FERAL DO ANO (11=4+5-6-7)	GRAU EXEC. FINAN. DAS REC. (12)a
CÓDIGO (1)	DESCRIÇÃO (2)						EMITIDOS (8)	PAGOS (9)			
040202	JUROS COMPENSATÓRIOS	1,00									143,9
040204	CODAS E PENALIDADES POR CONTRA ORDENAÇÕES	58.980,00		84.895,51		84.895,51			84.895,51		107,3
040299	MULTAS E PENALIDADES DIVERSAS	31.258,00	8,37	33.534,03		33.530,77			33.530,77	11,63	100,9
05	RENDIMENTOS DE PROPRIEDADE	967.704,00		976.150,38		976.150,38			976.150,38		
0501	JUROS - SOCIEDADES E QUASE-SOCIEDADES NÃO FINANCEIRAS	2,00									
050101	PÚBLICAS	1,00									
050102	PRIVADAS	1,00									
0502	JUROS - SOCIEDADES FINANCEIRAS	19.767,00		13.116,69		13.116,69			13.116,69		66,4
050201	BANCOS E OUTRAS INSTITUIÇÕES FINANCEIRAS	19.766,00		13.116,69		13.116,69			13.116,69		66,4
050202	COMPANHIAS DE SEGUROS E FUNDOS DE PENSÕES	1,00									
0503	JUROS - ADMINISTRAÇÕES PÚBLICAS	1,00									
050304	ADMINISTRAÇÃO LOCAL - CONTINENTE	1,00									
0505	JUROS - FAMÍLIAS	1,00									
0507	DEVIDENDOS E PARTICIPAÇÕES NOS LUCROS DE SOCIEDADES E QUASE-SOCIEDADES NÃO FINANCEIRAS	9.535,00		14.869,38		14.869,38			14.869,38		155,9
050701	EMPRESAS PÚBLICAS	1,00									
050702	EMPRESAS PÚBLICAS MUNICIPAIS E INTERMUNICIPAIS	1,00									
050703	EMPRESAS PRIVADAS	9.532,00		14.869,38		14.869,38			14.869,38		156,0
050799	OUTRAS	1,00									
0508	DEVIDENDOS E PARTICIPAÇÕES NOS LUCROS DE SOCIEDADES FINANCEIRAS	1,00									
0509	PARTICIPAÇÕES NOS LUCROS DE ADMINISTRAÇÕES PÚBLICAS	2,00									
050901	ASSOCIAÇÕES DE MUNICÍPIOS	1,00									
050999	OUTROS	1,00									
0510	RENDAS	938.395,00		948.164,31		948.164,31			948.164,31		101,0
051099	OUTROS	938.395,00		948.164,31		948.164,31			948.164,31		101,0
06	TRANSFERÊNCIAS CORRELANTES	15.352.867,00		12.490.910,56		12.490.910,56			12.490.910,56		81,4
0601	SOCIEDADES E QUASE-SOCIEDADES NÃO FINANCEIRAS	15.304,00		87.151,36		87.151,36			87.151,36		569,5
060101	PÚBLICAS	15.304,00		87.151,36		87.151,36			87.151,36		569,5
06010101	EMPRESAS PÚBLICAS	1,00									
06010102	EMPRESAS PÚBLICAS MUNICIPAIS E INTERMUNICIPAIS	1,00									
06010199	OUTRAS	15.302,00		87.151,36		87.151,36			87.151,36		569,5
0602	SOCIEDADES FINANCEIRAS	2,00									
060201	BANCOS E OUTRAS INSTITUIÇÕES FINANCEIRAS	1,00									
060202	COMPANHIAS DE SEGUROS E FUNDOS DE PENSÕES	1,00									
0603	ADMINISTRAÇÃO CENTRAL	15.337.560,00		12.403.759,20		12.403.759,20			12.403.759,20		80,9
060301	ESTADO	14.543.276,00		12.368.639,01		12.368.639,01			12.368.639,01		85,0
06030101	FUNDO DE EQUILÍBRIO FINANCEIRO	5.647.153,00		5.743.515,86		5.743.515,86			5.743.515,86		101,7

a) (12 = 10 / 3 + 100)

Handwritten signatures and marks at the bottom of the page.

MAPA DO CONTROLO ORÇAMENTAL DA RECEITA

Handwritten signature/initials

37/25

ANO 2010
PÁG. 3

ENTIDADE: CMF - MUNICÍPIO DE FELGUEIRAS

CLASSIFICAÇÃO ECONÓMICA		PREVISÕES CORREGIDAS (3)	RECEITAS POR COBRAR NO TRIMESTRO DO ANO (4)	RECEITAS LIQUIDADAS (5)	LIQUIDAÇÕES ANULADAS (6)	RECEITAS COBRADAS BRUTAS (7)	REEMBOLSOS/RESTITUIÇÕES		RECEITA COBRADA LIQUIDA (10 = 7 - 9)	RECEITAS POR COBRAR NO FINAL DO ANO (11 = 4 + 5 - 6 - 7)	GRÁU EXEC. FINANC. DAS REC. (12) a)
CÓDIGO (1)	DESCRIÇÃO (2)						EMITIDOS (8)	PAGOS (9)			
06030102	FUNDO SOCIAL MUNICIPAL	1.479.238,00		1.422.884,00		1.422.884,00			1.422.884,00		96,2
06030103	PARTICIPAÇÃO VARIÁVEL NO IRS	654.885,00		669.126,00		669.126,00			669.126,00		102,2
06030199	OUTROS	6.762.000,00		4.533.113,15		4.533.113,15			4.533.113,15		67,0
060306	ESTADO - PARTICIPAÇÃO COMUNITÁRIA EM PROJECTOS CO-FINANCIADOS	770.394,00		5.931,18		5.931,18			5.931,18		0,8
060307	SERVIÇOS E FUNDOS AUTÓNOMOS	23.890,00		29.189,01		29.189,01			29.189,01		122,2
0608	FAMÍLIAS	1,00									
060801	FAMÍLIAS	1,00									
07	VENDA DE BENS E SERVIÇOS CORRENTES	5.080.181,00	1.316.775,12	5.259.898,33	92.400,12	5.172.690,55			5.172.690,55	1.311.582,76	101,7
0701	VENDA DE BENS	1.813.600,00	541.666,74	1.697.209,11	22.529,89	1.674.072,46			1.674.072,46	542.273,50	92,3
070108	MERCADORIAS	1.813.118,00	541.621,67	1.696.823,92	22.529,89	1.673.687,27			1.673.687,27	542.228,43	92,3
07010801	ÁGUA	1.813.118,00	541.621,67	1.696.823,92	22.529,89	1.673.687,27			1.673.687,27	542.228,43	92,3
070199	OUTROS	482,00	45,07	385,19		385,19			385,19	45,07	79,9
0702	SERVIÇOS	3.194.857,00	761.023,64	3.480.758,94	69.878,18	3.416.550,95			3.416.550,95	755.393,25	106,9
070208	SERVIÇOS SOCIAIS, RECREATIVOS, CULTURAIS E DESPORTO	288.042,00	2.765,01	308.979,25	918,00	308.694,47			308.694,47	2.131,79	107,2
07020801	SERVIÇOS SOCIAIS	250,00									
07020802	SERVIÇOS RECREATIVOS	250,00									
07020803	SERVIÇOS CULTURAIS	250,00									
07020804	SERVIÇOS DESPORTIVOS	287.292,00	2.765,01	308.979,25	918,00	308.694,47			308.694,47	2.131,79	107,4
070209	SERVIÇOS ESPECÍFICOS DAS AUTARQUIAS	2.906.815,00	758.258,63	3.171.779,69	68.920,38	3.107.856,48			3.107.856,48	753.261,46	106,9
07020901	SANEAMENTO	458.128,00	104.151,18	188.036,62	3.953,92	390.656,88			390.656,88	97.577,00	85,3
07020902	RESTAUR. SÓTIOS	1.792.547,00	518.864,17	2.066.244,49	61.541,29	2.011.617,53			2.011.617,53	511.949,84	112,2
07020904	TRABALHO POR CONTA DE PARTICULARES	18.474,00		18.717,67		13.767,93			13.767,93	4.949,74	74,5
07020905	CEMITÉRIOS	12.874,00		18.231,78		18.231,78			18.231,78		141,6
07020907	PARQUES DE ESTACIONAMENTO	27.539,00		22.911,76		22.911,76			22.911,76		83,2
07020908	PARQUES DE CAMPISMO	29.228,00	98,68	33.519,46	98,68	33.339,49			33.339,49	179,97	112,1
07020999	OUTROS	567.525,00	135.144,60	624.117,91	3.316,49	617.331,11			617.331,11	138.604,93	108,8
0703	RENDAS	79.224,00	14.084,74	81.930,28	31,85	82.067,14			82.067,14	13.916,03	102,9
070301	HABITAÇÕES	41.934,00		40.635,51		40.635,51			40.635,51		96,9
070302	EDIFÍCIOS	27.790,00		31.004,86		31.004,86			31.004,86		111,6
070399	OUTRAS	10.000,00	14.084,74	10.309,91	31,85	10.446,77			10.446,77	13.916,03	104,5
08	OUTRAS RECEITAS CORRENTES	2.329.739,00	36,58	168.299,34	11,50	138.527,96			138.527,96	29.796,46	6,5
0801	OUTRAS	2.329.739,00	36,58	168.299,34	11,50	138.527,96			138.527,96	29.796,46	6,5
080199	OUTRAS	2.329.739,00	36,58	168.299,34	11,50	138.527,96			138.527,96	29.796,46	6,5
08019903	I.V.A. REEMBOLSADO	1,00									
08019999	DIVERSAS	2.129.718,00	36,58	168.299,34	11,50	138.527,96			138.527,96	29.796,46	6,5
	RECEITAS DE CAPITAL	35.320.381,00		10.644.682,58		10.644.682,58			10.644.682,58		30,3
09	VENHAS DE BENS DE INVESTIMENTO	12.000.000,00									
0901	TERRÊNOS	9.000.000,00									
090106	ADMINISTRAÇÃO PÚBLICA - ADMINISTRAÇÃO LOCAL - CONTINENTE	9.000.000,00									
0902	HABITAÇÕES	1,00									
090206	ADMINISTRAÇÃO PÚBLICA - ADMINISTRAÇÃO LOCAL - CONTINENTE	1,00									
0903	EDIFÍCIOS	3.000.000,00									

a) (12 = 10 / 3 * 100)

Handwritten signatures and initials at the bottom of the page.

MAPA DO CONTROLO ORÇAMENTAL DA RECEITA

Handwritten signature/initials

ANO 2010
PÁG. 4

40/75

ENTIDADE CMF MUNICÍPIO DE FELGUEIRAS

CLASSIFICAÇÃO ECONÓMICA		PREVISÕES CORREGIDAS (3)	RECEITAS POR COBRAR NO INÍCIO DO ANO (4)	RECEITAS LIQUIDADAS (5)	LIQUIDAÇÕES ANULADAS (6)	RECEITAS COBRADAS BRUTAS (7)	REEMBOLSOS/RESTITUIÇÕES		RECEITA COBRADA LIQUIDA (10 = 7-9)	RECEITAS POR COBRAR NO FINAL DO ANO (11 = 4+5-6-7)	GRAD. EXEC. FINAN. DAS REC. (12) a
CÓDIGO (1)	DESCRIÇÃO (2)						EMITIDOS (8)	PAGOS (9)			
090106	ADMINISTRAÇÃO PÚBLICA-ADMINISTRAÇÃO LOCAL-CONTINENTE	3.000.000,00									
0904	OUTROS BENS DE INVESTIMENTO	1,00									
090401	SOCIEDADES E QUASE-SOCIEDADES NÃO FINANCEIRAS	1,00									
09040199	OUTROS	1,00									
10	TRANSFERÊNCIAS DE CAPITAL	20.480.421,00		8.776.571,48		8.776.571,48			8.776.571,48		42,9
1001	SOCIEDADES E QUASE-SOCIEDADES NÃO FINANCEIRAS	3,00									
100101	PÚBLICAS	3,00									
10010101	EMPRESAS PÚBLICAS	1,00									
10010102	EMPRESAS PÚBLICAS MUNICIPAIS E INTERMUNICIPAIS	1,00									
10010199	OUTRAS	1,00									
1003	ADMINISTRAÇÃO CENTRAL	20.480.415,00		8.776.571,48		8.776.571,48			8.776.571,48		42,9
100301	ESTADO	5.401.912,00		4.720.625,52		4.720.625,52			4.720.625,52		87,4
10030101	FUNDO EQUILÍBRIO FINANCEIRO	3.764.769,00		3.828.956,00		3.828.956,00			3.828.956,00		101,7
10030104	COOPERAÇÃO TÉCNICA E FINANCEIRA	1.637.142,00		891.669,52		891.669,52			891.669,52		54,5
10030199	OUTRAS	1,00									
100307	ESTADO- PARTICIPAÇÃO COMUNITÁRIA EM PROJECTOS CO-FINANCIADOS	15.078.502,00		4.055.945,96		4.055.945,96			4.055.945,96		26,9
10030701	FEDER	15.078.502,00		4.055.945,96		4.055.945,96			4.055.945,96		26,9
100308	SERVIÇOS E FUNDOS AUTÓNOMOS	1,00									
1005	ADMINISTRAÇÃO LOCAL	1,00									
100501	CONTINENTE	1,00									
1007	INSTITUIÇÕES SEM FINS LUCRATIVOS	1,00									
100701	INSTITUIÇÕES SEM FINS LUCRATIVOS	1,00									
1008	FAMÍLIAS	1,00									
100801	FAMÍLIAS	1,00									
11	ACTIVOS FINANCEIROS	8,00									
1102	TÍTULOS A CURTO PRAZO	1,00									
110206	ADMINISTRAÇÃO PÚBLICA-ADMINISTRAÇÃO LOCAL-CONTINENTE	1,00									
1103	TÍTULOS A MÉDIO E LONGO PRAZOS	1,00									
110306	ADMINISTRAÇÃO PÚBLICA-ADMINISTRAÇÃO LOCAL-CONTINENTE	1,00									
1105	EMPRÉSTIMOS A CURTO PRAZO	1,00									
110506	ADMINISTRAÇÃO PÚBLICA-ADMINISTRAÇÃO LOCAL-CONTINENTE	1,00									
1106	EMPRÉSTIMOS A MÉDIO E LONGO PRAZOS	1,00									
110606	ADMINISTRAÇÃO PÚBLICA-ADMINISTRAÇÃO LOCAL-CONTINENTE	1,00									
1108	AÇÕES E OUTRAS PARTICIPAÇÕES	1,00									

a) (12 = 10 / 3 * 100)

Handwritten signature/initials

MAPA DO CONTROLE ORÇAMENTAL DA RECEITA

11/2010
 4/1/2010

ANO 2010
 PÁG. 5

ENTIDADE CNF MUNICÍPIO DE FELGUEIRAS

CLASSIFICAÇÃO ECONÔMICA		PREVISÕES CORRIGIDAS	RECEITAS POR COBRAR NO INÍCIO DO ANO (4)	RECEITAS LIQUIDADAS (5)	LIQUIDAÇÕES ANULADAS (6)	RECEITAS COBRADAS BRUTAS (7)	REEMBOLSOS/RESTITUIÇÕES		RECEITA COBRADA LIQUIDA (10 = 7-9)	RECEITAS POR COBRAR NO FINAL DO ANO (11 = 4+5-6-7)	GRAU EXEC. FINAN. DAS REC. (12) a
CÓDIGO (1)	DESCRIÇÃO (2)						EMITIDOS (8)	PAGOS (9)			
110806	ADMINISTRAÇÃO PÚBLICA-ADMINISTRAÇÃO LOCAL-CONTINENTE	1,00									
1109	UNIDADES DE PARTICIPAÇÃO	1,00									
110906	ADMINISTRAÇÃO PÚBLICA-ADMINISTRAÇÃO LOCAL-CONTINENTE	1,00									
1111	OUTROS ATIVOS FINANCEIROS	2,00									
111101	SOCIEDADES E QUASE-SOCIEDADES NÃO FINANCEIRA	1,00									
111106	ADMINISTRAÇÃO PÚBLICA-ADMINISTRAÇÃO LOCAL-CONTINENTE	1,00									
12	PASSIVOS FINANCEIROS	2.534.947,00		1.868.111,10		1.868.111,10			1.868.111,10		73,7
1203	TÍTULOS A MÉDIO E LONGO PRAZO	1,00									
120302	SOCIEDADES FINANCEIRAS	1,00									
1205	EMPRÉSTIMOS A CURTO PRAZO	2,00									
120502	SOCIEDADES FINANCEIRAS	1,00									
120504	ADMINISTRAÇÃO PÚBLICA-ADMINISTRAÇÃO CENTRAL-FUNDOS E SERVIÇOS AUTÔNOMOS	1,00									
1206	EMPRÉSTIMOS A MÉDIO E LONGO PRAZO	2.534.943,00		1.868.111,10		1.868.111,10			1.868.111,10		73,7
120602	SOCIEDADES FINANCEIRAS	2.534.943,00		1.868.111,10		1.868.111,10			1.868.111,10		73,7
1207	OUTROS ATIVOS FINANCEIROS	1,00									
120706	ADMINISTRAÇÃO PÚBLICA-ADMINISTRAÇÃO LOCAL-CONTINENTE	1,00									
13	OUTRAS RECEITAS DE CAPITAL	3,00									
1301	OUTRAS	3,00									
130101	IMDEMEZAÇÕES	1,00									
130102	ATIVOS INCORPÓREOS	1,00									
130199	OUTRAS	1,00									
15	OUTRAS RECEITAS REPOSIÇÕES NÃO ABATIDAS NOS PAGAMENTOS	5.000,00	510,59	21.246,22		20.713,07			20.713,07	1.043,74	414,3
1501	REPOSIÇÕES NÃO ABATIDAS NOS PAGAMENTOS	5.000,00	510,59	21.246,22		20.713,07			20.713,07	1.043,74	414,3
	TOTAL	65.808.704,00	1.318.258,74	36.603.440,98	92.434,50	36.484.670,89			36.484.670,89	1.364.594,33	55,4

a) (12 = 10 / 3 * 100)

O PRESIDENTE DO ÓRGÃO EXECUTIVO
 Em ___ de ___ de ___

Em ___ de ___ de ___

[Handwritten signatures and marks]

ENTIDADE MUNICÍPIO DE FELQUEIRAS	RESUMO DA EXECUÇÃO DAS GRANDES OPÇÕES DO PLANO	ANO CONTABILÍSTICO 2010
-------------------------------------	--	-------------------------

13
20

página : 2

R.
G.M.
E.C.

Anotações

- a) Execução Financeira Anual = (Executado no Ano * 100) / Previsto no Ano
- b) Execução Financeira Global = (Total Executado * 100) / (Realizado em Anos Anteriores + Total Previsto)

Handwritten signatures and initials at the bottom right of the page.

IMPACTO	CÓDIGO DE CLASSIFIC. ECONÓMICA	CÓDIGO DE LOCALIZ. DO PROJ. AÇÃO	DESCRIÇÃO	FORMA DE REALIZAÇÃO	FASE DE EXECUÇÃO		MUNICÍPIO	VALOR ESTIMADO	VALORES PROPOSTOS			VALORES EXECUTADOS			CICLO ANUAL DE (1)	CICLO ANUAL DE (2)
					K	M			JUN	SEZ. SEQUENCIA	VAL	MES SEQUENCIA	VAL			
A REALIZACION ...								2.009.913,00	6.235.800,00	6.235.810,00	5.335.850,00	1.227.510,50	6.509.317,13			
E.2. E.2.1.	1000	1000	CONSTRUÇÃO DE SALAS DE AULA	OUTRA	00.0	00.0		3.000,00		2.600,00		500,00	500,00	500,00	500,00	
			CONSTRUÇÃO DE SALAS DE AULA	OUTRA	00.0	00.0		7.500,00		6.500,00		1.000,00	1.000,00	1.000,00	1.000,00	
			CONSTRUÇÃO DE SALAS DE AULA	OUTRA	00.0	00.0		250,00		250,00		250,00	250,00	250,00	250,00	
			CONSTRUÇÃO DE SALAS DE AULA	OUTRA	00.0	00.0		500,00		500,00		500,00	500,00	500,00	500,00	
			CONSTRUÇÃO DE SALAS DE AULA	OUTRA	00.0	00.0		172.366,00		1.515.820,00	1.772.366,00	775.793,00	272.366,00	92.366,00	11.366,00	32.366,00
			CONSTRUÇÃO DE SALAS DE AULA	OUTRA	00.0	00.0		242.366,00		1.515.820,00	1.772.366,00	775.793,00	272.366,00	92.366,00	11.366,00	32.366,00
			CONSTRUÇÃO DE SALAS DE AULA	OUTRA	00.0	00.0		125.000,00		125.000,00	125.000,00	125.000,00	125.000,00	125.000,00	125.000,00	125.000,00
			CONSTRUÇÃO DE SALAS DE AULA	OUTRA	00.0	00.0		46.700,00		46.700,00	46.700,00	46.700,00	46.700,00	46.700,00	46.700,00	46.700,00
			CONSTRUÇÃO DE SALAS DE AULA	OUTRA	00.0	00.0		45.700,00		45.700,00	45.700,00	45.700,00	45.700,00	45.700,00	45.700,00	45.700,00
			CONSTRUÇÃO DE SALAS DE AULA	OUTRA	00.0	00.0		500,00		500,00	500,00	500,00	500,00	500,00	500,00	500,00
E.2. E.2.2.	1000	1000	CONSTRUÇÃO DE SALAS DE AULA	OUTRA	00.0	00.0		75.250,00		75.250,00	75.250,00	75.250,00	75.250,00	75.250,00	75.250,00	
			CONSTRUÇÃO DE SALAS DE AULA	OUTRA	00.0	00.0		33.000,00		33.000,00	33.000,00	33.000,00	33.000,00	33.000,00	33.000,00	
			CONSTRUÇÃO DE SALAS DE AULA	OUTRA	00.0	00.0		33.000,00		33.000,00	33.000,00	33.000,00	33.000,00	33.000,00	33.000,00	
			CONSTRUÇÃO DE SALAS DE AULA	OUTRA	00.0	00.0		200.000,00	1.715.000,00	1.922.000,00	75.340,00	200.000,00	121.700,00	13.000,00	4.150,00	
			CONSTRUÇÃO DE SALAS DE AULA	OUTRA	00.0	00.0		4.000,00		4.000,00	4.000,00	4.000,00	4.000,00	4.000,00	4.000,00	
			CONSTRUÇÃO DE SALAS DE AULA	OUTRA	00.0	00.0		4.000,00		4.000,00	4.000,00	4.000,00	4.000,00	4.000,00	4.000,00	
			CONSTRUÇÃO DE SALAS DE AULA	OUTRA	00.0	00.0		50.000,00		50.000,00	50.000,00	50.000,00	50.000,00	50.000,00	50.000,00	
			CONSTRUÇÃO DE SALAS DE AULA	OUTRA	00.0	00.0		400,00	2.250.000,00	2.250.000,00	400,00	2.250.000,00	12.372,00	20.000,00	11.000,00	16.500,00
			CONSTRUÇÃO DE SALAS DE AULA	OUTRA	00.0	00.0		35.000,00	65.000,00	300.000,00	35.000,00	65.000,00	12.372,00	20.000,00	11.000,00	16.500,00
			CONSTRUÇÃO DE SALAS DE AULA	OUTRA	00.0	00.0		4.000,00		4.000,00	4.000,00	4.000,00	4.000,00	4.000,00	4.000,00	
E.2. E.2.3.	1000	1000	CONSTRUÇÃO DE SALAS DE AULA	OUTRA	00.0	00.0		200,00		200,00	200,00	200,00	200,00	200,00	200,00	
			CONSTRUÇÃO DE SALAS DE AULA	OUTRA	00.0	00.0		50.000,00		50.000,00	50.000,00	50.000,00	50.000,00	50.000,00	50.000,00	
			CONSTRUÇÃO DE SALAS DE AULA	OUTRA	00.0	00.0		150.000,00		150.000,00	150.000,00	150.000,00	150.000,00	150.000,00	150.000,00	
			CONSTRUÇÃO DE SALAS DE AULA	OUTRA	00.0	00.0		500,00		500,00	500,00	500,00	500,00	500,00	500,00	
			CONSTRUÇÃO DE SALAS DE AULA	OUTRA	00.0	00.0		4.000,00		4.000,00	4.000,00	4.000,00	4.000,00	4.000,00	4.000,00	
			CONSTRUÇÃO DE SALAS DE AULA	OUTRA	00.0	00.0		4.000,00		4.000,00	4.000,00	4.000,00	4.000,00	4.000,00	4.000,00	
			CONSTRUÇÃO DE SALAS DE AULA	OUTRA	00.0	00.0		4.000,00		4.000,00	4.000,00	4.000,00	4.000,00	4.000,00	4.000,00	
			CONSTRUÇÃO DE SALAS DE AULA	OUTRA	00.0	00.0		4.000,00		4.000,00	4.000,00	4.000,00	4.000,00	4.000,00	4.000,00	
			CONSTRUÇÃO DE SALAS DE AULA	OUTRA	00.0	00.0		4.000,00		4.000,00	4.000,00	4.000,00	4.000,00	4.000,00	4.000,00	
			CONSTRUÇÃO DE SALAS DE AULA	OUTRA	00.0	00.0		4.000,00		4.000,00	4.000,00	4.000,00	4.000,00	4.000,00	4.000,00	
E.2. E.2.4.	1000	1000	CONSTRUÇÃO DE SALAS DE AULA	OUTRA	00.0	00.0		33.000,00		33.000,00	33.000,00	33.000,00	33.000,00	33.000,00	33.000,00	
			CONSTRUÇÃO DE SALAS DE AULA	OUTRA	00.0	00.0		33.000,00		33.000,00	33.000,00	33.000,00	33.000,00	33.000,00	33.000,00	
			CONSTRUÇÃO DE SALAS DE AULA	OUTRA	00.0	00.0		33.000,00		33.000,00	33.000,00	33.000,00	33.000,00	33.000,00	33.000,00	
			CONSTRUÇÃO DE SALAS DE AULA	OUTRA	00.0	00.0		33.000,00		33.000,00	33.000,00	33.000,00	33.000,00	33.000,00	33.000,00	
			CONSTRUÇÃO DE SALAS DE AULA	OUTRA	00.0	00.0		33.000,00		33.000,00	33.000,00	33.000,00	33.000,00	33.000,00	33.000,00	
			CONSTRUÇÃO DE SALAS DE AULA	OUTRA	00.0	00.0		33.000,00		33.000,00	33.000,00	33.000,00	33.000,00	33.000,00	33.000,00	
			CONSTRUÇÃO DE SALAS DE AULA	OUTRA	00.0	00.0		33.000,00		33.000,00	33.000,00	33.000,00	33.000,00	33.000,00	33.000,00	
			CONSTRUÇÃO DE SALAS DE AULA	OUTRA	00.0	00.0		33.000,00		33.000,00	33.000,00	33.000,00	33.000,00	33.000,00	33.000,00	
			CONSTRUÇÃO DE SALAS DE AULA	OUTRA	00.0	00.0		33.000,00		33.000,00	33.000,00	33.000,00	33.000,00	33.000,00	33.000,00	
			CONSTRUÇÃO DE SALAS DE AULA	OUTRA	00.0	00.0		33.000,00		33.000,00	33.000,00	33.000,00	33.000,00	33.000,00	33.000,00	
A REALIZACION ...								4.471.117,00	6.796.620,00	11.369.772,00	11.316.395,33	2.927.478,25	16.093.317,31			

E.M. 07/11/75


FUNDO DE	CÓDIGO DE CLASSIFIC. ECONÔMICA	CÓDIGO DE MODALIDADE	DESCRIÇÃO	FORMA DE REALIZAÇÃO	PERÍODO DE EXECUÇÃO		RECURSOS PROPOSTOS			RECURSOS EXECUCIONADOS			EXEC. FUND. (A)	EXEC. FUND. (B)	
					AN	SEM	MES	AN	MES	MES	AN	MES			
															AN
					A TRANSFERIR ...			11.822.700,00	2.153.200,00	88.901.658,00	14.138.250,00	6.430.465,00	29.584.713,00		
7.1.1.1.	09040100010001	0204	20	ESCOLA	2006	2006	2006	2006	2006	2006	2006	2006	2006	2006	2006
	09040100010001	0204	20	ESCOLA	2006	2006	2006	2006	2006	2006	2006	2006	2006	2006	2006
	09040100010001	0204	20	ESCOLA	2006	2006	2006	2006	2006	2006	2006	2006	2006	2006	2006
	09040100010001	0204	20	ESCOLA	2006	2006	2006	2006	2006	2006	2006	2006	2006	2006	2006
	09040100010001	0204	20	ESCOLA	2006	2006	2006	2006	2006	2006	2006	2006	2006	2006	2006
	09040100010001	0204	20	ESCOLA	2006	2006	2006	2006	2006	2006	2006	2006	2006	2006	2006
	09040100010001	0204	20	ESCOLA	2006	2006	2006	2006	2006	2006	2006	2006	2006	2006	2006
	09040100010001	0204	20	ESCOLA	2006	2006	2006	2006	2006	2006	2006	2006	2006	2006	2006
	09040100010001	0204	20	ESCOLA	2006	2006	2006	2006	2006	2006	2006	2006	2006	2006	2006
	09040100010001	0204	20	ESCOLA	2006	2006	2006	2006	2006	2006	2006	2006	2006	2006	2006
	09040100010001	0204	20	ESCOLA	2006	2006	2006	2006	2006	2006	2006	2006	2006	2006	2006
	09040100010001	0204	20	ESCOLA	2006	2006	2006	2006	2006	2006	2006	2006	2006	2006	2006
	09040100010001	0204	20	ESCOLA	2006	2006	2006	2006	2006	2006	2006	2006	2006	2006	2006
	09040100010001	0204	20	ESCOLA	2006	2006	2006	2006	2006	2006	2006	2006	2006	2006	2006
	09040100010001	0204	20	ESCOLA	2006	2006	2006	2006	2006	2006	2006	2006	2006	2006	2006
	09040100010001	0204	20	ESCOLA	2006	2006	2006	2006	2006	2006	2006	2006	2006	2006	2006
						A TRANSFERIR ...			12.876.965,00	14.138.200,00	35.895.065,00	24.049.900,00	4.585.141,00	29.625.013,00	

Handwritten marks and signatures at the top right of the page.

Handwritten signature and notes at the bottom right of the page.

ANEXO	CLASSIFIC. ECONÔMICA	CÓDIGO DE PROJ. ACÇÃO	RESOLUÇÃO	FORMA DE REALIZAÇÃO	FORMA DE FINANCIAMENTO			MÊS		VALORES PREVISÓRIOS			VALORES EXECUCIONADOS			COT. (R\$)	COR. (R\$)	
					AC	PA	FC	DOZIM	OUT	JUN	DEZEMBROS	TOTAL	R\$	R\$	R\$			R\$
A. FUNDOS PLANO ...										41.542.963,00	399.129.779,00	442.672.742,00	21.042.409,47	17.278.775,51	38.321.184,98			
4.3.1.	4.3.1.1.	01	2002	OUTRA						1.000,00	1.000,00							
										10.000,00	10.000,00							
										10.000,00	10.000,00							
										1.000,00	1.000,00							
										1.000,00	1.000,00							
										1.000,00	1.000,00							
										1.000,00	1.000,00							
										1.000,00	1.000,00							
										1.000,00	1.000,00							
										1.000,00	1.000,00							
4.3.2.	4.3.2.1.	01	2002	OUTRA						1.000,00	1.000,00							
										10.000,00	10.000,00							
										10.000,00	10.000,00							
										1.000,00	1.000,00							
										1.000,00	1.000,00							
										1.000,00	1.000,00							
										1.000,00	1.000,00							
										1.000,00	1.000,00							
										1.000,00	1.000,00							
										1.000,00	1.000,00							
4.3.3.	4.3.3.1.	01	2002	OUTRA						1.000,00	1.000,00							
										10.000,00	10.000,00							
										10.000,00	10.000,00							
										1.000,00	1.000,00							
										1.000,00	1.000,00							
										1.000,00	1.000,00							
										1.000,00	1.000,00							
										1.000,00	1.000,00							
										1.000,00	1.000,00							
										1.000,00	1.000,00							
4.3.4.	4.3.4.1.	01	2002	OUTRA						1.000,00	1.000,00							
										10.000,00	10.000,00							
										10.000,00	10.000,00							
										1.000,00	1.000,00							
										1.000,00	1.000,00							
										1.000,00	1.000,00							
										1.000,00	1.000,00							
										1.000,00	1.000,00							
										1.000,00	1.000,00							
										1.000,00	1.000,00							
4.3.5.	4.3.5.1.	01	2002	OUTRA						1.000,00	1.000,00							
										10.000,00	10.000,00							
										10.000,00	10.000,00							
										1.000,00	1.000,00							
										1.000,00	1.000,00							
										1.000,00	1.000,00							
										1.000,00	1.000,00							
										1.000,00	1.000,00							
										1.000,00	1.000,00							
										1.000,00	1.000,00							
4.3.6.	4.3.6.1.	01	2002	OUTRA						1.000,00	1.000,00							
										10.000,00	10.000,00							
										10.000,00	10.000,00							
										1.000,00	1.000,00							
										1.000,00	1.000,00							
										1.000,00	1.000,00							
										1.000,00	1.000,00							
										1.000,00	1.000,00							
										1.000,00	1.000,00							
										1.000,00	1.000,00							
4.3.7.	4.3.7.1.	01	2002	OUTRA						1.000,00	1.000,00							
										10.000,00	10.000,00							
										10.000,00	10.000,00							
										1.000,00	1.000,00							
										1.000,00	1.000,00							
										1.000,00	1.000,00							
										1.000,00	1.000,00							
										1.000,00	1.000,00							
										1.000,00	1.000,00							
										1.000,00	1.000,00							
TOTAL GERAL ...										41.542.963,00	399.129.779,00	442.672.742,00	21.042.409,47	17.278.775,51	38.321.184,98			

Abreviações:
 1) Execução financeira Anual = (Execução no ano * 100) / Previsão no ano
 2) Execução financeira Global = (Total executado * 100) / (Previsão em seus anexos + total previsto)



55/50

ESTADO MUNICÍPIO DE ESTANÓPOLIS	ESTIMATIVA DAS RECEITAS DO PLANO - PRECATORIAL PLANO	ANO COMPLETANDO 2016
------------------------------------	--	----------------------

[Handwritten signature]

Página: 12

o PRESIDENTE DO ÓRGÃO EXECUTOR

em _____ de _____

o _____

em _____ de _____

[Handwritten notes and signatures]

OBJETIVO PROGRAMA	DESCRIÇÃO	MONTANTE PREVISTO			MONTANTE EXECUTADO			EXEC. FUNDA- ÇÃO ANUAL (%)	EXEC. FUNDA- ÇÃO ANUAL (%)
		ANO	ANOS SEGUINTE	TOTAL	ANOS ANTERIORES	ANO			
						TOTAL	TOTAL		
1.	FUNÇÕES GERAIS	628.994,00	2.218.000,00	2.846.994,00	4.241.211,02	407.962,11	4.649.174,00	64,35	65,65
1.1.	SERVIÇOS GERAIS DA ADMINISTRAÇÃO PÚBLICA	552.578,00	960.000,00	1.512.578,00	4.206.642,36	343.481,35	4.550.124,75	62,16	79,56
1.1.1.	ADMINISTRAÇÃO GERAL	552.578,00	960.000,00	1.512.578,00	4.206.642,36	343.481,35	4.550.124,75	62,16	79,56
1.1.1.1.	INSTALAÇÕES MUNICIPAIS	316.643,00	700.000,00	1.016.643,00	2.959.372,24	192.879,75	3.152.256,99	60,91	79,20
1.1.1.2.	SERVIÇOS MUNICIPAIS	235.935,00	260.000,00	495.935,00	1.247.269,32	150.601,60	1.397.872,76	63,87	80,19
1.2.	SEGURANÇA E OBRAS PÚBLICAS	76.416,00	1.258.000,00	1.334.416,00	94.549,46	64.474,79	99.044,25	64,77	7,20
1.2.1.	PROTEÇÃO CIVIL E LUTA CONTRA INCÊNDIOS	72.016,00	1.150.000,00	1.322.016,00	16.572,06	60.511,40	77.058,45	64,05	5,76
1.2.2.	FORÇA MUNICIPAL	4.400,00		4.400,00	18.042,40	3.963,39	21.985,79	89,62	97,97
2.	FUNÇÕES SOCIAIS	25.318.893,00	71.011.109,00	96.349.892,00	26.488.629,30	9.280.976,24	33.749.605,54	36,87	27,98
2.1.	EDUCAÇÃO	13.111.473,00	32.506.100,00	45.617.573,00	9.119.236,83	5.972.812,69	15.092.049,52	45,55	43,45
2.1.1.	ENSINO NÃO SUPERIOR	13.111.473,00	32.506.100,00	45.617.573,00	9.119.236,83	5.972.812,69	15.092.049,52	45,55	43,45
2.1.1.1.	ENSINO PRÉ-PRIMÁRIO	33.150,00	169.000,00	202.150,00	208.729,71	8.341,57	217.071,28	20,86	31,99
2.1.1.2.	ENSINO BÁSICO(1ª. CICLO)	8.525.642,00	1.466.100,00	9.991.742,00	8.362.572,32	4.990.619,31	12.863.191,33	32,79	79,80
2.1.1.3.	ENSINO BÁSICO E SECUNDÁRIO	4.553.881,00	10.800.000,00	15.353.881,00	572.585,00	1.463.451,91	1.991.436,81	32,16	12,54
2.1.1.4.	ENSINO PROFISSIONAL	800,00	60.000,00	60.800,00					
2.2.	SAÚDE	4.199,00		4.199,00	128.690,52		128.690,52		96,28
2.2.1.	SERVIÇOS INDIVIDUAIS DE SAÚDE	4.199,00		4.199,00	128.690,52		128.690,52		96,28
2.3.	SEGURANÇA E AÇÕES SOCIAIS	131.830,00	910.000,00	1.041.830,00		7.361,50	7.361,50	5,58	0,21
2.3.2.	AÇÃO SOCIAL	131.830,00	910.000,00	1.041.830,00		7.361,50	7.361,50	5,58	0,21
2.4.	HABITAÇÃO E SERVIÇOS CORRETIVOS	7.513.020,00	41.285.000,00	51.798.020,00	11.899.315,84	1.812.319,73	11.716.315,55	24,18	21,53
2.4.1.	HABITAÇÃO	97.798,00	1.050.000,00	1.147.798,00	203.090,81	1.099,88	204.190,75	1,12	15,12
2.4.2.	DESENVOLVIMENTO DO TERRITÓRIO	3.088.185,00	7.160.000,00	10.248.185,00	4.732.341,57	1.811.974,55	5.764.316,13	32,98	39,48
2.4.3.	SANEAMENTO	2.169.648,00	21.970.000,00	24.139.648,00	2.547.121,51	401.182,50	2.948.304,01	18,49	11,85
2.4.4.	ABASTECIMENTO DE ÁGUA	1.952.399,00	11.285.000,00	13.237.399,00	3.010.109,65	365.981,24	3.376.090,89	14,75	29,72
2.4.5.	RESÍDUOS SÓLIDOS	66.516,00		66.516,00	832.186,75		832.186,75		92,29
2.4.6.	PROTEÇÃO MEIO AMBIENTE E CONSERVAÇÃO DA NATUREZA	158.816,00	2.820.000,00	2.978.816,00	554.575,95	37.141,53	591.667,48	21,45	16,79
2.4.6.1.	PARKS E JARDINS	99.875,00	570.000,00	669.875,00	511.303,27	37.141,53	548.444,80	37,49	46,46
2.4.6.2.	CEMITÉRIOS	59.399,00	2.250.000,00	2.309.399,00	43.272,68		43.272,68		1,81
2.5.	SERVIÇOS CULTURAIS, RECREATIVOS E RELIGIOSOS	4.550.371,00	13.330.000,00	17.880.371,00	3.341.326,11	1.481.422,34	4.822.748,45	32,67	22,74
2.5.1.	CULTURA	1.192.587,00	9.075.000,00	10.267.587,00	953.225,29	166.889,24	1.100.614,63	12,74	9,84
2.5.2.	DESPORTO RECREIO E LAZER	3.397.584,00	4.255.000,00	7.652.584,00	2.387.600,72	1.355.533,10	3.721.133,82	39,34	32,89
3.	FUNÇÕES ECONÔMICAS	5.800.232,00	16.769.000,00	22.569.232,00	14.646.661,68	1.318.337,68	15.964.999,36	22,33	42,32
3.2.	INDÚSTRIA ENERGIA	372.291,00	6.550.000,00	6.922.291,00	3.851.651,06	246.795,18	3.998.446,24	39,43	17,11
3.3.	TRANSPORTES E COMUNICAÇÕES	5.363.234,00	9.460.000,00	14.843.234,00	10.795.010,63	1.171.540,51	11.966.551,14	21,76	46,62
3.3.1.	TRANSPORTES MODURNIZADOS	5.363.234,00	9.460.000,00	14.843.234,00	10.795.010,63	1.171.540,51	11.966.551,14	21,76	46,62
3.3.1.1.	COMUNICAÇÕES	5.073.737,00	8.160.000,00	13.233.737,00	10.411.961,73	1.135.520,32	11.547.482,05	22,38	44,84
3.3.1.2.	TRANSPORTES	309.624,00	1.300.000,00	1.609.624,00	383.048,90	36.020,19	419.069,09	11,75	23,87
3.3.1.3.	TRANSPORTES	3.873,00		3.873,00					
3.6.	COMÉRCIO E TURISMO	43.927,00	750.000,00	793.927,00					
3.6.1.	MERCADOS E FEIRAS	43.927,00	750.000,00	793.927,00					
3.5.	OUTRAS FUNÇÕES ECONÔMICAS	800,00		800,00					
4.	OUTRAS FUNÇÕES	318.800,00	3.000,00	321.800,00	183.887,00	40.000,00	223.887,00	25,19	64,77
4.3.	DIVERSAS NÃO ESPECIFICADAS	318.800,00	3.000,00	321.800,00	183.887,00	40.000,00	223.887,00	25,19	64,77
4.3.5.	FUNDS DE CAPITAL	318.800,00	3.000,00	321.800,00	183.887,00	40.000,00	223.887,00	25,19	64,77
TOTAL GERAL		31.898.739,00	90.004.109,00	121.902.848,00	43.540.389,81	21.047.224,11	54.587.613,92	34,63	32,99

[Handwritten signatures and initials]

Handwritten signature and initials in the center of the header table.

52/16

Notações

- a) Execução Financeira Anual = (Executado no Ano * 100) / Previsto no Ano
- b) Execução Financeira Global = (Total Executado * 100) / (Realizado em Anos Anteriores + Total Previsto)

Handwritten notes and signatures at the bottom of the page.

65/20

PROPOSTA	CÓDIGO DE CLASSIF. ECONÔMICA	CÓDIGO DE PROJ. AÇÃO	DESCRIÇÃO	TIPO DE EXECUÇÃO	TIPO DE EMPENHO			DIÁZ		VALORES PROPOSTOS			VALORES EXECUCIONADOS			EXEC. PLANO QUINQUENAL (R\$)	EXEC. PLANO ANUAL (R\$)
					M	D	F	JAN	FEV	MAR	APR	MAY	JUN	JUL	AGO		
A TRANSFERIR ...																	
3.3.1.1.	06	2002	ESTRUTURAS NACIONAIS	OPERAR						11.794.327,00	17.295.399,00	126.855.300,00	29.546.366,50	20.297.429,51	58.539.266,51		
	01	2002	INFORMÁTICA DA EX 2002 DA ÁREA DO CONCELHO	OPERAR						99.812,00	250.000,00	240.000,00	3.322.002,21	27.774,24	6.000.000,00	51,60	12,50
	02	2002	SISTEMAS DE INFORMATICA	OPERAR						99.812,00	250.000,00	240.000,00	3.322.002,21	27.774,24	6.000.000,00	51,60	12,50
	03	2002	SISTEMAS DE INFORMATICA	OPERAR						99.812,00	250.000,00	240.000,00	3.322.002,21	27.774,24	6.000.000,00	51,60	12,50
3.3.1.2.	01	2002	DESENVOLVIMENTO DE SOFTWARES	OPERAR						51.662,00	250.000,00	240.000,00	51.662,00	42.332,00	59.000,00	72,43	59,65
	02	2002	DESENVOLVIMENTO DE SOFTWARES	OPERAR						46.002,00	250.000,00	240.000,00	46.002,00	37.602,00	49.000,00	58,23	46,50
3.3.1.3.	01	2002	DESENVOLVIMENTO DE SOFTWARES	OPERAR						20.000,00	250.000,00	240.000,00	20.000,00	16.000,00	21.000,00	27,27	22,22
3.4.	01	2002	CONTROLE ECONOMICO DE TRANSPORTES	OPERAR						3.823,00			3.823,00				
3.4.1.	01	2002	CONTROLE ECONOMICO DE TRANSPORTES	OPERAR						3.823,00			3.823,00				
3.4.2.	01	2002	CONTROLE ECONOMICO DE TRANSPORTES	OPERAR						3.823,00			3.823,00				
3.4.3.	01	2002	CONTROLE ECONOMICO DE TRANSPORTES	OPERAR						3.823,00			3.823,00				
3.5.	01	2002	CONTROLE ECONOMICO DE TRANSPORTES	OPERAR						3.823,00			3.823,00				
3.5.1.	01	2002	CONTROLE ECONOMICO DE TRANSPORTES	OPERAR						3.823,00			3.823,00				
3.5.2.	01	2002	CONTROLE ECONOMICO DE TRANSPORTES	OPERAR						3.823,00			3.823,00				
3.5.3.	01	2002	CONTROLE ECONOMICO DE TRANSPORTES	OPERAR						3.823,00			3.823,00				
3.5.4.	01	2002	CONTROLE ECONOMICO DE TRANSPORTES	OPERAR						3.823,00			3.823,00				
3.5.5.	01	2002	CONTROLE ECONOMICO DE TRANSPORTES	OPERAR						3.823,00			3.823,00				
TOTAL GERAL ...										11.794.327,00	17.295.399,00	126.855.300,00	29.546.366,50	20.297.429,51	58.539.266,51		

- Observações:
- 1) Execução financeira (real) = (execução no ano * 100) / previsto no ano
 - 2) Execução financeira (plano) = (real / executado * 100) / (realizado no anos anteriores + real previsto)

COMPLEMENTO DO PROJETO EXECUCIONADO

de _____ de _____

de _____ de _____

[Handwritten signatures and marks]

OBJEITO/PROGRAMA	DESCRIÇÃO	MONTANTE PREVISTO			MONTANTE EXECUTADO			EXEC. FINANC. C/TERMO ANUAL X (%)	EXEC. FINANC. C/TERMO GLOBAL X (%)
		ANO	ANOS SEQUENTES	TOTAL	ANOS ANTERIORES	ANO	TOTAL		
1.	FUNÇÕES GERAIS	1.621.533,00	4.060.600,00	5.682.133,00	1.804.833,48	1.094.883,96	2.899.717,44	64,90	38,50
1.1.	SERVIÇOS GERAIS DA ADMINISTRAÇÃO PÚBLICA	1.460.583,00	3.775.600,00	5.236.183,00	1.158.807,74	931.534,16	2.090.341,90	63,78	32,16
1.1.1.	ADMINISTRAÇÃO GERAL	1.460.583,00	3.775.600,00	5.236.183,00	1.158.807,74	931.534,16	2.090.341,90	63,78	32,16
1.1.1.1.	INSTALAÇÕES MUNICIPAIS	478.219,00	2.593.102,00	3.071.321,00	507.771,29	241.076,44	748.847,73	50,36	28,97
1.1.1.2.	SERVIÇOS MUNICIPAIS	981.864,00	1.182.493,00	2.164.357,00	651.036,45	690.457,72	1.341.494,25	70,32	46,29
1.2.	SEGURANÇA E OBRAS PÚBLICAS	160.950,00	285.000,00	445.950,00	695.223,72	153.229,82	848.453,54	93,27	74,26
1.2.1.	PROTEÇÃO CIVIL E LUTA CONTRA INCÊNDIOS	160.950,00	285.000,00	445.950,00	695.223,72	153.229,82	848.453,54	93,27	74,26
2.	FUNÇÕES SOCIAIS	8.103.431,00	7.068.070,00	15.171.501,00	25.850.278,95	5.127.223,48	30.977.492,43	63,39	75,58
2.1.	EDUCAÇÃO	1.564.091,00		1.564.091,00	5.521.840,04	1.027.353,63	6.549.193,67	70,16	93,41
2.1.1.	ENSINO NÃO SUPERIOR	328.540,00		328.540,00	105.624,37	108.371,76	234.195,88	33,04	49,33
2.1.1.1.	ENSINO PRÉ-PRIMÁRIO	34.000,00		34.000,00	21.337,05	2.703,60	24.040,65	7,93	47,44
2.1.1.2.	ENSINO BÁSICO(1ª. C/CO)	289.422,00		289.422,00	64.287,07	105.668,16	190.155,23	36,54	50,80
2.1.1.3.	ENSINO BÁSICO E SECUNDÁRIO	4.618,00		4.618,00					
2.1.1.4.	ENSINO PROFISSIONAL	500,00		500,00					
2.1.2.	SERVIÇOS AUXILIARES DE ENSINO	1.235.541,00		1.235.541,00	5.416.215,50	988.781,87	6.404.997,37	80,41	96,29
2.3.	SEGURANÇA E AÇÕES SOCIAIS	96.985,00		96.985,00	54.929,50	12.189,00	67.118,50	32,57	44,14
2.3.2.	AÇÃO SOCIAL	96.985,00		96.985,00	54.929,50	12.189,00	67.118,50	32,57	44,14
2.4.	MANUTENÇÃO E SERVIÇOS COESISTIVOS	4.278.250,00	4.468.085,00	8.746.335,00	15.656.225,91	3.029.750,11	18.736.476,02	71,99	68,95
2.4.2.	MANUTENÇÃO DO TERREIRO	77.390,00		77.390,00	74.197,21		74.197,21		48,95
2.4.3.	SANEAMENTO	475.681,00	355.089,00	830.770,00	516.367,25	224.260,85	740.628,10	52,64	57,34
2.4.4.	ABASTECIMENTO DE ÁGUA	858.495,00		858.495,00	4.333.991,21	437.894,25	4.997.985,96	93,94	99,99
2.4.5.	RESÍDUOS SÓLIDOS	2.870.831,00	3.668.996,00	6.539.827,00	16.926.067,33	1.953.025,36	12.419.092,69	68,63	23,63
2.4.6.	PROTEÇÃO MEIO AMBIENTE E CONSERVAÇÃO DA NATUREZA	45.893,00	420.000,00	465.893,00	6.162,91	44.469,15	50.572,06	96,90	10,71
2.4.6.3.	PROTECTOR FLORESTAR	45.893,00	420.000,00	465.893,00	6.162,91	44.469,15	50.572,06	96,90	10,71
2.5.	SERVIÇOS CULTURAIS, RECREATIVOS E RELIGIOSOS	2.154.265,00	2.603.985,00	4.758.250,00	4.596.783,50	947.920,74	5.544.704,24	43,80	59,21
2.5.1.	FESTA	1.457.381,00	2.405.500,00	3.862.881,00	2.255.466,61	649.196,43	2.904.663,04	46,70	47,53
2.5.2.	DESPORTO RECREIO E LAZER	711.884,00	398.485,00	1.110.369,00	2.341.316,89	298.724,31	2.640.041,20	41,96	81,19
3.	FUNÇÕES ECONÓMICAS	72.900,00	90.000,00	162.900,00	91.256,90	43.844,00	135.100,90	60,20	53,17
3.5.	OUTRAS FUNÇÕES ECONÓMICAS	72.900,00	90.000,00	162.900,00	91.256,90	43.844,00	135.100,90	60,20	53,17
6.	OUTRAS FUNÇÕES	1.661.406,00	30.000,00	1.691.406,00	2.403.933,48	543.946,80	2.947.880,28	32,74	71,90
6.2.	TRANSFERÊNCIAS ENTRE ADMINISTRAÇÕES	1.406.198,00	30.000,00	1.436.198,00	2.168.222,32	331.960,18	2.500.232,50	23,61	69,86
6.2.1.	JUNTAS DE PREGUNTA	1.406.198,00	30.000,00	1.436.198,00	2.168.222,32	331.960,18	2.500.232,50	23,61	69,86
6.3.	OUTRAS NÃO ESPECIFICADAS	255.208,00		255.208,00	235.641,16	211.986,62	447.627,78	83,06	91,29
6.3.3.	TRANSFERÊNCIAS DE CAPITAL	173.208,00		173.208,00	60.000,00	136.230,47	216.230,47	78,65	85,40
6.3.4.	PROJETO FENICIA	500,00		500,00					
6.3.6.	UNIDADES DE PARTICIPAÇÃO	500,00		500,00					
6.3.7.	TRANSFERÊNCIAS CORRENTES	81.000,00		81.000,00	155.641,16	75.756,15	231.417,31	93,53	97,20
TOTAL GERAL		11.459.470,00	11.248.670,00	22.708.140,00	30.129.580,75	6.609.928,24	36.739.498,99	59,43	49,91

Notações

a) Execução Financeira Anual = (Executado no ano * 100) / Previsto no ano

b) Execução Financeira Global = (Total Executado * 100) / (Realizado em anos anteriores + Total Previsto)

Handwritten signatures and initials at the bottom right of the page.

P. 447
S. 10/25

CATEGORIA	CÓDIGO DE CLASSIFIC. ECONÔMICA	CÓDIGO/ANEXO/TÍTULO/UNIDADE	DESCRIÇÃO	FUNDO DE DESTINAÇÃO	PODE DE EXECUÇÃO		CICLO	FIM	PERÍODO PREVISÃO			PERÍODO EXECUÇÃO			DEB. FONTE (R\$)	CRED. FONTE (R\$)								
					M	A			F	M	A	M	M	A			M							
																		ANO	VALOR	VALOR	VALOR			
								A RESERVAÇÃO ...									9.240.240,00	26.230.185,00	19.278.965,00	25.262.996,00	5.527.256,00	31.296.145,00		
3.3.1	4000	2000	4000.2000.0001	MANUTENÇÃO DAS BANCADAS	OUTRA				500,00	30.000,00	30.500,00													
			4000.2000.0002	ESTRUTURIZAÇÃO DAS BANCADAS	OUTRA				500,00	30.000,00	30.500,00													
			4000.2000.0003	TRABALHOS ESPECIALIZADOS REALIZADOS NAS BANCADAS	OUTRA					500,00	30.000,00	30.500,00												
			4000.2000.0004	TERMINO INTERPRETAÇÃO DO PROTOCOLO SOCIAL DO SCSA	OUTRA					500,00	30.000,00	30.500,00												
			4000.2000.0005	TRABALHOS ESPECIALIZADOS	OUTRA					500,00	30.000,00	30.500,00												
			4000.2000.0006	TRABALHOS ESPECIALIZADOS	OUTRA					500,00	30.000,00	30.500,00												
			4000.2000.0007	TRABALHOS ESPECIALIZADOS	OUTRA					500,00	30.000,00	30.500,00												
			4000.2000.0008	TRABALHOS ESPECIALIZADOS	OUTRA					500,00	30.000,00	30.500,00												
			4000.2000.0009	TRABALHOS ESPECIALIZADOS	OUTRA					500,00	30.000,00	30.500,00												
			4000.2000.0010	TRABALHOS ESPECIALIZADOS	OUTRA					500,00	30.000,00	30.500,00												
3.3.2	4000	2000	4000.2000.0011	TRABALHOS ESPECIALIZADOS	OUTRA				500,00	30.000,00	30.500,00													
			4000.2000.0012	TRABALHOS ESPECIALIZADOS	OUTRA				500,00	30.000,00	30.500,00													
			4000.2000.0013	TRABALHOS ESPECIALIZADOS	OUTRA					500,00	30.000,00	30.500,00												
			4000.2000.0014	TRABALHOS ESPECIALIZADOS	OUTRA					500,00	30.000,00	30.500,00												
			4000.2000.0015	TRABALHOS ESPECIALIZADOS	OUTRA					500,00	30.000,00	30.500,00												
			4000.2000.0016	TRABALHOS ESPECIALIZADOS	OUTRA					500,00	30.000,00	30.500,00												
			4000.2000.0017	TRABALHOS ESPECIALIZADOS	OUTRA					500,00	30.000,00	30.500,00												
			4000.2000.0018	TRABALHOS ESPECIALIZADOS	OUTRA					500,00	30.000,00	30.500,00												
			4000.2000.0019	TRABALHOS ESPECIALIZADOS	OUTRA					500,00	30.000,00	30.500,00												
			4000.2000.0020	TRABALHOS ESPECIALIZADOS	OUTRA					500,00	30.000,00	30.500,00												
3.3.3	4000	2000	4000.2000.0021	TRABALHOS ESPECIALIZADOS	OUTRA				500,00	30.000,00	30.500,00													
			4000.2000.0022	TRABALHOS ESPECIALIZADOS	OUTRA					500,00	30.000,00	30.500,00												
			4000.2000.0023	TRABALHOS ESPECIALIZADOS	OUTRA					500,00	30.000,00	30.500,00												
			4000.2000.0024	TRABALHOS ESPECIALIZADOS	OUTRA					500,00	30.000,00	30.500,00												
			4000.2000.0025	TRABALHOS ESPECIALIZADOS	OUTRA					500,00	30.000,00	30.500,00												
			4000.2000.0026	TRABALHOS ESPECIALIZADOS	OUTRA					500,00	30.000,00	30.500,00												
			4000.2000.0027	TRABALHOS ESPECIALIZADOS	OUTRA					500,00	30.000,00	30.500,00												
			4000.2000.0028	TRABALHOS ESPECIALIZADOS	OUTRA					500,00	30.000,00	30.500,00												
			4000.2000.0029	TRABALHOS ESPECIALIZADOS	OUTRA					500,00	30.000,00	30.500,00												
			4000.2000.0030	TRABALHOS ESPECIALIZADOS	OUTRA					500,00	30.000,00	30.500,00												
3.3.4	4000	2000	4000.2000.0031	TRABALHOS ESPECIALIZADOS	OUTRA				500,00	30.000,00	30.500,00													
			4000.2000.0032	TRABALHOS ESPECIALIZADOS	OUTRA					500,00	30.000,00	30.500,00												
			4000.2000.0033	TRABALHOS ESPECIALIZADOS	OUTRA					500,00	30.000,00	30.500,00												
			4000.2000.0034	TRABALHOS ESPECIALIZADOS	OUTRA					500,00	30.000,00	30.500,00												
			4000.2000.0035	TRABALHOS ESPECIALIZADOS	OUTRA					500,00	30.000,00	30.500,00												
			4000.2000.0036	TRABALHOS ESPECIALIZADOS	OUTRA					500,00	30.000,00	30.500,00												
			4000.2000.0037	TRABALHOS ESPECIALIZADOS	OUTRA					500,00	30.000,00	30.500,00												
			4000.2000.0038	TRABALHOS ESPECIALIZADOS	OUTRA					500,00	30.000,00	30.500,00												
			4000.2000.0039	TRABALHOS ESPECIALIZADOS	OUTRA					500,00	30.000,00	30.500,00												
			4000.2000.0040	TRABALHOS ESPECIALIZADOS	OUTRA					500,00	30.000,00	30.500,00												
								A RESERVAÇÃO ...									11.527.500,00	31.238.620,00	22.626.600,00	25.933.270,00	6.156.112,00	36.292.912,00		

S. 10/25

Handwritten signature

Handwritten initials

OBJETIVO	CÓDIGO DE CLASSIFIC. ECONÔMICA	CÓDIGO/FUNÇÃO/PROGRAMA DO PROJ. AÇÃO	DESCRIÇÃO	FORMA DE REALIZAÇÃO	TIPO DE FINANCIAMENTO			MÊS		VALORES PREVISTOS			VALORES EXECUTADOS			DEC. ANTES DO EXERCÍCIO (R\$)	DEC. ATUAL DO EXERCÍCIO (R\$)
					AC	AA	BC	JAN	FEV	ANOS ANTERIORES	ANOS	ANOS ANTERIORES	ANOS				
								A FUNDADA PLANO ...		15.377.549,00	10.298.620,00	22.626.940,00	29.923.079,03	6.234.152,00	36.200.759,74		
1.3.7.			SERVIÇOS E QUASE SERVIÇOS NÃO EDUCACIONAIS-PEQUENAS CIRCUNSTÂNCIAS	OUTRA						500,00		500,00					
										500,00		500,00					
										12.800,00		12.800,00	115.664,36	25.256,15	217.422,31	93.532,98	93.200,00
										13.800,00		13.800,00	135.664,36	25.256,15	217.422,31	93.532,98	93.200,00
			DEPRESSÃO FÍSICA, MENTAL E DEPENDÊNCIAS	OUTRA						11.800,00		11.800,00	115.664,36	25.256,15	217.422,31	93.532,98	93.200,00
								TOTAL ANTES ...		17.175.649,00	11.298.620,00	22.200.140,00	30.128.540,79	6.205.908,21	36.179.809,31	93.532,98	93.200,00

- ANEXOS**
- a) Execução financeira atual = (Execução no ano + 120) / previsto no ano
 - b) Execução financeira atual = (100) executado + 850 / (totalizado em anos anteriores + 2011 previsto)

O PRESIDENTE DO ÓRGÃO EXECUTOR

em _____ de _____

em _____ de _____

Handwritten signatures and initials

RESUMO DOS FLUXOS DE CAIXA

D. G. M.
OSL

72/25

ENTIDADE CMF

MUNICÍPIO DE FELGUEIRAS

ANO 2010
PAG. 1

Recebimentos			Pagamentos		
Saldo da gerência anterior		2.822.577,34	Despesas orçamentais		36.372.550,59
Execução orçamental	2.439.605,76		Correntes	23.595.832,09	
Operações de tesouraria ...	382.971,58		Capital	12.776.718,50	
Receitas orçamentais		36.484.670,89	Operações de tesouraria		2.064.010,16
Correntes	25.819.275,24		Saldo para a gerência seguinte ...		2.950.586,63
Capital	10.644.682,58		Execução orçamental	2.551.726,06	
Outras	20.713,07		Operações de tesouraria	398.860,57	
Operações de tesouraria		2.079.899,15	Total		41.387.147,38
Total		41.387.147,38			

O PRESIDENTE DO ORÇÃO EXECUTIVO
Em ___ de ___ de ___

Em ___ de ___ de ___

EM
OSL

J. J. J.
E. J.

73
25

FLUXOS DE CAIXA

ANO 2010
Pág. 1ENTIDADE : CNF
PERÍODO : JANEIRO A DEZEMBROMUNICÍPIO DE FELGUEIRAS
- 2010/12/31

RECEBIMENTOS

SALDO DA GERÊNCIA ANTERIOR			2.822.577,34
EXECUÇÃO ORÇAMENTAL		2.439.605,76	
OPERAÇÕES DE TESOURARIA		382.971,58	
RECEITAS ORÇAMENTAIS			36.494.670,89
01	IMPOSTOS DIRECTOS	6.002.626,42	
0102	OUTROS	6.002.626,42	
010202	IMPOSTO MUNICIPAL SOBRE IMÓVEIS	3.647.246,93	
010203	IMPOSTO UNICO DE CIRCULAÇÃO	751.044,69	
010204	IMPOSTO MUNICIPAL SOBRE TRANSMISSÕES ONEROSAS DE IMÓVEIS	1.600.313,17	
010207	IMPOSTOS ABOLIDOS	4.021,63	
01020701	CONTRIBUIÇÃO AUTARQUICA	4.021,63	
02	IMPOSTOS INDIRECTOS	468.052,76	
0202	OUTROS	468.052,76	
020206	IMPOSTOS INDIRECTOS ESPECÍFICOS DAS AUTARQUIAS LOCAIS	468.052,76	
02020601	MERCADOS E FEIRAS	211.464,40	
02020602	LOTEAMENTO E OBRAS	100.249,65	
02020603	Ocupação de VIA PÚBLICA	20.967,50	
02020605	PUBLICIDADE	123.816,04	
02020699	OUTROS	11.555,17	
0202069901	TAXA MUNICIPAL DE DIREITOS DE PASSAGEM	6.048,90	
0202069999	OUTROS	5.506,27	
04	TAXAS, MULTAS E OUTRAS PENALIDADES	570.316,62	
0401	TAXAS	429.726,70	
040123	TAXAS ESPECÍFICAS DAS AUTARQUIAS LOCAIS	429.726,70	
04012302	LOTEAMENTO E OBRAS	418.924,23	
04012305	CAÇA, USO E PORTE DE ARMA	7.434,63	
04012399	OUTROS	3.367,84	
0401239999	OUTROS	3.367,84	
0402	MULTAS E OUTRAS PENALIDADES:	140.589,91	
040201	JUROS DE MORA	22.163,63	
040204	COIMAS E PENALIDADES POR CONTRA ORDENAÇÕES	84.895,51	
040299	MULTAS E PENALIDADES DIVERSAS	33.530,77	
05	RENDIMENTOS DE PROPRIEDADE	976.150,38	
0502	JUROS - SOCIEDADES FINANCEIRAS	13.116,69	
050201	BANCOS E OUTRAS INSTITUIÇÕES FINANCEIRAS	13.116,69	
0507	DIVIDENDOS E PARTICIPAÇÕES NOS LUCROS DE SOCIEDADES E QUASE-	14.869,38	
050703	EMPRESAS PRIVADAS	14.869,38	
0510	RENDAS	948.164,31	
051099	OUTROS	948.164,31	
06	TRANSFERÊNCIAS CORRENTES	12.490.910,56	
0601	SOCIEDADES E QUASE-SOCIEDADES NÃO FINANCEIRAS	87.151,36	
060101	PÚBLICAS	87.151,36	
06010199	OUTRAS	87.151,36	
0603	ADMINISTRAÇÃO CENTRAL	12.403.759,20	
060301	ESTADO	12.368.639,01	
06030101	FUNDO DE EQUILIBRIO FINANCEIRO	5.743.515,86	
06030102	FUNDO SOCIAL MUNICIPAL	1.422.884,00	
06030103	PARTICIPAÇÃO VARIÁVEL NO IRS	669.126,00	
06030199	OUTROS	4.533.113,15	
060306	ESTADO- PARTICIPAÇÃO COMUNITÁRIA EM PROJECTOS CO-FINANCIADO	5.931,18	
060307	SERVIÇOS E FUNDOS AUTÓNOMOS	29.189,01	
07	VENHA DE BENS E SERVIÇOS CORRENTES	5.172.690,55	

Handwritten signature and initials

74
25

FLUXOS DE CAIXA

ANO 2010
Pág. 2

ENTIDADE: CMF

MUNICÍPIO DE FELGUEIRAS

RECEBIMENTOS

0701	VENDE DE BENS	1.674.072,46	
070108	MERCADORIAS	1.673.687,27	
07010801	ÁGUA	1.673.687,27	
070199	OUTROS	385,19	
0702	SERVIÇOS	3.416.550,95	
070208	SERVIÇOS SOCIAIS, RECREATIVOS, CULTURAIS E DESPORTO	308.694,47	
07020804	SERVIÇOS DESPORTIVOS	308.694,47	
070209	SERVIÇOS ESPECÍFICOS DAS AUTARQUIAS	3.107.856,48	
07020901	SANEAMENTO	390.656,88	
07020902	RESÍDUOS SÓLIDOS	2.011.617,53	
07020904	TRABALHO POR CONTA DE PARTICULARES	13.767,93	
07020905	CEMITÉRIOS	18.231,78	
07020907	PARQUES DE ESTACIONAMENTO	22.911,76	
07020908	PARQUES DE CAMPISMO	33.339,49	
07020999	OUTROS	617.331,11	
0703	RENDAS	82.067,14	
070301	HABITAÇÕES	40.615,51	
070302	EDIFÍCIOS	31.004,86	
070399	OUTRAS	10.446,77	
08	OUTRAS RECEITAS CORRENTES	138.527,96	
0801	OUTRAS	138.527,96	
080199	OUTRAS	138.527,96	
08019999	DIVERSAS	138.527,96	
10	TRANSFERÊNCIAS DE CAPITAL	8.776.571,48	
1003	ADMINISTRAÇÃO CENTRAL	8.776.571,48	
100301	ESTADO	4.720.625,52	
10030101	FUNDO EQUILÍBRIO FINANCEIRO	3.828.956,00	
10030104	COOPERAÇÃO TÉCNICA E FINANCEIRA	891.669,52	
100307	ESTADO- PARTICIPAÇÃO COMUNITÁRIA EM PROJECTOS CO-FINANCIADO	4.055.945,96	
10030701	FEDER	4.055.945,96	
12	PASSIVOS FINANCEIROS	1.868.111,10	
1206	EMPRÉSTIMOS A MÉDIO E LONGO PRAZOS	1.868.111,10	
120602	SOCIEDADES FINANCEIRAS	1.868.111,10	
15	REPOSIÇÕES NÃO ABATIDAS NOS PAGAMENTOS	20.713,07	
1501	REPOSIÇÕES NÃO ABATIDAS NOS PAGAMENTOS	20.713,07	
TOTAL DAS RECEITA CORRENTES.....		25.819.275,24	
TOTAL DAS RECEITA DE CAPITAL.....		10.644.682,58	
TOTAL DE OUTRAS RECEITAS		20.713,07	
OPERAÇÕES DE TESOURARIA.....			2.079.899,15
TOTAL			41.387.247,38

PAGAMENTOS

DESPESAS ORÇAMENTAIS			36.372.550,59
01	DESPESAS COM O PESSOAL	11.694.633,32	
0101	REMUNERAÇÕES CERTAS E PERMANENTES	9.445.273,43	
010101	TITULARES DE ÓRGÃOS DE SOBERANIA E MEMBROS DE ÓRGÃ	155.120,40	
010104	PESSOAL DOS QUADROS- REGIME DO CONTRATO INDIVIDUAL	5.615.662,05	
01010401	PESSOAL EM FUNÇÕES	5.384.646,89	
01010402	ALTERAÇÕES OBRIGATORIAS DE POSICIONAMENTO REMUNERA	6.693,25	
01010404	RECRUTAMENTO DE PESSOAL PARA NOVOS POSTOS DE TRABA	224.321,91	
010106	PESSOAL CONTRATADO A TERMO	1.127.385,86	

35

FLUXOS DE CAIXA

ANO 2010
Pág. 3

ENTIDADE

CNF

MUNICÍPIO DE FELGUEIRAS

PAGAMENTOS

01010601	PESSOAL EM FUNÇÕES	992.931,03
01010604	RECRUTAMENTO DE PESSOAL PARA NOVOS POSTOS DE TRABA	133.454,83
010107	PESSOAL EM REGIME DE TAREFA OU AVENÇA	236.653,49
010108	PESSOAL AGUARDANDO APOSENTAÇÃO	4.133,46
010109	PESSOAL EM QUALQUER OUTRA SITUAÇÃO	79.919,47
010111	REPRESENTAÇÃO	72.534,64
010113	SUBSÍDIO DE REFEIÇÃO	690.402,12
010114	SUBSÍDIOS DE FÉRIAS E NATAL	1.234.774,02
010115	REMUNERAÇÕES POR DOENÇA E MATERNIDADE / PATERNIDAD	228.687,92
0102	ABONOS VARIÁVEIS OU EVENTUAIS	329.609,62
010202	HORAS EXTRAORDINÁRIAS	134.286,71
01020202	HORAS EXTRAORDINÁRIAS-OUTROS	134.286,71
010204	AJUDAS DE CUSTO	35.964,06
01020402	AJUDAS DE CUSTO-OUTRAS	35.964,06
010205	ABONO PARA FALHAS	26.878,13
010210	SUBSÍDIO DE TRABALHO NOCTURNO	6.322,66
010211	SUBSÍDIO DE TURNO	48.769,64
010213	OUTROS SUPLEMENTOS E PRÊMIOS	77.388,42
01021302	OUTROS	77.388,42
0102130201	OUTROS SUPLEMENTOS E PRÊMIOS-MEMBROS DA ASSEMBLEIA	29.841,12
0102130202	OUTROS SUPLEMENTOS E PRÊMIOS-CÂMARA MUNICIPAL	7.097,70
0102130203	OUTROS SUPLEMENTOS E PRÊMIOS-OUTROS	40.449,60
0103	SEGURANÇA SOCIAL	1.919.750,27
010301	ENCARGOS COM A SAÚDE	271.511,22
010303	SUBSÍDIO FAMILIAR A CRIANÇAS E JOVENS	152.561,87
010304	OUTRAS PRESTAÇÕES FAMILIARES	10.899,15
010305	CONTRIBUIÇÕES PARA A SEGURANÇA SOCIAL	1.400.779,46
01030502	SEGURANÇA SOCIAL DO PESSOAL EM REGIME DE CONTRATO	1.400.779,46
0103050201	CAIXA GERAL DE APOSENTAÇÕES	894.193,84
0103050202	SEGURANÇA SOCIAL-REGIME GERAL	506.585,62
010308	OUTRAS PENSÕES	41.593,92
010309	SEGUROS	42.404,65
01030901	SEGUROS DE ACIDENTES NO TRABALHO E DOENÇAS PROFESS	42.404,65
02	AQUISIÇÃO DE BENS E SERVIÇOS	8.991.359,25
0201	AQUISIÇÃO DE BENS	2.571.867,23
020101	MATÉRIAS-PRIMAS E SUBSIDIÁRIAS	279.658,21
020102	COMBUSTÍVEIS E LUBRIFICANTES	208.597,52
02010201	GASOLINA	10.623,77
02010202	GASOLEO	175.171,45
02010299	OUTROS	22.802,30
020104	LIMPEZA E HIGIENE	64.354,79
020106	ALIMENTAÇÃO- GÊNEROS PARA CONFECCIONAR	601.037,97
020107	VESTUÁRIO E ARTIGOS PESSOAIS	39.263,88
020108	MATERIAL DE ESCRITÓRIO	123.054,34
02010802	MATERIAL DE ESCRITÓRIO-OUTROS	123.054,34
020111	MATERIAL DE CONSUMO CLÍNICO	803,36
020112	MATERIAL DE TRANSPORTE- PEÇAS	63.346,16
020113	MATERIAL DE CONSUMO HOTELEIRO	19.753,65
020115	PRÊMIOS, CONDECORAÇÕES E OFERTAS	55.030,03
020116	MERCADORIAS PARA VENDA	857.994,75
02011601	ÁGUA	857.994,75
020117	FERRAMENTAS E UTENSÍLIOS	14.486,44
020118	LIVROS E DOCUMENTAÇÃO TÉCNICA	15,34
020120	MATERIAL DE EDUCAÇÃO, CULTURA E RECREIO	64.745,34
020121	OUTROS BENS	179.725,45
0202	AQUISIÇÃO DE SERVIÇOS	6.419.492,02
020201	ENCARGOS DE INSTALAÇÕES	1.526.154,90

Handwritten signature/initials

Handwritten number 76/8

FLUXOS DE CAIXA

ANO 2010
Pág. 4

ENTIDADE

CNF

MUNICÍPIO DE FELQUEIRAS

PAGAMENTOS

020202	LIMPEZA E HIGIENE	193.076,84
020203	CONSERVAÇÃO DE BENS	219.251,08
020208	LOCAÇÃO DE OUTROS BENS	120.451,21
020209	COMUNICAÇÕES	272.153,62
02020901	COMUNICAÇÕES-ASSEMBLEIA MUNICIPAL	91,38
02020902	COMUNICAÇÕES-OUTROS	272.062,24
020210	TRANSPORTES	995.339,87
02021002	TRANSPORTES-OUTROS	995.339,87
020212	SEGUROS	166.100,99
02021202	SEGUROS-OUTROS	166.100,99
020213	DESLOCAÇÕES E ESTADAS	1.735,48
02021301	DESLOCAÇÕES E ESTADAS-ASSEMBLEIA MUNICIPAL	96,50
02021399	DESLOCAÇÕES E ESTADAS-OUTROS	1.639,98
020214	ESTUDOS, PARECERES, PROJECTOS E CONSULTADORIA	132.246,69
020215	FORMAÇÃO	18.265,00
020217	PUBLICIDADE	34.900,44
020218	VIGILÂNCIA E SEGURANÇA	183.905,60
020219	ASSISTÊNCIA TÉCNICA	116.768,39
020220	OUTROS TRABALHOS ESPECIALIZADOS	250.279,18
020222	SERVIÇOS DE SAÚDE	46.727,59
020224	ENCARGOS DE COBRANÇA DE RECEITAS	428.064,74
020225	OUTROS SERVIÇOS	1.714.069,40
02022502	OUTROS SERVIÇOS-OUTROS	1.714.069,40
03	JUROS E OUTROS ENCARGOS	169.738,22
0301	JUROS DA DÍVIDA PÚBLICA	168.230,78
030103	SOCIEDADES FINANCEIRAS- BANCOS E OUTRAS INSTITUIÇ	168.230,78
03010302	EMPRÉSTIMOS DE MÉDIO E LONGO PRAZOS	168.230,78
0301030201	CAIXA GERAL DE DEPÓSITOS	113.056,55
0301030202	BANCO ESPIRITO SANTO	1.657,41
0301030203	BANCO SANTANDER TOTTA	53.516,82
0305	OUTROS JUROS	1.507,44
030502	OUTROS	1.507,44
04	TRANSFERÊNCIAS CORRENTES	2.280.734,49
0401	SOCIEDADES E QUAISE-SOCIEDADES NÃO FINANCEIRAS	75.756,15
040101	PÚBLICAS	75.756,15
04010101	EMPRESAS PÚBLICAS MUNICIPAIS E INTERMUNICIPAIS	75.756,15
0405	ADMINISTRAÇÃO LOCAL	1.916.598,50
040501	CONTINENTE	1.916.598,50
04050102	FREGUESIAS	34.311,93
04050104	ASSOCIAÇÕES DE MUNICÍPIOS	1.785.923,57
04050108	OUTROS	96.363,00
0407	INSTITUIÇÕES SEM FINS LUCRATIVOS	257.647,86
040701	INSTITUIÇÕES SEM FINS LUCRATIVOS	257.647,86
0408	FAMÍLIAS	30.731,98
040802	OUTRAS	30.731,98
05	SUBSÍDIOS	261.660,00
0501	SOCIEDADES E QUAISE-SOCIEDADES NÃO FINANCEIRAS	261.660,00
050101	PÚBLICAS	261.660,00
05010101	EMPRESAS PÚBLICAS MUNICIPAIS E INTERMUNICIPAIS	261.660,00
06	OUTRAS DESPESAS CORRENTES	197.706,81
0602	DIVERSAS	197.706,81
060203	OUTRAS	197.706,81
06020301	RESTITUIÇÕES	120.308,84
06020302	IVA PAGO	30.378,79
06020304	SERVIÇOS BANCÁRIOS	20.520,06
06020305	OUTRAS	26.499,12
07	AQUISIÇÃO DE BENS DE CAPITAL	11.047.274,11

Handwritten signature/initials

Handwritten number 87/17

D. G. M.
CP

77
8/8

FLUXOS DE CAIXA

ANO 2010
Pág. 5

ENTIDADE	CHF	MUNICÍPIO DE FELGUEIRAS		
PAGAMENTOS				
0701		INVESTIMENTOS	11.047.274,11	
070101		TERRENOS	946.092,54	
070102		HABITAÇÕES	1.099,88	
07010203		REPARAÇÃO E BENEFICIAÇÃO	1.099,88	
070103		EDIFÍCIOS	5.859.298,34	
07010301		INSTALAÇÕES DE SERVIÇOS	184.932,21	
07010302		INSTALAÇÕES DESPORTIVAS E RECREATIVAS	14.034,56	
07010304		CRECHES	7.361,50	
07010305		ESCOLAS	5.652.970,07	
070104		CONSTRUÇÕES DIVERSAS	3.729.514,31	
07010401		VIADUTOS, ARRUIAMENTOS E OBRAS COMPLEMENTARES	698.688,88	
07010402		SISTEMAS DE DRENAGEM DE ÁGUAS RESIDUAIS	460.798,30	
07010404		ILUMINAÇÃO PÚBLICA	146.795,18	
07010405		PARQUES E JARDINS	16.386,40	
07010406		INSTALAÇÕES DESPORTIVAS E RECREATIVAS	1.283.337,80	
07010407		CAPTAÇÃO, TRATAMENTO E DISTRIBUIÇÃO DE ÁGUA	365.981,24	
07010408		VIACÃO RURAL	436.831,44	
07010409		SINALIZAÇÃO E TRÁNSITO	6.322,89	
07010413		OUTROS	314.393,18	
070106		MATERIAL DE TRANSPORTES	23.671,72	
07010602		OUTROS	23.671,72	
070107		EQUIPAMENTO DE INFORMÁTICA	153.673,14	
070108		SOFTWARE INFORMÁTICO	19.668,78	
070109		EQUIPAMENTO ADMINISTRATIVO	18.745,06	
070110		EQUIPAMENTO BÁSICO	292.107,33	
07011002		EQUIPAMENTO-OUTRO	292.107,33	
070112		ARTIGOS E OBJECTOS DE VALOR	3.495,01	
08		TRANSFERÊNCIAS DE CAPITAL	627.469,28	
0803		ADMINISTRAÇÃO CENTRAL	78.648,00	
080301		ESTADO	78.648,00	
0805		ADMINISTRAÇÃO LOCAL	386.482,65	
080501		CONTINENTE	386.482,65	
08050102		FREGUESIAS	328.900,18	
08050104		ASSOCIAÇÕES DE MUNICÍPIOS	57.582,47	
0807		INSTITUIÇÕES SEM FINS LUCRATIVOS	162.338,61	
080701		INSTITUIÇÕES SEM FINS LUCRATIVOS	162.338,61	
10		PASSIVOS FINANCEIROS	1.073.693,98	
1006		EMPRÉSTIMOS A MÉDIO E LONGO PRAZOS	1.073.693,98	
100603		SOCIEDADES FINANCEIRAS- BANCOS E OUTRAS INSTITUIÇ	1.073.693,98	
11		OUTRAS DESPESAS DE CAPITAL	28.281,15	
1102		DIVERSAS	28.281,15	
110201		RESTITUIÇÕES	28.281,15	
TOTAL DAS DESPESAS CORRENTES			23.595.832,09	
TOTAL DAS DESPESAS DE CAPITAL			12.776.718,50	
OPERAÇÕES DE TESOURARIA				2.064.010,16
SALDO PARA A GERÊNCIA SEQUINTE.....				2.950.586,63
EXECUÇÃO ORÇAMENTAL			2.551.726,06	
OPERAÇÕES DE TESOURARIA			398.860,57	
TOTAL				41.387.147,38

S. N.
14
15

79

[Handwritten signature]

FLOXOS DE CAIXA

ANO 2010
Pág. 6

ENTIDADE

CHF

MUNICÍPIO DE FELGUEIRAS

O PRESIDENTE DO ORGÃO EXECUTIVO
EM ___ de _____ de ____

EM ___ de _____ de ____

[Handwritten signature]

FLUXOS DE CAIXA

ANO 2010
Pag. 1

ENTIDADE PERIODO CHE FAREIRO A DEZEMBRO

MUNICIPIO DE FELGUEIRAS
- 2010/12/31

Handwritten notes:
29/12/10

RECEBIMENTOS

SALDO DA GERENCIA ANTERIOR		2.822.577,34
EXECUÇÃO ORÇAMENTAL		2.439.605,76
OPERAÇÕES DE TESOURARIA		382.971,58
RECEITAS ORÇAMENTAIS		36.484.670,89
01	IMPOSTOS DIRECTOS	6.002.626,42
0102	OUTROS	6.002.626,42
010207	IMPOSTO MUNICIPAL SOBRE IMÓVEIS	3.647.246,93
010203	IMPOSTO UNICO DE CIRCULAÇÃO	751.044,69
010204	IMPOSTO MUNICIPAL SOBRE TRANSMISSÕES ONEROSAS DE IMÓVEIS	1.600.333,17
010207	IMPOSTOS ABOLIDOS	4.021,63
01020701	CONTRIBUIÇÃO AUTARQUICA	4.021,63
02	IMPOSTOS INDIRECTOS	468.052,76
0202	OUTROS	468.052,76
020206	IMPOSTOS INDIRECTOS ESPECIFICOS DAS AUTARQUIAS LOCAIS	468.052,76
02020601	MERCADOS E FEIRAS	233.464,40
02020602	LOTEAMENTO E OBRAS	100.249,65
02020603	Ocupação de VIA PÚBLICA	20.967,50
02020605	PUBLICIDADE	123.816,64
02020699	OUTROS	11.555,17
0202069901	TAXA MUNICIPAL DE DIREITOS DE PASSAGEM	6.040,90
0202069999	OUTROS	5.505,27
04	TAXAS, MULTAS E OUTRAS PENALIDADES	570.316,61
0401	TAXAS	429.726,70
040123	TAXAS ESPECIFICAS DAS AUTARQUIAS LOCAIS	429.726,70
04012302	LOTEAMENTO E OBRAS	418.924,23
04012305	CAÇA, USO E PORTE DE ARMA	7.434,63
04012399	OUTROS	3.367,84
0401239999	OUTRAS	3.367,84
0402	MULTAS E OUTRAS PENALIDADES:	140.589,91
040201	JUROS DE MORA	22.163,63
040204	CORNAS E PENALIDADES POR CONTRA ORDENAÇÕES	84.895,51
040299	MULTAS E PENALIDADES DIVERSAS	33.530,77
05	PENDIMENTOS DE PROPRIEDADE	976.150,38
0502	JUROS - SOCIEDADES FINANCEIRAS	13.116,89
050201	BANCOS E OUTRAS INSTITUIÇÕES FINANCEIRAS	13.116,89
0507	DIVIDENDOS E PARTICIPAÇÕES NOS LUCROS DE SOCIEDADES E QUASE-	14.869,38
050703	EMPRESAS PRIVADAS	14.869,38
0510	RENDAS	948.164,31
051099	OUTROS	948.164,31
06	TRANSFERÊNCIAS CORRENTES	12.490.910,58
0601	SOCIEDADES E QUASE-SOCIEDADES NÃO FINANCEIRAS	87.151,38
060101	PÚBLICAS	87.151,38
06010199	OUTRAS	87.151,38
0603	ADMINISTRAÇÃO CENTRAL	12.403.759,20
060301	ESTADO	12.368.639,01
06030101	FUNDO DE EQUILIBRIO FINANCEIRO	5.743.515,86
06030102	FUNDO SOCIAL MUNICIPAL	1.422.844,00
06030103	PARTICIPACÃO VARIÁVEL NO IRS	669.126,00
06030199	OUTROS	4.531.113,15
060306	ESTADO- PARTICIPAÇÃO COMUNITÁRIA EM PROJECTOS CO-FINANCIADO	5.931,18
060307	SERVIÇOS E FUNDOS AUTÓNOMOS	29.189,01
07	VENDA DE BENS E SERVIÇOS CORRENTES	5.122.690,59
0701	VENDA DE BENS	1.674.072,48
070108	MERCADORIAS	1.673.687,27
07010801	ÁGUA	1.673.687,27
070199	OUTROS	385,19
0702	SERVIÇOS	3.418.552,99
070208	SERVIÇOS SOCIAIS, RECREATIVOS, CULTURAIS E DESPORTO	308.694,47

Handwritten signatures and initials:
[Signature]
[Initials]

FLUXOS DE CAIXA

ANO 2010
Pág. 2

Handwritten signature/initials

80/8

ENTIDADE: CNR MUNICÍPIO DE FELQUEIRAS

RECEBIMENTOS

01010804	SERVIÇOS DESPORTIVOS	308.694,47	
070209	SERVIÇOS ESPECÍFICOS DAS AUTARQUIAS	3.107.856,48	
07020901	SANEAMENTO	390.656,88	
07020902	RESÍDUOS SÓLIDOS	2.011.637,53	
07020904	TRABALHO POR CONTA DE PARTICULARES	13.767,93	
07020905	CEMÉTERIOS	18.231,78	
07020907	PARQUES DE ESTACIONAMENTO	22.911,16	
07020908	PARQUES DE CAMPISMO	33.339,49	
07020999	OUTROS	617.331,11	
0703	RECURSOS	82.067,14	
070301	HABITAÇÕES	40.615,51	
070302	EDIFÍCIOS	31.004,86	
070399	OUTRAS	10.446,77	
08	OUTRAS RECEITAS CORRENTES	138.527,96	
0801	OUTRAS	138.527,96	
080199	OUTRAS	138.527,96	
08019999	DIVERSAS	138.527,96	
10	TRANSFERÊNCIAS DE CAPITAL	8.776.571,48	
1003	ADMINISTRAÇÃO CENTRAL	8.776.571,48	
100301	ESTADO	4.720.675,52	
10030101	FUNDO EQUILÍBRIO FINANCEIRO	3.828.956,00	
10030101	FUNDO EQUILÍBRIO FINANCEIRO	891.669,52	
10030104	COOPERAÇÃO TÉCNICA E FINANCEIRA	4.055.945,96	
100307	ESTADO - PARTICIPAÇÃO COMUNITÁRIA EM PROJECTOS CO-FINANCIANDO	4.055.945,96	
10030701	FEDER	1.868.111,10	
12	PASSIVOS FINANCEIROS	1.868.111,10	
1206	EMPRÉSTIMOS A MÉDIO E LONGO PRAZOS	1.868.111,10	
120602	SOCIEDADES FINANCEIRAS	20.713,07	
15	REPOSIÇÕES NÃO ABATIDAS NOS PAGAMENTOS	20.713,07	
1501	REPOSIÇÕES NÃO ABATIDAS NOS PAGAMENTOS	20.713,07	
TOTAL DAS RECEITAS CORRENTES.....		75.819.215,24	
TOTAL DAS RECEITAS DE CAPITAL.....		10.644.682,58	
TOTAL DE OUTRAS RECEITAS.....		20.713,07	
OPERAÇÕES DE TESOURARIA.....			2.019.899,15
TOTAL.....			41.387.147,38

PAGAMENTOS

GASTOS ORÇAMENTÁRIOS.....			36.372.550,59
01	ADMINISTRAÇÃO MUNICIPAL:	3.390.907,82	
0101	OPERAÇÕES FINANCEIRAS	1.243.432,20	
0101 03	JUROS E OUTROS ENCARGOS		189.734,22
0101 0301	JUROS DA DÍVIDA PÚBLICA		168.230,78
0101 030103	SOCIEDADES FINANCEIRAS - BANCOS E OUTRAS INSTITUIÇÕES		188.230,78
0101 03010302	EMPRÉSTIMOS DE MÉDIO E LONGO PRAZOS		168.230,78
0101 0301030201	CAIXA GERAL DE DEPÓSITOS		113.056,55
0101 0301030202	BANCO ESPÍRITO SANTO		1.657,41
0101 0301030203	BANCO SANTANDER TOTTA		53.516,82
0101 0305	OUTROS JUROS		1.507,44
0101 030502	OUTROS		1.073.693,98
0101 10	PASSIVOS FINANCEIROS		1.073.693,98
0101 1006	EMPRÉSTIMOS A MÉDIO E LONGO PRAZOS		1.073.693,98
0101 100601	SOCIEDADES FINANCEIRAS - BANCOS E OUTRAS INSTITUIÇÕES		1.073.693,98
0102	ÓRGÃOS DA AUTARQUIA	2.147.475,62	
010201	ÓRGÃOS DA AUTARQUIA	2.147.475,62	
010201 01	DESPESAS COM O PESSOAL		77.388,42
010201 0102	ADIDOS VARIÁVEIS OU EVENTUAIS		77.388,42
010201 010213	OUTROS SUPLEMENTOS E PRÉCIOS		77.388,42
010201 01021302	OUTROS		77.388,42

Handwritten signature/initials

FLUXOS DE CAIXA

ANO 2010
Pág. 3

Fly
Elise

31/12

ENTIDADE CM

MUNICÍPIO DE FELGUEIRAS

PAGAMENTOS

010201 0102130201	OUTROS SUPLEMENTOS E PRÉMIOS-MEMBROS DA ASSEMBLEIA	29.841,12
010201 0102130202	OUTROS SUPLEMENTOS E PRÉMIOS-CÂMARA MUNICIPAL	7.097,70
010201 0102130203	OUTROS SUPLEMENTOS E PRÉMIOS-OUTROS	40.449,60
010201 02	AQUIZIÇÃO DE BENS E SERVIÇOS	667.782,79
010201 0201	AQUIZIÇÃO DE BENS	40.401,32
010201 020107	VESTUÁRIO E ARTIGOS PESSOAIS	2.080,62
010201 020108	MATERIAL DE ESCRITÓRIO	691,48
010201 02010802	MATERIAL DE ESCRITÓRIO-OUTROS	691,48
010201 020115	PRÊMIOS, COMEMORAÇÕES E OFERTAS	37.629,23
010201 0202	AQUIZIÇÃO DE SERVIÇOS	627.381,45
010201 020209	COMUNICAÇÕES	91,38
010201 02020901	COMUNICAÇÕES-ASSEMBLEIA MUNICIPAL	91,38
010201 020213	DESLOCAÇÕES E ESTADAS	1.736,48
010201 02021301	DESLOCAÇÕES E ESTADAS-ASSEMBLEIA MUNICIPAL	96,50
010201 02021399	DESLOCAÇÕES E ESTADAS-OUTROS	1.639,98
010201 020214	ESTUDOS, PARECERES, PROJECTOS E CONSULTADORIA	77.061,69
010201 020217	PUBLICIDADE	2.972,08
010201 020270	OUTROS TRABALHOS ESPECIALIZADOS	37.345,74
010201 020275	OUTROS SERVIÇOS	508.174,09
010201 02027502	OUTROS SERVIÇOS-OUTROS	508.174,09
010201 04	TRANSFERÊNCIAS CORRENTES	685.916,21
010201 0401	SOCIEDADES E QUASE-SOCIEDADES NÃO FINANCEIRAS	75.756,15
010201 040101	PÚBLICAS	75.756,15
010201 04010101	EMPRESAS PÚBLICAS MUNICIPAIS E INTERMUNICIPAIS	75.756,15
010201 0405	ADMINISTRAÇÃO LOCAL	400.155,67
010201 040501	CONTINENTE	400.155,67
010201 04050102	FREGUESIAS	5.060,00
010201 04050104	ASSOCIAÇÕES DE MUNICÍPIOS	298.732,67
010201 04050106	OUTROS	96.363,00
010201 0407	INSTITUIÇÕES SEM FINS LUCRATIVOS	206.054,39
010201 040701	INSTITUIÇÕES SEM FINS LUCRATIVOS	206.054,39
010201 0408	FAMÍLIAS	3.950,00
010201 040802	OUTRAS	3.950,00
010201 07	AQUIZIÇÃO DE BENS DE CAPITAL	60.637,79
010201 0701	INVESTIMENTOS	60.637,79
010201 070101	TERRENOS	40.000,00
010201 070105	EQUIPAMENTO ADMINISTRATIVO	12.321,39
010201 070110	EQUIPAMENTO BÁSICO	4.821,39
010201 07011002	EQUIPAMENTO-OUTRO	4.821,39
010201 070112	ARTIGOS E OBJECTOS DE VALOR	3.495,01
010201 08	TRANSFERÊNCIAS DE CAPITAL	677.469,26
010201 0803	ADMINISTRAÇÃO CENTRAL	78.640,00
010201 080301	ESTADO	78.640,00
010201 0805	ADMINISTRAÇÃO LOCAL	336.482,62
010201 080501	CONTINENTE	336.482,62
010201 08050102	FREGUESIAS	328.900,18
010201 08050104	ASSOCIAÇÕES DE MUNICÍPIOS	57.582,47
010201 0807	INSTITUIÇÕES SEM FINS LUCRATIVOS	162.338,61
010201 080701	INSTITUIÇÕES SEM FINS LUCRATIVOS	162.338,61
010201 11	OUTRAS DESPESAS DE CAPITAL	28.281,15
010201 1102	DIVERSAS	28.281,15
010201 110201	RESTITUIÇÕES	28.281,15
0103		
02	DEPARTAMENTO DE ADMINISTRAÇÃO GERAL	11.631.704,27
0201	DG/DIRECÇÃO	11.631.704,27
020101	DIRECÇÃO	11.631.704,27
020101 01	DESPESAS COM O PESSOAL	11.401.895,82
020101 0101	REMUNERAÇÕES CERTAS E PERMANENTES	9.445.273,43
020101 010101	TITULARES DE ORÇÃOS DE SOBERANIA E MEMBROS DE ÓRGÃ	155.120,40
020101 010104	PESSOAL DOS QUADROS- REGIME DO CONTRATO INDIVIDUAL	5.615.662,05
020101 01010401	PESSOAL EM FUNÇÕES	5.184.646,89
020101 01010402	ALTERAÇÕES OBRIGATORIAS DE POSICIONAMENTO REMUNERA	6.693,25
020101 01010404	RECRUTAMENTO DE PESSOAL PARA NOVOS POSTOS DE TRABA	274.321,91

M
11
11
11

FLOXOS DE CAIXA

ANO 2020
Pág. 4

Handwritten initials/signature

82/28

ENTIDADE CMF

MUNICIPIO DE FREGUEIRAS

PAGAMENTOS

020101 020106	PESSOAL CONTRATADO A TERMO	1.127.345,86
020101 02010601	PESSOAL EM FUNÇÕES	993.931,03
020101 02010604	RECRUTAMENTO DE PESSOAL PARA NOVOS POSTOS DE TRABAHO	133.454,83
020101 020107	PESSOAL EM REGIME DE TAREFA OU AVANÇO	236.653,49
020101 020108	PESSOAL AGUARDANDO APOSENTAÇÃO	4.133,46
020101 020109	PESSOAL EM QUALQUER OUTRA SITUAÇÃO	79.919,47
020101 020111	REPRESENTAÇÃO	72.534,64
020101 020113	SUBSÍDIO DE REFEEÇÃO	690.402,17
020101 020114	SUBSÍDIO DE FÉRIAS E RATAL	1.234.774,02
020101 020115	REMEMERAÇÕES POR DOENÇA E MATERNIDADE / PATERNIDADE	228.687,97
020101 0202	ADIDOS VARIÁVEIS OU EVENTUAIS	252.221,20
020101 020202	HORAS EXTRAORDINÁRIAS	134.286,71
020101 02020202	HORAS EXTRAORDINÁRIAS-OUTROS	134.286,71
020101 020204	AJUDAS DE CUSTO	35.964,06
020101 02020402	AJUDAS DE CUSTO-OUTRAS	35.964,06
020101 020205	ABONO PARA FALHAS	26.878,13
020101 020210	SUBSÍDIO DE TRABALHO NOTURNO	6.322,66
020101 020211	SUBSÍDIO DE TURNO	48.769,64
020101 0203	SEGURANÇA SOCIAL	1.704.401,15
020101 020301	CARGOS COM A SAÚDE	98.566,79
020101 020303	SUBSÍDIO FAMILIAR A CRIANÇAS E ADOLESCENTES	152.551,87
020101 020304	OUTRAS PRESTAÇÕES FAMILIARES	10.899,15
020101 020305	CONTRIBUIÇÕES PARA A SEGURANÇA SOCIAL	1.400.779,46
020101 02030502	SEGURANÇA SOCIAL DO PESSOAL EM REGIME DE CONTRATO	1.400.779,46
020101 0203050201	CAIXA GERAL DE APOSENTAÇÕES	894.193,84
020101 0203050202	SEGURANÇA SOCIAL-REGIME GERAL	506.585,62
020101 020308	OUTRAS PENSÕES	41.593,97
020101 02	AQUIZIÇÃO DE BENS E SERVIÇOS	205.323,92
020101 0202	AQUIZIÇÃO DE SERVIÇOS	205.323,92
020101 020215	FORMAÇÃO	18.265,03
020101 020217	PUBLICIDADE	7.057,66
020101 020225	OUTROS SERVIÇOS	180.001,28
020101 02022502	OUTROS SERVIÇOS-OUTROS	180.001,28
020101 04	TRANSFERÊNCIAS CORRENTES	22.922,49
020101 0406	FAMÍLIAS	22.922,49
020101 040602	OUTRAS	22.922,49
020101 07	AQUIZIÇÃO DE BENS DE CAPITAL	1.562,04
020101 0701	IMPESTIMENTOS	1.562,04
020101 070109	EQUIPAMENTO ADMINISTRATIVO	
0202	DAG/DIVISÃO ADMINISTRATIVA	
0203	DAG/DIVISÃO DE CONTEMPLEDO	
03	DEPARTAMENTO DE OBRAS AMBIENTE E SERVIÇOS URBANOS:	14.316.804,38
0301	DIREÇÃO	14.316.804,38
030101	DIREÇÃO	14.316.804,38
030101 02	AQUIZIÇÃO DE BENS E SERVIÇOS	2.239.511,50
030101 0201	AQUIZIÇÃO DE BENS	1.523.638,79
030101 020101	MATERIAS-PRIMAS E SUBSIDIÁRIAS	218.206,20
030101 020102	COMBUSTÍVEIS E LUBRIFICANTES	205.104,52
030101 02010201	CASORHA	10.623,77
030101 02010202	CASOLEO	175.471,45
030101 02010299	OUTROS	19.309,30
030101 020107	VESTUÁRIO E ARTIGOS PESSOAIS	6.645,52
030101 020108	MATERIAL DE ESCRITÓRIO	143,71
030101 02010802	MATERIAL DE ESCRITÓRIO-OUTROS	143,71
030101 020111	MATERIAL DE CONSUMO CLÍNICO	619,68
030101 020112	MATERIAL DE TRANSPORTE- PEÇAS	63.346,16
030101 020116	MERCADORIAS PARA VENDA	857.994,75
030101 02011601	ÁGUA	857.994,75
030101 020117	FERRAMENTAS E UTENSÍLIOS	13.613,93
030101 020121	OUTROS BENS	97.962,34
030101 0202	AQUIZIÇÃO DE SERVIÇOS	715.822,71
030101 020203	CONSERVAÇÃO DE BENS	188.254,62
030101 020208	LOCAÇÃO DE OUTROS BENS	11.575,72

Handwritten notes and signatures at the bottom right of the page.

FLUXOS DE CAIXA

ANO 2010
Pág. 5

Handwritten signature

83/25

ENTIDADE

CNF

MUNICÍPIO DE FELICITRAS

PAGAMENTOS

030101 020210	TRANSPORTES	7.585,46
030101 02021002	TRANSPORTES-OUTROS	7.585,46
030101 020217	PUBLICIDADE	7.533,45
030101 020218	VIGILÂNCIA E SEGURANÇA	183.905,60
030101 020220	OUTROS TRABALHOS ESPECIALIZADOS	38.531,96
030101 020223	OUTROS SERVIÇOS	278.485,87
030101 02022502	OUTROS SERVIÇOS-OUTROS	278.485,87
030101 04	TRANSFERÊNCIAS CORRENTES	1.487.190,90
030101 0405	ADMINISTRAÇÃO LOCAL	1.487.190,90
030101 040501	CONTINENTE	1,487,190,90
030101 04050104	ASSOCIAÇÕES DE MUNICÍPIOS	1,487,190,90
030101 05	SUBSÍDIOS	6.660,00
030101 0501	SOCIEDADES E QUASE-SOCIEDADES NÃO FINANCEIRAS	6.660,00
030101 050101	PÚBLICAS	6.660,00
030101 05010101	EMPRESAS PÚBLICAS MUNICIPAIS E INTERMUNICIPAIS	6.660,00
030101 07	AQUISIÇÃO DE BENS DE CAPITAL	10.583.441,98
030101 0701	IMPESTIMENTOS	10.583.441,98
030101 070101	TERRENOS	906.002,54
030101 070102	HABITAÇÕES	1.099,88
030101 07010201	REPARAÇÃO E BENEFICIAÇÃO	1.099,88
030101 070103	EDIFÍCIOS	5.859.298,34
030101 07010301	INSTALAÇÕES DE SERVIÇOS	184.932,23
030101 07010302	INSTALAÇÕES DESPORTIVAS E RECREATIVAS	14.034,56
030101 07010304	CRECHES	7.161,50
030101 07010305	ESCOLAS	5.652.970,07
030101 070104	CONSTRUÇÕES DIVERSAS	3.729.514,33
030101 07010401	VIADUTOS, ARRABIMENTOS E OBRAS COMPLEMENTARES	698.688,88
030101 07010402	SISTEMAS DE DRENAGEM DE ÁGUAS RESIDUAIS	460.798,30
030101 07010404	FLUCLINAÇÃO PÚBLICA	146.795,18
030101 07010405	PARCOS E JARDINS	16.386,40
030101 07010406	INSTALAÇÕES DESPORTIVAS E RECREATIVAS	1.283.317,80
030101 07010407	CAPTAÇÃO, TRATAMENTO E DISTRIBUIÇÃO DE ÁGUA	365.983,24
030101 07010408	VIACÃO RURAL	436.831,44
030101 07010409	SINALIZAÇÃO E TRÂNSITO	6.321,89
030101 07010413	OUTROS	314.393,18
030101 070106	MATERIAL DE TRANSPORTES	23.671,72
030101 07010602	OUTROS	23.671,72
030101 070109	EQUIPAMENTO ADMINISTRATIVO	1.115,08
030101 070110	EQUIPAMENTO BÁSICO	62.740,11
030101 07011002	EQUIPAMENTO-OUTRO	62.740,11
0302	CONSUI/DEP	
0303	CONSUI/INTE	
0304	CONSUI/DSB	
0305	CONSUI/DAO	
0306	CONSUI/SU	
04	DEPARTAMENTO DE PLANEJAMENTO:	3.437.828,28
0401	OP/DIRECÇÃO	3.437.828,28
040101	DIRECÇÃO	3.437.828,28
040101 02	AQUISIÇÃO DE BENS E SERVIÇOS	2.702.364,06
040101 0201	AQUISIÇÃO DE BENS	791.759,60
040101 020101	MATÉRIAS-PRIMAS E SUBSIDIÁRIAS	1.450,01
040101 020102	COMBUSTÍVEIS E LUBRIFICANTES	3.493,00
040101 02010299	OUTROS	3.493,00
040101 020104	LIMPEZA E HIGIENE	29,48
040101 020106	ALIMENTAÇÃO- CÉMEROS PARA CONFECCIONAR	601.037,97
040101 020107	VESTUÁRIO E ARTIGOS PESSOAIS	1.887,60
040101 020109	MATERIAL DE ESCRITÓRIO	1.569,45
040101 02010902	MATERIAL DE ESCRITÓRIO-OUTROS	1.569,45
040101 020111	MATERIAL DE CONSUMO CLÍNICO	183,68
040101 020113	MATERIAL DE CONSUMO HOTELEIRO	17.551,71
040101 020115	PREMIOS, COMEMORAÇÕES E OBRAS	17.400,80
040101 020117	FERRAMENTAS E UTENSÍLIOS	653,54
040101 020120	MATERIAL DE EDUCAÇÃO, CULTURA E RECREIO	64.745,34

Handwritten signature and initials

FLUXOS DE CAIXA

ANO 2010
Pág. 6

D. Silva
OKS
84/25

ENTIDADE CN

MUNICÍPIO DE FELICERAS

PAGAMENTOS			
040101 020121	OUTROS BENS		81.757,52
040101 0202	AQUISIÇÃO DE SERVIÇOS		1.910.604,46
040101 020203	CONSERVAÇÃO DE BENS		30.996,46
040101 020208	LOCAÇÃO DE OUTROS BENS		81.730,77
040101 020209	COMUNICAÇÕES		13,59
040101 02020902	COMUNICAÇÕES-OUTROS		13,59
040101 020210	TRANSPORTES		987.754,43
040101 02021002	TRANSPORTES-OUTROS		987.754,43
040101 020214	ESTUDOS, PARECERES, PROJECTOS E CONSULTADORIA		55.185,00
040101 020217	PUBLICIDADE		15.842,81
040101 020220	OUTROS TRABALHOS ESPECIALIZADOS		140.247,04
040101 020225	OUTROS SERVIÇOS		598.834,38
040101 02022502	OUTROS SERVIÇOS-OUTROS		598.834,38
040101 04	TRANSFERÊNCIAS CORRENTES		84.704,89
040101 0405	ADMINISTRAÇÃO LOCAL		29.251,93
040101 040501	CONTINGENTE		29.251,93
040101 04050102	PREQUISAS		29.251,93
040101 0407	INSTITUIÇÕES SEM FINS LUCRATIVOS		51.593,47
040101 040701	INSTITUIÇÕES SEM FINS LUCRATIVOS		51.593,47
040101 0408	FAMILIAS		3.859,49
040101 040802	OUTRAS		3.859,49
040101 05	SUBSÍDIOS		255.000,00
040101 0501	SOCIEDADES E QUASE-SOCIEDADES NÃO FINANCEIRAS		255.000,00
040101 050101	PÚBLICAS		255.000,00
040101 05010101	EMPRESAS PÚBLICAS MUNICIPAIS E INTERMUNICIPAIS		255.000,00
040101 07	AQUISIÇÃO DE BENS DE CAPITAL		395.759,35
040101 0701	IMPOSTIMENTOS		395.759,35
040101 070107	EQUIPAMENTO DE INFORMÁTICA		153.671,14
040101 070108	SOFTWARE INFORMÁTICO		19.668,78
040101 070109	EQUIPAMENTO ADMINISTRATIVO		368,21
040101 070110	EQUIPAMENTO BÁSICO		222.051,22
040101 07011002	EQUIPAMENTO-OUTRO		222.051,22
0402	OP/DIVISÃO DE PLANEJAMENTO URBANÍSTICO		
0403	OP/DIVISÃO DE DESENVOLVIMENTO ECONÓMICO		
0404	OP/DA		
0405	OP/DSE		
0406	OP/DC		
0407	OP/DIO		
05	DEPARTAMENTO ECONÓMICO E FINANCEIRO	3.560.769,61	
0501	OP/DIRECÇÃO	3.560.769,61	
050101	DIRECÇÃO	3.560.769,61	
050101 01	DESPESAS COM O PESSOAL		215.249,08
050101 0103	SEGURANÇA SOCIAL		215.249,08
050101 010301	ENCARGOS COM A SAÚDE		172.944,43
050101 010309	SEGUROS		42.404,65
050101 01030901	SEGUROS DE ACTANTES NO TRABALHO E DOENÇAS PROFESS		42.404,65
050101 02	AQUISIÇÃO DE BENS E SERVIÇOS		3.142.222,58
050101 0201	AQUISIÇÃO DE BENS		216.067,51
050101 020104	LIMPEZA E HIGIENE		64.325,31
050101 020107	VESTUÁRIO E ARTIGOS PESSOAIS		28.650,16
050101 020108	MATERIAL DE ESCRITÓRIO		120.649,20
050101 02010802	MATERIAL DE ESCRITÓRIO-OUTROS		120.649,20
050101 020113	MATERIAL DE CONSUMO HOTELEIRO		2.202,44
050101 020117	FERRAMENTAS E UTENSÍLIOS		218,99
050101 020118	LIVROS E DOCUMENTAÇÃO TÉCNICA		15,34
050101 020121	OUTROS BENS		5,59
050101 0202	AQUISIÇÃO DE SERVIÇOS		2.926.155,05
050101 020201	ENCARGOS DE INSTALAÇÕES		1.516.154,90
050101 020202	LIMPEZA E HIGIENE		193.076,84
050101 020208	LOCAÇÃO DE OUTROS BENS		27.144,67
050101 020209	COMUNICAÇÕES		272.048,69
050101 02020902	COMUNICAÇÕES-OUTROS		272.048,69
050101 020212	SEGUROS		166.100,99

OKS
OKS
OKS

FLUXOS DE CAIXA

ANO 2010
Pág. 7

Z. G. Silva
Cláudio

95/25

ENTIDADE

CMF

MUNICÍPIO DE FERREIRAS

PAGAMENTOS

050101 02021202	SEGUROS-OUTROS		166.100,99	
050101 020217	PUBLICIDADE		1.494,44	
050101 020219	ASSISTENCIA TÉCNICA		116.768,39	
050101 020222	SERVIÇOS DE SAÚDE		46.227,59	
050101 020224	ENCARGOS DE COBRANÇA DE RECEITAS		428.064,74	
050101 020225	OUTROS SERVIÇOS		148.523,80	
050101 02022502	OUTROS SERVIÇOS-OUTROS		148.523,80	
050101 06	OUTRAS DESPESAS CORRENTES		197.706,81	
050101 0602	DIVERSAS		197.706,81	
050101 060203	OUTRAS		197.706,81	
050101 06020301	RESSTITUIÇÕES		120.308,84	
050101 06020302	IVA PAGO		30.378,79	
050101 06020304	SERVIÇOS BANCÁRIOS		20.520,06	
050101 06020305	OUTRAS		26.499,12	
050101 07	AQUISIÇÃO DE BENS DE CAPITAL		5.491,18	
050101 0701	INVESTIMENTOS		5.491,18	
050101 070109	EQUIPAMENTO ADMINISTRATIVO		2.906,55	
050101 070110	EQUIPAMENTO BÁSICO		2.494,61	
050101 07011002	EQUIPAMENTO-OUTRO		2.494,61	
0502	DEF/DF			
0503	DEF/DPA			
06	DEPARTAMENTO DO ORDENAMENTO DO TERRITÓRIO	34.536,23		
0601	COT/DIRECÇÃO	34.536,23		
060101	DIRECÇÃO	34.536,23		
060101 02	AQUISIÇÃO DE BENS E SERVIÇOS		34.154,44	
060101 0202	AQUISIÇÃO DE SERVIÇOS		34.154,44	
060101 020220	OUTROS TRABALHOS ESPECIALIZADOS		34.154,44	
060101 07	AQUISIÇÃO DE BENS DE CAPITAL		381,79	
060101 0701	INVESTIMENTOS		381,79	
060101 070109	EQUIPAMENTO ADMINISTRATIVO		381,79	
0602	OUT/DSPDM			
TOTAL DAS DESPESAS CORRENTES			23.595.832,09	
TOTAL DAS DESPESAS DE CAPITAL			12.776.718,50	
OPERAÇÕES DE TESOURARIA				2.064.010,16
SAÍDO PARA A GERÊNCIA SEQUENTE				2.950.586,63
EXECUÇÃO ORÇAMENTAL			2.551.776,06	
OPERAÇÕES DE TESOURARIA			398.860,57	
TOTAL				41.387.147,34

O PRESIDENTE DO ÓRGÃO EXECUTIVO

Em ____ de ____ de ____

Em ____ de ____ de ____

Handwritten signatures and initials at the bottom right of the page.

CONTAS DE ORDEN

J. E. S.
E.S.P.

96/08

ENTIDADE

OUF

MUNICIPIO DE FELGUEIRAS

ANO 2010
PAG. 1

Código	Descrição	Valores		Código	Descrição	Valores	
	SALDO DA GERÊNCIA ANTERIOR		1.548.081,38		GARANTIAS E CAUÇÕES ACOMODADAS		
	GARANTIAS E CAUÇÕES RECIBOS PARA COBRANÇA	256.466,10 1.291.615,28			GARANTIAS E CAUÇÕES DEPENDIDAS		304.996,53
	GARANTIAS E CAUÇÕES PRESTADAS		315.148,23		RECEITA VIRTUAL COBRADA		4.082.926,20
	RECEITA VIRTUAL LIQUIDADA		4.189.696,83		RECEITA VIRTUAL AMPLADA		90.667,24
					SALDO PARA A GERENCIA SEQUINTE		1.574.376,47
					GARANTIAS E CAUÇÕES RECIBOS PARA COBRANÇA	266.617,80 1.307.718,67	
	Total geral		6.052.926,44		Total geral		6.052.926,44

O PRESIDENTE DO ORÇÃO EXECUTIVO

Em ___ de _____ de _____

Em ___ de _____ de _____

S. N.
10
10

87/25

[Handwritten signature]

EMP. OABDE		MAPA DAS CONTAS DE ORDEN				DATA	ANO	PAGINA
CMF						2011/02/01	2010	1
COD. CONTA	DESIGNAÇÃO	SALDO INICIAL		DO ANO		SALDO FINAL		
		DEBITO	CREDITO	DEBITO	CREDITO	DEVEDOR	CREDORES	
09	CONTAS DE ORDEN	21.103.806,99	21.103.806,99	8.983.435,03	8.983.435,03			
09.1	RECEIBOS PARA COBRANCA	17.390.844,60	16.099.229,32	4.189.696,83	4.173.593,44	1.307.718,67		
09.1.1	EXERCICIO ANTERIOR	385.992,46	2.512.094,57		892.955,95		3.019.058,06	
09.1.1.1	RECEITA LIQUIDADA	385.992,46				385.992,46		
09.1.1.2	RECEITA COBRADA		2.285.016,07		817.432,05		3.102.448,12	
09.1.1.3	RECEITA ANULADA		227.078,50		75.523,90		302.602,40	
09.1.1.4	CONTRAPARTIDA-REC. VIRTUAL ANOS ANTERIORES							
09.1.2	EXERCICIO CORRENTE	17.004.852,14	13.587.134,75	4.189.696,83	3.280.637,49	4.326.776,73		
09.1.2.1	RECEITA LIQUIDADA	17.004.852,14		4.189.696,83		21.194.548,97		
09.1.2.2	RECEITA COBRADA		13.434.612,82		3.265.494,15		16.700.106,97	
09.1.2.3	RECEITA ANULADA		152.521,93		15.143,34		167.665,27	
09.1.2.4	CONTRAPARTIDA REC. VIRTUAL PRÓPRIO ANO							
09.2	FUNDOS CAUCIONADOS	1.330.394,18	1.586.860,28	304.996,53	315.148,23		266.617,80	
09.2.1	CAUÇÕES DE EMPREITADAS	987.369,86	1.000.329,25	259.658,54	273.314,52		26.615,37	
09.2.1.1	PRESTADA		1.000.329,25		273.314,52		1.273.643,77	
09.2.1.2	DEVOLVIDA	987.369,86		239.658,54		1.247.028,40		
09.2.1.3	ACIONADA							
09.2.1.4	CONTRAPARTIDA FUNDOS CAUCIONADOS							
09.2.2	CAUÇÕES DE LOTEAMENTOS E OBRAS	193.110,73	166.550,82	42.293,19	34.673,00		165.819,90	
09.2.2.1	PRESTADA		166.550,82		34.673,00		401.223,82	
09.2.2.2	DEVOLVIDA	193.110,73		42.293,19		235.403,92		
09.2.2.3	ACIONADA							
09.2.2.4	CONTRAPARTIDA-CAUÇÕES LOTEAMENTOS E OBRA							
09.2.3	CAUÇÕES DE LICENCIAMENTO SANITÁRIO		1.266,75				1.266,75	
09.2.3.1	PRESTADA		1.266,75				1.266,75	
09.2.3.2	DEVOLVIDA							
09.2.3.3	ACIONADA							
09.2.3.4	CONTRAPARTIDA-CAUÇÕES DE LICENC.SANITÁRI							
09.2.4	CAUÇÕES DE ÁGUA	85.935,89	85.935,89				85.935,89	
09.2.4.1	CAUÇÃO PRESTADA		85.935,89					
09.2.4.2	CAUÇÃO DEVOLVIDA	85.935,89				85.935,89		
09.2.4.3	CAUÇÃO ACCIONADA							
09.2.4.4	CONTRAPARTIDA							
09.2.5	CAUÇÕES DE TUBOS		2.452,63				2.452,63	
09.2.5.1	CAUÇÃO PRESTADA		2.452,63					
09.2.5.2	CAUÇÃO DEVOLVIDA							
09.2.5.3	CAUÇÃO ACCIONADA							
09.2.5.4	CONTRAPARTIDA							
09.2.6	CAUÇÃO LEGADO FONSECA MOREIRA		249,40				249,40	
09.2.6.1	CAUÇÃO PRESTADA		249,40					
09.2.6.2	CAUÇÃO DEVOLVIDA							
09.2.6.3	CAUÇÃO ACCIONADA							
09.2.6.4	CONTRAPARTIDA							
09.2.9	CAUÇÕES DIVERSAS	63.977,70	130.075,54	3.044,80	7.160,71		70.213,75	
09.2.9.1	CAUÇÃO PRESTADA		130.075,54		7.160,71		137.236,25	
09.2.9.2	CAUÇÃO DEVOLVIDA	63.977,70		3.044,80		67.022,50		
09.2.9.3	CAUÇÃO ACCIONADA							
09.2.9.4	CONTRAPARTIDA							
09.3	GARANTIAS BANCARIAS							
09.3.1	PRESTADA							
09.3.2	DEVOLVIDA							
09.3.3	ACIONADA							
09.4	CONTAS DE CONTRAPARTIDA	2.382.568,21	3.417.717,39	4.488.741,67	4.494.693,76		1.041.100,87	
09.4.1	RECEIBOS PARA COBRANCA	2.126.102,11	3.417.717,39	4.173.593,44	4.189.696,83		1.307.718,67	
09.4.1.1	ANOS ANTERIORES	2.126.102,11		892.955,95		3.019.058,06		
09.4.1.2	EXERCICIO CORRENTE		3.417.717,39	3.280.637,49	4.189.696,83		4.326.776,73	
09.4.2	FUNDOS CAUCIONADOS	256.466,10		315.148,23	304.996,53		266.617,80	
09.4.2.1	CAUÇÕES DE EMPREITADAS	12.959,39		273.314,52	259.658,54		26.615,37	
09.4.2.2	CAUÇÕES DE LOTEAMENTOS E OBRAS	173.440,09		34.673,00	42.293,19		155.819,90	
09.4.2.3	CAUÇÕES DE LICENCIAMENTO SANITÁRIO	1.266,75					1.266,75	
A TRANSPORTAR ...		21.035.007,12	21.103.806,99	8.976.274,32	8.980.390,23		72.915,78	

[Handwritten signature]

28/5

[Handwritten signature]

ENTIDADE		MAPA DAS CONTAS DE ORDEM				DATA	ANO	PAGINA
CNPJ						2011/02/01	2010	2
COD. CONTA	DESIGNAÇÃO	SALDO INICIAL		DO ANO		SALDO FINAL		
		DEBITO	CREDITO	DEBITO	CREDITO	DEVEDOR	CREDORES	
	TRANSPORTE ...	21.035.007,12	21.103.806,99	8.976.274,32	8.980.390,23	26.428.692,22	26.501.608,00	
09.4.2.4	CAUÇÕES DE ÁGUA							
09.4.2.5	ELIÇÕES DE TUBOS	2.452,63				2.452,63		
09.4.2.6	CAUÇÃO DE LEGADO FONSECA MOREIRA	249,40				249,40		
09.4.2.9	CAUÇÕES DIVERSAS	66.097,81		7.160,71	3.044,80	70.283,75		
09.4.3	GARANTIAS BANCÁRIAS							
	TOTAL ...	21.103.806,99	21.103.806,99	8.983.435,03	8.983.435,03			

[Handwritten signature]
[Handwritten signature]

29

EXERCÍCIO		OPERAÇÕES DE TESOURARIA				DATA	ANO	PÁGINA
01						2011/02/01	2010	1
COO. CORR.	PERÍODO	DESIGNAÇÃO	SALDO DA GERÊNCIA ANTERIOR		MOVIMENTO ANUAL		SALDO PARA A GERÊNCIA SEQUINTE	
			DEVEDOR	CREDOR	DEBITO	CREDITO	DEVEDOR	CREDOR
21		CLIENTES/CONTRIBUÍNTES/USUÁRIOS		243.506,71	45.337,99	41.833,71		240.002,43
21.7		CLIENTES E USUÁRIOS E/OUÇÕES		243.506,71	45.337,99	41.833,71		240.002,43
21.7.1		CAUÇÕES DE LOTEAMENTOS E OBRAS		173.410,09	42.733,19	34.673,00		165.819,90
21.7.1.01		CAUÇÕES DE LOTEAMENTOS E OBRAS- INDIVIDUAL		165.110,17	42.293,19	34.673,00		157.489,98
	1290	LUIS ANTONIO LEMOS SILVA PEREIRA		4.980,90				4.980,90
	2413	JOSE RUI SOUSA FARIA		800,00	220,00			80,00
	2517	ERNESTO PALMO DIAS LIMA		200,00				200,00
	2524	M.C. NEIRELES-COMPR. VENDA E CONST. DE LIXEIRAS, EDA.				785,00		785,00
	2555	JOSE TEIXEIRA LOPES CORREIA		1.250,00				1.250,00
	2558	DOMINGOS DA NOVA CARVALHO TEIXEIRA		2.493,99				2.493,99
	2562	BASTILO TEIXEIRA MUES		500,00				500,00
	2564	MARIA CONCEIÇÃO BAPTISTA PINTO		250,00				250,00
	2594	JOSE LEITE BENTO LEMOS		250,00				250,00
	2673	JOAQUIM SILVA MENDES		4.200,00				4.200,00
	2716	JOAO AGOSTINHO FONSECA SAMPAIO		1.000,00				1.000,00
	2750	AVELINO PEREIRA TEIXEIRA		15.000,00				15.000,00
	2753	ADMO VALE HENRIQUES		8.400,00				8.400,00
	2783	EDUARDA - ENGENHARIA E CONSTRUÇÃO S.A.		471,91				471,91
	2792	ANTONIO BESSA TEIXEIRA		220,00				220,00
	2955	LIAMARESLIZ-SOC.CONSTRUCOES INVEST.IMOBILT. LDA		30.000,00				30.000,00
	3632	FERPAI-COMERCIO E REPARAÇÃO DE AUTOMOVEIS, LDA		120,00				120,00
	3725	FREILISA-FABRICA DE EQUIP. FRIG., LDA.		850,00				850,00
	3774	JORGE SILVEIRA SANTOS		250,00				250,00
	3885	MARCEL CARVALHO ABRANDA		5.235,00				5.235,00
	4168	JOAO MARCO ALBERTO		1.476,94				1.476,94
	4187	MARCEL CARVALHO TEIXEIRA		376,16				376,16
	4220	JOSE FERNANDO PAIVA DIAS MARTINS		674,23				674,23
	4321	JOAO FERNANDO COSTA SAMPAIO		645,73				645,73
	4351	MARCEL SOUSA SILVA		1.459,93				1.459,93
	4375	ALBERTO RIBEIRO DAZIO		354,56				354,56
	4405	CARLOS GUIMARÃES MOREIRA		415,00				415,00
	4495	PAULO EDUARDO MACEDO PEREIRA		822,89				822,89
	4613	JOSE SILVA MARQUES		700,00				700,00
	4643	EDMUNDO MAZARE MARTINS		190,79				190,79
	4659	JACINTO COSTA FERREIRA		857,00				857,00
	4661	ABELLO MEO PINTO		3.187,53	3.187,53			
	4682	ALBERTO MENDES SILVA		603,50				603,50
	4683	JOAO MARTINS RIBEIRO, LDA		2.595,00				2.595,00
	4698	MADALERA JESUS SILVA		10.713,74				10.713,74
	4769	FORNIGÃO-SOC.CONST.E OBRAS PÚBLICAS, LDA.		208,55				208,55
	4814	MARIA FATIMA SOUSA TEIXEIRA		1.330,00	5.586,00	4.788,00		532,00
	4844	CONSTRUÇÕES E IMOBILIZARIA CARMEIRO E CALDE, LDA		4.419,45				4.419,45
	4898	MARCEL PINTO LIMA		1.225,00				1.225,00
	4924	MARIA GEORGINA LEMOS TEIXEIRA		7.236,00				7.236,00
	5141	MARIO JORGE PINTO TEIXEIRA		8.165,00	7.348,50			816,50
	5228	MARCELO JORGE ALVES TEIXEIRA		250,00				250,00
	5238	MARIA CAMOITA MARIA COSTA		917,47				917,47
	5328	JOSE MOURA TEIXEIRA		150,00				150,00
	5398	JOSE MAGALHÃES PINHEIRO E OUTROS		153,00				153,00
	5463	DOMINGOS CARVALHO MESQUITA		4.500,00				4.500,00
	5469	MARIA DORES MEMONICA MAGALHÃES		3.316,50				3.316,50
	5609	MARIA FERNANDA PEREIRA LOPES		200,00				200,00
	5783	ONITELECOM - INFORMÁTICAS, S.A.		250,00				250,00
	5875	JOSE MIGUEL SILVA MAGALHÃES		9.195,70	8.456,13			919,57
	5907	PATRICIA MARIA FREITAS MENDES CARVALHO		9.103,00	8.192,70			910,30
	5954	CELIA MARIA ALVES SOUSA		9.779,50	8.801,51			977,99
	6329	CENTRO SOCIAL PAROQUIAL DIVINO SALVADOR DE NOBRE		1.000,00				1.000,00
	6497	MARIA JOSE MONTEIRO TEIXEIRA MAGALHÃES		892,02				892,02
	6574	LEANDRO ROMEO SILVA FERREIRA LEMOS		300,00				300,00
A TRANSPORTAR ...				165.110,17	42.293,19	34.673,00		157.489,98

J. Gomes
2010

2011

29

90/25

J
quin
800

ENTIDADE DE			OPERAÇÕES DE TESOUREARIA				DATA	ANO	PAGINA
							2011/02/01	2010	2
COD. CONTA	TERCEIRO	DESIGNAÇÃO	SALDO DA GERÊNCIA ANTERIOR		MOVIMENTO ANUAL		SALDO PARA A GERÊNCIA SEQUENTE		
			DEVEDOR	CREDOR	DEBITO	CREDITO	DEVEDOR	CREDOR	
		TRANSPORTE ...		165.110,17	42.293,19	34.673,00		157.409,98	
21.7.1.02	6529	ASSOCIACAO CASA DO POPO DE JOQUEIMOS		213,59				213,59	
21.7.2	6582	IGI-INVESTIMENTO IMOBILIARIO,S.A				25.500,00		25.500,00	
21.7.2.02	6588	IGARANTE - SOCIEDADE IMOBILIARIA DE AVANANTE, LDA.		500,00				500,00	
21.7.4	6639	ZON TV CASO				750,00		750,00	
21.7.4.02	6853	MANOEL FERREIRA MOREIRA				1.000,00		1.000,00	
21.7.5	6902	JOSE FRANCISCO FERNANDES CUNHA				1.850,00		1.850,00	
21.7.6		CAUÇÕES DE LOTEAMENTOS E OBRAS- AGREGADA		8.329,92				8.329,92	
21.7.6.01		CAUÇÕES DE LEC. SANITÁRIO		1.266,75				1.266,75	
		CAUÇÕES DE LEC. SANITÁRIO- AGREGADO		1.266,75				1.266,75	
		CAUÇÕES Tubos		2.452,63				2.452,63	
		CONTA AGREGADA		2.452,63				2.452,63	
		Legado Fonseca Moreira		249,40				249,40	
		Depósito -legado Fonseca Moreira		249,40				249,40	
		CAUÇÕES e depósitos de Garantia/Diversos		66.097,84	1.044,80	7.160,71		70.213,75	
		CAUÇÕES depósitos de Garantia/Diversos-Individual		16.413,47	2.343,00	7.160,71		21.231,18	
	272	LAMARCO - SOCIEDADE DE CONSTRUÇÕES, LDA.		35,88				35,88	
	687	SOCIEDADE DOS YHMOS BORGES,S.A.		1.922,00	1.922,00				
	1258	SOCIEDADE SOCIEDADE CONSTRUCOES, LDA				11,00		11,00	
	2127	LTD. & CIA		300,00		554,84		854,84	
	2238	MICHAEL SOUSA SAMPEIRO, LDA.		100,00				100,00	
	2717	ABREU & OLIVEIRA, LDA		687,68				687,68	
	2783	EDUARDA - ENGENHARIA E CONSTRUÇÃO S.A.				266,81		266,81	
	3464	JOAQUIM FONSECA LEITE		1.870,61				1.870,61	
	3844	LUIS GARDINALE		125,00				125,00	
	3882	VITOR JUNO CARDINALE		275,00				275,00	
	4351	J. H MADEIRAS, LDA		100,00				100,00	
	4588	CARMES SARRABULHO - INDÚSTRIA DE CARMES, LDA.		910,00				910,00	
	4891	THE FIRST BAR LDA		977,84				977,84	
	4897	TRONLEX - CENTRO DE SERVIÇO A SIDERURGICOS, LDA.				100,00		100,00	
	4915	JOAQUIM ALFREDO PEREIRA VIEIRA		1.950,00				1.950,00	
	4921	CARLOS ALFREDO MENDES MONTEIRO		22,77				22,77	
	4991	SILVIO FERNANDO ROCHA E BRITO DE AGUIAR MORANT		114,52				114,52	
	5011	MARIA JOANA BRITO LETTÃO CAPITÃO		85,89				85,89	
	5012	MARIA JOSE TEIXEIRA DE SOUSA		277,69				277,69	
	5015	ABULONA MOREIRA CARDOSO		267,77				267,77	
	5030	RUI MANOEL PINTO		114,52				114,52	
	5043	JOSE MARIO BARBOSA PINTO		186,10				186,10	
	5060	EURICE CONCEICAO JESUS ROCHA		85,89				85,89	
	5061	ELDA MARIA GUERRA DE SOUSA		71,58				71,58	
	5264	CONSTRUCOES IMOBILIARIA CARMETO E CAVEDE, LDA		269,80				269,80	
	5529	ADRIANO FONSECA FREITAS		83,05				83,05	
	5749	JOAQUIM COSTA SAMPEIRO		550,00				550,00	
	5772	FERNANDO SILVA ALMEIDA		35,88				35,88	
	5797	ADRIANO SOUSA SILVA		46,89				46,89	
	5824	CONSTRUCOES MAG-PERE UNIPESSOA, LDA		215,65				215,65	
	5863	JOAQUIM FERNANDO TEIXEIRA MOREIRA		119,96				119,96	
	5914	GERMARIO OSCAR SILVA MAGALHAES		80,00				80,00	
	5992	JOAQUIM MANOEL RIBEIRO FARIA LEITE		100,00				100,00	
	6089	P.L.M., LDA		10,50				10,50	
	6330	JOSE MANOEL FELICIANAS SORTES FERREIRA		161,00	161,00				
	6365	JOAO TEIXEIRA CARVALHO		210,00	210,00				
	6569	JOSE CARLOS CARVALHO PEREIRA		50,00	50,00				
	6587	IGI-INVESTIMENTO IMOBILIARIO,S.A		3.500,00				3.500,00	
	6690	DIDIER FERREIRA ROBO				294,00		294,00	
	6709	JOSE ALMEIDA RIBEIRO				312,00		312,00	
	6764	MONICA LILIANA RIBEIRO SOUSA MAGALHAES				66,30		66,30	
	6768	CONSTRUMARC, CONSTRUCOES, LDA.				402,40		402,40	
		A TRANSPORTAR ...		193.822,34	44.636,19	41.833,71		191.019,86	

SPH
87/09

9/2/01

ENTIDADE		OPERAÇÕES DE TESOURARIA				DATA	ANO	PÁGINA
CMF						2011/02/01	2010	3
COD. CONTA	TERCEIRO	DESIGNAÇÃO	SALDO DA GERÊNCIA ANTERIOR		MOVIMENTO ANUAL		SALDO PARA A GERÊNCIA SEQUINTE	
			DEVEDOR	CREDOR	DEBITO	CREDITO	DEVEDOR	CREDOR
		TRANSPORTE ...		193.822,34	44.636,19	41.833,71		191.019,66
21.7.6.02	6841	TOP MORRO - INVESTIMENTOS ENOBREARIOS, LDA				75,96		75,96
24	6858	JOAQUIM FERNANDO TEIXEIRA MACEDO				126,00		126,00
24.2	6879	MARIA ADELAIDE ALMEIDA RIBEIRO				394,80		394,80
24.2.1	6881	MARIA FÁTIMA COSTA VENTURA				4.125,00		4.125,00
24.2.2	6890	MARIA TSABTE SUDAS BETTEMOURT ABAY AMORIM				115,60		115,60
24.2.4	6935	JOSE FERNANDO SILVA PINTO				306,00		306,00
24.2.5		CONTA AGRGADA	49.684,37	703,80				48.982,57
24.4		ESTADO E OUTROS ENTES PÚBLICOS	120.036,67	1.651.068,03	1.656.977,52			125.948,16
24.4.1		Retenção de impostos sobre rendimentos	44.242,32	657.357,01	662.507,32			49.392,63
24.4.1.01		Trabalho dependente	42.383,00	618.171,00	621.540,00			45.552,00
24.4.1.03		Trabalho independente	1.920,32	37.309,01	38.877,32			3.488,63
24.4.1.06		Prediais	138,00	1.877,00	1.738,00			
24.4.1.09		Pensões				352,00		352,00
24.4.1.12		Restantes impostos	1.062,28	6.853,62	5.792,34			3,00
24.5		Imposto de selo	1.062,28	6.853,62	5.792,34			3,00
24.5.1		Imposto de Selo outras licenças não designadas	339,96	2.686,45	2.349,49			1,00
24.5.1.01		Aquisição onerosa - sobre o valor do contrato			17,01			
24.5.1.03		Escritos qualquer contrato não esp. previsto	490,00	3.358,00	2.868,00			
24.5.1.09		Imp. selo licenças - outros estabelecimentos		350,00	350,00			
24.5.1.12		Imp. selo não. diversão pela emissão de licença	232,32	480,16	207,84			
24.5.2		Contribuições para a Segurança Social	74.725,07	986.838,40	988.663,86			76.550,53
24.5.2.01		CAIXA GERAL DE APOSENTAÇÕES	45.286,06	597.465,49	596.288,63			45.109,20
24.5.2.03		CGA-Descontos do pessoal	45.788,10	597.465,49	596.288,63			44.631,24
24.5.2.09		CGA-Descontos sobre empreitadas e fornecimentos	497,96					497,96
24.5.3		ADSE - Descontos	9.076,13	105.197,83	104.831,85			8.680,15
24.5.3.01		CENTRO REGIONAL DE SEGURANÇA SOCIAL	19.318,54	283.173,63	286.542,95			22.687,84
24.5.3.03		CRSS - Centro Regional da Segurança Social-Pessoal	19.318,54	271.749,26	274.034,33			21.563,61
24.5.3.09		CRSS - Retenção de 25% - decreto-lei 411/91		11.344,37	12.508,62			1.124,25
24.5.4		Caixa de Previdência do Ministério da Educação	0,79	9,48	9,48			0,79
24.5.7		Coife de Previdência Funci.e Agentes do Estado	52,65	631,80	631,80			52,65
24.5.8		Coife de Previdência do Ministério das Finanças	31,06	252,96	252,96			31,06
24.5.9		Ministério da Justiça-Secretaria Geral	9,84	107,21	106,13			8,82
24.8		Ministerio da Administração Interna	7,00	21,00	14,00			
24.8.1		Serviço de Estrangeiros e Fronteiras	7,00	21,00	14,00			
26		OUTROS DEVEDORES E CREDITORES	118,70	19.546,90	167.604,14	381.087,92		32.911,98
26.1		Fornecedores de imobilizado		12.859,19	219.658,54	273.314,57		26.615,37
26.1.3		Fornecedores de imobilizado c/cção		12.859,19	219.658,54	273.314,57		26.615,37
26.1.3.01		Fornecedores de imobilizado individual		12.859,19	219.658,54	273.314,57		26.615,37
124		EDUARDOS MOREIRAS, S.A.		6.090,14	6.090,14			
259		ANTONIO MAGALHAES MEIRELES		692,27	692,27			
272		LADARIO - SOCIEDADE DE CONSTRUÇÕES, LDA.	318,90					318,90
593		RED - RELVADOS E EQUIPAMENTO DESPORTIVO, LDA.		2.422,07	2.422,07			
831		EMPREENHEIROS CÁNDIDO JOSÉ ROSRIGUES, SA.	376,94	3.684,97	3.684,97			376,94
1001		RODRIGO SILVA & SILVA, LDA.		8.536,41	8.536,41			
1275		S.E.M. - SOCIEDADE DE EMPREITADAS DO MARCO, LDA		9.680,85	9.680,85			
1318		PEDEIRA DAS LAGES - EXPLORAÇÃO GRANITOS, CONSTRUÇÃO CIVIL E OBRAS PÚBLICAS, LDA	834,27					834,27
1801		N.V.E. - ENGENHARIAS, LDA.		1.537,10	1.537,10			
1943		HIGINO PIMENTO & IRMÃO, LDA.		21.101,13	21.101,13			
2215		RELVINEGA-SOCIED. RELVADOS E RESAS, LDA.	3.597,11					3.597,11
2284		PEDRO MOREIRA & Cª., LDA.		53,02	53,02			
2309		JOSE MARZA & COMPANHIA, LDA	1.072,25					1.072,25
2355		NOTA & LUIS, LDA.		2.116,72	2.116,72			
2413		JOSE NUI SOUSA FARIA		385,00				385,00
2676		JOSE ANTONIO SAMPEIO PEREIRA, UNIP., LDA.		417,37				417,37
2770		GESTWELL - GESTAO DE PROJECTOS E CONSULTORIA, LDA		100,00				100,00
2783		EDIBARRA - ENGENHARIA E CONSTRUÇÃO S.A.			1.689,91	1.689,91		
		A TRANSPORTAR ...		376.502,77	1.956.064,56	1.932.125,25		392.563,96

Handwritten signatures and initials at the bottom right of the page.

92/75

ENTIDADE		OPERAÇÕES DE TESOURARIA				DATA	ANO	PAGINA
CNP						2011/07/01	2010	4
COD. CONTA	TERCEIRO	DESIGNAÇÃO	SALDO DA GERÊNCIA ANTERIOR		MOVIMENTO ANUAL		SALDO PARA A GERÊNCIA SEQUINTE	
			DEVEDOR	CREDO	DEBITO	CREDITO	DEVEDOR	CREDO
		TRANSPORTE ...		376.502,27	1.956.064,56	1.922.125,75		392.543,96
	2955	LTIMARESTE-SOC.CONSTRUCOES INVEST.DIMOBIL. LDA			2.719,00	2.719,00		
	3973	PREDEIA CONSTRUCOES, LDA.			10.979,67	10.979,67		
	3978	URBITAMEGA-SOC.DE CONST.TAMEGA,LOA.			13.882,69	14.684,67		801,98
	4329	LADARIO MED - MATERIAL MEDICO,LOA.		396,00				396,00
	4506	AMORTE - CONSTRUÇÃO E ENGENHARIA, LDA.		2.710,48				2.710,48
	4769	FORNICAÇÃO-SOC.CONST.E OBRAS PÚBLICAS,LOA.		1.676,06	27.886,91	27.886,91		1.676,06
	5338	FELIZADIDAS - CONSTRUCOES ELÉCTRICAS, LDA			355,00	355,00		
	5602	ALMEIDA MARTINS SOBREIRO E ESTUDIOS S.A.			743,28	743,28		
	5822	PRAYA DE REAO - CONSTRUCOES ELÉCTRICAS, LDA			1.276,18	1.276,18		
	6057	CONSTRUBRACAO - CONSTRUCOES, LDA			32.246,19	32.246,19		
	6336	DOMINGOS CARVALHO, S.A.			19.798,94	19.798,94		
	6336	CARINAGE - ENGENHARIA E CONSTRUÇÃO, S.A.			65.264,04	65.264,04		
	6150	CONSTRUCOES FORTE & MACHADO, LDA			3.106,00	3.106,00		
	6369	M.DOS SANTOS & COMPANHIA, S.A			5.503,92	10.836,92		5.333,00
	6408	AMÉRIACA - GESTÃO EQUIPAMENTOS ÁGUAS, S.A.		1.075,01	1.075,02	1.075,02		1.075,01
	6475	ARIBAU LUIS, LDA.			3.190,81	3.190,81		
	6485	NOGUEIRAS & MARTINS, LDA			6.956,26	6.956,26		
	6496	SGE - SISTEMAS GERAIS DE ENERGIA, S.A.			2.448,50	2.448,50		
	6531	CECESTRADAS - PAGAMENTOS INDIVIDUAIS, LDA			3.858,51	3.858,51		
	6573	CONSTRUCOES PARDAS - TÁNDOS MONTEIROS, LDA			1.953,71			1.953,71
	6642	CABINARIÓ - CONSTRUCOES, SA			763,03	2.393,45		1.630,42
	6701	TOTALART - CONSTRUCAO E ENGENHARIA, LDA			3.936,67	3.936,67		3.936,67
26.3		Sindicatos		1.397,06	16.493,00	16.452,92		1.356,98
26.3.1		Sindicatos		1.397,06	16.493,00	16.452,92		1.356,98
26.3.1.02		STAL		578,58	6.085,83	6.047,52		490,27
26.3.1.03		SINTAP		255,67	2.785,93	2.735,06		204,80
26.3.1.06		Sindicato Tr. função Pública		464,36	5.810,40	5.844,94		434,90
26.3.1.07		Sindicato dos técnicos Administ e Aux.educação		148,45	1.757,50	1.764,44		155,39
26.3.1.08		Sindicato Nacional das policias Municipais			53,34	60,96		7,62
26.8		Devedores e credores diversos	118,70	5.190,45	91.452,60	91.370,48		4.939,63
26.8.5		Credores pela Cobrança de Taxas	118,70	5.190,45	91.452,60	91.370,48		4.939,63
26.8.5.01		Direcção Geral de Florestas		337,00	742,89	728,51		322,62
26.8.5.01.3		Cartas de Caçador e suas Renovações		28,00	164,89	150,76		13,87
26.8.5.01.4		Custo cartões p/cartas caçador e licença de caça		1,00	13,00	12,25		0,75
26.8.5.01.8		Exames para carta de caçador		308,00	385,00	385,00		308,00
26.8.5.06		Centro de Normalização-10% taxas controle Metroi.		46,00	406,44	346,38		26,03
26.8.5.06		Tribunal Judicial Felgueiras - P.paterna/perhora	118,70				118,70	
26.8.5.11		Centro Social e Cultural dos Trabalhadores da Câmara		1.080,01	13.838,20	13.900,80		1.742,61
26.8.5.12		ATAM		2,49	29,88	29,88		2,49
26.8.5.13		ATAM		41,75	469,24	454,07		26,58
26.8.5.16		PAC-Direcção Geral de Viação			34.500,00	34.695,00		195,00
26.8.5.17		PAC-Venda de Impressos(TGEPT)		22,75	719,23	722,75		26,25
26.8.5.19		PAC-Direcção Geral da Administ.Justiça-Tx emissão		22,75	686,00	691,25		28,00
26.8.5.21		PROCESSO N. 80/10.018FEG-B			2.628,77	2.871,43		242,66
26.8.5.22		PROCESSO N. 351/10.018FEG-B			87,22	87,22		
26.8.5.25		PROCESSO N. 1341/10.018FEG			168,77	168,77		
26.8.5.26		Processo 2068/09.018FEG			1.098,24	1.418,63		320,39
26.8.5.27		Processo:2564/03.018FEG-A-2º Juizo		125,81	1.231,03	1.105,22		
26.8.5.28		Penhora de vencimento proc. n. 1775200301003119		26,16	26,16	26,16		26,16
26.8.5.29		Regulamento de Taxi(Retexção 80% - ESTADO)		22,50	657,50	630,00		
26.8.5.30		Tribunal Jud.de Felgueiras PRC. N.2613/05.018FEG		15,24	182,88	182,88		15,24
26.8.5.31		Tribunal Jud.Felg.1º Juizo P.H.2196/03.018FEG-D		50,00	250,00	200,00		
26.8.5.32		PROCESSO N. 2353/09.018FEG			1.244,99	1.425,27		180,28
26.8.5.34		PROCESSO N. 10102/09.218MAE			180,71	191,04		10,33
26.8.5.38		Processo n.2196/03.018FEG-D		125,00	1.500,00	1.500,00		125,00
26.8.5.41		Processo 6463/04.171PRT - Penhora de Vencimento		166,20	831,00	664,80		
26.8.5.42		PROCESSO N. 1775200801031996			271,74	335,09		43,35
		A TRANSPORTAR ...	118,70	379.983,58	2.034.303,47	2.050.973,82		396.515,23

Handwritten signatures and initials at the bottom right of the page.

93/25


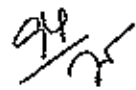
GENTRAGE		OPERAÇÕES DE TESOURARIA				DATA	ANO	PAGINA
CNP						2011/07/01	2010	5
ECO. CONTA	TERCEIRO	DESIGNAÇÃO	SALDO DA GERÊNCIA ANTERIOR		MONTANTE ANUAL		SALDO PARA A GERÊNCIA SEQUINTE	
			DEVEDOR	CREDOR	DEBITO	CREDITO	DEVEDOR	CREDOR
		TRANSPORTE ...	118,70	379.583,58	2.034.303,47	2.050.973,82	118,70	396.653,93
26.8.5.44		Processo nº. 2558/09.0TBFLG-A			1.076,57	1.315,28		238,71
26.8.5.45		Processo nº. 2364/03.8TBFLG-A			119,08	230,16		119,08
26.8.5.46		PROCESSO N. 3099/07.6TBFLG				305,64		305,64
26.8.5.49		Processo nº. 3387200601014064		217,84	2.425,09	2.636,10		228,85
26.8.5.51		Processo nº. 3719200401001698		108,37	1.305,93	1.311,42		113,46
26.8.5.56		Processo n. 2196/03.0TBFLG-F			253,61	289,84		36,23
26.8.5.58		Processo n. 2237/07.2TBFLG-2ª. JULZO		307,83	2.589,49	2.408,72		127,04
26.8.5.61		Processo n. 1386/08.4TRPRT		94,23	659,47	565,26		
26.8.5.62		Processo n. 891/08.1TBFLG		123,48	562,43	437,95		
26.8.5.66		Processo n. 232/08.3TBFLG		311,37	3.078,08	2.716,72		
26.8.5.72		Processo 879/CO 2006		79,50				79,50
26.8.5.74		Companhia de Seguros Tranquilidade		5,09	61,08	61,08		5,09
26.8.5.76		Processo n. 1248/08.5TBFLG		149,44	946,30	796,86		
26.8.5.77		Processo n. 66/2000			976,22	1.137,66		161,44
26.8.5.81		COTAR NOS TERMOS DO ART. 41 N.1 ALÍNEA A) DO D.L. N		57,50	443,20	390,70		
26.8.5.82		COTAR N.5, art. 11, D.L. 371/07 (livro Reclamações)			150,00	150,00		
26.8.5.86		Processo n. 4429/07.5 TBPRD		239,15	2.469,80	2.469,80		239,15
26.8.5.87		Processo 632/07.6GAPLG-A		233,43	1.007,76	774,33		
26.8.5.89		Processo N. 1949/09.0TBFLG		457,21	5.243,65	5.062,33		216,42
26.8.5.92		PROCESSO 12074/08-11BPMG		222,34	222,34			
26.8.5.93		Processo n.º 1519/08.0TBFLG		120,00	1.440,00	1.440,00		120,00
26.8.5.94		PROCESSO N. 215/01.4GAC01-D 1º JULZO		159,26	1.571,27	1.518,62		116,74
26.8.5.95		PROCESSO N. 3775200901048120		175,20	175,20			
26.8.5.97		PROCESSO N. 2893/08.0TBFLG			99,68	99,68		
26.8.5.99		PROCESSO N. 1830/08.0TBFLG			2.231,59	2.389,17		157,58
		TOTAL ...	118,70	381.080,28	2.064.010,16	2.079.899,13		398.460,57

P. *[Handwritten Signature]*

O PRESIDENTE DO ÓRGÃO EXECUTIVO
 Em ___ de ___ de ___

Em ___ de ___ de ___

[Handwritten Signatures]

CARACTERIZAÇÃO DA ENTIDADE

MUNICÍPIO DE FELGUEIRAS

ENDEREÇO POSTAL: Praça da República 4610-110 FELGUEIRAS
 TELEFONE - TELEFAX: 255 318 000 - 255 318 174
 NÚMERO DE IDENTIFICAÇÃO FISCAL - 601091823

NÚMERO DE ELEITORES		
MUNICÍPIO	Até 10 000	
	Mais de 10 000 e menos de 40 000	
	Igual ou superior a 40 000	X

NÚMERO DE VEREADORES	
Em regime de permanência	3
A meio tempo - 1 Vereador	
Restantes vereadores	3

LEGISLAÇÃO / REGULAMENTOS

O MUNICÍPIO APLICA O DECRETO-LEI Nº 54-A/99, COM AS ALTERAÇÕES INTRODUZIDAS PELA LEI Nº 102/99, PELO DECRETO-LEI Nº 315/2000 E PELO DECRETO-LEI Nº 84-A/2002 DESDE MAIO DE 2002; TEM APROVADO O REGULAMENTO INTERNO DA CONTABILIDADE DE ACORDO COM O PREVISTO NO PONTO 2.9 DO POCAL, PUBLICADO NO AVISO Nº 6510/2002 (2ª SÉRIE) E AVISO Nº 7370/2002; TEM REGULAMENTO DE INVENTÁRIO E CADASTRO DO PATRIMÓNIO, REGULAMENTO ESTE TAMBÉM EM CONFORMIDADE COM O POCAL. PARA CONTROLE DE TODA A ACTIVIDADE CONTABILÍSTICO FOI IMPLEMENTADO UM SISTEMA INFORMÁTICO.

PARTICIPAÇÃO DO MUNICÍPIO EM EMPRÉSTIMOS CONTRAÍDOS POR ASSOCIAÇÃO DE MUNICÍPIOS	
AMORTIZAÇÕES	€ 59.860,70
ENCARGOS FINANCEIROS	€ 6.278,52



INDICADORES DE GESTÃO	
FUNDO MUNICIPAL Alóbuldo ao Município em 2010	€ 11.804.390,00
Montante dos pagamentos relativos a investimentos realizados pelo Município no ano anterior ao da gerência em apreciação	€ 10.760.375,92

ACÇÕES INSPECTIVAS

Identificação da última inspecção, averiguação, auditoria ou inquérito, realizada ao município:
 Entidade I.G.F. - Inspeção Geral de Finanças - Nº do processo 2009/25/A3/140 - Auditoria ao Controlo do Edifício Municipal - Data da Acção - 28 de Janeiro de 2009.

ESTRUTURA ORGANIZACIONAL EFECTIVA		
	Data de aprovação	Data de publicação
Estrutura Orgânica	15-12-2006	15-01-2007
Quadro de Pessoal	Aprovado em 25-02-2005, com alterações aprovadas em 15-12-2006	Publicado em 05-04-2005, com alterações publicadas em 15-12-2007

EM ANEXO JUNTA-SE O BALANÇO SOCIAL DA AUTARQUIA RESPEITANTE AO ANO 2010

95
25

BALANÇO SOCIAL

Decreto-Lei nº 190/96, de 9 de Outubro

2010

IDENTIFICAÇÃO DO SERVIÇO / ENTIDADE

Código SIOE: _____

Ministério: _____

Serviço / Entidade: CÂMARA MUNICIPAL DE FELGUEIRAS

NÚMERO DE PESSOAS EM EXERCÍCIO DE FUNÇÕES NO SERVIÇO (Não incluir Prestações de Serviços)

Em 1 de Janeiro 2010 _____

Em 31 de Dezembro 2010 757

Contacto para eventuais esclarecimentos

Nome Dr.ª Filomena Maria Colaço Martins

Tel: 255 318 000

E-mail: filomena.colaco@cm-felgueiras.pt

Data 28-03-2011

S.N.
B7/17

J. Galvão
EOP

96/25

Quadro 1 - Contagem dos Trabalhadores segundo a modalidade de Vinculação por Cargo/Carreira e Género

Carreiras e Categorias >		Dirigente		Carreiras Gerais			BIP			Outros	Total
Vinculação	Gén.	Superior	Intermediário	Téc. Sup.	Assist. Téc.	Assist. Op.	Bombeiro	Informático	Policia Mun.		
Comissão do Serviço	H	0	3	0	0	0	0	0	0	0	3
	M	0	2	0	0	0	0	0	0	0	2
	T	0	5	0	0	0	0	0	0	0	5
CTFP por tempo indeterminado	H	0	0	25	36	183	0	0	16	6	266
	M	0	0	32	152	188	0	2	3	0	377
	T	0	0	57	188	371	0	2	19	6	643
CTFP a termo resolutive certo	H	0	0	18	2	22	0	0	3	0	45
	M	0	0	47	3	14	0	0	0	0	64
	T	0	0	65	5	36	0	0	3	0	109
CTFP a termo resolutive incerto	H	0	0	0	0	0	0	0	0	0	0
	M	0	0	0	0	0	0	0	0	0	0
	T	0	0	0	0	0	0	0	0	0	0
Outra	H	0	0	0	0	0	0	0	0	0	0
	M	0	0	0	0	0	0	0	0	0	0
	T	0	0	0	0	0	0	0	0	0	0
Total	H	0	3	43	38	205	0	0	19	6	314
	M	0	2	79	155	202	0	2	3	0	443
	T	0	5	122	193	407	0	2	22	6	727

Quadro 1.1 - Contagem dos prestadores de serviços (pessoas singulares) segundo a modalidade de prestação de serviços e género

Carreiras e Categorias >		Dirigente		Carreiras Gerais			BIP			Outros	Total
Prestação Serviços	Gén.	Superior	Intermediário	Téc. Sup.	Assist. Téc.	Assist. Op.	Bombeiro	Informático	Policia Mun.		
Tarefas	H	0	0	11	0	0	0	0	0	0	11
	M	0	0	4	0	0	0	0	0	0	4
	T	0	0	15	0	0	0	0	0	0	15
Avenças	H	0	0	5	0	0	0	0	0	0	5
	M	0	0	0	0	0	0	0	0	0	0
	T	0	0	5	0	0	0	0	0	0	5
Total	H	0	0	16	0	0	0	0	0	0	16
	M	0	0	4	0	0	0	0	0	0	4
	T	0	0	20	0	0	0	0	0	0	20

Quadro 2 - Contagem dos trabalhadores segundo o escalão etário por cargo/carreira e género

Carreiras e Categorias >		Dirigente		Carreiras Gerais			BIP			Outros	Total
Escalão Etário	Gén.	Superior	Intermediário	Téc. Sup.	Assist. Téc.	Assist. Op.	Bombeiro	Informático	Policia Mun.		
Menos de 20 Anos	H	0	0	0	0	0	0	0	0	0	0
	M	0	0	0	0	0	0	0	0	0	0
	T	0	0	0	0	0	0	0	0	0	0
20-24	H	0	0	1	0	2	0	0	0	0	3
	M	0	0	1	1	0	0	0	0	0	2
	T	0	0	2	1	2	0	0	0	0	5
25-29	H	0	0	12	2	9	0	0	4	0	27
	M	0	0	24	16	6	0	0	0	0	46
	T	0	0	36	18	15	0	0	4	0	73
30-34	H	0	0	7	8	9	0	0	4	1	29
	M	0	0	20	37	15	0	0	2	0	74
	T	0	0	27	45	24	0	0	0	1	103
35-39	H	0	0	11	8	11	0	0	3	2	35
	M	0	0	14	25	28	0	0	0	0	67
	T	0	0	25	33	39	0	0	3	2	102

Handwritten signatures and marks at the bottom of the page.

Handwritten signature/initials

97/5

Quadro 2 - Contagem dos trabalhadores segundo o escalão etário por cargo/carreira e género

(Continuação)

Carreiras e Categorias >		Dirigente		Carreiras Gerais			BIP			Outros	Total
Escalão Etário	Gén.	Superior	Intermédio	Téc. Sup.	Assist. Téc.	Assist. Op.	Bombeiro	Informático	Pólice Mun.		
40-44	H	0	1	5	8	23	0	0	5	0	47
	M	0	2	10	27	37	0	2	1	0	79
	T	0	3	15	35	60	0	2	6	0	121
45-49	H	0	1	2	4	36	0	0	3	2	40
	M	0	0	7	26	39	0	0	0	0	72
	T	0	1	9	30	75	0	0	3	2	120
50-54	H	0	1	2	4	58	0	0	0	1	66
	M	0	0	1	15	36	0	0	0	0	52
	T	0	1	3	19	94	0	0	0	1	118
55-59	H	0	0	1	4	44	0	0	0	0	49
	M	0	0	1	7	24	0	0	0	0	32
	T	0	0	2	11	68	0	0	0	0	81
60-64	H	0	0	2	0	9	0	0	0	0	11
	M	0	0	1	3	15	0	0	0	0	17
	T	0	0	3	1	24	0	0	0	0	28
65-69	H	0	0	0	0	4	0	0	0	0	4
	M	0	0	0	0	2	0	0	0	0	2
	T	0	0	0	0	6	0	0	0	0	6
70 ou mais anos	H	0	0	0	0	0	0	0	0	0	0
	M	0	0	0	0	0	0	0	0	0	0
	T	0	0	0	0	0	0	0	0	0	0
Total	H	0	3	43	38	205	0	0	19	6	314
	M	0	2	79	155	202	0	2	3	0	443
	T	0	5	122	193	407	0	2	22	8	787

Quadro 3 - Contagem dos trabalhadores segundo o nível de antiguidade por cargo / carreira e género

Carreiras e Categorias >		Dirigente		Carreiras Gerais			BIP			Outros	Total
Antiguidade	Gén.	Superior	Intermédio	Téc. Sup.	Assist. Téc.	Assist. Op.	Bombeiro	Informático	Pólice Mun.		
Até 5 anos	H	0	0	21	5	24	0	0	3	0	53
	M	0	0	50	21	56	0	0	0	0	127
	T	0	0	71	26	80	0	0	3	0	180
5-9	H	0	0	13	8	38	0	0	9	3	71
	M	0	1	15	63	31	0	0	3	0	113
	T	0	1	28	71	69	0	0	12	3	184
10-14	H	0	1	2	10	22	0	0	0	0	35
	M	0	1	5	19	53	0	2	0	0	80
	T	0	2	7	29	75	0	2	0	0	115
15-19	H	0	0	1	2	33	0	0	7	1	44
	M	0	0	4	25	27	0	0	0	0	56
	T	0	0	5	27	60	0	0	7	1	100
20-24	H	0	1	1	5	7	0	0	0	0	15
	M	0	0	3	16	5	0	0	0	0	24
	T	0	1	4	21	12	0	0	0	1	39
25-29	H	0	0	1	7	18	0	0	0	1	27
	M	0	0	0	6	6	0	0	0	0	12
	T	0	0	1	13	24	0	0	0	1	39
30-34	H	0	1	2	0	10	0	0	0	0	12
	M	0	0	1	0	13	0	0	0	0	14
	T	0	1	3	0	53	0	0	0	0	57
35-39	H	0	0	1	0	1	0	0	0	0	2
	M	0	0	1	5	7	0	0	0	0	13
	T	0	0	2	5	8	0	0	0	0	15

Handwritten signatures and initials

Handwritten notes and numbers:
 98
 25

Quadro 3 - Contagem dos trabalhadores segundo o nível de antiguidade por cargo / carreira e género

(Continuação)

Carreiras e Categorias >		Dirigente		Carreiras Gerais			BIP			Outros	Total
Antiguidade	Gén.	Superior	Intermédio	Téc. Sup.	Assist. Téc.	Assist. Op.	Bombeiro	Informático	Fórcia Mun.		
40 ou mais anos	H	0	0	1	1	2	0	0	0	0	4
	M	0	0	0	0	4	0	0	0	0	4
	T	0	0	1	1	6	0	0	0	0	8
Total	H	0	3	43	38	203	0	0	19	6	314
	M	0	2	79	155	202	0	2	3	0	443
	T	0	5	122	193	407	0	2	22	6	737

Quadro 4 - Contagem dos trabalhadores segundo o nível de escolaridade por cargo/carreira e género

Carreiras e Categorias >		Dirigente		Carreiras Gerais			BIP			Outros	Total
Escolaridade	Gén.	Superior	Intermédio	Téc. Sup.	Assist. Téc.	Assist. Op.	Bombeiro	Informático	Fórcia Mun.		
Menos de 4 anos de escolaridade	H	0	0	0	0	4	0	0	0	0	4
	M	0	0	0	0	0	0	0	0	0	0
	T	0	0	0	0	4	0	0	0	0	4
4 anos de escolaridade	H	0	0	0	0	119	0	0	0	0	119
	M	0	0	0	0	43	0	0	0	0	43
	T	0	0	0	0	162	0	0	0	0	162
6 anos de escolaridade	H	0	0	0	1	34	0	0	0	0	35
	M	0	0	0	1	58	0	0	0	0	59
	T	0	0	0	2	92	0	0	0	0	94
9º ano ou equivalente	H	0	1	0	5	26	0	0	2	0	34
	M	0	0	1	10	57	0	0	0	0	68
	T	0	1	1	15	83	0	0	2	0	102
11º ano	H	0	0	0	1	3	0	0	1	1	6
	M	0	0	0	12	1	0	0	0	0	13
	T	0	0	0	13	4	0	0	1	1	19
12º ano ou equivalente	H	0	0	0	27	19	0	0	16	4	66
	M	0	0	0	126	42	0	0	3	0	172
	T	0	0	0	153	67	0	0	19	4	238
Bacharelato	H	0	0	1	0	0	0	0	0	0	1
	M	0	0	3	2	0	0	0	0	0	5
	T	0	0	4	2	0	0	0	0	0	6
Licenciatura	H	0	2	42	4	0	0	0	0	1	49
	M	0	2	74	4	0	0	2	0	0	82
	T	0	4	116	8	0	0	2	0	1	131
Mestrado	H	0	0	0	0	0	0	0	0	0	0
	M	0	0	0	0	0	0	0	0	0	0
	T	0	0	0	0	0	0	0	0	0	0
Doutoramento	H	0	0	0	0	0	0	0	0	0	0
	M	0	0	1	0	0	0	0	0	0	1
	T	0	0	1	0	0	0	0	0	0	1
Total	H	0	3	43	38	203	0	0	19	6	314
	M	0	2	79	155	202	0	2	3	0	443
	T	0	5	122	193	407	0	2	22	6	737

Quadro 5 - Contagem dos trabalhadores estrangeiros por cargo / carreira segundo a nacionalidade e género

Carreiras e Categorias >		Dirigente		Carreiras Gerais			BIP			Outros	Total
Trab. Estrangeiros	Gén.	Superior	Intermédio	Téc. Sup.	Assist. Téc.	Assist. Op.	Bombeiro	Informático	Fórcia Mun.		
União Europeia	H	0	0	0	0	0	0	0	0	0	0
	M	0	0	0	0	0	0	0	0	0	0
	T	0	0	0	0	0	0	0	0	0	0

Handwritten signatures and marks:
 MR
 07/05/11
 167

J. G. M.
802
 99/25

Quadro 5 - Contagem dos trabalhadores estrangeiros por cargo / carreira segundo a nacionalidade e género (Continuação)

Carreiras e Categorias >		Dirigente		Carreiras Gerais			BIP			Outros	Total
Trab. Estrangeiros	Gén.	Superior	Intermédio	Téc. Sup.	Assist. Téc.	Assist. Op.	Bombeiro	Informático	Policia Mun.		
CPLP	H	0	0	0	0	0	0	0	0	0	0
	M	0	0	0	0	0	0	0	0	0	0
	T	0	0	0	0	0	0	0	0	0	0
Outros	H	0	0	0	0	0	0	0	0	0	0
	M	0	0	0	0	0	0	0	0	0	0
	T	0	0	0	0	0	0	0	0	0	0
Total	H	0	0	0	0	0	0	0	0	0	0
	M	0	0	0	0	0	0	0	0	0	0
	T	0	0	0	0	0	0	0	0	0	0

Quadro 6 - Contagem dos trabalhadores portadores de deficiência por cargo / carreira segundo o escalão etário e género

Carreiras e Categorias >		Dirigente		Carreiras Gerais			BIP			Outros	Total
Deficiência Escalão Etário	Gén.	Superior	Intermédio	Téc. Sup.	Assist. Téc.	Assist. Op.	Bombeiro	Informático	Policia Mun.		
Menos de 20 Anos	H	0	0	0	0	0	0	0	0	0	0
	M	0	0	0	0	0	0	0	0	0	0
	T	0	0	0	0	0	0	0	0	0	0
20-24	H	0	0	0	0	0	0	0	0	0	0
	M	0	0	0	0	0	0	0	0	0	0
	T	0	0	0	0	0	0	0	0	0	0
25-29	H	0	0	0	0	0	0	0	0	0	0
	M	0	0	0	0	0	0	0	0	0	0
	T	0	0	0	0	0	0	0	0	0	0
30-34	H	0	0	0	0	1	0	0	0	0	1
	M	0	0	0	0	1	0	0	0	0	1
	T	0	0	0	0	1	1	0	0	0	2
35-39	H	0	0	0	0	0	0	0	0	0	0
	M	0	0	0	0	0	1	0	0	0	1
	T	0	0	0	0	0	1	0	0	0	1
40-44	H	0	0	0	0	0	2	0	0	0	2
	M	0	0	0	0	0	0	0	0	0	0
	T	0	0	0	0	0	2	0	0	0	2
45-49	H	0	0	0	0	1	0	0	0	0	1
	M	0	0	0	0	0	0	0	0	0	0
	T	0	0	0	0	1	0	0	0	0	1
50-54	H	0	0	0	0	0	1	0	0	0	1
	M	0	0	0	0	0	0	0	0	0	0
	T	0	0	0	0	0	1	0	0	0	1
55-59	H	0	0	0	0	0	1	0	0	0	1
	M	0	0	0	0	0	0	0	0	0	0
	T	0	0	0	0	0	1	0	0	0	1
60-64	H	0	0	0	0	0	0	0	0	0	0
	M	0	0	0	0	0	0	0	0	0	0
	T	0	0	0	0	0	0	0	0	0	0
65-69	H	0	0	0	0	0	0	0	0	0	0
	M	0	0	0	0	0	0	0	0	0	0
	T	0	0	0	0	0	0	0	0	0	0
70 ou mais anos	H	0	0	0	0	0	0	0	0	0	0
	M	0	0	0	0	0	0	0	0	0	0
	T	0	0	0	0	0	0	0	0	0	0
Total	H	0	0	0	0	1	5	0	0	0	6
	M	0	0	0	0	1	1	0	0	0	2
	T	0	0	0	0	2	6	0	0	0	8

MR *17* *1* *8* *M*

P. Gomes
100/75

Quadro 7 - Contagem dos trabalhadores admitidos e regressados durante o ano por cargo/carreira seg^a a ocupação do posto

Carreiras e Categorias >		Dirigente			Carreiras Gerais			BIP			Outros	Total
Ocupação Posto	Gê ⁿ	Superior	Intermédio	Téc ⁿ Sup.	Assist. Téc ⁿ	Assist. Op.	Bombeiro	Informático	Polícia Mun.			
Procedimento concursal	H	0	0	17	1	6	0	0	0	0	24	
	M	0	0	44	13	21	0	0	0	0	78	
	T	0	0	61	14	27	0	0	0	0	102	
Cadência de interesse público	H	0	0	0	0	0	0	0	0	0	0	
	M	0	0	0	0	0	0	0	0	0	0	
	T	0	0	0	0	0	0	0	0	0	0	
Mobilidade interna a órgãos ou serviços	H	0	0	0	0	0	0	0	0	0	0	
	M	0	0	0	0	0	0	0	0	0	0	
	T	0	0	0	0	0	0	0	0	0	0	
Regresso de Mença	H	0	0	1	0	1	0	0	0	0	2	
	M	0	0	0	1	0	0	0	0	0	1	
	T	0	0	1	1	1	0	0	0	0	3	
Comissão de serviço	H	0	0	0	0	0	0	0	0	0	0	
	M	0	0	0	0	0	0	0	0	0	0	
	T	0	0	0	0	0	0	0	0	0	0	
CEAG/ICEAG/PA	H	0	0	0	0	0	0	0	0	0	0	
	M	0	0	0	0	0	0	0	0	0	0	
	T	0	0	0	0	0	0	0	0	0	0	
Outras situações	H	0	0	0	0	0	0	0	0	0	0	
	M	0	0	0	0	0	0	0	0	0	0	
	T	0	0	0	0	0	0	0	0	0	0	
Total	H	0	0	18	1	7	0	0	0	0	26	
	M	0	0	44	14	27	0	0	0	0	79	
	T	0	0	62	15	28	0	0	0	0	105	

Quadro 8 - Contagem das saídas de trabalhadores segundo o motivo por cargo/carreira e género

Carreiras e Categorias >		Dirigente			Carreiras Gerais			BIP			Outros	Total
Motivo da Saída	Gê ⁿ	Superior	Intermédio	Téc ⁿ Sup.	Assist. Téc ⁿ	Assist. Op.	Bombeiro	Informático	Polícia Mun.			
Caducidade	H	0	0	9	3	9	0	0	0	0	21	
	M	0	0	34	13	27	0	0	0	0	74	
	T	0	0	43	16	38	0	0	0	0	95	
Revogação (mútuo acordo)	H	0	0	0	0	0	0	0	0	0	0	
	M	0	0	0	0	0	0	0	0	0	0	
	T	0	0	0	0	0	0	0	0	0	0	
Resolução ou Exoneração (iniciativa do empregador)	H	0	0	0	0	0	0	0	0	0	0	
	M	0	0	0	0	0	0	0	0	0	0	
	T	0	0	0	0	0	0	0	0	0	0	
Resolução, Denúncia ou Exoneração (iniciativa do	H	0	0	7	1	3	0	0	0	0	6	
	M	0	0	7	7	1	0	0	0	0	15	
	T	0	0	9	8	4	0	0	0	0	21	
Sanção disciplinar	H	0	0	0	0	0	0	0	0	0	0	
	M	0	0	0	0	0	0	0	0	0	0	
	T	0	0	0	0	0	0	0	0	0	0	
Conclusão sem sucesso do período experimental	H	0	0	0	0	0	0	0	0	0	0	
	M	0	0	0	0	0	0	0	0	0	0	
	T	0	0	0	0	0	0	0	0	0	0	
Fim da situação de mobilidade interna	H	0	0	0	0	0	0	0	0	0	0	
	M	0	0	0	0	0	0	0	0	0	0	
	T	0	0	0	0	0	0	0	0	0	0	
Fim da situação de cadência de interesse público	H	0	0	0	0	0	0	0	0	0	0	
	M	0	0	0	0	0	0	0	0	0	0	
	T	0	0	0	0	0	0	0	0	0	0	

Handwritten signatures and marks at the bottom of the page.

J. Silva
ELP
10/11

Quadro 8 - Contagem das saídas de trabalhadores segundo o motivo por cargo/carreira e género (Continuação)

Carreiras e Categorias >		Dirigente		Carreiras Gerais			BIP			Outros	Total
Motivo da Saída	Gén.	Superior	Intermédio	Téc. Sup.	Assist. Téc.	Assist. Op.	Bombeiro	Informático	Polícia Mun.		
Morte	H	0	0	0	0	2	0	0	0	0	2
	M	0	0	0	0	0	0	0	0	0	0
	T	0	0	0	0	2	0	0	0	0	2
Reforma/poupanção	H	0	0	1	0	3	0	0	0	0	4
	M	0	0	0	0	1	0	0	0	0	1
	T	0	0	1	0	4	0	0	0	0	5
Limite de idade	H	0	0	0	0	0	0	0	0	0	0
	M	0	0	0	0	0	0	0	0	0	0
	T	0	0	0	0	0	0	0	0	0	0
Cessação da comissão de serviço	H	0	0	0	0	0	0	0	0	0	0
	M	0	0	0	0	0	0	0	0	0	0
	T	0	0	0	0	0	0	0	0	0	0
Outros	H	0	0	0	0	0	0	0	0	0	0
	M	0	1	0	0	0	0	0	0	0	1
	T	0	1	0	0	0	0	0	0	0	1
Total	H	0	0	12	4	17	0	0	0	0	33
	M	0	1	11	20	29	0	0	0	0	40
	T	0	1	53	24	46	0	0	0	0	124

Quadro 9 - (Inexistente)

Quadro 10 - Contagem dos postos de trabalho previstos e não ocupados por cargo/carreira seg.^o a dificuldade de recrutamento

Carreiras e Categorias >		Dirigente		Carreiras Gerais			BIP			Outros	Total
Motivo da Saída		Superior	Intermédio	Téc. Sup.	Assist. Téc.	Assist. Op.	Bombeiro	Informático	Polícia Mun.		
Não abertura de proc. ^o conc.		0	0	14	12	9	0	0	0	0	35
Impugnação do proc. ^o conc.		0	0	0	0	0	0	0	0	0	0
Falta de aprovação de gão ex.		0	0	0	0	0	0	0	0	0	0
Procedim. ^o conc. improced.		0	0	0	0	0	0	0	0	0	0
Proced. ^o concursal desem. ^o		0	0	3	2	10	0	0	0	0	15
Total		0	0	17	14	19	0	0	0	0	50

Quadro 11 - Contagem das mudanças de situação dos trabalhadores segundo o motivo por cargo/carreira o género

Carreiras e Categorias >		Dirigente		Carreiras Gerais			BIP			Outros	Total
Mudança Situação	Gén.	Superior	Intermédio	Téc. Sup.	Assist. Téc.	Assist. Op.	Bombeiro	Informático	Polícia Mun.		
Promoções (carreiras não revistas e carreiras substituintes)	H	0	0	0	0	0	0	0	0	0	0
	M	0	0	0	0	0	0	0	0	0	0
	T	0	0	0	0	0	0	0	0	0	0
Procedimento concursal	H	0	0	1	0	1	0	0	0	0	2
	M	0	0	0	5	30	0	0	0	0	35
	T	0	0	1	5	31	0	0	0	0	37
Consolidação da mobilidade na categoria	H	0	0	0	0	0	0	0	0	0	0
	M	0	0	0	0	0	0	0	0	0	0
	T	0	0	0	0	0	0	0	0	0	0
Alteração obrigatória do posicionamento remuneratório	H	0	0	1	3	8	0	0	0	0	12
	M	0	0	0	5	3	0	0	0	0	8
	T	0	0	1	8	11	0	0	0	0	20
Alteração do posicionamento remuneratório por	H	0	0	0	0	0	0	0	0	0	0
	M	0	0	0	0	0	0	0	0	0	0
	T	0	0	0	0	0	0	0	0	0	0

Handwritten signatures and initials at the bottom of the page.

J. Silva
608
102/25

Quadro 11 - Contagem das mudanas de situao dos trabalhadores seg* motivo por cargo/carreira e gnero (Continuao)

Mudana Situao	Gê*	Dirigente		Carreiras Gerais			BIP			Outros	Total
		Superior	Intermdio	Téc* Sup.	Assis. Téc*	Assis. Op.	Bombeiro	Informático	Polícia Mun.		
Alterao do posicionamento remuneratário por	H	0	0	0	0	0	0	0	0	0	0
	M	0	0	0	0	0	0	0	0	0	0
	T	0	0	0	0	0	0	0	0	0	0
Total	H	0	0	2	3	9	0	0	0	0	14
	M	0	0	0	10	33	0	0	0	0	43
	T	0	0	2	13	42	0	0	0	0	57

Quadro 12 - Contagem dos trabalhadores segundo a modalidade de horrio de trabalho por grupo/cargo/carreira, o gnero

Horrio Trabalho	Gê*	Dirigente		Carreiras Gerais			BIP			Outros	Total
		Superior	Intermdio	Téc* Sup.	Assis. Téc*	Assis. Op.	Bombeiro	Informático	Polícia Mun.		
Rgido	H			22	32	7				5	66
	M			30	130			1			169
	T	0	0	52	170	7	0	1	0	5	233
Flexível	H			5	1						6
	M			5	9			1			15
	T	0	0	10	10	0	0	1	0	0	21
Desfasado	H			1		170					171
	M			2		150					152
	T	0	0	3	0	320	0	0	0	0	323
Jornada Contnua	H					27					27
	M					50					50
	T	0	0	0	0	77	0	0	0	0	77
Trabalho por Turnos	H								19		19
	M								3		3
	T	0	0	0	0	0	0	0	22	0	22
Trabalho Específico	H			15	1	1					17
	M			41	1	2					44
	T	0	0	56	2	3	0	0	0	0	61
Iseno de Horrio	H		3		4						7
	M		2	1	7						10
	T	0	5	1	11	0	0	0	0	1	18
Total	H	0	3	43	38	205	0	0	19	6	311
	M	0	2	79	155	202	0	2	3	0	443
	T	0	5	122	193	407	0	2	22	4	731

Quadro 13 - (Inexistente)

Quadros 14:

Quadro 14.1 - Contagem das horas de trabalho nocturno, normal e extraordinrio, segundo o gnero

Trabalho Nocturno	Gê*								Total
Normal	H	3.808							
	M	2.167							
	T	5.975							5.975
Extraordinrio	H	2.434							
	M	829							
	T	3.763							3.263
Total	H	6.242							
	M	2.996							
	T	9.238							9.238

S. Silva
102/25

J. J. J.
103/25

Quadro 14.2 - Contagem das horas de trabalho extraordinário, diurno e nocturno, segundo o género

Trabalho Extra.	Gêr.									Total
Extraordinário Diurno	H	0								0
	M	0								0
	T	0								0
Extraordinário Nocturno	H	0								0
	M	0								0
	T	0								0
Total	H	0								0
	M	0								0
	T	0								0

Quadro 14.3 - Contagem das horas de trabalho extraordinário em dias de descanso semanal e feriados segundo o género

Trab* Dias Desc*	Gêr.									Total
Descanso semanal obrigatório	H	2.577								
	M	711								
	T	3.288								3.288
Descanso semanal complementar	H	3.976								
	M	820								
	T	4.796								4.796
Feriados	H	1.608								
	M	439								
	T	2.047								2.047
Total	H	8.161								
	M	1.970								
	T	10.131								10.131

Quadro 15 - Contagem dos dias de ausência ao trabalho segundo o motivo por cargo / carreira e género

Carreiras e Categorias >	Motivos Ausência	Gêr.	Dirigentes			Carreiras Gerais			BIP			Outros	Total
			Superior	Intermédio	Téc. Sup.	Assist. Téc.	Assist. Op.	Bombeiro	Informático	Polícia Mun.			
Casamento	H	0	0	0	44	0	10	0	0	11	0	65	
	M	0	0	11	15	0	0	0	0	0	0	26	
	T	0	0	55	15	10	0	0	11	0	91		
Protecção na parentalidade	H	0	0	22	50	32	0	0	58	0	162		
	M	0	0	520	1.355	178	0	0	0	0	2.013		
	T	0	0	542	1.405	170	0	0	58	0	2.175		
Falecimento de familiar	H	0	0	0	14	50	0	0	0	6	70		
	M	0	0	4	23	24	0	0	2	0	53		
	T	0	0	4	37	76	0	0	2	6	123		
Doença	H	0	5	49	555	3.609	0	0	0	8	4.226		
	M	0	7	506	1.581	4.284	0	0	0	0	6.478		
	T	0	12	555	2.136	7.993	0	0	0	8	10.704		
Por acidente em serviço ou doença profissional	H	0	0	8	7	950	0	0	0	0	965		
	M	0	54	2	67	495	0	0	0	0	618		
	T	0	54	10	74	1.445	0	0	0	0	1.583		
Assistência a familiares	H	0	0	0	15	0	0	0	0	0	15		
	M	0	2	38	91	36	0	0	0	0	167		
	T	0	2	38	106	36	0	0	0	0	182		
Trabalhador-estudante	H	0	0	22	57	19	0	0	0	0	98		
	M	0	0	5	96	25	0	0	0	0	126		
	T	0	0	27	153	44	0	0	0	0	224		
Por conta do período de férias	H	0	4	47	86	162	0	0	0	4	303		
	M	0	1	68	238	101	0	3	0	0	411		
	T	0	5	115	324	263	0	3	0	4	714		

S. J.
10/11/10

P. J. J. J.
BR

104
75

Quadro 15 - Contagem dos dias de ausência ao trabalho segundo o motivo por cargo / carreira e género (Continuação)

Carreiras e Categorias >	Motivos Ausência	Génº	Dirigente		Carreiras Gerais			BIP			Outros	Total
			Superior	Intermediário	Técº Sup.	Assist. Técº	Assist. Op.	Bombeiro	Informático	Folha Mún.		
Com perda de vencimento	H		0	0	0	0	0	0	0	0	0	0
	M		0	0	0	0	0	0	0	0	0	0
	T		0	0	0	0	0	0	0	0	0	0
Cumprimento de pena disciplinar	H		0	0	0	0	0	0	0	0	0	0
	M		0	0	0	0	0	0	0	0	0	0
	T		0	0	0	0	0	0	0	0	0	0
Greve	H		0	0	5	10	46	0	0	0	0	61
	M		0	0	6	28	51	0	0	0	0	85
	T		0	0	11	18	97	0	0	0	0	146
Injustificadas	H		0	0	1	0	0	0	0	0	0	1
	M		0	0	0	0	0	0	0	0	0	0
	T		0	0	1	0	0	0	0	0	0	1
Outros	H		0	0	219	0	196	0	0	0	0	445
	M		0	0	11	99	7	0	0	252	0	369
	T		0	0	260	99	203	0	0	252	0	814
Total	H		0	9	447	794	5.074	0	0	69	18	6.411
	M		0	64	1.174	3.593	5.261	0	3	254	0	10.346
	T		0	73	1.618	4.387	10.335	0	3	323	18	16.757

Quadro 16 - (Inexistente)

Quadro 17 - Estrutura remuneratória, por género | Remunerações mensais líquidas brutas, excluindo prestações de serviço (Des)

Escalões de Remuneração	Homens	Mulheres							Total
Até 500 €	43	96							139
501-1000 €	727	285							512
1001-1250 €	13	18							31
1251-1500 €	14	21							35
1501-1750 €	7	15							22
1751-2000 €	2	2							4
2001-2250 €	0	0							0
2251-2500 €	2	4							6
2501-2750 €	1	0							1
2751-3000 €	3	2							5
3001-3250 €	2	0							2
3251-3500 €	0	0							0
3501-3750 €	0	0							0
3751-4000 €	0	0							0
4001-4250 €	0	0							0
4251-4500 €	0	0							0
4501-4750 €	0	0							0
4751-5000 €	0	0							0
5001-5250 €	0	0							0
5251-5500 €	0	0							0
5501-5750 €	0	0							0
5751-6000 €	0	0							0
Mais do 6000 €	0	0							0
Total	314	443							757

€	H	M
Remuneração Máxima	3 210	2 809
Remuneração Mínima	321	321

SEM
AB

J. J. J.
efe

105
75

Quadro 18 - Total dos encargos com pessoal durante o ano

Encargos com Pessoal	Total (€)
Remunerações Base	9.445.273
Suplementos Remuneratórios	324.784
Prémios de Desemprego	0
Prestações Sociais	1.071.652
Outros encargos com pessoal	41.594
Total	10.883.275

Quadro 18.1 - Suplementos Remuneratórios

Suplementos Remuneratórios	Total (€)
Trabalho extraordinário (diurno e nocturno)	134.267
Trabalho normal nocturno	6.323
Trabalho em dias de descanso semanal, complementar e feriados (não incluído em trabalho extraordinário)	0
Disponibilidade permanente	0
Outros regimes especiais de prestação de trabalho	0
Risco, penosidade e insalubridade	0
Fixação na periferia	0
Trabalho por turnos	40.770
Abono para faltas	26.878
Participação em reuniões	0
Ajudas de custo	35.964
Representação	72.535
Secretariado	0
Outros suplementos remuneratórios	0
Total	324.784

Quadro 18.2 - Prestações Sociais

Prestações Sociais	Total (€)
Abono de Família	152.562
Subsídios no âmbito da protecção da parentalidade	220.600
Subsídio de educação especial	0
Subsídio mensal vitalício	0
Subsídio de refeição	690.402
Subsídio de funeral	0
Subsídio por morte	0
Benefícios Sociais	0
Outras prestações sociais	0
Total	1.071.652

Quadro 18.2.1 - Benefícios de Apoio Social

Benefícios	Total (€)
Grupos desportivos / casa de pessoal	0
Refeitórios	0
Subsídio de frequência do creche e de educação pré-escolar	0
Colónias de férias	0
Subsídio de estudos	0
Apoio socioeconómico	0
Outros benefícios sociais	0
Total	0

S.M. *J. J. J.* *B.*

J. Silva
clife

106/75

Quadro 19.1 - Contagem dos acidentes no local de trabalho e de dias de trabalho perdidos com baixa (por género)

Acidentes Local	Gén.	1 a 3 dias de baixa	4 a 30 dias de baixa	Superior 30 dias baixa	Mortais					Total
Número total de acidentes	H	4	21	10	0					35
	M	4	14	6	0					24
	T	8	35	16	0					59
Número de acidentes com baixa	H	4	21	10	0					35
	M	4	14	6	0					24
	T	8	35	16	0					59
Número de dias de trabalho perdidos por acidentes ocorridos no	H	4	324	972	0					1.300
	M	4	208	287	0					499
	T	8	532	1.259	0					1.799
Número de dias de trabalho perdidos por acidentes ocorridos em	H	0	0	0	0					0
	M	0	0	0	0					0
	T	0	0	0	0					0

Quadro 19.2 - Contagem dos acidentes de trabalho *in itinere* e de dias de trabalho perdidos com baixa (por género)

Acidentes Itiner*	Gén.	1 a 3 dias de baixa	4 a 30 dias de baixa	Superior 30 dias baixa	Mortais					Total
Número total de acidentes	H	0	2	0	0					2
	M	1	0	3	0					4
	T	1	2	3	0					6
Número de acidentes com baixa	H	0	2	0	0					2
	M	1	0	3	0					4
	T	1	2	3	0					6
Número de dias de trabalho perdidos por acidentes	H	0	12	0	0					12
	M	1	0	218	0					219
	T	1	12	218	0					231
Número de dias de trabalho perdidos por acidentes	H	0	0	0	0					0
	M	0	0	0	0					0
	T	0	0	0	0					0

Quadro 20 - Contagem dos casos de incapacidade declarados relativos aos trabalhadores vítimas de acidentes de trabalho

Casos de Incapacidade	Total	%
Casos de incapacidade permanente absoluta	0	0,0%
Casos de incapacidade permanente parcial	1	14,3%
Casos de incapacidade permanente absoluta para o trabalho habitual	0	0,0%
Casos de incapacidade temporária e absoluta	0	0,0%
Casos de incapacidade temporária e parcial	6	85,7%
Total	7	100%

Quadro 21 - Contagem das Situações participadas e confirmadas de doença profissional e de dias de trabalho perdidos

Situações	Códigos	Número de casos	Dias de Ausência	Exemplos					Total
		1	181						1

Quadro 22 - Contagem das actividades de medicina no trabalho e respectivos encargos

Medicina no Trabalho	Número	Total (€)
Total dos exames médicos efectuados	0	0
Exames de admissão	0	0
Exames periódicos	0	0
Exames ocasionais e complementares	0	0

J. Silva
clife

R. G. Silva
ELP

107/25

Quadro 22 - Contagem das actividades de medicina no trabalho e respectivos encargos (Continuação)

Exames de cessação de funções								0	0
Despesas com medicina no trabalho								0	0
Visitas aos postos de trabalho								0	0
Total								0	0

Quadro 23 - Contagem das intervenções das comissões de segurança e saúde no trabalho por tipo

Intervenções									Número
Reuniões da Comissão									0
Visitas aos Locais Trabalho									0
Outras									0
Total									0

Quadro 24 - Contagem dos trabalhadores sujeitos a acções de reintegração profissional por acidentes de trabalho/incapacidade

Acções de Reintegração									Número
Alteração das funções exercidas									0
Formação Profissional									0
Adaptação do posto de trabalho									0
Alteração do regime de horário trabalho									0
Mobilidade Interna									0
Total									0

Quadro 25 - Contagem das acções de formação e sensibilização em matéria de segurança e saúde no trabalho

Acções									Quant.
Acções realizadas durante o ano									4
Trabalhadores abrangidos pelas acções realizadas									51
Total									55

Quadro 26 - Custos com a prevenção de acidentes e doenças profissionais (em €)

Encargos de estrutura de medicina e segurança no trabalho									0
Equipamentos de protecção									39 264
Formação em prevenção de riscos									0
Outros custos com a prevenção de acidentes e doenças profissionais									0
Total									39 264

Quadro 27 - Contagem das acções de formação profissional por tipo segundo a duração da acção

Acções de formação	Menos de 10 horas	De 10 a 59 horas	De 60 a 119 horas	≥ 120 horas ou mais					Total
Internas	0	0	0	0					0
Externas	79	0	2	7					88
Total	79	0	2	7					88

Quadro 28 - Contagem dos participantes em acções de formação profissional segundo o tipo de acção por cargo / carreira

Carreiras e Categorias >	Dirigentes		Carreiras Gerais			NIP			Outros	Total
	Superior	Intermédio	Técnic. Sup.	Assist. Técnic.	Assist. Op.	Bombelro	Informático	Policia Mun.		
Internas	0	0	0	0	0	0	0	0	0	
Externas	0	11	22	9	40	0	1	0	83	
Total	0	11	22	9	40	0	1	0	83	

ELP *107/25* *ELP*

Handwritten signature

109/25

Quadro 29 - Contagem das horas dispendidas em acções de formação profissional seg^o o tipo de acção por cargo/carreira

Carreiras e Categorias >	Dirigente		Carreiras Gerais			BIP			Outros	Total
	Superior	Intermediário	Téc ^o Sup.	Assist. Téc ^o	Assist. Op.	Bombeiro	Intelectivo	Policia Mun.		
Horas em Acções	0	0	0	0	0	0	0	0	0	
Internas	0	0	0	0	0	0	14	0	4.924	
Externas	0	1.629	1.942	306	1.033	0	14	0	4.924	
Total	0	1.629	1.942	306	1.033	0	14	0	4.924	

Quadro 30 - Despesas anuais com formação profissional

Custos da Formação	Total (€)
Internas	10.265
Externas	10.265
Total	20.530

Quadro 31 - Relações Profissionais

Situações	Total
Número de trabalhadores sindicalizados	0
Número de elementos pertencentes a comissões de trabalhadores	0
Total de votantes para comissões de trabalhadores	144

Quadro 32 - Disciplina

Processos	Total
Processos transitados do ano anterior	0
Processos instaurados durante o ano	2
Processos transitados para o ano seguinte	2
Processos decididos - arquivados	0
Processos decididos - repreensão escrita	0
Processos decididos - multa	0
Processos decididos - suspensão	0
Processos decididos - despedimento por facto imputável ao trabalhador	0
Processos decididos - cessação da comissão de serviço	0

Handwritten notes and signatures at the bottom right of the page.

MODIFICAÇÕES AO ORÇAMENTO DA RECEITA

ATÉ À DATA : 2010/12/31

ENTIDADE
MUNICÍPIO DE FELGUEIRAS

TOTAL DE ALTERAÇÕES :
TOTAL DE REVISÕES : 1

DO ANO CONTABILÍSTICO DE: 2010

CÓDIGO	CLASSIFICAÇÃO ECONÓMICA	DESCRIÇÃO	DOTAÇÕES DA RECEITA		PREVISÕES CORRIGIDAS	OBSERVAÇÕES
			PREVISÕES INICIAIS	MODIFICAÇÕES ORÇAMENTAIS		
				INSCRIÇÕES / REFORÇOS	DIMINUIÇÕES / ANULAÇÕES	
				105.000,00		105.000,00
01		SALDO GERÊNCIA ANTERIOR	5.973.203,00			5.973.203,00
01		IMPOSTOS DIRECTOS	5.973.203,00			5.973.203,00
0102		OUTROS	3.525.626,00			3.525.626,00
010202		IMPOSTO MUNICIPAL SOBRE IMÓVEIS	651.571,00			651.571,00
010203		IMPOSTO ÚNICO DE CIRCULAÇÃO	1.750.565,00			1.750.565,00
010204		IMPOSTO MUNICIPAL SOBRE TRANSMISSÕES ONEROSAS DE IMÓVEIS	22.518,00			22.518,00
010205		IMPOSTO MUNICIPAL SOBRE TRANSMISSÕES ONEROSAS DE IMÓVEIS	22.922,00			22.922,00
010206		IMPOSTO MUNICIPAL SOBRE TRANSMISSÕES ONEROSAS DE IMÓVEIS	21.269,00			21.269,00
010207		IMPOSTO MUNICIPAL SOBRE TRANSMISSÕES ONEROSAS DE IMÓVEIS	1.407,00			1.407,00
01020701		IMPOSTO MUNICIPAL SOBRE TRANSMISSÕES ONEROSAS DE IMÓVEIS	246,00			246,00
01020702		IMPOSTO MUNICIPAL SOBRE TRANSMISSÕES ONEROSAS DE IMÓVEIS	1,00			1,00
01020703		IMPOSTO MUNICIPAL SOBRE TRANSMISSÕES ONEROSAS DE IMÓVEIS	552.984,00			552.984,00
010299		IMPOSTOS DIRECTOS DIVERSOS	1,00			1,00
02		IMPOSTOS INDIRECTOS	1,00			1,00
0201		IMPOSTOS INDIRECTOS	552.983,00			552.983,00
020102		IMPOSTO SOBRE O CONSUMO	552.983,00			552.983,00
020102		IMPOSTO SOBRE O VALOR ACRESCENTADO (IVA)	252.956,00			252.956,00
0202		OUTROS	252.956,00			252.956,00
020206		IMPOSTOS INDIRECTOS ESPECÍFICOS DAS AUTARQUIAS LOCAIS	170.610,00			170.610,00
02020601		MERCADOS E FEIRAS	10.936,00			10.936,00
02020602		LOTEAMENTO E OBRAS	1,00			1,00
02020603		Ocupação de Via Pública	104.273,00			104.273,00
02020604		CANTEIOS	1,00			1,00
02020605		PUBLICIDADE	1,00			1,00
02020606		SANEAMENTO-CONSERVAÇÃO	14.185,00			14.185,00
02020607		UTILIZAÇÃO DA REDE VIÁRIA	7.291,00			7.291,00
02020699		OUTROS	1,00			1,00
0202069901		TAXA MUNICIPAL DE DIREITOS DE PASSAGEM	6.893,00			6.893,00
0202069902		TAXA DE DEPÓSITO DA FICHA TÉCNICA DA HABITAÇÃO	618.645,00			618.645,00
0202069999		OUTROS	495.771,00			495.771,00
04		TAXAS, MULTAS E OUTRAS PENALIDADES	495.771,00			495.771,00
0401		TAXAS	1,00			1,00
040123		TAXAS ESPECÍFICAS DAS AUTARQUIAS LOCAIS	480.351,00			480.351,00
04012301		MERCADOS E FEIRAS	108,00			108,00
04012302		LOTEAMENTO E OBRAS	1,00			1,00
04012303		Ocupação de Via Pública	8.890,00			8.890,00
04012304		CANTEIOS	1,00			1,00
04012305		CAÇA, USO E PORTE DE ARMA	6.419,00			6.419,00
04012306		SANEAMENTO	1,00			1,00
04012399		OUTROS	6.418,00			6.418,00
0401239901		TAXA DE DEPÓSITO DA FICHA TÉCNICA DA HABITAÇÃO	122.874,00			122.874,00
0401239999		OUTRAS	32.635,00			32.635,00
0402		MULTAS E OUTRAS PENALIDADES:	1,00			1,00
040201		JUROS DE MORA	58.980,00			58.980,00
040202		JUROS COMPENSATÓRIOS	31.258,00			31.258,00
040204		COTAS E PENALIDADES POR CONTRA ORDENAÇÕES	967.704,00			967.704,00
040299		MULTAS E PENALIDADES DIVERSAS	2,00			2,00
05		RENDIMENTOS DE PROPRIEDADE	1,00			1,00
0501		JUROS - SOCIEDADES E QUASE-SOCIEDADES NÃO FINANCEIRAS	1,00			1,00
050101		PÚBLICAS	19.267,00			19.267,00
050102		PRIVADAS	19.266,00			19.266,00
0502		JUROS - SOCIEDADES FINANCEIRAS	1,00			1,00
050201		BANCOS E OUTRAS INSTITUIÇÕES FINANCEIRAS	1,00			1,00
050202		COMPANHIAS DE SEGUROS E FUNDOS DE PENSÕES	1,00			1,00
0503		JUROS - ADMINISTRAÇÕES PÚBLICAS	1,00			1,00
050304		ADMINISTRAÇÃO LOCAL - CONTINENTE	9.535,00			9.535,00
0505		JUROS - FAMÍLIAS	1,00			1,00
0507		DIVIDENDOS E PARTICIPAÇÕES NOS LUCROS DE SOCIEDADES E QUASE-SOCIEDADES NÃO FINANCEIRAS	1,00			1,00
350701		EMPRESAS PÚBLICAS	1,00			1,00
350702		EMPRESAS PÚBLICAS MUNICIPAIS E INTERMUNICIPAIS	1,00			1,00

37

MODIFICAÇÕES AO ORÇAMENTO DA RECEITA

ATÉ À DATA : 2010/12/31

DO ANO CONTABILÍSTICO DE: 2010

ENTIDADE
MUNICÍPIO DE FELGUEIRAS

TOTAL DE ALTERAÇÕES :
TOTAL DE REVISÕES : 1

Handwritten notes and signatures at the top right.

CÓDIGO	CLASSIFICAÇÃO ECONÓMICA DESCRIÇÃO	OTAÇÕES DA RECEITA			OBSERVAÇÕES
		PREVISÕES INICIAIS	MODIFICAÇÕES ORÇAMENTAIS INSCRIÇÕES / REFORÇOS	DEMINUIÇÕES / ANULAÇÕES	
		9.532,00			9.532,00
050703	EMPRESAS PRIVADAS	1,00			1,00
050799	OUTRAS	1,00			1,00
0508	DIVISÓRIOS E PARTICIPAÇÕES NOS LUCROS DE SOCIEDADES FINANCEIRAS	2,00			2,00
0509	PARTICIPAÇÕES NOS LUCROS DE ADMINISTRAÇÕES PÚBLICAS	1,00			1,00
050901	ASSOCIAÇÕES DE MUNICÍPIOS	1,00			1,00
050999	OUTROS	938.395,00			938.395,00
0510	RENDAS	938.395,00			938.395,00
051099	OUTROS	15.352.867,00			15.352.867,00
06	TRANSFERÊNCIAS CORRENTES	15.304,00			15.304,00
0601	SOCIEDADES E QUASE-SOCIEDADES NÃO FINANCEIRAS	15.304,00			15.304,00
060101	PÚBLICAS	1,00			1,00
06010101	EMPRESAS PÚBLICAS	1,00			1,00
06010102	EMPRESAS PÚBLICAS MUNICIPAIS E INTERMUNICIPAIS	15.302,00			15.302,00
06010199	OUTRAS	2,00			2,00
0602	SOCIEDADES FINANCEIRAS	1,00			1,00
060201	BANCOS E OUTRAS INSTITUIÇÕES FINANCEIRAS	1,00			1,00
060202	COMPANHIAS DE SEGUROS E FUNDOS DE PENSÕES	15.337.560,00			15.337.560,00
0603	ADMINISTRAÇÃO CENTRAL	14.543.276,00			14.543.276,00
060301	ESTADO	5.647.153,00			5.647.153,00
06030101	FUNDO DE EQUILÍBRIO FINANCEIRO	1.479.278,00			1.479.278,00
06030102	FUNDO SOCIAL MUNICIPAL	654.885,00			654.885,00
06030103	PARTICIPAÇÃO VARIÁVEL NO IRS	6.762.000,00			6.762.000,00
06030199	OUTROS	770.394,00			770.394,00
060306	ESTADO- PARTICIPAÇÃO COMUNITÁRIA EM PROJECTOS CO-FINANCIADOS	23.890,00			23.890,00
060307	SERVIÇOS E FUNDOS AUTÓNOMOS	1,00			1,00
0608	FAMÍLIAS	1,00			1,00
060801	FAMÍLIAS	5.088.181,00			5.088.181,00
07	VENDA DE BENS E SERVIÇOS CORRENTES	1.813.600,00			1.813.600,00
0701	VENDA DE BENS	1.813.118,00			1.813.118,00
070108	MERCADORIAS	1.813.118,00			1.813.118,00
07010801	ÁGUA	482,00			482,00
070199	OUTROS	3.394.857,00			3.394.857,00
0702	SERVIÇOS	288.042,00			288.042,00
070208	SERVIÇOS SOCIAIS, RECREATIVOS, CULTURAIS E DESPORTO	250,00			250,00
07020801	SERVIÇOS SOCIAIS	250,00			250,00
07020802	SERVIÇOS RECREATIVOS	250,00			250,00
07020803	SERVIÇOS CULTURAIS	287.292,00			287.292,00
07020804	SERVIÇOS DESPORTIVOS	2.906.815,00			2.906.815,00
070209	SERVIÇOS ESPECÍFICOS DAS AUTARQUIAS	458.128,00			458.128,00
07020901	SANEAMENTO	1.792.547,00			1.792.547,00
07020902	RESÍDUOS SÓLIDOS	18.474,00			18.474,00
07020904	TRABALHO POR CONTA DE PARTICULARES	12.874,00			12.874,00
07020905	CENTÍRIOS	27.539,00			27.539,00
07020907	PARKES DE ESTACIONAMENTO	29.728,00			29.728,00
07020908	PARKES DE CAMPISMO	567.525,00			567.525,00
07020999	OUTROS	79.224,00			79.224,00
0703	RENDAS	41.934,00			41.934,00
070301	HABITAÇÕES	27.790,00			27.790,00
070302	EDIFÍCIOS	10.000,00			10.000,00
070399	OUTRAS	2.129.739,00			2.129.739,00
08	OUTRAS RECEITAS CORRENTES	2.129.739,00			2.129.739,00
0801	OUTRAS	2.129.739,00			2.129.739,00
080199	OUTRAS	1,00			1,00
08019903	IVA REEMBOLSADO	2.129.738,00			2.129.738,00
08019999	OUTRAS	12.000.002,00			12.000.002,00
09	VENHAS DE BENS DE INVESTIMENTO	9.000.000,00			9.000.000,00
0901	TERRENOS	9.000.000,00			9.000.000,00
090106	ADMINISTRAÇÃO PÚBLICA- ADMINISTRAÇÃO LOCAL- CONTINENTE				

Handwritten signatures and initials at the bottom right.

P. 111
11/11
25

MODIFICAÇÕES AO ORÇAMENTO DA RECEITA

ENTIDADE
 MUNICÍPIO DE FELGUEIRAS

TOTAL DE ALTERAÇÕES :
 TOTAL DE REVISÕES : 1

DO ANO CONTABILÍSTICO DE: 2010

ATÉ À DATA : 2010/12/31

CÓDIGO	CLASSIFICAÇÃO ECONÓMICA DESCRIÇÃO	DOTAÇÕES DA RECEITA		PREVISÕES CORREÇÕES	OBSERVAÇÕES
		PREVISÕES INICIAIS	MODIFICAÇÕES ORÇAMENTAIS INSCRIÇÕES / REFORÇOS		
		1,00			1,00
0902	HABITAÇÕES	1,00			1,00
090206	ADMINISTRAÇÃO PÚBLICA- ADMINISTRAÇÃO LOCAL- CONTINENTE	3.000.000,00			3.000.000,00
0903	EDIFÍCIOS	3.000.000,00			3.000.000,00
090306	ADMINISTRAÇÃO PÚBLICA- ADMINISTRAÇÃO LOCAL- CONTINENTE	1,00			1,00
0904	OUTROS BENS DE INVESTIMENTO	1,00			1,00
090401	SOCIEDADES E QUASE-SOCIEDADES NÃO FINANCEIRA	1,00			1,00
09040199	OUTROS	20.480.421,00			20.480.421,00
10	TRANSFERÊNCIAS DE CAPITAL	3,00			3,00
1001	SOCIEDADES E QUASE-SOCIEDADES NÃO FINANCEIRAS	3,00			3,00
100101	PÚBLICAS	1,00			1,00
10010101	EMPRESAS PÚBLICAS	1,00			1,00
10010102	EMPRESAS PÚBLICAS MUNICIPAIS E INTERMUNICIPAIS	1,00			1,00
10010199	OUTRAS	20.480.415,00			20.480.415,00
1003	ADMINISTRAÇÃO CENTRAL	5.401.912,00			5.401.912,00
100301	ESTADO	3.764.769,00			3.764.769,00
10030101	FUNDO EQUILÍBRIO FINANCEIRO	1.637.142,00			1.637.142,00
10030104	COOPERAÇÃO TÉCNICA E FINANCEIRA	1,00			1,00
10030199	OUTRAS	15.078.502,00			15.078.502,00
100307	ESTADO- PARTICIPAÇÃO COMUNITÁRIA EM PROJECTOS CO-FINANCIADOS	15.078.502,00			15.078.502,00
10030701	FEDER	1,00			1,00
100308	SERVIÇOS E FUNDOS AUTÓNOMOS	1,00			1,00
1005	ADMINISTRAÇÃO LOCAL	1,00			1,00
100501	CONTINENTE	1,00			1,00
1007	INSTITUIÇÕES SEM FINS LUCRATIVOS	1,00			1,00
100701	INSTITUIÇÕES SEM FINS LUCRATIVOS	1,00			1,00
1008	FAMÍLIAS	1,00			1,00
100801	FAMÍLIAS	8,00			8,00
11	ACTIVOS FINANCEIROS	1,00			1,00
1102	TÍTULOS A CURTO PRAZO	1,00			1,00
110206	ADMINISTRAÇÃO PÚBLICA- ADMINISTRAÇÃO LOCAL- CONTINENTE	1,00			1,00
1103	TÍTULOS A MÉDIO E LONGO PRAZOS	1,00			1,00
110306	ADMINISTRAÇÃO PÚBLICA- ADMINISTRAÇÃO LOCAL- CONTINENTE	1,00			1,00
1105	EMPRÉSTIMOS A CURTO PRAZO	1,00			1,00
110506	ADMINISTRAÇÃO PÚBLICA- ADMINISTRAÇÃO LOCAL- CONTINENTE	1,00			1,00
1106	EMPRÉSTIMOS A MÉDIO E LONGO PRAZOS	1,00			1,00
110606	ADMINISTRAÇÃO PÚBLICA- ADMINISTRAÇÃO LOCAL- CONTINENTE	1,00			1,00
1108	ACÇÕES E OUTRAS PARTICIPAÇÕES	1,00			1,00
110806	ADMINISTRAÇÃO PÚBLICA- ADMINISTRAÇÃO LOCAL- CONTINENTE	1,00			1,00
1109	UNIDADES DE PARTICIPAÇÃO	1,00			1,00
110906	ADMINISTRAÇÃO PÚBLICA- ADMINISTRAÇÃO LOCAL- CONTINENTE	2,00			2,00
1111	OUTROS ACTIVOS FINANCEIROS	1,00			1,00
111101	SOCIEDADES E QUASE-SOCIEDADES NÃO FINANCEIRA	1,00			1,00
111106	ADMINISTRAÇÃO PÚBLICA- ADMINISTRAÇÃO LOCAL- CONTINENTE	2.534.947,00			2.534.947,00
12	PASSIVOS FINANCEIROS	1,00			1,00
1203	TÍTULOS A MÉDIO E LONGO PRAZOS	1,00			1,00
120302	SOCIEDADES FINANCEIRAS	2,00			2,00
1205	EMPRÉSTIMOS A CURTO PRAZO	1,00			1,00
120502	SOCIEDADES FINANCEIRAS	1,00			1,00
120504	ADMINISTRAÇÃO PÚBLICA- ADMINISTRAÇÃO CENTRAL- FUNDOS E SERVIÇOS AUTÓNOMOS	2.534.943,00			2.534.943,00
1206	EMPRÉSTIMOS A MÉDIO E LONGO PRAZOS	2.534.943,00			2.534.943,00
120602	SOCIEDADES FINANCEIRAS	1,00			1,00
1207	OUTROS ACTIVOS FINANCEIROS	1,00			1,00
120706	ADMINISTRAÇÃO PÚBLICA- ADMINISTRAÇÃO LOCAL- CONTINENTE	3,00			3,00
13	OUTRAS RECEITAS DE CAPITAL	3,00			3,00
1301	OUTRAS	1,00			1,00
130101	INSCRIÇÕES	1,00			1,00
130102	ACTIVOS INCORPORADOS	1,00			1,00
130199	OUTRAS	1,00			1,00

PAI
11/11

87

P. 12/25

ENTIDADE
MUNICÍPIO DE FELQUEIRAS

TOTAL DE ALTERAÇÕES :
TOTAL DE REVISÕES : 1

MODIFICAÇÕES AO ORÇAMENTO DA RECEITA
DO ANO CONTABILÍSTICO DE: 2010

ATÉ À DATA : 2010/12/31

Página: 4

CLASSIFICAÇÃO ECONÓMICA		DOTAÇÕES DA RECEITA			OBSERVAÇÕES
CÓDIGO	DESCRIÇÃO	PREVISÕES INICIAIS	MODIFICAÇÕES ORÇAMENTAIS		
			INSCRIÇÕES / REFORÇOS	DIJUNÇÕES / ANULAÇÕES	
15	REPOSIÇÕES NÃO ABATIDAS NOS PAGAMENTOS	5.000,00			5.000,00
1501	REPOSIÇÕES NÃO ABATIDAS NOS PAGAMENTOS	5.000,00			5.000,00
	TOTAL ...	65.703.704,00	105.000,00		65.808.704,00

O PRESIDENTE DO ORÇÃO EXECUTIVO

Em ___ de ___ de ___

Em ___ de ___ de ___

9/12/10
87
ans

ENTIDADE
MUNICÍPIO DE FELGUEIRAS

TOTAL DE ALTERAÇÕES : 26
TOTAL DE REVISÕES : 2

MODIFICAÇÕES AO ORÇAMENTO DA DESPESA
DO ARO CONTABILÍSTICO DE 2010

ATÉ À DATA : 2010/12/31

Página: 1

F. Silva
2010
113
20

CLASSIFICAÇÃO ORÇAMENTAL		IDENTIFICAÇÃO DAS RUBRICAS	DESPESA	DOTAÇÕES INICIAIS	MODIFICAÇÕES ORÇAMENTAIS		DOTAÇÕES CORRIGIDAS	085
ORGÂNICA	ECONÓMICA				INSCRIÇÕES / REFORÇOS	DEMINUIÇÕES / ANULAÇÕES		
01		ADMINISTRAÇÃO MUNICIPAL:						
0101		OPERAÇÕES FINANCEIRAS						
0101	03	JUROS E OUTROS ENCARGOS						
0101	0301	JUROS DA DÍVIDA PÚBLICA						
0101	030103	SOCIEDADES FINANCEIRAS- BANCOS E OUTRAS INSTITUIÇÕES FINANCEIRAS						
0101	03010302	EMPRÉSTIMOS DE MÉDIO E LONGO PRAZOS						
0101	0301030201	CAIXA GERAL DE DEPÓSITOS	150.000,00				150.000,00	
0101	0301030202	BANCO ESPÍRITO SANTO	5.000,00				5.000,00	
0101	0301030203	BANCO SANTANDER TOTTA	200.000,00		131.500,00		68.500,00	
0101	0305	OUTROS JUROS						
0101	030502	OUTROS	50.000,00		19.700,00		30.300,00	
0101	10	PASSIVOS FINANCEIROS						
0101	1006	EMPRÉSTIMOS A MÉDIO E LONGO PRAZOS						
0101	100603	SOCIEDADES FINANCEIRAS- BANCOS E OUTRAS INSTITUIÇÕES FINANCEIRAS	1.100.000,00				1.100.000,00	
0102		ÓRGÃOS DA AUTARQUIA						
010201		ÓRGÃOS DA AUTARQUIA						
010201	01	DESPESAS COM O PESSOAL						
010201	0102	ADIDOS VARIÁVEIS OU EVENTUAIS						
010201	010213	OUTROS SUPLEMENTOS E PRÊMIOS						
010201	01021302	OUTROS						
010201	0102130201	OUTROS SUPLEMENTOS E PRÊMIOS-MEMBROS DA ASSEMBLEIA MUNICIPAL	40.350,00				40.350,00	
010201	0102130202	OUTROS SUPLEMENTOS E PRÊMIOS-CÂMARA MUNICIPAL	6.500,00	700,00			7.200,00	
010201	0102130203	OUTROS SUPLEMENTOS E PRÊMIOS-OUTROS	63.500,00				63.500,00	
010201	02	AQUISIÇÃO DE BENS E SERVIÇOS						
010201	0201	AQUISIÇÃO DE BENS						
010201	020103	MUNIÇÕES, EXPLOSIVOS E ARTIFÍCIOS	3.150,00			3.000,00	150,00	
010201	020107	VESTIÁRIO E ARTIGOS PESSOAIS	13.500,00	6.000,00		13.000,00	8.500,00	
010201	020108	MATERIAL DE ESCRITÓRIO						
010201	02010801	MATERIAL DE ESCRITÓRIO-ASSEMBLEIA MUNICIPAL	2.000,00				2.000,00	
010201	02010802	MATERIAL DE ESCRITÓRIO-OUTROS	934,00				934,00	
010201	020115	PRÊMIOS, CONDECORAÇÕES E OFERTAS	16.359,00	18.000,00		13.000,00	41.359,00	
010201	0202	AQUISIÇÃO DE SERVIÇOS						
010201	020209	COMUNICAÇÕES						
010201	02020901	COMUNICAÇÕES-ASSEMBLEIA MUNICIPAL	4.000,00				4.000,00	
010201	020210	TRANSPORTES						
010201	02021001	TRANSPORTES-ASSEMBLEIA MUNICIPAL	3.161,00				3.161,00	
010201	020211	REPRESENTAÇÃO DOS SERVIÇOS						
010201	02021101	REPRESENTAÇÃO DOS SERVIÇOS-ASSEMBLEIA MUNICIPAL	1.000,00				1.000,00	
010201	020212	SEGUROS						
010201	02021201	SEGUROS-ASSEMBLEIA MUNICIPAL	300,00				300,00	
010201	020213	DESLOCAÇÕES E ESTADAS						
010201	02021301	DESLOCAÇÕES E ESTADAS-ASSEMBLEIA MUNICIPAL	1.597,00				1.597,00	
010201	02021309	DESLOCAÇÕES E ESTADAS-OUTROS	297,00		2.500,00		2.797,00	
010201	020214	ESTUDOS, PARECERES, PROJECTOS E CONSULTADORIA	250.388,00	130.000,00			380.388,00	
010201	020216	SEMIÁRIOS, EXPOSIÇÕES E SIMILARES	4.500,00			4.000,00	500,00	
010201	020217	PUBLICIDADE	36.085,00			25.200,00	10.885,00	
010201	020220	OUTROS TRABALHOS ESPECIALIZADOS	100.714,00			41.000,00	59.714,00	
010201	020225	OUTROS SERVIÇOS						
010201	02022501	OUTROS SERVIÇOS-ASSEMBLEIA MUNICIPAL	350,00				350,00	
010201	02022502	OUTROS SERVIÇOS-OUTROS	536.225,00	33.500,00		50.000,00	519.725,00	
010201	04	TRANSFERÊNCIAS CORRENTES						
010201	0401	SOCIEDADES E QUASE-SOCIEDADES NÃO FINANCEIRAS						
010201	040101	PÚBLICAS						
010201	04010101	EMPRESAS PÚBLICAS MUNICIPAIS E INTERMUNICIPAIS	100.000,00			19.000,00	81.000,00	
010201	0405	ADMINISTRAÇÃO LOCAL						
010201	040501	CONTINENTE						
010201	04050102	FREGUESIAS			7.700,00		7.700,00	
010201	04050104	ASSOCIAÇÕES DE MUNICÍPIOS	230.623,00		32.995,00		303.618,00	
010201	04050108	OUTROS	10.000,00		86.713,00		96.713,00	

257

5-11-10
2010

R. Silva
2010
2010

IDENTIFICAÇÃO DAS RUBRICAS			DESPESA				
CLASSIFICAÇÃO ORÇÂNICA	ECONÓMICA	DESCRIÇÃO	DOTAÇÕES INICIAIS	MODIFICAÇÕES ORÇAMENTAIS		DOTAÇÕES CORRIGIDAS	OBS
				INSCRIÇÕES / REFORÇOS	DIMINUIÇÕES / ANULAÇÕES		
010201	0407	INSTITUIÇÕES SEM FINS LUCRATIVOS					
010201	040701	INSTITUIÇÕES SEM FINS LUCRATIVOS	486.193,00	42.200,00		528.393,00	
010201	0408	FAMILIAS					
010201	040802	OUTRAS	75.000,00	5.000,00		80.000,00	
010201	06	OUTRAS DESPESAS CORRENTES					
010201	0602	DIVERSAS					
010201	060203	OUTRAS					
010201	06020305	OUTRAS	105.880,00			105.880,00	
010201	07	AQUISIÇÃO DE BENS DE CAPITAL					
010201	0701	INVESTIMENTOS					
010201	070101	TERREIROS	55.400,00	103.000,00		158.400,00	
010201	070103	EDIFÍCIOS					
010201	07010307	OUTROS	400,00			400,00	
010201	070109	EQUIPAMENTO ADMINISTRATIVO	3.180,00	10.000,00		13.180,00	
010201	070110	EQUIPAMENTO BÁSICO					
010201	07011002	EQUIPAMENTO-OUTRO	9.600,00		2.500,00	7.100,00	
010201	070112	ARTIGOS E OBJECTOS DE VALOR		5.000,00		5.000,00	
010201	08	TRANSFERÊNCIAS DE CAPITAL					
010201	0801	SOCIEDADES E QUASE-SOCIEDADES NÃO FINANCIERAS					
010202	080101	PÚBLICAS					
010201	08010101	EMPRESAS PÚBLICAS MUNICIPAIS E INTERMUNICIPAIS	500,00			500,00	
010201	08010102	OUTRAS	500,00			500,00	
010201	080102	PRIVADAS	500,00			500,00	
010201	0403	ADMINISTRAÇÃO CENTRAL					
010201	080301	ESTADO	500,00	100.000,00		100.500,00	
010201	080306	SERVIÇOS E FUNDOS AUTÓNOMOS	500,00			500,00	
010201	0805	ADMINISTRAÇÃO LOCAL					
010201	080501	CONTINENTE					
010201	08050102	FREGUESIAS	1.713.379,00		312.181,00	1.401.198,00	
010201	08050104	ASSOCIAÇÕES DE MUNICÍPIOS	70.472,00	736,00		71.208,00	
010201	0807	INSTITUIÇÕES SEM FINS LUCRATIVOS					
010201	080701	INSTITUIÇÕES SEM FINS LUCRATIVOS	367.555,00			367.555,00	
010201	09	ACTIVOS FINANCIEROS					
010201	0906	EMPRÉSTIMOS A MÉDIO E LONGO PRAZOS					
010201	090601	SOCIEDADES E QUASE-SOCIEDADES NÃO FINANCIERAS- PRIVADAS	500,00			500,00	
010201	0907	AÇÕES E OUTRAS PARTICIPAÇÕES					
010201	090702	SOCIEDADES E QUASE-SOCIEDADES NÃO FINANCIERAS- PÚBLICAS	1.000,00	152.181,00		153.181,00	
010201	0908	UNIDADES DE PARTICIPAÇÃO					
010201	090801	SOCIEDADES E QUASE-SOCIEDADES NÃO FINANCIERAS- PRIVADAS	500,00			500,00	
010201	11	OUTRAS DESPESAS DE CAPITAL					
010201	1102	DIVERSAS					
010201	110201	RESTITUIÇÕES	30.000,00			30.000,00	
02		DEPARTAMENTO DE ADMINISTRAÇÃO GERAL					
0201		DAG/DIRECÇÃO					
020101		DIRECÇÃO					
020101	01	DESPESAS COM O PESSOAL					
020101	0101	REMUNERAÇÕES CERTAS E PERMANENTES					
020101	010101	TITULARES DE ÓRGÃOS DE SOBERANIA E Membros DE ÓRGÃOS AUTÁRQUICOS	164.172,00			164.172,00	
020101	010103	PESSOAL DOS QUADROS- REGIME DA FUNÇÃO PÚBLICA					
020101	01010301	PESSOAL EM FUNÇÕES	1,00			1,00	
020101	01010302	ALTERAÇÕES OBRIGATORIAS DE POSICIONAMENTO REMUNERATÓRIO	1,00			1,00	
020101	01010303	ALTERAÇÕES FACULTATIVAS DE POSICIONAMENTO REMUNERATÓRIO	1,00			1,00	
020101	01010304	RECRUTAMENTO DE PESSOAL PARA NOVOS POSTOS DE TRABALHO	1,00			1,00	
020101	010104	PESSOAL DOS QUADROS- REGIME DO CONTRATO INDIVIDUAL DO TRABALHO					
020101	01010401	PESSOAL EM FUNÇÕES	5.571.530,00		80.000,00	5.491.530,00	
020101	01010402	ALTERAÇÕES OBRIGATORIAS DE POSICIONAMENTO REMUNERATÓRIO	8.000,00			8.000,00	
020101	01010403	ALTERAÇÕES FACULTATIVAS DE POSICIONAMENTO REMUNERATÓRIO	1,00			1,00	
020101	01010404	RECRUTAMENTO DE PESSOAL PARA NOVOS POSTOS DE TRABALHO	441.047,00	28.500,00	63.370,00	406.177,00	
020101	010105	PESSOAL PARA ALÉM DOS QUADROS	1,00			1,00	

By J. G. A.

Handwritten signature and date: 11/5/10

IDENTIFICAÇÃO DAS RUBRICAS			DESPESA				
CLASSIFICAÇÃO ORGÂNICA	ECONÓMICA	DESCRIÇÃO	DOTAÇÕES INICIAIS	MODIFICAÇÕES ORÇAMENTAIS		DOTAÇÕES CORRIGIDAS	OBS
				INSCRIÇÕES / REFORÇOS	DEDUÇÕES / ANULAÇÕES		
020101	010106	PESSOAL CONTRATADO A TERMO					
020101	01010601	PESSOAL EM FUNÇÕES	1.092.064,00	20.000,00		1.112.064,00	
020101	01010602	ALTERAÇÕES OBRIGATORIAS DE POSICIONAMENTO REMUNERATÓRIO	1,00			1,00	
020101	01010603	ALTERAÇÕES FACULTATIVAS DE POSICIONAMENTO REMUNERATÓRIO	1,00			1,00	
020101	01010604	RECRUTAMENTO DE PESSOAL PARA NOVOS POSTOS DE TRABALHO	326.756,00			326.756,00	
020101	010107	PESSOAL EM REGIME DE TAREFA OU AVENÇA	422.780,00			422.780,00	
020101	010108	PESSOAL AGUARDANDO APOSENTAÇÃO	15.000,00			15.000,00	
020101	010109	PESSOAL EM QUALQUER OUTRA SITUAÇÃO	105.069,00			105.069,00	
020101	010110	GRATIFICAÇÕES					
020101	01011001	MEMBROS DOS ÓRGÃOS AUTÁRQUICOS	1,00			1,00	
020101	01011002	PESSOAL DOS QUADROS	1,00			1,00	
020101	01011003	OUTROS	1,00			1,00	
020101	010111	REPRESENTAÇÃO	45.864,00	34.247,00		80.111,00	
020101	010112	SUPLEMENTOS E PRÊMIOS	1,00			1,00	
020101	010113	SUBSÍDIO DE REFECIÇÃO	816.949,00	5.400,00		822.349,00	
020101	010114	SUBSÍDIO DE FÉRIAS E MATAL	1.286.460,00	3.900,00		1.290.360,00	
020101	010115	REMUNERAÇÕES POR DOENÇA E MATERNIDADE / PATERNIDADE	260.588,00		20.000,00	240.588,00	
020101	0102	ABONOS VARIÁVEIS OU EVENTUAIS					
020101	010201	GRATIFICAÇÕES VARIÁVEIS OU EVENTUAIS	1,00			1,00	
020101	010202	HORAS EXTRADIVIDUÁRIAS					
020101	01020201	HORAS EXTRADIVIDUÁRIAS-ASSEMBLEIA MUNICIPAL	500,00			500,00	
020101	01020202	HORAS EXTRADIVIDUÁRIAS-OUTROS	150.000,00			150.000,00	
020101	010203	ALIMENTAÇÃO E ALOJAMENTO	1,00			1,00	
020101	010204	AJUDAS DE CUSTO					
020101	01020402	AJUDAS DE CUSTO-OUTRAS	10.000,00	32.000,00		42.000,00	
020101	010205	ARROZO PARA FALHAS	18.000,00	9.123,00		27.123,00	
020101	010206	FORMAÇÃO	1,00			1,00	
020101	010207	COLABORAÇÃO TÉCNICA E ESPECIALIZADA	1,00			1,00	
020101	010208	SUBSÍDIO E ABONOS DE FIXAÇÃO, RESIDÊNCIA E ALOJAMENTO	1,00			1,00	
020101	010209	SUBSÍDIO DE PREVENÇÃO	1,00			1,00	
020101	010210	SUBSÍDIO DE TRABALHO NOCTURNO	7.500,00			7.500,00	
020101	010211	SUBSÍDIO DE TURNO	54.699,00			54.699,00	
020101	010212	INDENIZAÇÕES POR CESSAÇÃO DE FUNÇÕES	1,00			1,00	
020101	010213	OUTROS SUPLEMENTOS E PRÊMIOS					
020101	01021301	PRÊMIOS DE DESEMPENHO	1,00			1,00	
020101	01021302	OUTROS					
020101	0102130203	OUTROS SUPLEMENTOS E PRÊMIOS-OUTROS	1,00			1,00	
020101	010214	OUTROS ABONOS EM NUMERÁRIO OU ESPÉCIE	1,00			1,00	
020101	0103	SEGURANÇA SOCIAL					
020101	010301	ENCARGOS COM A SAÚDE	100.000,00			100.000,00	
020101	010302	OUTROS ENCARGOS COM A SAÚDE	1,00			1,00	
020101	010303	SUBSÍDIO FAMILIAR A CRIANÇAS E JOVENS	170.000,00			170.000,00	
020101	010304	OUTRAS PRESTAÇÕES FAMILIARES		11.000,00		11.000,00	
020101	010305	CONTRIBUIÇÕES PARA A SEGURANÇA SOCIAL					
020101	01030501	ASSISTÊNCIA NA DOENÇA DOS FUNCIONÁRIOS PÚBLICOS	1,00			1,00	
020101	01030502	SEGURANÇA SOCIAL DO PESSOAL EM REGIME DE CONTRATO DE TRABALHO EM FUNÇÕES PÚBLICAS					
020101	0103050201	CADIA GERAL DE APOSENTAÇÕES	909.934,00			909.934,00	
020101	0103050202	SEGURANÇA SOCIAL-REGIME GERAL	617.608,00	6.400,00	87.200,00	536.808,00	
020101	01030503	OUTROS	1,00			1,00	
020101	010306	ACIDENTES EM SERVIÇOS E DOENÇAS PROFissionais	1,00			1,00	
020101	010308	OUTRAS PENSÕES	30.000,00	20.000,00		50.000,00	
020101	010309	SEGUROS					
020101	01030901	SEGUROS DE ACIDENTES NO TRABALHO E DOENÇAS PROFissionais	1,00			1,00	
020101	010310	OUTRAS DESPESAS DE SEGURANÇA SOCIAL					
020101	01031001	EVENTUALIDADE MATERNIDADE, PATERNIDADE E ADOÇÃO	1,00			1,00	
020101	01031009	OUTRAS DESPESAS DE SEGURANÇA SOCIAL	1,00			1,00	
020101	02	AQUIZIÇÃO DE BENS E SERVIÇOS					
020101	0201	AQUIZIÇÃO DE BENS					

Handwritten signature and date: 11/5/10

Handwritten notes:
2115
25

IDENTIFICAÇÃO DAS RUBRICAS			GESPESA			O B S	
CLASSIFICAÇÃO		DESCRIÇÃO	DOTAÇÕES INICIAIS	MODIFICAÇÕES ORÇAMENTAIS			DOTAÇÕES CORRIGIDAS
ORGÂNICA	ECONÓMICA			INSCRIÇÕES / REFORÇOS	EXIMINIÇÕES / ANULAÇÕES		
020101	020115	PRÊMIOS, COMEMORAÇÕES E OBRERTAS	1.280,00		1.000,00	280,00	
020101	020117	FERRAMENTAS E UTENSÍLIOS	1.632,00		1.500,00	132,00	
020101	0202	AQUISIÇÃO DE SERVIÇOS					
020101	020209	COMUNICAÇÕES					
020101	02020902	COMUNICAÇÕES-OUTROS	200,00			200,00	
020101	020215	FORMAÇÃO	38.000,00	5.200,00		23.200,00	
020101	020217	PUBLICIDADE	15.788,00			15.788,00	
020101	020225	OUTROS SERVIÇOS					
020101	02022502	OUTROS SERVIÇOS-OUTROS	148.338,00	109.338,00		297.696,00	
020101	04	TRANSFERÊNCIAS CORRENTES					
020101	0408	FAMÍLIAS					
020101	040802	OUTRAS	30.622,00			30.622,00	
020101	07	AQUISIÇÃO DE BENS DE CAPITAL					
020101	0701	INVESTIMENTOS					
020101	070109	EQUIPAMENTO ADMINISTRATIVO	2.606,00			2.606,00	
020101	070110	EQUIPAMENTO BÁSICO					
020101	07011002	EQUIPAMENTO-OUTRO	400,00			400,00	
03		DEPARTAMENTO DE OBRAS AMBIENTE E SERVIÇOS URBANOS:					
0301		DOAS/DIRECÇÃO					
030101		DIRECÇÃO					
030101	02	AQUISIÇÃO DE BENS E SERVIÇOS					
030101	0201	AQUISIÇÃO DE BENS					
030101	020101	MATÉRIAS-PRIMAS E SUBSTÂNCIAS	387.714,00	115.000,00		502.714,00	
030101	020102	COMBUSTÍVEIS E LUBRIFICANTES					
030101	02010201	GASOLINA	22.359,00			22.359,00	
030101	02010202	GASOLEO	360.690,00		137.731,00	222.959,00	
030101	02010299	OUTROS	42.865,00	12.100,00	5.000,00	49.953,00	
030101	020107	VESTUÁRIO E ARTIGOS PESSOAIS	18.000,00		5.000,00	13.000,00	
030101	020108	MATERIAL DE ESCRITÓRIO					
030101	02010802	MATERIAL DE ESCRITÓRIO-OUTROS	3.600,00		3.000,00	600,00	
030101	020109	PRODUTOS QUÍMICOS E FARMACÊUTICOS	4.500,00		4.000,00	500,00	
030101	020110	PRODUTOS VENDIDOS NAS FARMÁCIAS	900,00			900,00	
030101	020111	MATERIAL DE CONSUMO ELÉTRICO	675,00			675,00	
030101	020112	MATERIAL DE TRANSPORTE- PEÇAS	87.869,00	22.500,00		110.369,00	
030101	020114	OUTRO MATERIAL- PEÇAS	1.350,00	2.500,00	3.500,00	350,00	
030101	020116	MERCADORIAS PARA VENDA					
030101	02011601	ÁGUA	773.818,00	84.127,00		857.995,00	
030101	020117	FERRAMENTAS E UTENSÍLIOS	21.922,00		5.000,00	16.922,00	
030101	020121	OUTROS BENS	109.132,00	5.000,00		114.132,00	
030101	0202	AQUISIÇÃO DE SERVIÇOS					
030101	020203	CONSERVAÇÃO DE BENS	120.927,00	105.000,00		225.927,00	
030101	020208	LOCAÇÃO DE OUTROS BENS	6.358,00	10.000,00		16.358,00	
030101	020210	TRANSPORTES					
030101	02021002	TRANSPORTES-OUTROS	3.371,00	5.000,00		8.171,00	
030101	020213	DESLOCAÇÕES E ESTADAS					
030101	02021302	DESLOCAÇÕES E ESTADAS-OUTROS	9.015,00			9.015,00	
030101	020216	SEMINÁRIOS, EXPOSIÇÕES E SIMILARES	450,00			450,00	
030101	020217	PUBLICIDADE	9.543,00			9.543,00	
030101	020218	VEGILÂNCIA E SEGURANÇA	196.550,00	32.000,00	19.000,00	209.550,00	
030101	020220	OUTROS TRABALHOS ESPECIALIZADOS	76.083,00		5.000,00	71.083,00	
030101	020225	OUTROS SERVIÇOS					
030101	02022502	OUTROS SERVIÇOS-OUTROS	369.338,00	21.000,00		370.338,00	
030101	04	TRANSFERÊNCIAS CORRENTES					
030101	0405	ADMINISTRAÇÃO LOCAL					
030101	040501	CONTINENTE					
030101	04050104	ASSOCIAÇÕES DE MUNICÍPIOS	2.360.191,00			2.360.191,00	
030101	05	SUACÉDIOS					
030101	0501	SOCIEDADES E QUASE-SOCIEDADES NÃO FINANCEIRAS					
030101	050101	PÚBLICAS					

Handwritten signatures and initials:
[Signature]
[Signature]

Handwritten signature and date: 25/12/10

CLASSIFICAÇÃO		DESCRIÇÃO	DOTAÇÕES INICIAIS	MODIFICAÇÕES ORÇAMENTAIS		DOTAÇÕES CORRIGIDAS	O B S
ORGÂNICA	ECONÓMICA			INSCRIÇÕES / REFORÇOS	DEMINUIÇÕES / ANULAÇÕES		
030101	05010101	EMPRESAS PÚBLICAS MUNICIPAIS E INTERMUNICIPAIS	41.100,00		10.000,00	31.100,00	
030101	07	AQUISIÇÃO DE BENS DE CAPITAL					
030101	0701	IMPESTIMENTOS					
030101	070101	TERRENOS	1.414.674,00	9.060,00		1.423.734,00	
030101	070102	HABITAÇÕES					
030101	07010203	REPARAÇÃO E BENEFICIAÇÃO	125.828,00		28.070,00	97.758,00	
030101	070103	EDIFÍCIOS					
030101	07010301	INSTALAÇÕES DE SERVIÇOS	186.899,00		70.000,00	116.899,00	
030101	07010302	INSTALAÇÕES DESPORTIVAS E RECREATIVAS	609.270,00		45.000,00	564.270,00	
030101	07010303	MERCADOS E INSTALAÇÕES DE FISCALIZAÇÃO SANITÁRIA	43.927,00			43.927,00	
030101	07010304	CRECHES	80.000,00		30.000,00	50.000,00	
030101	07010305	ESCOLAS	11.446.469,00	663.482,00	25.000,00	12.084.951,00	
030101	07010307	OUTROS	129.102,00			129.102,00	
030101	070104	CONSTRUÇÕES DIVERSAS					
030101	07010401	VIADUTOS, ASSUAMENTOS E OBRAS COMPLEMENTARES	1.401.167,00	50.000,00	85.000,00	1.366.167,00	
030101	07010402	SISTEMAS DE DRENAGEM DE ÁGUAS RESIDUAIS	2.596.410,00		437.500,00	2.158.910,00	
030101	07010403	ESTAÇÕES DE TRATAMENTO DE ÁGUAS RESIDUAIS	70.354,00			70.354,00	
030101	07010404	ILUMINAÇÃO PÚBLICA	206.346,00	61.622,00		267.968,00	
030101	07010405	PARKES E JARDINS	223.530,00			223.530,00	
030101	07010406	INSTALAÇÕES DESPORTIVAS E RECREATIVAS	3.327.786,00	162.500,00	374.718,00	3.115.568,00	
030101	07010407	CAPTAÇÃO, TRATAMENTO E DISTRIBUIÇÃO DE ÁGUA	2.439.780,00		487.761,00	1.951.999,00	
030101	07010408	VEREDA RURAL	2.835.110,00	867.000,00		3.702.110,00	
030101	07010409	SINALIZAÇÃO E TRÁNSITO	46.077,00			46.077,00	
030101	07010411	INFRAESTRUTURAS PARA TRATAMENTO DE RESÍDUOS SÓLIDOS	22.576,00			22.576,00	
030101	07010412	CINOTÉATROS	15.339,00			15.339,00	
030101	07010413	OUTROS	2.764.041,00		164.700,00	2.399.341,00	
030101	070106	MATERIAL DE TRANSPORTES					
030101	07010602	OUTROS	103.125,00		66.082,00	37.043,00	
030101	070109	EQUIPAMENTO ADMINISTRATIVO	3.684,00			3.684,00	
030101	070110	EQUIPAMENTO BÁSICO					
030101	07011002	EQUIPAMENTO-OUTRO	152.709,00	207.781,00		360.490,00	
030101	070111	FERRAMENTOS E UTENSÍLIOS	4.000,00			4.000,00	
030101	0702	LOCAÇÃO FINANCEIRA					
030101	070203	EDIFÍCIOS- LOCAÇÃO FINANCEIRA					
030101	070205	MATERIAL DE TRANSPORTE- LOCAÇÃO FINANCEIRA					
030101	070207	MAQUINARIA E EQUIPAMENTO- LOCAÇÃO FINANCEIRA					
04		DEPARTAMENTO DE PLANEAMENTO:					
0401		DP/DIRECÇÃO					
040101		DIRECÇÃO					
040101	02	AQUISIÇÃO DE BENS E SERVIÇOS					
040101	0201	AQUISIÇÃO DE BENS					
040101	020101	MATÉRIAS-PRIMAS E SUBSIDIÁRIAS	4.600,00		3.000,00	1.600,00	
040101	020102	COMBUSTÍVEIS E LUBRIFICANTES					
040101	02010299	OUTROS	4.095,00			4.095,00	
040101	020104	LIMPEZA E HIGIENE	180,00	32.200,00		32.380,00	
040101	020105	ALIMENTAÇÃO- REFEIÇÕES CONFECCIONADAS	423.360,00		220.000,00	203.360,00	
040101	020106	ALIMENTAÇÃO- GÊNEROS PARA CONFECCIONAR	1.164.679,00	220.000,00	60.000,00	1.324.679,00	
040101	020107	VESTUÁRIO E ARTIGOS PESSOAIS	18.000,00		15.000,00	3.000,00	
040101	020108	MATERIAL DE ESCRITÓRIO					
040101	02010802	MATERIAL DE ESCRITÓRIO-OUTROS	4.896,00			4.896,00	
040101	020109	PRODUTOS QUÍMICOS E FARMACÉUTICOS	900,00			900,00	
040101	020110	PRODUTOS VEMIDOS NAS FARMÁCIAS	900,00			900,00	
040101	020111	MATERIAL DE CONSUMO CLÍNICO	900,00			900,00	
040101	020113	MATERIAL DE CONSUMO HOTELEIRO	33.565,00	5.100,00		38.665,00	
040101	020115	PRÊMIOS, CONDECORAÇÕES E OFERTAS	18.377,00			18.377,00	
040101	020117	FERRAMENTAS E UTENSÍLIOS	9.522,00		8.718,00	804,00	
040101	020118	LIVROS E DOCUMENTAÇÃO TÉCNICA	1.350,00		800,00	550,00	
040101	020120	MATERIAL DE EDUCAÇÃO, CULTURA E RECREIO	335.431,00	2.000,00	98.200,00	239.231,00	
040101	020121	OUTROS BENS	233.712,00		83.000,00	150.712,00	

Handwritten signature and date: 25/12/10

Handwritten signature

Handwritten number 118/25

IDENTIFICAÇÃO DAS RUBRICAS			DESPESA			
CLASSIFICAÇÃO ORÇAMENTAL	DESCRÇÃO	DOTAÇÕES INICIAIS	MODIFICAÇÕES ORÇAMENTAIS		DOTAÇÕES CORRIGIDAS	OBS
			INSCRIÇÕES / REFORÇOS	DIMINUIÇÕES / ANULAÇÕES		
040101	0202	AQUISIÇÃO DE SERVIÇOS				
040101	020202	LIQUPEZA E HIGIENE	45.000,00		43.395,00	1.605,00
040101	020203	CONSERVAÇÃO DE BENS	40.217,00	3.000,00	6.500,00	37.217,00
040101	020208	LOCAÇÃO DE OUTROS BENS	36.198,00	52.000,00		88.198,00
040101	020209	COMUNICAÇÕES				
040101	02020902	COMUNICAÇÕES-OUTROS	535,00			535,00
040101	020210	TRANSPORTES				
040101	02021002	TRANSPORTES-OUTROS	1.203.931,00		2.000,00	1.201.931,00
040101	020213	DESLOCAÇÕES E ESTADAS				
040101	02021302	DESLOCAÇÕES E ESTADAS-OUTROS	2.250,00			2.250,00
040101	020214	ESTUDOS, PARECERES, PROJECTOS E CONSULTADORIA	433.221,00		150.000,00	283.221,00
040101	020215	FORMAÇÃO	1.000,00			1.000,00
040101	020216	SEMINÁRIOS, EXPOSIÇÕES E SIMILARES	9.000,00		8.313,00	687,00
040101	020217	PUBLICIDADE	39.176,00		20.000,00	19.176,00
040101	020220	OUTROS TRABALHOS ESPECIALIZADOS	443.037,00	3.000,00	29.997,00	416.040,00
040101	020225	OUTROS SERVIÇOS				
040101	02022502	OUTROS SERVIÇOS-OUTROS	819.196,00	9.000,00	145.740,00	682.456,00
040101	04	TRANSFERÊNCIAS CORRENTES				
040101	0403	ADMINISTRAÇÃO LOCAL				
040101	040301	CORRENTE				
040101	04030102	FREGUESIAS	65.580,00			65.580,00
040101	0407	INSTITUIÇÕES SEM FINS LUCRATIVOS				
040101	040701	INSTITUIÇÕES SEM FINS LUCRATIVOS	156.186,00			156.186,00
040101	0408	FAMÍLIAS				
040101	040802	OUTRAS		5.000,00		5.000,00
040101	05	SUBSÍDIOS				
040101	0501	SOCIEDADES E QUASE-SOCIEDADES NÃO FINANCEIRAS				
040101	050101	PÚBLICAS				
040101	05010101	EMPRESAS PÚBLICAS MUNICIPAIS E INTERMUNICIPAIS	705.000,00			705.000,00
040101	07	AQUISIÇÃO DE BENS DE CAPITAL				
040101	0701	INVESTIMENTOS				
040101	070106	MATERIAL DE TRANSPORTES				
040101	07010602	OUTROS	400,00			400,00
040101	070107	EQUIPAMENTO DE INFORMÁTICA	195.181,00	5.000,00		200.181,00
040101	070108	SOFTWARE INFORMÁTICO	47.012,00		5.000,00	42.012,00
040101	070109	EQUIPAMENTO ADMINISTRATIVO	105.200,00			105.200,00
040101	070110	EQUIPAMENTO BÁSICO				
040101	07011002	EQUIPAMENTO-OUTRO	859.534,00	38.630,00		898.164,00
05		DEPARTAMENTO ECONOMICO E FINANCIERO				
0501		DEF/DIRECÇÃO				
050101		DIRECÇÃO				
050101	01	DESPESAS COM O PESSOAL				
050101	0103	SEGURANÇA SOCIAL				
050101	010301	ENCARGOS COM A SAUDE	250.506,00			250.506,00
050101	010309	SEGUROS				
050101	01030901	SEGUROS DE ACIDENTES NO TRABALHO E DOENÇAS PROFISSIONAIS	73.726,00			73.726,00
050101	02	AQUISIÇÃO DE BENS E SERVIÇOS				
050101	0201	AQUISIÇÃO DE BENS				
050101	020104	LIQUPEZA E HIGIENE	84.151,00	15.000,00	5.000,00	94.151,00
050101	020107	VESTUÁRIO E ARTIGOS PESSOAIS	30.940,00			30.940,00
050101	020108	MATERIAL DE ESCRITÓRIO				
050101	02010802	MATERIAL DE ESCRITÓRIO-OUTROS	284.984,00		20.000,00	264.984,00
050101	020111	MATERIAL DE CONSUMO CLÍNICO	62,00			62,00
050101	020113	MATERIAL DE CONSUMO HOIETEIRO	7.770,00			7.770,00
050101	020117	FERRAMENTAS E UTENSÍLIOS	549,00			549,00
050101	020118	LIVROS E DOCUMENTAÇÃO TÉCNICA	505,00			505,00
050101	020121	OUTROS BENS	10,00			10,00
050101	0202	AQUISIÇÃO DE SERVIÇOS				
050101	020201	ENCARGOS DE INSTALAÇÕES	1.204.180,00	365.000,00	35.000,00	1.534.180,00

Handwritten signature and date

119
20

CLASSIFICAÇÃO		IDENTIFICAÇÃO DAS RUBRICAS	DESPESA				G B S
ORGÂNICA	ECONÓMICA		DOTAÇÕES INICIAIS	MODIFICAÇÕES ORÇAMENTAIS		DOTAÇÕES CORREGIDAS	
		DESCRIÇÃO		INSCRIÇÕES / REFORÇOS	ANULAÇÕES / AMPLIAÇÕES		
050101	020202	LIMPEZA E HIGIENE	189.128,00	42.731,00	5.000,00	216.859,00	
050101	020203	CONSERVAÇÃO DE BENS	1.196,00			1.196,00	
050101	020208	DOAÇÃO DE OUTROS BENS	28.234,00	21.500,00		49.734,00	
050101	020209	COMUNICAÇÕES					
050101	02020902	COMUNICAÇÕES-OUTROS	106.184,00	45.000,00	60.000,00	291.184,00	
050101	020212	SEGUROS					
050101	02021202	SEGUROS-OUTROS	122.605,00	59.000,00		181.605,00	
050101	020213	DESLOCAÇÕES E ESTADAS					
050101	02021302	DESLOCAÇÕES E ESTADAS-OUTROS	450,00			450,00	
050101	020217	PUBLICIDADE	9.824,00			9.824,00	
050101	020219	ASSISTÊNCIA TÉCNICA	248.126,00		60.000,00	188.126,00	
050101	020220	OUTROS TRABALHOS ESPECIALIZADOS	699,00			699,00	
050101	020222	SERVIÇOS DE SAÚDE	122.205,00		47.000,00	75.205,00	
050101	020224	ENCARGOS DE COBRANÇA DE RECEITAS	400.000,00	50.000,00		450.000,00	
050101	020225	OUTROS SERVIÇOS					
050101	02022502	OUTROS SERVIÇOS-OUTROS	214.759,00		35.200,00	179.559,00	
050101	06	OUTRAS DESPESAS CORRENTES					
050101	0602	DIVERSAS					
050101	060203	OUTRAS					
050101	06020301	RESTITUIÇÕES	75.000,00	46.000,00		121.000,00	
050101	06020302	IVA PAGO	70.000,00		29.200,00	40.800,00	
050101	06020304	SERVIÇOS BANCÁRIOS	20.000,00	700,00		20.700,00	
050101	06020305	OUTRAS	21.285,00	6.000,00		27.285,00	
050101	07	AQUISIÇÃO DE BENS DE CAPITAL					
050101	0701	INVESTIMENTOS					
050101	070109	EQUIPAMENTO ADMINISTRATIVO	3.401,00			3.401,00	
050101	070110	EQUIPAMENTO BÁSICO					
050101	07011002	EQUIPAMENTO-OUTRO	400,00	2.500,00		2.900,00	
06		DEPARTAMENTO DO ORDENAMENTO DO TERRITÓRIO					
0601		DOT/DIRECÇÃO					
060101		DIRECÇÃO					
060101	02	AQUISIÇÃO DE BENS E SERVIÇOS					
060101	0701	AQUISIÇÃO DE BENS					
060101	020107	VESTUÁRIO E ARTIGOS PESSOAIS	180,00			180,00	
060101	020108	MATERIAL DE ESCRITÓRIO					
060101	02010802	MATERIAL DE ESCRITÓRIO-OUTROS	675,00			675,00	
060101	020109	PRODUTOS QUÍMICOS E FARMACÉUTICOS	500,00			500,00	
060101	020118	LEVRAS E DOCUMENTAÇÃO TÉCNICA	270,00			270,00	
060101	020121	OUTROS BENS	12.000,00		10.000,00	2.000,00	
060101	0202	AQUISIÇÃO DE SERVIÇOS					
060101	020213	DESLOCAÇÕES E ESTADAS					
060101	02021302	DESLOCAÇÕES E ESTADAS-OUTROS	900,00			900,00	
060101	020214	ESTUDOS, PARECERES, PROJECTOS E CONSULTADORIA	90.256,00	44.200,00		46.056,00	
060101	020215	FORMAÇÃO	500,00			500,00	
060101	020217	PUBLICIDADE	54.500,00		50.000,00	4.500,00	
060101	020220	OUTROS TRABALHOS ESPECIALIZADOS	56.575,00		10.000,00	46.575,00	
060101	020225	OUTROS SERVIÇOS					
060101	02022502	OUTROS SERVIÇOS-OUTROS	23.500,00		11.000,00	12.500,00	
060101	04	TRANSFERÊNCIAS CORRENTES					
060101	0405	ADMINISTRAÇÃO LOCAL					
060101	040501	CONTINENTE					
060101	04050104	ASSOCIAÇÕES DE MUNICÍPIOS	5.000,00		3.000,00	2.000,00	
060101	06	OUTRAS DESPESAS CORRENTES					
060101	0602	DIVERSAS					
060101	060203	OUTRAS					
060101	06020305	OUTRAS	1.000,00			1.000,00	
060101	07	AQUISIÇÃO DE BENS DE CAPITAL					
060101	0701	INVESTIMENTOS					
060101	070106	MATERIAL DE TRANSPORTES					

57 Cris 5/3

ENTIDADE
MUNICÍPIO DE FELQUEIRAS

TOTAL DE ALTERAÇÕES : 26
TOTAL DE REVISÕES : 2

MODIFICAÇÕES AO ORÇAMENTO DA DESPESA
DO ANO CONTABILÍSTICO DE 2010

ATÉ À DATA : 2010/12/31

Página: 8

120/5

IDENTIFICAÇÃO DAS RUBRICAS			DESPESA			
CLASSIFICAÇÃO ORÇAMENTAL	ECONÓMICA	DESCRIÇÃO	DOTAÇÕES INICIAIS	MODIFICAÇÕES ORÇAMENTAIS		DOTAÇÕES CORRIGIDAS
				INSCRIÇÕES / REFORÇOS	EXTINÇÕES / ANULAÇÕES	
060101	07010602	OUTROS	400,00			400,00
060101	070109	EQUIPAMENTO ADMINISTRATIVO	2.808,00			2.808,00
060101	070110	EQUIPAMENTO BÁSICO				
060101	0701002	EQUIPAMENTO-OUTRO	400,00			400,00
TOTAL ...			65.703.704,00	4.525.456,00	4.420.456,00	65.808.704,00

O PRESIDENTE DO ÓRGÃO EXECUTIVO
Em _____ de _____ de _____

Em _____ de _____ de _____

Handwritten signature and notes at the bottom right of the page.

[Handwritten signature/initials]

ENTRADA

RECEITAS DE FUNDOS

ANO COMPLETIVO: 2009

1ª QUINZANA: 2009(II)

CATEGORIA / PROGRAMA / PROPOSTA / AÇÃO	DISTRIBUIÇÃO / CO / PMS / AÇÃO	DESCRIÇÃO	ESPECIFICAÇÃO	MÊS	ORIGEM	DESTINO	2009						MES SPICIOS				TOTAL 2009										
							ESTADO	MAY		JUN		ESTADO	JUL		ESTADO	JUL		AUG	SET	OCT							
								OUTUBRO	NOV. DESPESA	DEZ. DESPESA	DEZ. RECEITA		NOV. DESPESA	NOV. RECEITA							NOV. DESPESA	NOV. RECEITA					
1.1.1.1.1.1.	01	Salários e pró-labores																									
1.1.1.1.1.1.1.		Salários de administração pública																									
1.1.1.1.1.1.1.1.		Salários de administração pública																									
1.1.1.1.1.1.1.1.1.		Salários de administração pública																									
1.1.1.1.1.1.1.1.1.1.		Salários de administração pública																									

[Handwritten notes and signatures]

Handwritten signature and date:
 12/1/88

FUNDAÇÃO		ANO (CONSTITUINTE) 2000		ANO (LÍQUIDA) 2000/01		ANOS										RECORRENTES		
NOME DE FUNDADOR						2000					2001					RECORRENTES		
CLASSE / PROPOSTA / PROJETO / ANO	CLASSIFICAÇÃO DO PROJETO	OBJETIVO	RESUMO PROJETO	ORÇAMENTO	INICIADO	ORÇAMENTO	ORÇAMENTO	ORÇAMENTO	ORÇAMENTO	ORÇAMENTO	ORÇAMENTO	ORÇAMENTO	ORÇAMENTO	ORÇAMENTO	ORÇAMENTO	ORÇAMENTO	ORÇAMENTO	ORÇAMENTO
						47.023.213,00	29.983.189,00	28.502.213,00	28.502.213,00	28.502.213,00								1.023.111,00
2.4.5.1	66	2000	MANUTENÇÃO															36.000,00
2.4.5.1	660	2000 e 2001	COMPRA DE BENS	2000		22.700,00	49.000,00	51.000,00	49.000,00	51.000,00								
2.4.5.1	67	2000	MATERIAL DE SERVIÇO															
2.4.5.1	681	2000 e 2001	RECURSOS DE EXERCÍCIOS ANTERIORES	2000		42.000,00	42.000,00	42.000,00	42.000,00	42.000,00								
2.4.5.1	685	2000	PROTEÇÃO DO MEIO AMBIENTE E CONSERVAÇÃO DE VEGETAL															
2.4.5.1	686	2000	PROTEÇÃO DO MEIO AMBIENTE E CONSERVAÇÃO DE VEGETAL															
2.4.5.1	691	2000	PROTEÇÃO DO MEIO AMBIENTE E CONSERVAÇÃO DE VEGETAL															
2.4.5.1	692	2000	PROTEÇÃO DO MEIO AMBIENTE E CONSERVAÇÃO DE VEGETAL															
2.4.5.1	693	2000	PROTEÇÃO DO MEIO AMBIENTE E CONSERVAÇÃO DE VEGETAL															
2.4.5.1	694	2000	PROTEÇÃO DO MEIO AMBIENTE E CONSERVAÇÃO DE VEGETAL															
2.4.5.1	695	2000	PROTEÇÃO DO MEIO AMBIENTE E CONSERVAÇÃO DE VEGETAL															
2.4.5.1	696	2000	PROTEÇÃO DO MEIO AMBIENTE E CONSERVAÇÃO DE VEGETAL															
2.4.5.1	697	2000	PROTEÇÃO DO MEIO AMBIENTE E CONSERVAÇÃO DE VEGETAL															
2.4.5.1	698	2000	PROTEÇÃO DO MEIO AMBIENTE E CONSERVAÇÃO DE VEGETAL															
2.4.5.1	699	2000	PROTEÇÃO DO MEIO AMBIENTE E CONSERVAÇÃO DE VEGETAL															
2.4.5.1	700	2000	PROTEÇÃO DO MEIO AMBIENTE E CONSERVAÇÃO DE VEGETAL															
2.4.5.1	701	2000	PROTEÇÃO DO MEIO AMBIENTE E CONSERVAÇÃO DE VEGETAL															
2.4.5.1	702	2000	PROTEÇÃO DO MEIO AMBIENTE E CONSERVAÇÃO DE VEGETAL															
2.4.5.1	703	2000	PROTEÇÃO DO MEIO AMBIENTE E CONSERVAÇÃO DE VEGETAL															
2.4.5.1	704	2000	PROTEÇÃO DO MEIO AMBIENTE E CONSERVAÇÃO DE VEGETAL															
2.4.5.1	705	2000	PROTEÇÃO DO MEIO AMBIENTE E CONSERVAÇÃO DE VEGETAL															
2.4.5.1	706	2000	PROTEÇÃO DO MEIO AMBIENTE E CONSERVAÇÃO DE VEGETAL															
2.4.5.1	707	2000	PROTEÇÃO DO MEIO AMBIENTE E CONSERVAÇÃO DE VEGETAL															
2.4.5.1	708	2000	PROTEÇÃO DO MEIO AMBIENTE E CONSERVAÇÃO DE VEGETAL															
2.4.5.1	709	2000	PROTEÇÃO DO MEIO AMBIENTE E CONSERVAÇÃO DE VEGETAL															
2.4.5.1	710	2000	PROTEÇÃO DO MEIO AMBIENTE E CONSERVAÇÃO DE VEGETAL															
2.4.5.1	711	2000	PROTEÇÃO DO MEIO AMBIENTE E CONSERVAÇÃO DE VEGETAL															
2.4.5.1	712	2000	PROTEÇÃO DO MEIO AMBIENTE E CONSERVAÇÃO DE VEGETAL															
2.4.5.1	713	2000	PROTEÇÃO DO MEIO AMBIENTE E CONSERVAÇÃO DE VEGETAL															
2.4.5.1	714	2000	PROTEÇÃO DO MEIO AMBIENTE E CONSERVAÇÃO DE VEGETAL															
2.4.5.1	715	2000	PROTEÇÃO DO MEIO AMBIENTE E CONSERVAÇÃO DE VEGETAL															
2.4.5.1	716	2000	PROTEÇÃO DO MEIO AMBIENTE E CONSERVAÇÃO DE VEGETAL															
2.4.5.1	717	2000	PROTEÇÃO DO MEIO AMBIENTE E CONSERVAÇÃO DE VEGETAL															
2.4.5.1	718	2000	PROTEÇÃO DO MEIO AMBIENTE E CONSERVAÇÃO DE VEGETAL															
2.4.5.1	719	2000	PROTEÇÃO DO MEIO AMBIENTE E CONSERVAÇÃO DE VEGETAL															
2.4.5.1	720	2000	PROTEÇÃO DO MEIO AMBIENTE E CONSERVAÇÃO DE VEGETAL															
2.4.5.1	721	2000	PROTEÇÃO DO MEIO AMBIENTE E CONSERVAÇÃO DE VEGETAL															
2.4.5.1	722	2000	PROTEÇÃO DO MEIO AMBIENTE E CONSERVAÇÃO DE VEGETAL															
2.4.5.1	723	2000	PROTEÇÃO DO MEIO AMBIENTE E CONSERVAÇÃO DE VEGETAL															
2.4.5.1	724	2000	PROTEÇÃO DO MEIO AMBIENTE E CONSERVAÇÃO DE VEGETAL															
2.4.5.1	725	2000	PROTEÇÃO DO MEIO AMBIENTE E CONSERVAÇÃO DE VEGETAL															
2.4.5.1	726	2000	PROTEÇÃO DO MEIO AMBIENTE E CONSERVAÇÃO DE VEGETAL															
2.4.5.1	727	2000	PROTEÇÃO DO MEIO AMBIENTE E CONSERVAÇÃO DE VEGETAL															

Handwritten signature and date:
 12/1/88

PROJEÇÕES DE GABARITOS DO PLANO

Handwritten signatures and marks at the top right of the page.

ITEM	NÚMERO DE PROJETOS	NÚM. PROJ.	DESCRIÇÃO	RESPONSÁVEL	CUSTO		UNIDADE ORÇAMENTÁRIA	2010					MENS. SERVIÇOS				TOTAL
					TOTAL	FOMENTO		TOTAL		FOMENTO		JAN	FEV	MAR	SERV. MENS		
								CONSTR.	CONSERV.	CONSTR.	CONSERV.						
PROJ. / PROJEÇÃO / ANO	ANO	ANO	ANO	ANO	ANO	ANO	ANO	ANO	ANO	ANO	ANO	ANO	ANO	ANO	ANO	ANO	
2.5.1. 164	2009	2009	CONSTRUÇÃO E REABILITAÇÃO DO LAR PIAUÍ	COOP			1.000,00	1.000,00									
2.5.1. 165	2009	2009	PARQUE INFÂNCIA DO PARQUE DE CRIANÇAS - CARIACIÓ	COOP			40.000,00	40.000,00									
2.5.1. 166	2009	2009	INST. DE EXPERIMENTOS	UF			10.000,00	10.000,00									
2.5.1. 167	2009	2009	MANUTENÇÃO PREVENTIVA DE INFRAESTRUTURA	UF			20.000,00	20.000,00									
2.5.1. 17	2009	2009	LABORATÓRIO DE PESQUISA	COOP			25.000,00	25.000,00									
2.5.1. 180	2009	2009	CONSERVAÇÃO	COOP			25.000,00	25.000,00									
2.5.1. 18	2009	2009	TRAB. DE MANUTENÇÃO E REPARAÇÃO DE EQUIPAMENTOS	UF			10.000,00	10.000,00									
2.5.1. 181	2009	2009	CONSERVAÇÃO	COOP			10.000,00	10.000,00									
2.5.1. 182	2009	2009	CONSERVAÇÃO	COOP			10.000,00	10.000,00									
2.5.1. 183	2009	2009	CONSERVAÇÃO	COOP			10.000,00	10.000,00									
2.5.1. 184	2009	2009	CONSERVAÇÃO	COOP			10.000,00	10.000,00									
2.5.1. 185	2009	2009	CONSERVAÇÃO	COOP			10.000,00	10.000,00									
2.5.1. 186	2009	2009	CONSERVAÇÃO	COOP			10.000,00	10.000,00									
2.5.1. 187	2009	2009	CONSERVAÇÃO	COOP			10.000,00	10.000,00									
2.5.1. 188	2009	2009	CONSERVAÇÃO	COOP			10.000,00	10.000,00									
2.5.1. 189	2009	2009	CONSERVAÇÃO	COOP			10.000,00	10.000,00									
2.5.1. 190	2009	2009	CONSERVAÇÃO	COOP			10.000,00	10.000,00									
2.5.1. 191	2009	2009	CONSERVAÇÃO	COOP			10.000,00	10.000,00									
2.5.1. 192	2009	2009	CONSERVAÇÃO	COOP			10.000,00	10.000,00									
2.5.1. 193	2009	2009	CONSERVAÇÃO	COOP			10.000,00	10.000,00									
2.5.1. 194	2009	2009	CONSERVAÇÃO	COOP			10.000,00	10.000,00									
2.5.1. 195	2009	2009	CONSERVAÇÃO	COOP			10.000,00	10.000,00									
2.5.1. 196	2009	2009	CONSERVAÇÃO	COOP			10.000,00	10.000,00									
2.5.1. 197	2009	2009	CONSERVAÇÃO	COOP			10.000,00	10.000,00									
2.5.1. 198	2009	2009	CONSERVAÇÃO	COOP			10.000,00	10.000,00									
2.5.1. 199	2009	2009	CONSERVAÇÃO	COOP			10.000,00	10.000,00									
2.5.1. 200	2009	2009	CONSERVAÇÃO	COOP			10.000,00	10.000,00									
2.5.1. 201	2009	2009	CONSERVAÇÃO	COOP			10.000,00	10.000,00									
2.5.1. 202	2009	2009	CONSERVAÇÃO	COOP			10.000,00	10.000,00									
2.5.1. 203	2009	2009	CONSERVAÇÃO	COOP			10.000,00	10.000,00									
2.5.1. 204	2009	2009	CONSERVAÇÃO	COOP			10.000,00	10.000,00									
2.5.1. 205	2009	2009	CONSERVAÇÃO	COOP			10.000,00	10.000,00									
2.5.1. 206	2009	2009	CONSERVAÇÃO	COOP			10.000,00	10.000,00									
2.5.1. 207	2009	2009	CONSERVAÇÃO	COOP			10.000,00	10.000,00									
2.5.1. 208	2009	2009	CONSERVAÇÃO	COOP			10.000,00	10.000,00									
2.5.1. 209	2009	2009	CONSERVAÇÃO	COOP			10.000,00	10.000,00									
2.5.1. 210	2009	2009	CONSERVAÇÃO	COOP			10.000,00	10.000,00									
2.5.1. 211	2009	2009	CONSERVAÇÃO	COOP			10.000,00	10.000,00									
2.5.1. 212	2009	2009	CONSERVAÇÃO	COOP			10.000,00	10.000,00									
2.5.1. 213	2009	2009	CONSERVAÇÃO	COOP			10.000,00	10.000,00									
2.5.1. 214	2009	2009	CONSERVAÇÃO	COOP			10.000,00	10.000,00									
2.5.1. 215	2009	2009	CONSERVAÇÃO	COOP			10.000,00	10.000,00									
2.5.1. 216	2009	2009	CONSERVAÇÃO	COOP			10.000,00	10.000,00									
2.5.1. 217	2009	2009	CONSERVAÇÃO	COOP			10.000,00	10.000,00									
2.5.1. 218	2009	2009	CONSERVAÇÃO	COOP			10.000,00	10.000,00									
2.5.1. 219	2009	2009	CONSERVAÇÃO	COOP			10.000,00	10.000,00									
2.5.1. 220	2009	2009	CONSERVAÇÃO	COOP			10.000,00	10.000,00									

Handwritten signatures and marks at the bottom right of the page.

RECORRENTES DE 2010

J. J. J.
08/08

ORGÃO		ANO DE INSCRIÇÃO		ANO DE INSCRIÇÃO		DATA		TIPO DE REGISTRO		VALOR		MOS SORTEIOS					RENTALIDADES
NUMERO / PROCESSO / ANO	CONDIÇÃO DO PAV. ANO	DESCRIÇÃO	PROCESSO	DATA	TIPO	COMO DEPOSITAR	DEPOSITO	PREC.	DESC. DESPESAS	RENTALIDADES	2011	2012	2013	SUBTOTAL	RENTALIDADES		
7.5.2. 060	2002	1.203															
7.5.2. 060	2010	1.27															
7.5.2. 060	2010	1.28															
7.5.2. 060	2010	1.28															
7.5.2. 06	2002																
7.5.2. 061	2002	1.203															
7.5.2. 062	2010	1.25															
7.5.2. 063	2010	1.26															
7.5.2. 06	2002																
7.5.2. 067	2002	1.24															
7.5.2. 068	2002	1.24															
7.5.2. 11	2002																
7.5.2. 1308	2008	1.42															
7.5.2. 1102	2002	1.05															
7.5.2. 1103	2008	1.27															
7.5.2. 1104	2008	1.33															
7.5.2. 12	2002																
7.5.2. 1304	2008	1.71															
7.5.2. 1305	2008	1.27															
7.5.2. 1306	2008	1.28															
7.5.2. 13	2006																
7.5.2. 102	2008	1.46															
7.5.2. 102	2010	1.23															
7.5.2. 15	2002																
7.5.2. 150	2008	1.27															
7.5.2. 152	2008	1.28															
7.5.2. 16	2002																
7.5.2. 160	2010	1.29															
7.5.2. 17	2008																
7.5.2. 1008	2010	1.31															
7.5.2. 14	2008																
7.5.2. 100	2010	1.32															
7.5.2. 13	2008																
7.5.2. 1001	2010	1.33															
7.5.2. 20	2008																
7.5.2. 201	2010	1.34															
7.5.2. 202	2010	1.35															
7.5.2. 203	2010	1.40															
7.2.																	
7.2.	01	2002															
7.2.	040	2002	1.252														
7.2.	03	2002															
7.2.	080	2002	1.251														
7.2.	034	2003	1.27														
7.2.	040	2006	1.34														

J. J. J.
08/08

RECORRIDOS DE GASTOS DO FUND

131/25

Finan
COF

UNIDADE		NO COMPLETO DO ANO		DE 1 DE JULHO DE 2011		MES										MES SEQUENCIAIS				TOTALIZACAO
CLASSIFICACAO / RESOLUCAO / PORTAL / PROJETO	RECURSOS DO PROJETO	RESPONSABILIDADE	DESCRIÇÃO	UNIDADE	CATEGORIA	2011		2010		2011		2010		2011		2010		TOTALIZACAO		
						INICIA	FEV	FEV	MAR	FEV	MAR	FEV	MAR	FEV	MAR	FEV	MAR		FEV	MAR
						20.000,00		51.500,00	60.000,00	61.500,00	61.500,00	61.500,00	61.500,00					427.000,00		
3.3.1.1.			Manutenção																	
3.3.1.1.01	2002		Manutenção																	
3.3.1.1.01.01	2005 a 10		Manutenção de equipamentos			42.710,00		41.400,00	51.600,00	41.500,00	51.600,00	41.500,00	51.600,00	250.000,00	250.000,00	250.000,00	250.000,00	10.000,00		
3.3.1.1.01.02	2007 a 10		Manutenção de equipamentos			175.433,00		65.000,00	76.000,00	66.000,00	66.000,00	66.000,00	66.000,00	250.000,00	250.000,00	250.000,00	250.000,00	10.000,00		
3.3.1.1.01.03	2008 a 10		Manutenção de equipamentos			206.857,00		42.000,00	290.000,00	47.000,00	290.000,00	47.000,00	290.000,00	250.000,00	250.000,00	250.000,00	250.000,00	10.000,00		
3.3.1.1.01.04	2002		Manutenção de equipamentos					3.000,00	3.000,00	3.000,00	3.000,00	3.000,00	3.000,00							
3.3.1.1.01.05	2002 a 10		Manutenção de equipamentos					3.000,00	3.000,00	3.000,00	3.000,00	3.000,00	3.000,00							
3.3.1.1.01.06	2002		Manutenção de equipamentos					43.000,00	43.000,00	43.000,00	43.000,00	43.000,00	43.000,00	50.000,00						
3.3.1.1.01.07	2005 a 10		Manutenção de equipamentos					43.000,00	43.000,00	43.000,00	43.000,00	43.000,00	43.000,00	50.000,00						
3.3.1.1.01.08	2002		Manutenção de equipamentos					5.000,00	5.000,00	5.000,00	5.000,00	5.000,00	5.000,00							
3.3.1.1.01.09	2002 a 10		Manutenção de equipamentos			9.700,00		7.700,00	4.200,00	4.200,00	4.200,00	4.200,00	4.200,00					1.500,00		
3.3.1.1.01.10	2005 a 10		Manutenção de equipamentos																	
3.3.1.1.01.11	2002		Manutenção de equipamentos			71.600,00		100.200,00	45.200,00	100.200,00	45.200,00	100.200,00	45.200,00					55.000,00		
3.3.1.1.01.12	2005 a 10		Manutenção de equipamentos					500,00	500,00	500,00	500,00	500,00	500,00							
3.3.1.1.01.13	2005 a 10		Manutenção de equipamentos			3.400,00		1.200,00	500,00	1.000,00	1.000,00	1.000,00	1.000,00					500,00		
3.3.1.1.01.14	2005 a 10		Manutenção de equipamentos					1.000,00	500,00	1.000,00	500,00	1.000,00	500,00					500,00		
3.3.1.1.01.15	2005 a 10		Manutenção de equipamentos					500,00	500,00	500,00	500,00	500,00	500,00					500,00		
3.3.1.1.01.16	2005 a 10		Manutenção de equipamentos					500,00	500,00	500,00	500,00	500,00	500,00					500,00		
3.3.1.1.01.17	2005 a 10		Manutenção de equipamentos					1.000,00	1.000,00	1.000,00	1.000,00	1.000,00	1.000,00					5.000,00		
3.3.1.1.01.18	2005 a 10		Manutenção de equipamentos					20.000,00	3.000,00	10.000,00	10.000,00	10.000,00	10.000,00					9.000,00		
3.3.1.1.01.19	2005 a 10		Manutenção de equipamentos																	
3.3.1.1.01.20	2005 a 10		Manutenção de equipamentos					10.000,00	10.000,00	10.000,00	10.000,00	10.000,00	10.000,00	10.000,00	10.000,00	10.000,00	10.000,00			
3.3.1.1.01.21	2005 a 10		Manutenção de equipamentos					500,00	500,00	500,00	500,00	500,00	500,00							
3.3.1.1.01.22	2005 a 10		Manutenção de equipamentos					500,00	500,00	500,00	500,00	500,00	500,00							
3.3.1.1.01.23	2005 a 10		Manutenção de equipamentos					500,00	500,00	500,00	500,00	500,00	500,00							
3.3.1.1.01.24	2005 a 10		Manutenção de equipamentos					61.500,00	20.000,00	60.500,00	20.000,00	60.500,00	20.000,00					200,00		
3.3.1.1.01.25	2005 a 10		Manutenção de equipamentos					500,00	500,00	500,00	500,00	500,00	500,00					100.000,00		
3.3.1.1.01.26	2005 a 10		Manutenção de equipamentos					500,00	500,00	500,00	500,00	500,00	500,00							
3.3.1.1.01.27	2005 a 10		Manutenção de equipamentos					500,00	500,00	500,00	500,00	500,00	500,00							
3.3.1.1.01.28	2005 a 10		Manutenção de equipamentos					500,00	500,00	500,00	500,00	500,00	500,00							
3.3.1.1.01.29	2005 a 10		Manutenção de equipamentos					500,00	500,00	500,00	500,00	500,00	500,00							
3.3.1.1.01.30	2005 a 10		Manutenção de equipamentos					500,00	500,00	500,00	500,00	500,00	500,00							
3.3.1.1.01.31	2005 a 10		Manutenção de equipamentos					500,00	500,00	500,00	500,00	500,00	500,00							
3.3.1.1.01.32	2005 a 10		Manutenção de equipamentos					500,00	500,00	500,00	500,00	500,00	500,00							
3.3.1.1.01.33	2005 a 10		Manutenção de equipamentos					500,00	500,00	500,00	500,00	500,00	500,00							
3.3.1.1.01.34	2005 a 10		Manutenção de equipamentos					500,00	500,00	500,00	500,00	500,00	500,00							
3.3.1.1.01.35	2005 a 10		Manutenção de equipamentos					500,00	500,00	500,00	500,00	500,00	500,00							

Handwritten signatures and marks at the bottom right of the page.

DEMONSTRAÇÕES DAS DEMONSTRAÇÕES DO PLOTO

Página: 12

132
25

[Handwritten signature]

ESTIMAR

NÚMERO DE REGISTROS

NO CONTABILIZADO: 270

DE: 25/12/2011

ORÇAMENTO / PROGRAMA / PROJETO / AÇÃO	DESCRIÇÃO DO PROJETO	RESPONSÁVEL	CÓDIGO	CÓDIGO DE PROJETO	2011					MES SEGUENTES				RECEITAS		
					VALOR	SOMA		FINANC. RECURSOS		FINANCIAMENTO NÃO REALIZADO	2011	2012	2013		SEGUENTES	
						RESERVA	OP. LÍQUID.	OP. CONSÓRCIO	OP. TERCIA							OP. CONVÊNIO
				11 - INSCRIÇÃO...	21.140.292,54	43.858.338,00	42.829.265,00	43.858.338,00	42.829.265,00	43.858.338,00	42.829.265,00	43.858.338,00	42.829.265,00	43.858.338,00	42.829.265,00	43.858.338,00
1.3.3.1	11	200		INSCRIÇÃO DE PRECATORIOS												
1.3.3.1	11	200	16	PRECATORIOS	44.142,40	55.800,00	55.800,00	55.800,00	55.800,00	55.800,00	55.800,00	55.800,00	55.800,00	55.800,00	55.800,00	
1.3.3.1	11	200	17	PRECATORIOS		400,00	400,00	400,00	400,00	400,00	400,00	400,00	400,00	400,00	400,00	
1.3.3.1	11	200		PRECATORIOS DE MANUTENÇÃO												
1.3.3.1	11	200		PRECATORIOS DE MANUTENÇÃO DE EQUIPAMENTOS E OBRAS DE MANUTENÇÃO DE EDIFICIOS												
1.3.3.1	11	200	19	PRECATORIOS		500,00	500,00	500,00	500,00	500,00	500,00	500,00	500,00	500,00	500,00	
1.3.3.1	11	200		PRECATORIOS DE MANUTENÇÃO DE EQUIPAMENTOS												
1.3.3.1	11	200		PRECATORIOS	15.647,14	198.000,00	41.800,00	198.000,00	198.000,00	198.000,00	198.000,00	198.000,00	198.000,00	198.000,00	198.000,00	
1.3.3.1	11	200	30	PRECATORIOS DE EMPRESAS PUBLICAS INDICADAS E INTERMEDIARIAS												
				TOTAL	21.140.292,54	43.858.338,00	42.829.265,00	43.858.338,00	42.829.265,00	43.858.338,00	42.829.265,00	43.858.338,00	42.829.265,00	43.858.338,00	42.829.265,00	43.858.338,00

0 PRESIDENTE DO ÓRGÃO EXECUTOR
 _____ de _____ de _____

_____ de _____ de _____

[Handwritten signature]

MONTECARRIOS DE PLANO MUNICIPAL DE INVESTIÇÕES

135/2008

[Handwritten signature]
135/2008

ESTRADA

NUMEROS DE LICENÇAS

ANALISE DE LICENÇAS : 21
ANALISE DE ESTADOS : 1

ANO COMPLETIVO: 2008 LIMITE DE ANOS: 2009(20)

CATEGORIA / PROGRAMA / PROPOSTA / ANO	INICIATIVA / ID / PROJ. / ANO	DESCRIÇÃO	RESPONSÁVEL	MUNICÍPIO	MUNICÍPIO	CATEGORIA / CO	2008					RES. SUBVENTS				TOTAL		
							RUBRICA	RUBRICA	EDUC. INFANCIA		EDUC. BÁSICA		TOTAL	2009	2010		2011	TOTAL
									PREV.	REAL.	PREV.	REAL.						
						A. MANUTENÇÃO...	12.021.596,00	8.512.559,00	9.111.350,00	8.532.599,00	9.121.830,00						512.731,00	
2.1.1.3. 006	2008 1 02	CENTRO ESCOLAR DE SÃO JOÃO				EDUC. INFANCIA		7.292,00		7.292,00							7.292,00	
2.1.1.3. 007	2008 1 03	CENTRO ESCOLAR DE SANTA ROSA				EDUC. INFANCIA		11.250,00		11.250,00							11.250,00	
2.1.1.3. 008	2008 1 04	CENTRO ESCOLAR DE CAMPOS				EDUC. INFANCIA		3.927,00		3.927,00							3.927,00	
2.1.1.3. 009	2008 1 05	CENTRO ESCOLAR DE LAGES				EDUC. INFANCIA	1.600,00	1.600,00		1.600,00							1.600,00	
2.1.1.3. 010	2008 1 06	CENTRO ESCOLAR DE BOM SUCESSO				EDUC. INFANCIA	1.294,00	1.294,00		1.294,00							1.294,00	
2.1.1.3. 011	2008 1 07	CENTRO ESCOLAR DE SANTA ROSA				EDUC. INFANCIA		1.920,00		1.920,00							1.920,00	
2.1.1.3. 012	2008 1 08	CENTRO ESCOLAR DE FÁBIO				EDUC. INFANCIA		1.920,00		1.920,00							1.920,00	
2.1.1.3. 013	2008 1 09	CENTRO ESCOLAR DE ROSÁRIO				EDUC. INFANCIA		1.920,00		1.920,00							1.920,00	
2.1.1.3. 014	2008 1 10	CENTRO ESCOLAR DE FÁBIO				EDUC. INFANCIA		1.920,00		1.920,00							1.920,00	
2.1.1.3. 015	2008 1 11	CENTRO ESCOLAR DE ROSÁRIO				EDUC. INFANCIA		1.920,00		1.920,00							1.920,00	
2.1.1.3. 016	2008 1 12	CENTRO ESCOLAR DE FÁBIO				EDUC. INFANCIA		1.920,00		1.920,00							1.920,00	
2.1.1.3. 017	2008 1 13	CENTRO ESCOLAR DE ROSÁRIO				EDUC. INFANCIA		1.920,00		1.920,00							1.920,00	
2.1.1.3. 018	2008 1 14	CENTRO ESCOLAR DE FÁBIO				EDUC. INFANCIA		1.920,00		1.920,00							1.920,00	
2.1.1.3. 019	2008 1 15	CENTRO ESCOLAR DE ROSÁRIO				EDUC. INFANCIA		1.920,00		1.920,00							1.920,00	
2.1.1.3. 020	2008 1 16	CENTRO ESCOLAR DE FÁBIO				EDUC. INFANCIA		1.920,00		1.920,00							1.920,00	
2.1.1.3. 021	2008 1 17	CENTRO ESCOLAR DE ROSÁRIO				EDUC. INFANCIA		1.920,00		1.920,00							1.920,00	
2.1.1.3. 022	2008 1 18	CENTRO ESCOLAR DE FÁBIO				EDUC. INFANCIA		1.920,00		1.920,00							1.920,00	
2.1.1.3. 023	2008 1 19	CENTRO ESCOLAR DE ROSÁRIO				EDUC. INFANCIA		1.920,00		1.920,00							1.920,00	
2.1.1.3. 024	2008 1 20	CENTRO ESCOLAR DE FÁBIO				EDUC. INFANCIA		1.920,00		1.920,00							1.920,00	
2.1.1.3. 025	2008 1 21	CENTRO ESCOLAR DE ROSÁRIO				EDUC. INFANCIA		1.920,00		1.920,00							1.920,00	
2.1.1.3. 026	2008 1 22	CENTRO ESCOLAR DE FÁBIO				EDUC. INFANCIA		1.920,00		1.920,00							1.920,00	
2.1.1.3. 027	2008 1 23	CENTRO ESCOLAR DE ROSÁRIO				EDUC. INFANCIA		1.920,00		1.920,00							1.920,00	
2.1.1.3. 028	2008 1 24	CENTRO ESCOLAR DE FÁBIO				EDUC. INFANCIA		1.920,00		1.920,00							1.920,00	
2.1.1.3. 029	2008 1 25	CENTRO ESCOLAR DE ROSÁRIO				EDUC. INFANCIA		1.920,00		1.920,00							1.920,00	
2.1.1.3. 030	2008 1 26	CENTRO ESCOLAR DE FÁBIO				EDUC. INFANCIA		1.920,00		1.920,00							1.920,00	
2.1.1.3. 031	2008 1 27	CENTRO ESCOLAR DE ROSÁRIO				EDUC. INFANCIA		1.920,00		1.920,00							1.920,00	
2.1.1.3. 032	2008 1 28	CENTRO ESCOLAR DE FÁBIO				EDUC. INFANCIA		1.920,00		1.920,00							1.920,00	
2.1.1.3. 033	2008 1 29	CENTRO ESCOLAR DE ROSÁRIO				EDUC. INFANCIA		1.920,00		1.920,00							1.920,00	
2.1.1.3. 034	2008 1 30	CENTRO ESCOLAR DE FÁBIO				EDUC. INFANCIA		1.920,00		1.920,00							1.920,00	
2.1.1.3. 035	2008 1 31	CENTRO ESCOLAR DE ROSÁRIO				EDUC. INFANCIA		1.920,00		1.920,00							1.920,00	
2.1.1.3. 036	2008 1 32	CENTRO ESCOLAR DE FÁBIO				EDUC. INFANCIA		1.920,00		1.920,00							1.920,00	
2.1.1.3. 037	2008 1 33	CENTRO ESCOLAR DE ROSÁRIO				EDUC. INFANCIA		1.920,00		1.920,00							1.920,00	
2.1.1.3. 038	2008 1 34	CENTRO ESCOLAR DE FÁBIO				EDUC. INFANCIA		1.920,00		1.920,00							1.920,00	
2.1.1.3. 039	2008 1 35	CENTRO ESCOLAR DE ROSÁRIO				EDUC. INFANCIA		1.920,00		1.920,00							1.920,00	
2.1.1.3. 040	2008 1 36	CENTRO ESCOLAR DE FÁBIO				EDUC. INFANCIA		1.920,00		1.920,00							1.920,00	
2.1.1.3. 041	2008 1 37	CENTRO ESCOLAR DE ROSÁRIO				EDUC. INFANCIA		1.920,00		1.920,00							1.920,00	
2.1.1.3. 042	2008 1 38	CENTRO ESCOLAR DE FÁBIO				EDUC. INFANCIA		1.920,00		1.920,00							1.920,00	
2.1.1.3. 043	2008 1 39	CENTRO ESCOLAR DE ROSÁRIO				EDUC. INFANCIA		1.920,00		1.920,00							1.920,00	
2.1.1.3. 044	2008 1 40	CENTRO ESCOLAR DE FÁBIO				EDUC. INFANCIA		1.920,00		1.920,00							1.920,00	
2.1.1.3. 045	2008 1 41	CENTRO ESCOLAR DE ROSÁRIO				EDUC. INFANCIA		1.920,00		1.920,00							1.920,00	
2.1.1.3. 046	2008 1 42	CENTRO ESCOLAR DE FÁBIO				EDUC. INFANCIA		1.920,00		1.920,00							1.920,00	
2.1.1.3. 047	2008 1 43	CENTRO ESCOLAR DE ROSÁRIO				EDUC. INFANCIA		1.920,00		1.920,00							1.920,00	
2.1.1.3. 048	2008 1 44	CENTRO ESCOLAR DE FÁBIO				EDUC. INFANCIA		1.920,00		1.920,00							1.920,00	
2.1.1.3. 049	2008 1 45	CENTRO ESCOLAR DE ROSÁRIO				EDUC. INFANCIA		1.920,00		1.920,00							1.920,00	
2.1.1.3. 050	2008 1 46	CENTRO ESCOLAR DE FÁBIO				EDUC. INFANCIA		1.920,00		1.920,00							1.920,00	
2.1.1.3. 051	2008 1 47	CENTRO ESCOLAR DE ROSÁRIO				EDUC. INFANCIA		1.920,00		1.920,00							1.920,00	
2.1.1.3. 052	2008 1 48	CENTRO ESCOLAR DE FÁBIO				EDUC. INFANCIA		1.920,00		1.920,00							1.920,00	
2.1.1.3. 053	2008 1 49	CENTRO ESCOLAR DE ROSÁRIO				EDUC. INFANCIA		1.920,00		1.920,00							1.920,00	
2.1.1.3. 054	2008 1 50	CENTRO ESCOLAR DE FÁBIO				EDUC. INFANCIA		1.920,00		1.920,00							1.920,00	
2.1.1.3. 055	2008 1 51	CENTRO ESCOLAR DE ROSÁRIO				EDUC. INFANCIA		1.920,00		1.920,00							1.920,00	
2.1.1.3. 056	2008 1 52	CENTRO ESCOLAR DE FÁBIO				EDUC. INFANCIA		1.920,00		1.920,00							1.920,00	
2.1.1.3. 057	2008 1 53	CENTRO ESCOLAR DE ROSÁRIO				EDUC. INFANCIA		1.920,00		1.920,00							1.920,00	
2.1.1.3. 058	2008 1 54	CENTRO ESCOLAR DE FÁBIO				EDUC. INFANCIA		1.920,00		1.920,00							1.920,00	
2.1.1.3. 059	2008 1 55	CENTRO ESCOLAR DE ROSÁRIO				EDUC. INFANCIA		1.920,00		1.920,00							1.920,00	
2.1.1.3. 060	2008 1 56	CENTRO ESCOLAR DE FÁBIO				EDUC. INFANCIA		1.920,00		1.920,00							1.920,00	
2.1.1.3. 061	2008 1 57	CENTRO ESCOLAR DE ROSÁRIO				EDUC. INFANCIA		1.920,00		1.920,00							1.920,00	
2.1.1.3. 062	2008 1 58	CENTRO ESCOLAR DE FÁBIO				EDUC. INFANCIA		1.920,00		1.920,00							1.920,00	
2.1.1.3. 063	2008 1 59	CENTRO ESCOLAR DE ROSÁRIO				EDUC. INFANCIA		1.920,00		1.920,00							1.920,00	
2.1.1.3. 064	2008 1 60	CENTRO ESCOLAR DE FÁBIO				EDUC. INFANCIA		1.920,00		1.920,00							1.920,00	
2.1.1.3. 065	2008 1 61	CENTRO ESCOLAR DE ROSÁRIO				EDUC. INFANCIA		1.920,00		1.920,00							1.920,00	
2.1.1.3. 066	2008 1 62	CENTRO ESCOLAR DE FÁBIO				EDUC. INFANCIA		1.920,00		1.920,00							1.920,00	
2.1.1.3. 067	2008 1 63	CENTRO ESCOLAR DE ROSÁRIO				EDUC. INFANCIA		1.920,00		1.920,00							1.920,00	
2.1.1.3. 068	2008 1 64	CENTRO ESCOLAR DE FÁBIO				EDUC. INFANCIA		1.920,00		1.920,00							1.920,00	
2.1.1.3. 069	2008 1 65	CENTRO ESCOLAR DE ROSÁRIO				EDUC. INFANCIA		1.920,00		1.920,00							1.920,00	
2.1.1.3. 070	2008 1 66	CENTRO ESCOLAR DE FÁBIO				EDUC. INFANCIA		1.920,00		1.920,00							1.920,00	
2.1.1.3. 071	2008 1 67	CENTRO ESCOLAR DE ROSÁRIO				EDUC. INFANCIA		1.920,00		1.920,00							1.920,00	
2.1.1.3. 072	2008 1 68	CENTRO ESCOLAR DE FÁBIO				EDUC. INFANCIA		1.920,00		1.920,00							1.920,00	
2.1.1.3. 073	2008 1 69	CENTRO ESCOLAR DE ROSÁRIO				EDUC. INFANCIA		1.920,00		1.920,00							1.920,00	
2.1.1.3. 074	2008 1 70	CENTRO ESCOLAR DE FÁBIO				EDUC. INFANCIA		1.920,00		1.920,00							1.920,00	
2.1.1.3. 075	2008 1 71	CENTRO ESCOLAR DE ROSÁRIO				EDUC. INFANCIA		1.920,00		1.920,00							1.920,00	

CONDIÇÕES DE PAGAMENTO DE TÍTULOS

Página: 1

Handwritten notes and numbers: 140/50

ESTABE		PARA DE ATIVIDADES: 22		ANO DE INÍCIO: 2000		NO COMPLETANDO EM		ATUALIDADE: 2002/03		MOS SEMESTRE					TOTAL
NOME DE FUNÇÃO		PARA DE ATIVIDADES: 22		ANO DE INÍCIO: 2000		NO COMPLETANDO EM		ATUALIDADE: 2002/03		MOS SEMESTRE					TOTAL
PROJEÇÃO / PROJEÇÃO / PROJETO / PROJETO	MOTIVADO / MOTO / MOTO	MOTIVADO / MOTO / MOTO	CLASSIFICAÇÃO	CARGO	NOME	VIGÊNCIA	VALOR	TOTAL	TOTAL	TOTAL		TOTAL		TOTAL	
										SEMESTRE	SEMESTRE	SEMESTRE	SEMESTRE		
										2001	2002	2003	SEMESTRE		
3.3.1.1.	041	202	211	PROFESSIONAL DE NÍVEL SUPERIOR	PROFESSOR	32.521.955,51	28.122.002,00	22.522.001,00	28.522.001,00	22.522.001,00	28.522.001,00	28.522.001,00	28.522.001,00	28.522.001,00	
3.3.1.1.	042	202	212	PROFESSIONAL DE NÍVEL SUPERIOR	PROFESSOR	450.703,10	300.217,00	310.217,00	300.217,00	310.217,00	300.217,00	310.217,00	300.217,00		
3.3.1.1.	043	202	213	PROFESSIONAL DE NÍVEL SUPERIOR	PROFESSOR	21.023,74	17.523,00	17.523,00	17.523,00	17.523,00	17.523,00	17.523,00	17.523,00		
3.3.1.1.	044	202	214	PROFESSIONAL DE NÍVEL SUPERIOR	PROFESSOR	2.591.212,51	2.191.197,00	2.191.197,00	2.191.197,00	2.191.197,00	2.191.197,00	2.191.197,00	2.191.197,00		
3.3.1.1.	045	202	215	PROFESSIONAL DE NÍVEL SUPERIOR	PROFESSOR	1.271.123,31	1.071.073,00	1.071.073,00	1.071.073,00	1.071.073,00	1.071.073,00	1.071.073,00	1.071.073,00		
3.3.1.1.	046	202	216	PROFESSIONAL DE NÍVEL SUPERIOR	PROFESSOR	152.946,52	125.259,00	125.259,00	125.259,00	125.259,00	125.259,00	125.259,00	125.259,00		
3.3.1.1.	047	202	217	PROFESSIONAL DE NÍVEL SUPERIOR	PROFESSOR	162.139,00	135,00	135,00	135,00	135,00	135,00	135,00	135,00		
3.3.1.1.	048	202	218	PROFESSIONAL DE NÍVEL SUPERIOR	PROFESSOR	327.042,00	272.462,00	272.462,00	272.462,00	272.462,00	272.462,00	272.462,00	272.462,00		
3.3.1.1.	049	202	219	PROFESSIONAL DE NÍVEL SUPERIOR	PROFESSOR	400,00	400,00	400,00	400,00	400,00	400,00	400,00	400,00		
3.3.1.1.	050	202	220	PROFESSIONAL DE NÍVEL SUPERIOR	PROFESSOR	275.173,43	228.998,00	228.998,00	228.998,00	228.998,00	228.998,00	228.998,00	228.998,00		
3.3.1.1.	051	202	221	PROFESSIONAL DE NÍVEL SUPERIOR	PROFESSOR	36.153,75	30,00	30,00	30,00	30,00	30,00	30,00	30,00		
3.3.1.1.	052	202	222	PROFESSIONAL DE NÍVEL SUPERIOR	PROFESSOR	312.732,11	262.219,00	262.219,00	262.219,00	262.219,00	262.219,00	262.219,00	262.219,00		
3.3.1.1.	053	202	223	PROFESSIONAL DE NÍVEL SUPERIOR	PROFESSOR	250.713,00	209.592,00	209.592,00	209.592,00	209.592,00	209.592,00	209.592,00	209.592,00		
3.3.1.1.	054	202	224	PROFESSIONAL DE NÍVEL SUPERIOR	PROFESSOR	140.532,00	117.435,00	117.435,00	117.435,00	117.435,00	117.435,00	117.435,00	117.435,00		
3.3.1.1.	055	202	225	PROFESSIONAL DE NÍVEL SUPERIOR	PROFESSOR	202.825,21	168.664,00	168.664,00	168.664,00	168.664,00	168.664,00	168.664,00	168.664,00		
3.3.1.1.	056	202	226	PROFESSIONAL DE NÍVEL SUPERIOR	PROFESSOR	420.000,00	350.000,00	350.000,00	350.000,00	350.000,00	350.000,00	350.000,00	350.000,00		
3.3.1.1.	057	202	227	PROFESSIONAL DE NÍVEL SUPERIOR	PROFESSOR	132.527,51	110.548,00	110.548,00	110.548,00	110.548,00	110.548,00	110.548,00	110.548,00		
3.3.1.2.	01	202	228	PROFESSIONAL DE NÍVEL SUPERIOR	PROFESSOR	17.111,00	14.262,00	14.262,00	14.262,00	14.262,00	14.262,00	14.262,00	14.262,00		
3.3.1.2.	02	202	229	PROFESSIONAL DE NÍVEL SUPERIOR	PROFESSOR	120.231,21	100.192,00	100.192,00	100.192,00	100.192,00	100.192,00	100.192,00	100.192,00		
3.3.1.2.	03	202	230	PROFESSIONAL DE NÍVEL SUPERIOR	PROFESSOR	206.242,10	172.225,00	172.225,00	172.225,00	172.225,00	172.225,00	172.225,00	172.225,00		
3.3.1.3.	01	202	231	PROFESSIONAL DE NÍVEL SUPERIOR	PROFESSOR	3.271,50	2.721,00	2.721,00	2.721,00	2.721,00	2.721,00	2.721,00	2.721,00		
3.3.1.3.	02	202	232	PROFESSIONAL DE NÍVEL SUPERIOR	PROFESSOR	1.000,00	833,00	833,00	833,00	833,00	833,00	833,00	833,00		
3.3.1.3.	03	202	233	PROFESSIONAL DE NÍVEL SUPERIOR	PROFESSOR	21.527,00	18.027,00	18.027,00	18.027,00	18.027,00	18.027,00	18.027,00	18.027,00		
3.3.1.3.	04	202	234	PROFESSIONAL DE NÍVEL SUPERIOR	PROFESSOR	400,00	333,00	333,00	333,00	333,00	333,00	333,00	333,00		
3.3.1.3.	05	202	235	PROFESSIONAL DE NÍVEL SUPERIOR	PROFESSOR	400,00	333,00	333,00	333,00	333,00	333,00	333,00	333,00		
3.3.1.3.	06	202	236	PROFESSIONAL DE NÍVEL SUPERIOR	PROFESSOR	400,00	333,00	333,00	333,00	333,00	333,00	333,00	333,00		
3.3.1.3.	07	202	237	PROFESSIONAL DE NÍVEL SUPERIOR	PROFESSOR	400,00	333,00	333,00	333,00	333,00	333,00	333,00	333,00		
3.3.1.3.	08	202	238	PROFESSIONAL DE NÍVEL SUPERIOR	PROFESSOR	400,00	333,00	333,00	333,00	333,00	333,00	333,00	333,00		
3.3.1.3.	09	202	239	PROFESSIONAL DE NÍVEL SUPERIOR	PROFESSOR	400,00	333,00	333,00	333,00	333,00	333,00	333,00	333,00		
3.3.1.3.	10	202	240	PROFESSIONAL DE NÍVEL SUPERIOR	PROFESSOR	400,00	333,00	333,00	333,00	333,00	333,00	333,00	333,00		
3.3.1.3.	11	202	241	PROFESSIONAL DE NÍVEL SUPERIOR	PROFESSOR	400,00	333,00	333,00	333,00	333,00	333,00	333,00	333,00		
3.3.1.3.	12	202	242	PROFESSIONAL DE NÍVEL SUPERIOR	PROFESSOR	400,00	333,00	333,00	333,00	333,00	333,00	333,00	333,00		
3.3.1.3.	13	202	243	PROFESSIONAL DE NÍVEL SUPERIOR	PROFESSOR	400,00	333,00	333,00	333,00	333,00	333,00	333,00	333,00		
3.3.1.3.	14	202	244	PROFESSIONAL DE NÍVEL SUPERIOR	PROFESSOR	400,00	333,00	333,00	333,00	333,00	333,00	333,00	333,00		
3.3.1.3.	15	202	245	PROFESSIONAL DE NÍVEL SUPERIOR	PROFESSOR	400,00	333,00	333,00	333,00	333,00	333,00	333,00	333,00		
3.3.1.3.	16	202	246	PROFESSIONAL DE NÍVEL SUPERIOR	PROFESSOR	400,00	333,00	333,00	333,00	333,00	333,00	333,00	333,00		
3.3.1.3.	17	202	247	PROFESSIONAL DE NÍVEL SUPERIOR	PROFESSOR	400,00	333,00	333,00	333,00	333,00	333,00	333,00	333,00		
3.3.1.3.	18	202	248	PROFESSIONAL DE NÍVEL SUPERIOR	PROFESSOR	400,00	333,00	333,00	333,00	333,00	333,00	333,00	333,00		
3.3.1.3.	19	202	249	PROFESSIONAL DE NÍVEL SUPERIOR	PROFESSOR	400,00	333,00	333,00	333,00	333,00	333,00	333,00	333,00		
3.3.1.3.	20	202	250	PROFESSIONAL DE NÍVEL SUPERIOR	PROFESSOR	400,00	333,00	333,00	333,00	333,00	333,00	333,00	333,00		
3.3.1.3.	21	202	251	PROFESSIONAL DE NÍVEL SUPERIOR	PROFESSOR	400,00	333,00	333,00	333,00	333,00	333,00	333,00	333,00		
3.3.1.3.	22	202	252	PROFESSIONAL DE NÍVEL SUPERIOR	PROFESSOR	400,00	333,00	333,00	333,00	333,00	333,00	333,00	333,00		
3.3.1.3.	23	202	253	PROFESSIONAL DE NÍVEL SUPERIOR	PROFESSOR	400,00	333,00	333,00	333,00	333,00	333,00	333,00	333,00		
3.3.1.3.	24	202	254	PROFESSIONAL DE NÍVEL SUPERIOR	PROFESSOR	400,00	333,00	333,00	333,00	333,00	333,00	333,00	333,00		
3.3.1.3.	25	202	255	PROFESSIONAL DE NÍVEL SUPERIOR	PROFESSOR	400,00	333,00	333,00	333,00	333,00	333,00	333,00	333,00		
3.3.1.3.	26	202	256	PROFESSIONAL DE NÍVEL SUPERIOR	PROFESSOR	400,00	333,00	333,00	333,00	333,00	333,00	333,00	333,00		
3.3.1.3.	27	202	257	PROFESSIONAL DE NÍVEL SUPERIOR	PROFESSOR	400,00	333,00	333,00	333,00	333,00	333,00	333,00	333,00		
3.3.1.3.	28	202	258	PROFESSIONAL DE NÍVEL SUPERIOR	PROFESSOR	400,00	333,00	333,00	333,00	333,00	333,00	333,00	333,00		
3.3.1.3.	29	202	259	PROFESSIONAL DE NÍVEL SUPERIOR	PROFESSOR	400,00	333,00	333,00	333,00	333,00	333,00	333,00	333,00		
3.3.1.3.	30	202	260	PROFESSIONAL DE NÍVEL SUPERIOR	PROFESSOR	400,00	333,00	333,00	333,00	333,00	333,00	333,00	333,00		

Handwritten signature and notes at the bottom right of the page.

O PRESIDENTE DO CARIÓTIPO
de _____ de _____

de _____ de _____

[Handwritten signature]
[Handwritten initials]

[Handwritten initials]
[Handwritten initials]

[Handwritten signature]
[Handwritten initials]
[Handwritten initials]

CONTABILIZAÇÃO DE ATIVIDADES SOCIAIS

143
25

Handwritten signature and initials

EMPRESA

AMERICANAS DE VIAGENS

LOCAL DE REALIZAÇÃO: RJ
MOMENTO DE REALIZAÇÃO: 2

ANO OCORRÊNCIA: 2010
MÊS OCORRÊNCIA: 01/2010

Nº RELATÓRIO / PROPOSTA / PROJETO / ATIV.	EXERCÍCIO INÍCIO / FIM	DESCRIÇÃO	DISPOSIÇÃO	CUSTO		CATEGORIA	CÓDIGO	CÓDIGO	R\$					MOS SOCIAIS				TOTAL	
				TOTAL	MATERIAL				CONTR. DEFICIT		REEMBOLSO	2011	2012	2013	2014				
									CONTR. DEFICIT	CONTR. DEFICIT						CONTR. DEFICIT	CONTR. DEFICIT		
									1.322.051,80	2.698.702,00	1.496.331,00	2.851.267,00	1.521.531,00		2.028.200,00	2.335.300,00	16.000,00		1.322.051,80
2.1.1.1. 002	2008 a 3	CURSO PROFISSIONAL	CP			000001	00001		21.500,00	36.000,00	16.000,00	31.000,00	16.000,00						
2.1.1.1. 003	2008 a 3	CURSO DE INGLÊS (1º ANO)	CP			000001	00001												
2.1.1.1. 004	2008 a 3	PROGRAMA DE ATIVIDADES DE DESENVOLVIMENTO CORPORATIVO	CP			000001	00001		11.310,00	5.712,00	712,00	5.712,00	712,00						5.400,00
2.1.1.1. 005	2008 a 5	MULTIMÍDIAS	CP			000001	00001		20.050,00	15.500,00	65.500,00	65.500,00	65.500,00						
2.1.1.1. 006	2008 a 6	CURSO PROFISSIONAL	CP			000001	00001		12.500,00	12.500,00	12.500,00	12.500,00	12.500,00						
2.1.1.1. 007	2008 a 7	CURSO SOCIAL	CP			000001	00001		21.500,00	11.000,00	16.700,00	16.700,00	16.700,00						
2.1.1.1. 008	2008 a 13	PROFESSOR ASSOCIADO	CP			000001	00001												
2.1.1.1. 009	2008 a 13	PROFESSOR ASSOCIADO	CP			000001	00001												
2.1.1.1. 010	2008 a 13	PROFESSOR ASSOCIADO	CP			000001	00001												
2.1.1.1. 011	2008 a 13	PROFESSOR ASSOCIADO	CP			000001	00001												
2.1.1.1. 012	2008 a 13	PROFESSOR ASSOCIADO	CP			000001	00001												
2.1.1.1. 013	2008 a 13	PROFESSOR ASSOCIADO	CP			000001	00001												
2.1.1.1. 014	2008 a 13	PROFESSOR ASSOCIADO	CP			000001	00001												
2.1.1.1. 015	2008 a 13	PROFESSOR ASSOCIADO	CP			000001	00001												
2.1.1.1. 016	2008 a 13	PROFESSOR ASSOCIADO	CP			000001	00001												
2.1.1.1. 017	2008 a 13	PROFESSOR ASSOCIADO	CP			000001	00001												
2.1.1.1. 018	2008 a 13	PROFESSOR ASSOCIADO	CP			000001	00001												
2.1.1.1. 019	2008 a 13	PROFESSOR ASSOCIADO	CP			000001	00001												
2.1.1.1. 020	2008 a 13	PROFESSOR ASSOCIADO	CP			000001	00001												
2.1.1.1. 021	2008 a 13	PROFESSOR ASSOCIADO	CP			000001	00001												
2.1.1.1. 022	2008 a 13	PROFESSOR ASSOCIADO	CP			000001	00001												
2.1.1.1. 023	2008 a 13	PROFESSOR ASSOCIADO	CP			000001	00001												
2.1.1.1. 024	2008 a 13	PROFESSOR ASSOCIADO	CP			000001	00001												
2.1.1.1. 025	2008 a 13	PROFESSOR ASSOCIADO	CP			000001	00001												
2.1.1.1. 026	2008 a 13	PROFESSOR ASSOCIADO	CP			000001	00001												
2.1.1.1. 027	2008 a 13	PROFESSOR ASSOCIADO	CP			000001	00001												
2.1.1.1. 028	2008 a 13	PROFESSOR ASSOCIADO	CP			000001	00001												
2.1.1.1. 029	2008 a 13	PROFESSOR ASSOCIADO	CP			000001	00001												
2.1.1.1. 030	2008 a 13	PROFESSOR ASSOCIADO	CP			000001	00001												
2.1.1.1. 031	2008 a 13	PROFESSOR ASSOCIADO	CP			000001	00001												
2.1.1.1. 032	2008 a 13	PROFESSOR ASSOCIADO	CP			000001	00001												
2.1.1.1. 033	2008 a 13	PROFESSOR ASSOCIADO	CP			000001	00001												
2.1.1.1. 034	2008 a 13	PROFESSOR ASSOCIADO	CP			000001	00001												
2.1.1.1. 035	2008 a 13	PROFESSOR ASSOCIADO	CP			000001	00001												
2.1.1.1. 036	2008 a 13	PROFESSOR ASSOCIADO	CP			000001	00001												
2.1.1.1. 037	2008 a 13	PROFESSOR ASSOCIADO	CP			000001	00001												
2.1.1.1. 038	2008 a 13	PROFESSOR ASSOCIADO	CP			000001	00001												
2.1.1.1. 039	2008 a 13	PROFESSOR ASSOCIADO	CP			000001	00001												
2.1.1.1. 040	2008 a 13	PROFESSOR ASSOCIADO	CP			000001	00001												
2.1.1.1. 041	2008 a 13	PROFESSOR ASSOCIADO	CP			000001	00001												
2.1.1.1. 042	2008 a 13	PROFESSOR ASSOCIADO	CP			000001	00001												
2.1.1.1. 043	2008 a 13	PROFESSOR ASSOCIADO	CP			000001	00001												
2.1.1.1. 044	2008 a 13	PROFESSOR ASSOCIADO	CP			000001	00001												
2.1.1.1. 045	2008 a 13	PROFESSOR ASSOCIADO	CP			000001	00001												
2.1.1.1. 046	2008 a 13	PROFESSOR ASSOCIADO	CP			000001	00001												
2.1.1.1. 047	2008 a 13	PROFESSOR ASSOCIADO	CP			000001	00001												
2.1.1.1. 048	2008 a 13	PROFESSOR ASSOCIADO	CP			000001	00001												
2.1.1.1. 049	2008 a 13	PROFESSOR ASSOCIADO	CP			000001	00001												
2.1.1.1. 050	2008 a 13	PROFESSOR ASSOCIADO	CP			000001	00001												
2.1.1.1. 051	2008 a 13	PROFESSOR ASSOCIADO	CP			000001	00001												
2.1.1.1. 052	2008 a 13	PROFESSOR ASSOCIADO	CP			000001	00001												
2.1.1.1. 053	2008 a 13	PROFESSOR ASSOCIADO	CP			000001	00001												
2.1.1.1. 054	2008 a 13	PROFESSOR ASSOCIADO	CP			000001	00001												
2.1.1.1. 055	2008 a 13	PROFESSOR ASSOCIADO	CP			000001	00001												
2.1.1.1. 056	2008 a 13	PROFESSOR ASSOCIADO	CP			000001	00001												
2.1.1.1. 057	2008 a 13	PROFESSOR ASSOCIADO	CP			000001	00001												
2.1.1.1. 058	2008 a 13	PROFESSOR ASSOCIADO	CP			000001	00001												
2.1.1.1. 059	2008 a 13	PROFESSOR ASSOCIADO	CP			000001	00001												
2.1.1.1. 060	2008 a 13	PROFESSOR ASSOCIADO	CP			000001	00001												
2.1.1.1. 061	2008 a 13	PROFESSOR ASSOCIADO	CP			000001	00001												
2.1.1.1. 062	2008 a 13	PROFESSOR ASSOCIADO	CP			000001	00001												
2.1.1.1. 063	2008 a 13	PROFESSOR ASSOCIADO	CP			000001	00001												
2.1.1.1. 064	2008 a 13	PROFESSOR ASSOCIADO	CP			000001	00001												
2.1.1.1. 065	2008 a 13	PROFESSOR ASSOCIADO	CP			000001	00001												
2.1.1.1. 066	2008 a 13	PROFESSOR ASSOCIADO	CP			000001	00001												
2.1.1.1. 067	2008 a 13	PROFESSOR ASSOCIADO	CP			000001	00001												
2.1.1.1. 068	2008 a 13	PROFESSOR ASSOCIADO	CP			000001	00001												
2.1.1.1. 069	2008 a 13	PROFESSOR ASSOCIADO	CP			000001	00001												
2.1.1.1. 070	2008 a 13	PROFESSOR ASSOCIADO	CP			000001	00001												
2.1.1.1. 071	2008 a 13	PROFESSOR ASSOCIADO	CP			000001	00001												
2.1.1.1. 072	2008 a 13	PROFESSOR ASSOCIADO	CP			000001	00001												
2.1.1.1. 073	2008 a 13	PROFESSOR ASSOCIADO	CP			000001	00001												

Handwritten signature and initials

Handwritten signature and initials

Handwritten number 145

CÓDIGO		DESCRIÇÃO	ESPECÍFICO	UNID.	CÓDIGO DE MATERIAL	2010					2011				TOTAL			
FUNÇÃO	PROJETO					MÊS	QUANTIDADE	VALOR UNITÁRIO	VALOR TOTAL	VALOR UNITÁRIO	VALOR TOTAL	VALOR UNITÁRIO	VALOR TOTAL	2011		2012	2013	TOTAL
2.5.1.	001	200 a 22	CP		0000000001	6.000,00	32.500,00	32.500,00	32.500,00	32.500,00				32.500,00				
2.5.1.	002	200 a 33	CP		0000000002		32.500,00	32.500,00	32.500,00	32.500,00				32.500,00				
2.5.1.	21	200																
2.5.1.	201	200 a 31	CP		0000000021		500,00	500,00	500,00	500,00				500,00				
2.5.1.	202	200 a 35	CP		0000000022		500,00	500,00	500,00	500,00				500,00				
2.5.1.	203	200 a 36	CP		0000000023		500,00	500,00	500,00	500,00				500,00				
2.5.1.	21	200																
2.5.1.	209	200 a 33	CP		0000000029		500,00	500,00	500,00	500,00				500,00				
2.5.1.	31	210																
2.5.1.	202	210 a 11	CP		0000000022		500,00	500,00	500,00	500,00				500,00				
2.5.2.	00	202																
2.5.2.	0001	202 a 19	CP		0000000001	1.500,00	500,00	200,00	170,00	210,00	100,00			270,00				
2.5.2.	0002	202 a 19	CP		0000000002	1.500,00	500,00	200,00	200,00	200,00				200,00				
2.5.2.	0003	202 a 17	CP		0000000003	150,00	200,00	200,00	200,00	200,00				200,00				
3.																		
3.1.																		
3.1.	01	202																
3.1.	0101	202 a 26	CP		0000000001	5.000,00	5.000,00	5.000,00	5.000,00	5.000,00				5.000,00				
3.1.	0102	202 a 26	CP		0000000002	5.000,00	7.000,00	7.000,00	7.000,00	7.000,00				7.000,00				
3.1.	02	202																
3.1.	0104	202 a 11	CP		0000000004	25.000,00	200.000,00	41.000,00	400.000,00	45.000,00				45.000,00				
3.1.	03	205																
3.1.	0301	205 a 19	CP		0000000001	3.000,00	500,00	500,00	500,00	500,00				500,00				
3.1.	0302	205 a 19	CP		0000000002	3.000,00	1.000,00	1.000,00	1.000,00	1.000,00				1.000,00				
3.1.	0303	205 a 7	CP		0000000003	1.000,00	500,00	1.000,00	1.000,00	1.000,00				1.000,00				
3.1.	0304	205 a 15	CP		0000000004	1.000,00	1.000,00	1.000,00	1.000,00	1.000,00				1.000,00				
3.1.	0305	205 a 16	CP		0000000005	1.000,00	1.000,00	1.000,00	1.000,00	1.000,00				1.000,00				
3.1.	0306	205 a 17	CP		0000000006	1.000,00	1.000,00	1.000,00	1.000,00	1.000,00				1.000,00				
3.1.	04	210																
3.1.	0401	210 a 13	CP		0000000001	10.000,00	10.000,00	10.000,00	10.000,00	10.000,00				10.000,00				
3.2.																		
3.2.1.	01	202																
3.2.1.	0106	202 a 15	CP		0000000006	35.000,00	35.000,00	35.000,00	35.000,00	35.000,00				35.000,00				
3.2.1.	02	200																
3.2.1.	0201	202 a 17	CP		0000000001	2.100.000,00	1.000.000,00	1.300.000,00	1.500.000,00	1.300.000,00				1.300.000,00				
3.2.1.	03	210																
3.2.1.	0301	210 a 29	CP		0000000001	5.000,00	5.000,00	5.000,00	5.000,00	5.000,00				5.000,00				
3.3.																		
3.3.1.	01	202																
3.3.1.	0101	202 a 21	CP		0000000001	500,00	500,00	500,00	500,00	500,00				500,00				
3.3.1.	0102	202 a 22	CP		0000000002	500,00	500,00	500,00	500,00	500,00				500,00				
3.3.1.	0103	202 a 23	CP		0000000003	500,00	500,00	500,00	500,00	500,00				500,00				
3.3.1.	0104	202 a 24	CP		0000000004	25.000,00	25.000,00	25.000,00	25.000,00	25.000,00				25.000,00				
3.3.1.	02	202																
3.3.1.	0201	202 a 25	CP		0000000001	10.000,00	500,00	200.000,00	500,00	200.000,00				200.000,00				

Handwritten signature and date

MOBILIZAÇÕES NO PLANO DE ATIVIDADES BUDGETARIAS

Handwritten initials/signature

Handwritten signature

ENTRADA
MOBILIZAÇÕES DE RECURSOS

TOTAL DE AUTORAÇÕES : 02
TOTAL DE REVERSÕES : 2
ANO CONTABILIZADO: 2010
MÊS A QUEL: 12/2010

ORÇAMENTO / PROGRAMA / PROJETO / AÇÃO	CLASSIFICAÇÃO DO RCL / ANEXO	DESCRIÇÃO	RECURSOS	MODALIDADE DE RECURSOS	FUNÇÃO	PROGRAMA	2010					MES SEQUENCIAIS				REVERSÕES	
							PREZ. DEZEMBRO	MAIO		CORR. DEZEMBRO		REAJUSTES DO MES	2011	2012	2013		SEQUENCIAIS
								CON. ORÇAM.	CON. CORRIGIDA	CON. ORÇAM.	CON. CORRIGIDA						
						A TRANSFERENCIA	29.573.235,47	11.500.000,00	10.517.226,00	11.500.000,00	11.279.800,00		1.412.800,00	1.150.500,00	1.150.000,00	1.150,00	- 533.153,00
4.3.1.1	090	202 A 26	SERVICIOS E PAVOS MORTOS	OR		ENCARGOS		500,00	500,00	500,00	500,00						
4.3.1.1	01	203	TRIBUTOS FISCAIS	OR		ENCARGOS		500,00	500,00	500,00	500,00						
4.3.1.1	030	207 A 27	TRIBUTOS	OR		ENCARGOS		500,00	500,00	500,00	500,00						
4.3.1.1	01	208	INDICADORES DE SUSTENTABILIDADE	OR		ENCARGOS		500,00	500,00	500,00	500,00						
4.3.1.1	030	209 A 29	TRIBUTOS	OR		ENCARGOS		500,00	500,00	500,00	500,00						
4.3.1.1	01	209	TRIBUTOS	OR		ENCARGOS	176.061,56	500,00	500,00	500,00	500,00						50.000,00
4.3.1.1	030	209 A 30	TRIBUTOS FISCAIS MORTOS E REEMBOLSOS	OR		ENCARGOS		500,00	500,00	500,00	500,00						
						TOTAL	30.079.297,03	12.000.000,00	10.999.026,00	12.000.000,00	11.779.800,00		1.412.800,00	1.150.500,00	1.150.000,00	1.150,00	- 533.153,00

O PREFEITO DO MUNICÍPIO
 em _____ de _____ de _____

em _____ de _____ de _____

Handwritten signature

SITUAÇÕES CONTÁBILIS

Período de 1 de Janeiro a 31 de Dezembro de 2013

Ano: 2013
Folha: 1

Handwritten signature

Handwritten mark

EMPRESA	CÓDIGO	CONTENIDO	DATA	VALOR	SITUAÇÃO	DATA DO PAGAMENTO	PROJEÇÕES DA GESTÃO			PROJEÇÕES ANUAIS				TOTAL	OBSERVAÇÕES
							Tributos a pagar	Créditos a receber	Trabalhos a realizar	2013	Tributos a pagar	Créditos a receber	Trabalhos a realizar		
GRUPO EMPRESARIAL DE SERVIÇOS DE AEROP. S.A.	0020	PRESTAÇÃO DE SERVIÇO DE SERVIDOR NOS SERVIÇOS (ADMINISTRATIVA, PROJETOS DE INTERFACES E DESENVOLVIMENTO DE SISTEMAS, ATIVIDADES DE OPERACIONALIZAÇÃO DO SISTEMA)	2013/01/01	22.962,70	P	2013/01/01	29.572,64			29.572,64	29.572,64			29.572,64	
GRUPO EMPRESARIAL DE SERVIÇOS DE AEROP. S.A.	0020	PRESTAÇÃO DE SERVIÇOS DE SUPORTE TÉCNICO (ADMINISTRATIVA, PROJETOS DE INTERFACES E DESENVOLVIMENTO DE SISTEMAS, ATIVIDADES DE OPERACIONALIZAÇÃO DO SISTEMA)	2013/01/01	22.964,70	P	2013/01/01	2.775,89			2.775,89	42.541,61			42.541,61	
SERVIÇO PÚBLICO FEDERAL	2020/0000	CONTRATO DE TRABALHO A TEMPO CERTO	2013/01/01	22.662,50	P	2013/01/01	1.752,66			1.752,66	12.666,33			12.666,33	
GRUPO EMPRESARIAL DE SERVIÇOS DE AEROP. S.A.	0020	CONTRATO DE TRABALHO A TEMPO CERTO	2013/01/01	21.895,85	P	2013/01/01	2.356,36			2.356,36	23.936,85			23.936,85	
GRUPO EMPRESARIAL DE SERVIÇOS DE AEROP. S.A.	0020	CONTRATO DE TRABALHO A TEMPO CERTO	2013/01/01	26.630,70	P	2013/01/01	2.302,40			2.302,40	21.636,70			21.636,70	
GRUPO EMPRESARIAL DE SERVIÇOS DE AEROP. S.A.	0020	CONTRATO DE TRABALHO A TEMPO CERTO	2013/01/01	22.396,30	P	2013/01/01	2.283,50			2.283,50	36.199,50			36.199,50	
GRUPO EMPRESARIAL DE SERVIÇOS DE AEROP. S.A.	0020	CONTRATO DE PRESTAÇÃO DE SERVIÇOS DE MANUTENÇÃO DE EQUIPAMENTOS - MANUTENÇÃO DE AERONÁUTICA MILITAR - CATEGORIA DE SERVIÇOS	2013/01/01	69.134,00	P	2013/01/01	6.329,60			6.329,60	63.296,70			63.296,70	
GRUPO EMPRESARIAL DE SERVIÇOS DE AEROP. S.A.	0020	CONTRATO DE PRESTAÇÃO DE SERVIÇOS DE MANUTENÇÃO DE EQUIPAMENTOS - MANUTENÇÃO DE AERONÁUTICA MILITAR - CATEGORIA DE SERVIÇOS	2013/01/01	5.125,00	P	2013/01/01	4.599,20			4.599,20	4.599,20			4.599,20	
GRUPO EMPRESARIAL DE SERVIÇOS DE AEROP. S.A.	0020	PRESTAÇÃO DE SERVIÇOS DE MANUTENÇÃO	2013/01/01	28.156,70	P	2013/01/01	4.082,70			4.082,70	22.274,00			22.274,00	
GRUPO EMPRESARIAL DE SERVIÇOS DE AEROP. S.A.	0020	PRESTAÇÃO DE SERVIÇOS DE MANUTENÇÃO	2013/01/01	18.775,00	P	2013/01/01	6.642,00			6.642,00	14.866,50			14.866,50	
GRUPO EMPRESARIAL DE SERVIÇOS DE AEROP. S.A.	0020	CONTRATO DE TRABALHO A TEMPO CERTO	2013/01/01	56.272,20	P	2013/01/01	2.585,24			2.585,24	53.965,50			53.965,50	
GRUPO EMPRESARIAL DE SERVIÇOS DE AEROP. S.A.	0020	PRESTAÇÃO DE SERVIÇOS DE MANUTENÇÃO	2013/01/01	22.302,20	P	2013/01/01	36.690,60			36.690,60	52.112,40			52.112,40	
GRUPO EMPRESARIAL DE SERVIÇOS DE AEROP. S.A.	0020/0000	CONTRATO DE TRABALHO A TEMPO CERTO	2013/01/01	29.772,20	P	2013/01/01	3.551,20			3.551,20	29.263,00			29.263,00	
GRUPO EMPRESARIAL DE SERVIÇOS DE AEROP. S.A.	0020/0000	CONTRATO DE TRABALHO A TEMPO CERTO	2013/01/01	29.772,20	P	2013/01/01	3.545,96			3.545,96	29.134,24			29.134,24	
GRUPO EMPRESARIAL DE SERVIÇOS DE AEROP. S.A.	0020	CONTRATO DE TRABALHO A TEMPO CERTO	2013/01/01	56.290,60	P	2013/01/01	2.590,20			2.590,20	54.442,20			54.442,20	
GRUPO EMPRESARIAL DE SERVIÇOS DE AEROP. S.A.	0020/0000	CONTRATO DE TRABALHO A TEMPO CERTO	2013/01/01	29.772,20	P	2013/01/01	3.533,84			3.533,84	29.003,56			29.003,56	
GRUPO EMPRESARIAL DE SERVIÇOS DE AEROP. S.A.	0020	PRESTAÇÃO DE SERVIÇOS DE MANUTENÇÃO	2013/01/01	25.772,20	P	2013/01/01	4.199,85			4.199,85	21.295,50			21.295,50	
GRUPO EMPRESARIAL DE SERVIÇOS DE AEROP. S.A.	0020	CONTRATO DE TRABALHO A TEMPO CERTO	2013/01/01	56.272,20	P	2013/01/01	2.632,56			2.632,56	53.836,60			53.836,60	
GRUPO EMPRESARIAL DE SERVIÇOS DE AEROP. S.A.	0020	CONTRATO DE TRABALHO A TEMPO CERTO	2013/01/01	22.664,50	P	2013/01/01	2.284,00			2.284,00	23.314,50			23.314,50	
GRUPO EMPRESARIAL DE SERVIÇOS DE AEROP. S.A.	0020	CONTRATO DE TRABALHO A TEMPO CERTO	2013/01/01	56.272,20	P	2013/01/01	3.622,50			3.622,50	42.399,90			42.399,90	
GRUPO EMPRESARIAL DE SERVIÇOS DE AEROP. S.A.	0020	CONTRATO ESCOLAR DE MANUTENÇÃO DE EQUIPAMENTOS DE MANUTENÇÃO DE AERONÁUTICA MILITAR - CATEGORIA DE SERVIÇOS	2013/01/01	255.232,60	P	2013/01/01	25.642,50			25.642,50	185.939,06			185.939,06	
GRUPO EMPRESARIAL DE SERVIÇOS DE AEROP. S.A.	0020	PRESTAÇÃO DE SERVIÇOS DE MANUTENÇÃO	2013/01/01	22.212,00	P	2013/01/01	2.864,36			2.864,36	22.116,60			22.116,60	
GRUPO EMPRESARIAL DE SERVIÇOS DE AEROP. S.A.	0020	ZONA ESPECIAL DE PROCESSAMENTO DE SERVIÇOS DE MANUTENÇÃO DE AERONÁUTICA MILITAR - CATEGORIA DE SERVIÇOS	2013/01/01	190.272,40	P	2013/01/01	613.363,30			613.363,30	593.531,66			593.531,66	
GRUPO EMPRESARIAL DE SERVIÇOS DE AEROP. S.A.	0020	ZONA ESPECIAL DE PROCESSAMENTO DE SERVIÇOS DE MANUTENÇÃO DE AERONÁUTICA MILITAR - CATEGORIA DE SERVIÇOS	2013/01/01	139.213,40	P	2013/01/01	122.213,30			122.213,30	172.253,56			172.253,56	
GRUPO EMPRESARIAL DE SERVIÇOS DE AEROP. S.A.	0020/0000	CONTRATO DE TRABALHO A TEMPO CERTO	2013/01/01	25.116,50	P	2013/01/01	7.628,20			7.628,20	29.118,70			29.118,70	
GRUPO EMPRESARIAL DE SERVIÇOS DE AEROP. S.A.	0020	CONTRATO DE TRABALHO A TEMPO CERTO	2013/01/01	56.272,20	P	2013/01/01	5.742,60			5.742,60	56.932,20			56.932,20	
GRUPO EMPRESARIAL DE SERVIÇOS DE AEROP. S.A.	0020	CONTRATO DE TRABALHO A TEMPO CERTO	2013/01/01	22.325,60	P	2013/01/01	5.723,65			5.723,65	25.295,25			25.295,25	
GRUPO EMPRESARIAL DE SERVIÇOS DE AEROP. S.A.	0020	REC. INGRESSO MANUTENÇÃO	2013/01/01	5.314,00	P	2013/01/01	12.006,50			12.006,50	16.714,50			16.714,50	
GRUPO EMPRESARIAL DE SERVIÇOS DE AEROP. S.A.	0020	CONTRATO DE TRABALHO A TEMPO CERTO	2013/01/01	52.516,50	P	2013/01/01	2.516,85			2.516,85	55.305,00			55.305,00	
GRUPO EMPRESARIAL DE SERVIÇOS DE AEROP. S.A.	0020	PRESTAÇÃO DE SERVIÇOS DE MANUTENÇÃO DE EQUIPAMENTOS DE MANUTENÇÃO DE AERONÁUTICA MILITAR - CATEGORIA DE SERVIÇOS	2013/01/01	175.360,00	P	2013/01/01	64.410,22			64.410,22	64.410,22			64.410,22	

Handwritten signature and date

SITUAÇÃO DOS CONTAS

Período de 1 de Janeiro a 31 de Dezembro de 2008

no : 2008
Página : 1

Handwritten signature and initials

MUNICÍPIO DE VITORRUBENS

EMPRESA	CONTAS	Data	Valor	Outros	Número de Registro	Conta	VALOR PUBLICO	PASSAGENS DIARIAS			PASSAGENS AVANÇADAS			Observações
								Trabalhos realizados	Trabalhos em curso	Trabalhos a mais	Realizado	Trabalhos em curso	Trabalhos a mais	
M.E. S. - CONDOMÍNIOS, Lda	CONDOMÍNIO DE TERRENAS - PAVILION - CONDOMÍNIO	2008/01/01	7.539.533,62	0	2008	2008/01/01	2008/01/01	632.102,82			632.102,82	7.663.125,77		6.663.125,77
PARQUE DA SERRA	CONDOMÍNIO DE TERRENAS A TERMO CUBO	2008/01/01	32.102,00	0		2008/01/01	2008/01/01	2.102,00			2.102,00	36.602,00		36.602,00
PARQUE DA SERRA	CONDOMÍNIO A TERMO RESOLUTIVO CUBO	2008/01/01	29.000,00	0		2008/01/01	2008/01/01	2.900,00			2.900,00	31.900,00		31.900,00
PARQUE DA SERRA	CONDOMÍNIO DE TERRENAS (CUBO)	2008/01/01	62.042,00	0		2008/01/01	2008/01/01	4.102,00			4.102,00	66.144,00		66.144,00
PARQUE DA SERRA	CONDOMÍNIO DE TERRENAS (CUBO)	2008/01/01	32.500,00	0		2008/01/01	2008/01/01	6.102,00			6.102,00	38.602,00		38.602,00
PARQUE DA SERRA	CONDOMÍNIO A TERMO RESOLUTIVO CUBO	2008/01/01	20.000,00	0		2008/01/01	2008/01/01	5.500,00			5.500,00	25.500,00		25.500,00
PARQUE DA SERRA	CONDOMÍNIO E CONDOMÍNIO DE TERRENAS (CUBO)	2008/01/01	15.000,00	0		2008/01/01	2008/01/01	6.000,00			6.000,00	21.000,00		21.000,00
PARQUE DA SERRA	CONDOMÍNIO A TERMO RESOLUTIVO CUBO	2008/01/01	10.000,00	0		2008/01/01	2008/01/01	2.500,00			2.500,00	12.500,00		12.500,00
PARQUE DA SERRA	CONDOMÍNIO DE TERRENAS (CUBO)	2008/01/01	60.000,00	0	1500	2008/01/01	2008/01/01	93.000,00			93.000,00	153.000,00		153.000,00
PARQUE DA SERRA	CONDOMÍNIO A TERMO RESOLUTIVO CUBO	2008/01/01	20.000,00	0		2008/01/01	2008/01/01	6.000,00			6.000,00	26.000,00		26.000,00
PARQUE DA SERRA	CONDOMÍNIO DE TERRENAS (CUBO)	2008/01/01	200.000,00	0		2008/01/01	2008/01/01	250.000,00			250.000,00	450.000,00		450.000,00
PARQUE DA SERRA	CONDOMÍNIO DE TERRENAS (CUBO)	2008/01/01	452.000,00	0	1500	2008/01/01	2008/01/01	825.000,00			825.000,00	1.277.000,00		1.277.000,00
PARQUE DA SERRA	CONDOMÍNIO DE TERRENAS (CUBO)	2008/01/01	8.000,00	0		2008/01/01	2008/01/01	10.000,00			10.000,00	18.000,00		18.000,00
PARQUE DA SERRA	CONDOMÍNIO A TERMO RESOLUTIVO CUBO	2008/01/01	20.000,00	0		2008/01/01	2008/01/01	2.000,00			2.000,00	22.000,00		22.000,00
PARQUE DA SERRA	CONDOMÍNIO DE TERRENAS (CUBO)	2008/01/01	1.000,00	0		2008/01/01	2008/01/01	9.000,00			9.000,00	10.000,00		10.000,00
PARQUE DA SERRA	CONDOMÍNIO A TERMO RESOLUTIVO CUBO	2008/01/01	20.000,00	0		2008/01/01	2008/01/01	2.000,00			2.000,00	22.000,00		22.000,00
PARQUE DA SERRA	CONDOMÍNIO DE TERRENAS (CUBO)	2008/01/01	35.000,00	0		2008/01/01	2008/01/01	5.000,00			5.000,00	40.000,00		40.000,00
PARQUE DA SERRA	CONDOMÍNIO DE TERRENAS (CUBO)	2008/01/01	60.000,00	0	1500	2008/01/01	2008/01/01	110.000,00			110.000,00	170.000,00		170.000,00
PARQUE DA SERRA	CONDOMÍNIO DE TERRENAS (CUBO)	2008/01/01	8.000,00	0		2008/01/01	2008/01/01	10.000,00			10.000,00	18.000,00		18.000,00
PARQUE DA SERRA	CONDOMÍNIO A TERMO RESOLUTIVO CUBO	2008/01/01	20.000,00	0		2008/01/01	2008/01/01	2.000,00			2.000,00	22.000,00		22.000,00
PARQUE DA SERRA	CONDOMÍNIO DE TERRENAS (CUBO)	2008/01/01	95.000,00	0	1500	2008/01/01	2008/01/01	150.000,00			150.000,00	245.000,00		245.000,00
PARQUE DA SERRA	CONDOMÍNIO DE TERRENAS A TERMO CUBO	2008/01/01	12.000,00	0		2008/01/01	2008/01/01	2.000,00			2.000,00	14.000,00		14.000,00
PARQUE DA SERRA	CONDOMÍNIO A TERMO RESOLUTIVO CUBO	2008/01/01	20.000,00	0		2008/01/01	2008/01/01	4.000,00			4.000,00	24.000,00		24.000,00
PARQUE DA SERRA	CONDOMÍNIO DE TERRENAS (CUBO)	2008/01/01	95.000,00	0	1500	2008/01/01	2008/01/01	150.000,00			150.000,00	245.000,00		245.000,00
PARQUE DA SERRA	CONDOMÍNIO DE TERRENAS (CUBO)	2008/01/01	20.000,00	0		2008/01/01	2008/01/01	6.000,00			6.000,00	26.000,00		26.000,00
PARQUE DA SERRA	CONDOMÍNIO DE TERRENAS (CUBO)	2008/01/01	60.000,00	0	1500	2008/01/01	2008/01/01	100.000,00			100.000,00	160.000,00		160.000,00
PARQUE DA SERRA	CONDOMÍNIO DE TERRENAS (CUBO)	2008/01/01	20.000,00	0		2008/01/01	2008/01/01	4.000,00			4.000,00	24.000,00		24.000,00
PARQUE DA SERRA	CONDOMÍNIO DE TERRENAS (CUBO)	2008/01/01	60.000,00	0	1500	2008/01/01	2008/01/01	100.000,00			100.000,00	160.000,00		160.000,00
PARQUE DA SERRA	CONDOMÍNIO DE TERRENAS (CUBO)	2008/01/01	20.000,00	0		2008/01/01	2008/01/01	2.000,00			2.000,00	22.000,00		22.000,00

Handwritten signature and initials

[Handwritten signature]

[Handwritten mark]

SITUAÇÃO DAS CONDIÇÕES

período de 1 de Janeiro a 31 de Dezembro de 2010

NÚMERO DE EXERCÍCIOS

EXERCÍCIO	CONDIÇÃO	VALORES				VALOR PROVISÓRIO	MAGNITUDE DA QUANTIDADE			MAGNITUDE REALIZADA			OBSERVAÇÕES	
		Saldo	Alterações	Saldo	Saldo		Trabalhos em curso	Trabalhos a mais	Trabalhos a mais	Trabalhos a mais	Trabalhos a mais			
12/09	ACTIVIDADES EXTRA ORÇAMENTAIS EXERCÍCIO DE MÉRITO	298.500,52			298.500,52	152.736,00			152.736,00	152.736,00			152.736,00	
12/10	ACTIVIDADES EXTRA ORÇAMENTAIS EXERCÍCIO DE MÉRITO	1.010.302,50		1549	1.010.302,50	471.169,32			471.169,32	471.169,32			471.169,32	
12/11	ACTIVIDADES EXTRA ORÇAMENTAIS EXERCÍCIO DE MÉRITO	3.315,30			3.315,30	2.413,41			2.413,41	2.413,41			2.413,41	
12/12	ACTIVIDADES EXTRA ORÇAMENTAIS EXERCÍCIO DE MÉRITO	10.002,50			10.002,50	2.303,00			2.303,00	2.303,00			2.303,00	
12/13	ACTIVIDADES EXTRA ORÇAMENTAIS EXERCÍCIO DE MÉRITO	6.210,34			6.210,34	10.410,31			10.410,31	10.410,31			10.410,31	
12/14	ACTIVIDADES EXTRA ORÇAMENTAIS EXERCÍCIO DE MÉRITO	11.035,15			11.035,15	3.032,22			3.032,22	3.032,22			3.032,22	
12/15	ACTIVIDADES EXTRA ORÇAMENTAIS EXERCÍCIO DE MÉRITO	16.405,15			16.405,15	2.305,54			2.305,54	2.305,54			2.305,54	
12/16	ACTIVIDADES EXTRA ORÇAMENTAIS EXERCÍCIO DE MÉRITO	3.000,00			3.000,00	9.232,33			9.232,33	9.232,33			9.232,33	
12/17	ACTIVIDADES EXTRA ORÇAMENTAIS EXERCÍCIO DE MÉRITO	15.667,15			15.667,15	4.710,25			4.710,25	4.710,25			4.710,25	
12/18	ACTIVIDADES EXTRA ORÇAMENTAIS EXERCÍCIO DE MÉRITO	2.167,50			2.167,50	5.626,35			5.626,35	5.626,35			5.626,35	
12/19	ACTIVIDADES EXTRA ORÇAMENTAIS EXERCÍCIO DE MÉRITO	3.125,00			3.125,00	2.426,51			2.426,51	2.426,51			2.426,51	
12/20	ACTIVIDADES EXTRA ORÇAMENTAIS EXERCÍCIO DE MÉRITO	3.000,00			3.000,00	6.530,33			6.530,33	6.530,33			6.530,33	
12/21	ACTIVIDADES EXTRA ORÇAMENTAIS EXERCÍCIO DE MÉRITO	21.772,24			21.772,24	3.036,36			3.036,36	3.036,36			3.036,36	
12/22	ACTIVIDADES EXTRA ORÇAMENTAIS EXERCÍCIO DE MÉRITO	19.000,00			19.000,00	1.100,00			1.100,00	1.100,00			1.100,00	
12/23	ACTIVIDADES EXTRA ORÇAMENTAIS EXERCÍCIO DE MÉRITO	22.000,00			22.000,00	3.520,00			3.520,00	3.520,00			3.520,00	
12/24	ACTIVIDADES EXTRA ORÇAMENTAIS EXERCÍCIO DE MÉRITO	22.000,00			22.000,00	3.520,00			3.520,00	3.520,00			3.520,00	
12/25	ACTIVIDADES EXTRA ORÇAMENTAIS EXERCÍCIO DE MÉRITO	5.100,00			5.100,00	16.330,31			16.330,31	16.330,31			16.330,31	
12/26	ACTIVIDADES EXTRA ORÇAMENTAIS EXERCÍCIO DE MÉRITO	3.000,00			3.000,00	2.200,00			2.200,00	2.200,00			2.200,00	
12/27	ACTIVIDADES EXTRA ORÇAMENTAIS EXERCÍCIO DE MÉRITO	3.000,00			3.000,00	2.200,00			2.200,00	2.200,00			2.200,00	
12/28	ACTIVIDADES EXTRA ORÇAMENTAIS EXERCÍCIO DE MÉRITO	3.000,00			3.000,00	2.200,00			2.200,00	2.200,00			2.200,00	
12/29	ACTIVIDADES EXTRA ORÇAMENTAIS EXERCÍCIO DE MÉRITO	3.000,00			3.000,00	2.200,00			2.200,00	2.200,00			2.200,00	
12/30	ACTIVIDADES EXTRA ORÇAMENTAIS EXERCÍCIO DE MÉRITO	3.000,00			3.000,00	2.200,00			2.200,00	2.200,00			2.200,00	
12/31	ACTIVIDADES EXTRA ORÇAMENTAIS EXERCÍCIO DE MÉRITO	3.000,00			3.000,00	2.200,00			2.200,00	2.200,00			2.200,00	
12/32	ACTIVIDADES EXTRA ORÇAMENTAIS EXERCÍCIO DE MÉRITO	3.000,00			3.000,00	2.200,00			2.200,00	2.200,00			2.200,00	
12/33	ACTIVIDADES EXTRA ORÇAMENTAIS EXERCÍCIO DE MÉRITO	3.000,00			3.000,00	2.200,00			2.200,00	2.200,00			2.200,00	
12/34	ACTIVIDADES EXTRA ORÇAMENTAIS EXERCÍCIO DE MÉRITO	3.000,00			3.000,00	2.200,00			2.200,00	2.200,00			2.200,00	
12/35	ACTIVIDADES EXTRA ORÇAMENTAIS EXERCÍCIO DE MÉRITO	3.000,00			3.000,00	2.200,00			2.200,00	2.200,00			2.200,00	
12/36	ACTIVIDADES EXTRA ORÇAMENTAIS EXERCÍCIO DE MÉRITO	3.000,00			3.000,00	2.200,00			2.200,00	2.200,00			2.200,00	
12/37	ACTIVIDADES EXTRA ORÇAMENTAIS EXERCÍCIO DE MÉRITO	3.000,00			3.000,00	2.200,00			2.200,00	2.200,00			2.200,00	
12/38	ACTIVIDADES EXTRA ORÇAMENTAIS EXERCÍCIO DE MÉRITO	3.000,00			3.000,00	2.200,00			2.200,00	2.200,00			2.200,00	
12/39	ACTIVIDADES EXTRA ORÇAMENTAIS EXERCÍCIO DE MÉRITO	3.000,00			3.000,00	2.200,00			2.200,00	2.200,00			2.200,00	
12/40	ACTIVIDADES EXTRA ORÇAMENTAIS EXERCÍCIO DE MÉRITO	3.000,00			3.000,00	2.200,00			2.200,00	2.200,00			2.200,00	
12/41	ACTIVIDADES EXTRA ORÇAMENTAIS EXERCÍCIO DE MÉRITO	3.000,00			3.000,00	2.200,00			2.200,00	2.200,00			2.200,00	
12/42	ACTIVIDADES EXTRA ORÇAMENTAIS EXERCÍCIO DE MÉRITO	3.000,00			3.000,00	2.200,00			2.200,00	2.200,00			2.200,00	
12/43	ACTIVIDADES EXTRA ORÇAMENTAIS EXERCÍCIO DE MÉRITO	3.000,00			3.000,00	2.200,00			2.200,00	2.200,00			2.200,00	
12/44	ACTIVIDADES EXTRA ORÇAMENTAIS EXERCÍCIO DE MÉRITO	3.000,00			3.000,00	2.200,00			2.200,00	2.200,00			2.200,00	
12/45	ACTIVIDADES EXTRA ORÇAMENTAIS EXERCÍCIO DE MÉRITO	3.000,00			3.000,00	2.200,00			2.200,00	2.200,00			2.200,00	
12/46	ACTIVIDADES EXTRA ORÇAMENTAIS EXERCÍCIO DE MÉRITO	3.000,00			3.000,00	2.200,00			2.200,00	2.200,00			2.200,00	
12/47	ACTIVIDADES EXTRA ORÇAMENTAIS EXERCÍCIO DE MÉRITO	3.000,00			3.000,00	2.200,00			2.200,00	2.200,00			2.200,00	
12/48	ACTIVIDADES EXTRA ORÇAMENTAIS EXERCÍCIO DE MÉRITO	3.000,00			3.000,00	2.200,00			2.200,00	2.200,00			2.200,00	
12/49	ACTIVIDADES EXTRA ORÇAMENTAIS EXERCÍCIO DE MÉRITO	3.000,00			3.000,00	2.200,00			2.200,00	2.200,00			2.200,00	
12/50	ACTIVIDADES EXTRA ORÇAMENTAIS EXERCÍCIO DE MÉRITO	3.000,00			3.000,00	2.200,00			2.200,00	2.200,00			2.200,00	

[Handwritten signature]

SITUAÇÃO DAS CONTAS

período de 1 de Janeiro a 31 de Dezembro de 2000

fol. : 200
página : 7

Handwritten signature and date: 1/31/01

ESTABELEC.	CATEG.	CÓDIGO	USUÁRIO A.C.		MÊS DO EXERCÍCIO	PROJEÇÕES DA GERAL			ENCARGOS ACUMULADOS				Observações	
			DATA	TIPO		Trabalhos mensais	serviço de preços	Trabalhos a mais	total	Trabalhos mensais	serviço de preços	Trabalhos a mais		
CATEDRAL DE SÃO CARLOS FUNDAÇÃO DE CULTURA, L.T.A.	CEOP	PROGRAMA CONTABILIZADO DESEMPENHO	2000/01/01	6.100,00	P	2000/01/01	3.512,13			3.512,13	3.512,13			3.512,13
	CEISE	CONSERVAÇÃO, CONCESSÃO DE SERVIÇOS TÉCNICOS DE RESTAURAÇÃO DE BENS CULTURAIS - (MANTENÇÃO DA TI DE SCHA - 1045)	2000/01/01	27.812,86	E	2000/01/01	1.313,30			1.313,30	25.505,60			25.505,60
PAZ & CONSERVAÇÃO, L.T.A.	PROTECTOR	PLANEJAMENTO, MANUTENÇÃO - SERVIÇOS (CONSERVAÇÃO, REPARAÇÃO - MANUTENÇÃO DE TELAS E SOMBAS)	2000/01/01	2.300,00	E	2000/01/01	2.315,00			2.315,00	2.315,00			2.315,00
PAZ & CONSERVAÇÃO DE BENS, L.T.A.	PROTECTOR	MANUTENÇÃO, REPARAÇÃO E SUBSTITUIÇÃO DE C.A.L. S.M. 2º FASE C/NO DE VILA - RECONSTR.	2000/01/01	9.700,00	E	2000/01/01	10.213,50			10.213,50	10.213,50			10.213,50
PAZ & CONSERVAÇÃO DE BENS, L.T.A.	CEOP	PROGRAMA CONTABILIZADO DESEMPENHO	2000/01/01	3.512,00	P	2000/01/01	3.512,00			3.512,00	3.512,00			3.512,00
PAZ & CONSERVAÇÃO DE BENS, L.T.A.	CEOP	CONSERVAÇÃO DE BENS CULTURAIS	2000/01/01	5.200,00	E	2000/01/01	5.413,00			5.413,00	5.413,00			5.413,00
PAZ & CONSERVAÇÃO DE BENS, L.T.A.	CEOP	MANUTENÇÃO DE SOMBAS	2000/01/01	15.512,00	P	2000/01/01	1.296,00			1.296,00	10.217,00			10.217,00
PAZ & CONSERVAÇÃO DE BENS, L.T.A.	CEOP	CONSERVAÇÃO DE BENS CULTURAIS	2000/01/01	13.112,00	E	2000/01/01	12.222,00			12.222,00	16.432,00			16.432,00
	CEOP	CONSERVAÇÃO DE BENS CULTURAIS	2000/01/01	3.500,00	E	2000/01/01	2.270,00			2.270,00	2.270,00			2.270,00
PAZ & CONSERVAÇÃO DE BENS, L.T.A.	CEOP	PROGRAMA CONTABILIZADO DESEMPENHO	2000/01/01	3.512,00	P	2000/01/01	3.512,00			3.512,00	3.512,00			3.512,00
	CEOP	MANUTENÇÃO DE SOMBAS	2000/01/01	3.512,00	P	2000/01/01	3.512,00			3.512,00	3.512,00			3.512,00
PAZ & CONSERVAÇÃO DE BENS, L.T.A.	CEOP	CONSERVAÇÃO DE BENS CULTURAIS	2000/01/01	6.950,00	E	2000/01/01	6.950,00			6.950,00	6.950,00			6.950,00
PAZ & CONSERVAÇÃO DE BENS, L.T.A.	CEOP	CONSERVAÇÃO DE BENS CULTURAIS	2000/01/01	10.000,00	E	2000/01/01	5.500,00			5.500,00	15.500,00			15.500,00
PAZ & CONSERVAÇÃO DE BENS, L.T.A.	CEOP	CONSERVAÇÃO DE BENS CULTURAIS	2000/01/01	3.200,00	P	2000/01/01	3.500,00			3.500,00	3.500,00			3.500,00
PAZ & CONSERVAÇÃO DE BENS, L.T.A.	CEOP	CONSERVAÇÃO DE BENS CULTURAIS	2000/01/01	10.500,00	E	2000/01/01	12.000,00			12.000,00	20.000,00			20.000,00
PAZ & CONSERVAÇÃO DE BENS, L.T.A.	CEOP	CONSERVAÇÃO DE BENS CULTURAIS	2000/01/01	2.200,00	E	2000/01/01	2.200,00			2.200,00	2.200,00			2.200,00
PAZ & CONSERVAÇÃO DE BENS, L.T.A.	CEOP	CONSERVAÇÃO DE BENS CULTURAIS	2000/01/01	9.800,00	E	2000/01/01	2.100,00			2.100,00	11.900,00			11.900,00
PAZ & CONSERVAÇÃO DE BENS, L.T.A.	CEOP	CONSERVAÇÃO DE BENS CULTURAIS	2000/01/01	3.512,00	P	2000/01/01	3.512,00			3.512,00	3.512,00			3.512,00
PAZ & CONSERVAÇÃO DE BENS, L.T.A.	CEOP	PROGRAMA CONTABILIZADO DESEMPENHO	2000/01/01	500,00	P	2000/01/01	450,00			450,00	450,00			450,00
PAZ & CONSERVAÇÃO DE BENS, L.T.A.	CEOP	CONSERVAÇÃO DE BENS CULTURAIS	2000/01/01	10.200,00	P	2000/01/01	4.200,00			4.200,00	14.400,00			14.400,00
PAZ & CONSERVAÇÃO DE BENS, L.T.A.	CEOP	CONSERVAÇÃO DE BENS CULTURAIS	2000/01/01	5.200,00	E	2000/01/01	5.400,00			5.400,00	5.400,00			5.400,00
PAZ & CONSERVAÇÃO DE BENS, L.T.A.	CEOP	CONSERVAÇÃO DE BENS CULTURAIS	2000/01/01	15.700,00	E	2000/01/01	2.200,00			2.200,00	17.900,00			17.900,00
PAZ & CONSERVAÇÃO DE BENS, L.T.A.	CEOP	CONSERVAÇÃO DE BENS CULTURAIS	2000/01/01	2.000,00	P	2000/01/01	2.000,00			2.000,00	2.000,00			2.000,00
PAZ & CONSERVAÇÃO DE BENS, L.T.A.	CEOP	CONSERVAÇÃO DE BENS CULTURAIS	2000/01/01	3.500,00	P	2000/01/01	3.500,00			3.500,00	3.500,00			3.500,00
PAZ & CONSERVAÇÃO DE BENS, L.T.A.	CEOP	CONSERVAÇÃO DE BENS CULTURAIS	2000/01/01	10.200,00	E	2000/01/01	15.000,00			15.000,00	25.200,00			25.200,00
PAZ & CONSERVAÇÃO DE BENS, L.T.A.	CEOP	CONSERVAÇÃO DE BENS CULTURAIS	2000/01/01	5.200,00	E	2000/01/01	5.100,00			5.100,00	5.100,00			5.100,00
PAZ & CONSERVAÇÃO DE BENS, L.T.A.	CEOP	PROGRAMA CONTABILIZADO DESEMPENHO	2000/01/01	3.512,00	P	2000/01/01	950,00			950,00	950,00			950,00
PAZ & CONSERVAÇÃO DE BENS, L.T.A.	CEOP	PROGRAMA CONTABILIZADO DESEMPENHO	2000/01/01	3.512,00	P	2000/01/01	3.000,00			3.000,00	3.000,00			3.000,00
PAZ & CONSERVAÇÃO DE BENS, L.T.A.	CEOP	CONSERVAÇÃO DE BENS CULTURAIS	2000/01/01	5.200,00	E	2000/01/01	5.500,00			5.500,00	5.500,00			5.500,00
PAZ & CONSERVAÇÃO DE BENS, L.T.A.	CEOP	PROGRAMA CONTABILIZADO DESEMPENHO	2000/01/01	3.512,00	P	2000/01/01	3.512,00			3.512,00	3.512,00			3.512,00
PAZ & CONSERVAÇÃO DE BENS, L.T.A.	CEOP	CONSERVAÇÃO DE BENS CULTURAIS	2000/01/01	2.200,00	P	2000/01/01	2.200,00			2.200,00	2.200,00			2.200,00

Handwritten signature and date: 1/31/01

EMPRESAS COLETAS

período de 1 de janeiro a 31 de dezembro de 2009

folha: 01

156

EMPRESAS DE EFETIVOS

EMPRESA	CÓDIGO	DESCRIÇÃO	VALOR CO. L.C.		DATA DO PAGAMENTO	PROJETOS DE EFETIVOS			EMPREGOS ADICIONAIS			OBSERVAÇÕES
			VALOR	VALOR DE REGISTRO		TRABALHOS ADICIONAIS	DESCRIÇÃO DE EFETIVOS	TRABALHOS A MAIS	VALOR	TRABALHOS ADICIONAIS	DESCRIÇÃO DE EFETIVOS	
UNION CONSTRUTORA	0000	CONTAS EMPREGO-DESIGNAÇÃO	2009/01/27	4.69,51	P	2009/01/27	461,30			601,30		461,30
ADRIUS FIBREX	0000	Contrato de Trabalho por tempo indeterminado	2009/01/29	31.340,85	Q	2009/01/29	31.451,68			15.000,00	32.151,68	32.151,68
PRONEX S/A	0000	PROCURA CONTAS EMPREGO-DESIGNAÇÃO	2009/01/28	1.210,62	P	2009/01/28	1.538,00			1.538,00		1.538,00
CONSTRUTORA DE OBRAS DE ENGENHARIA	0000	CONTAS DE GESTÃO A CREDITAR ENTRE O MANTENEDOR E A ESCOLA - INSCRIÇÃO DE ALUNOS	2009/01/27	3.165,00	P	2009/01/27	2.000,55			2.000,55		2.000,55
UNION CONSTRUTORA	0000	PROCURA CONTAS EMPREGO-DESIGNAÇÃO	2009/01/28	1.742,45	P	2009/01/28	1.700,90			1.700,90		1.700,90
UNION CONSTRUTORA	0000	CONTAS A LUIZ RESCINDO LUIZ	2009/01/27	22.412,20	E	2009/01/27	10.350,00			10.350,00		10.350,00
UNION CONSTRUTORA	0000	CONTAS DE PAGAMENTO POR TEMPO DETERMINADO	2009/01/27	2.850,00	Q	2009/01/27	2.600,00			2.600,00		2.600,00
UNION CONSTRUTORA	0000	PROCURA CONTAS EMPREGO-DESIGNAÇÃO	2009/01/28	990,00	P	2009/01/28	990,00			990,00		990,00
UNION CONSTRUTORA	0000	ESTRUTURA DE QUALIFICAÇÃO DE EMPREGO	2009/01/27	2.520,00	P	2009/01/27	2.000,00			2.000,00		2.000,00
UNION CONSTRUTORA	0000	CONTAS DE PAGAMENTO - COMPENSAÇÃO DE EMPREGO - (PAGAÇÃO DE GASTOS - INSCRIÇÃO DE ALUNOS E INSCRIÇÃO DE ALUNOS)	2009/01/27	9.300,00	E	2009/01/27	9.300,00			9.300,00		9.300,00
UNION CONSTRUTORA	0000	PROCURA CONTAS EMPREGO-DESIGNAÇÃO	2009/01/28	1.000,00	P	2009/01/28	600,00			600,00		600,00
UNION CONSTRUTORA	0000	PROCURA CONTAS EMPREGO-DESIGNAÇÃO	2009/01/28	1.100,00	P	2009/01/28	700,00			700,00		700,00
UNION CONSTRUTORA	0000	CONTAS A TERMO RESCINDO LUIZ	2009/01/27	5.100,00	E	2009/01/27	11.000,00			11.000,00		11.000,00
UNION CONSTRUTORA	0000	CONTAS DE PAGAMENTO - C.P. ALUNOS - (COMPENSAÇÃO - PAGAR ALUNOS)	2009/01/27	6.000,00	E	2009/01/27	5.200,00			5.200,00		5.200,00
UNION CONSTRUTORA	0000	SUSCITAÇÃO DE EFETIVOS ADICIONAIS	2009/01/27	20.000,00	P	2009/01/27	9.000,00			9.000,00		9.000,00
UNION CONSTRUTORA	0000	ADICIONAIS DE EFETIVOS DE EFETIVOS - 2009	2009/01/27	900,00	P	2009/01/27	600,00			600,00		600,00
UNION CONSTRUTORA	0000	PROCURA CONTAS EMPREGO-DESIGNAÇÃO	2009/01/28	50.000,00	E	2009/01/28	12.000,00			12.000,00		12.000,00
UNION CONSTRUTORA	0000	ADICIONAIS DE EFETIVOS DE EFETIVOS - 2009	2009/01/27	1.500,00	P	2009/01/27	100,00			100,00		100,00
UNION CONSTRUTORA	0000	CONTAS ADICIONAIS PROCURA CONTAS EMPREGO-DESIGNAÇÃO	2009/01/28	1.000,00	P	2009/01/28	100,00			100,00		100,00
UNION CONSTRUTORA	0000	SOLICITAÇÃO DE EFETIVOS DE EFETIVOS	2009/01/27	10.000,00	E	2009/01/27	11.000,00			11.000,00		11.000,00
UNION CONSTRUTORA	0000	PROCURA CONTAS EMPREGO-DESIGNAÇÃO	2009/01/28	3.000,00	P	2009/01/28	1.500,00			1.500,00		1.500,00
UNION CONSTRUTORA	0000	SOLICITAÇÃO DE EFETIVOS DE EFETIVOS	2009/01/27	10.000,00	E	2009/01/27	9.000,00			9.000,00		9.000,00
UNION CONSTRUTORA	0000	CONTAS ADICIONAIS PROCURA CONTAS EMPREGO-DESIGNAÇÃO	2009/01/28	6.000,00	P	2009/01/28	6.000,00			6.000,00		6.000,00
UNION CONSTRUTORA	0000	SOLICITAÇÃO DE EFETIVOS DE EFETIVOS	2009/01/27	22.000,00	E	2009/01/27	16.000,00			16.000,00		16.000,00
UNION CONSTRUTORA	0000	PROCURA CONTAS EMPREGO-DESIGNAÇÃO	2009/01/28	2.000,00	P	2009/01/28	2.000,00			2.000,00		2.000,00
UNION CONSTRUTORA	0000	CONTAS ADICIONAIS PROCURA CONTAS EMPREGO-DESIGNAÇÃO	2009/01/28	2.500,00	P	2009/01/28	5.000,00			5.000,00		5.000,00
UNION CONSTRUTORA	0000	SOLICITAÇÃO DE EFETIVOS DE EFETIVOS	2009/01/27	11.000,00	E	2009/01/27	6.000,00			6.000,00		6.000,00
UNION CONSTRUTORA	0000	CONTAS ADICIONAIS PROCURA CONTAS EMPREGO-DESIGNAÇÃO	2009/01/28	100.000,00	P	2009/01/28	200.000,00			200.000,00		200.000,00

Handwritten signatures and initials at the bottom right of the page.

Eng. Elzo

158/90


SITUAÇÕES CONTÁBILS

Período de 1 de Janeiro a 31 de Dezembro de 1990

NUMEROS DE ACTORES

EMPRESA	OBJETO	DATA	VALOR	SITUAÇÃO C.T.		VALORES PATRIMONIAIS			RECURSOS EM GERAL				DESCRIÇÕES							
				2000 C.T.	2000 C.T.	Trabalhos executados	Transferência de recursos	Trabalhos a mais	1981	Trabalhos executados	Transferência de recursos	Trabalhos a mais								
ASSOCIAÇÃO SOC. CONSTR. DE OBRAS PARA PASSADIZOS	AMPLIAMENTO DE SALAS DE AULA - CONSTRUÇÃO	7/2/79	630.405,20	A	25	25/03/80/80	2000/01/80	630.405,20			630.405,20									
ASSOCIAÇÃO SOC. CONSTR. DE OBRAS PARA PASSADIZOS	AMPLIAMENTO DE SALAS DE AULA	7/2/79	630.405,20	A	25	25/03/80/80	2000/01/80	630.405,20			630.405,20									
ASSOCIAÇÃO SOC. CONSTR. DE OBRAS PARA PASSADIZOS	AMPLIAMENTO DE SALAS DE AULA	31/2/79	32.000,00	E			20/00/80/80				32.000,00									
CONDOMÍNIO - CONSTRUCOES INDUSTRIAIS, S.A.	RECONSTRUÇÃO DE PORTÕES - BARRIS - TRANSFERÊNCIA DE RECURSOS (SALAS DE AULA)	24/08/79	30.000,00	E			20/00/80/80				30.000,00									
CONDOMÍNIO CONSTRUCOES, S.A.	RECONSTRUÇÃO DE PORTÕES - BARRIS - TRANSFERÊNCIA DE RECURSOS (SALAS DE AULA)	24/08/79	30.000,00	E			20/00/80/80				30.000,00									
CONDOMÍNIO CONSTRUCOES, S.A.	RECONSTRUÇÃO DE PORTÕES - BARRIS - TRANSFERÊNCIA DE RECURSOS (SALAS DE AULA)	24/08/79	30.000,00	E			20/00/80/80				30.000,00									
CONDOMÍNIO CONSTRUCOES, S.A.	RECONSTRUÇÃO DE PORTÕES - BARRIS - TRANSFERÊNCIA DE RECURSOS (SALAS DE AULA)	24/08/79	30.000,00	E			20/00/80/80				30.000,00									
CONDOMÍNIO CONSTRUCOES, S.A.	RECONSTRUÇÃO DE PORTÕES - BARRIS - TRANSFERÊNCIA DE RECURSOS (SALAS DE AULA)	24/08/79	30.000,00	E			20/00/80/80				30.000,00									
CONDOMÍNIO CONSTRUCOES, S.A.	RECONSTRUÇÃO DE PORTÕES - BARRIS - TRANSFERÊNCIA DE RECURSOS (SALAS DE AULA)	24/08/79	30.000,00	E			20/00/80/80				30.000,00									
CONDOMÍNIO CONSTRUCOES, S.A.	RECONSTRUÇÃO DE PORTÕES - BARRIS - TRANSFERÊNCIA DE RECURSOS (SALAS DE AULA)	24/08/79	30.000,00	E			20/00/80/80				30.000,00									
CONDOMÍNIO CONSTRUCOES, S.A.	RECONSTRUÇÃO DE PORTÕES - BARRIS - TRANSFERÊNCIA DE RECURSOS (SALAS DE AULA)	24/08/79	30.000,00	E			20/00/80/80				30.000,00									
CONDOMÍNIO CONSTRUCOES, S.A.	RECONSTRUÇÃO DE PORTÕES - BARRIS - TRANSFERÊNCIA DE RECURSOS (SALAS DE AULA)	24/08/79	30.000,00	E			20/00/80/80				30.000,00									

Eng. Elzo
Eng. Cruz



 200 : 2000
 Página : 11

SEMPRE COM O BRASIL


Período de 1 de Janeiro a 31 de Dezembro de 2000

RENTES DE ATIVIDADES

EMPRESA	OBJETO	CATEGORIA	VALOR		VALOR	VALOR	VALOR	PROGRESSO DA EXECUÇÃO			PROGRESSO REALIZADO			OBSERVAÇÕES	
			PLANEJADO	REALIZADO				TRABALHOS REALIZADOS	SERVIÇOS DE PREÇOS	MATERIALIZADOS	TRABALHOS REALIZADOS	SERVIÇOS DE PREÇOS	MATERIALIZADOS		
U.N.C. - CONCRETIS, LDA.	ESCOLA DO 2º DE FERRAS - ESCOLA MARELA DE FERRAS	2000/001	3.500,00	0	3.500,00	0	0	0	0	0	0	0	0	0	
RECONSTRUTORES - RECONSTRUTORES UNISSON, LDA	RESE DE ABASTECIMENTO DE ÁGUA DO BARRAL - 1ª FASE - SUB-SISTEMA DE BARRAIS	2000/002	60.700,00	0	60.700,00	0	0	0	0	0	0	0	0	0	
LABORATORIO DE CONCRETOS E MATERIAIS, LDA	CURSO DE TÉCNICOS - MANUTENÇÃO E REPARAÇÃO (ADAPTAÇÃO DE MÁQUINAS PARA SUELO DE PAVIMENTO - ESCOLA MANUEL GILBERTO E SOBRINHO)	2000/003	10.500,00	0	10.500,00	0	0	0	0	0	0	0	0	0	
LABORATORIO DE CONCRETOS E MATERIAIS, LDA	MÓDULO - MANUTENÇÃO E REPARAÇÃO (RECONSTRUÇÃO DE ZONA DE VIBRAÇÃO DE SUELO DE PAVIMENTO - ESCOLA MANUEL GILBERTO E SOBRINHO)	2000/004	2.500,00	0	2.500,00	0	0	0	0	0	0	0	0	0	
LABORATORIO DE CONCRETOS E MATERIAIS, LDA	RECONSTRUÇÃO DE SUELO DE PAVIMENTO (RECONSTRUÇÃO DE SUELO DE PAVIMENTO - ESCOLA MANUEL GILBERTO E SOBRINHO)	2000/005	2.000,00	0	2.000,00	0	0	0	0	0	0	0	0	0	
LABORATORIO DE CONCRETOS E MATERIAIS, LDA	RECONSTRUÇÃO DE SUELO DE PAVIMENTO (RECONSTRUÇÃO DE SUELO DE PAVIMENTO - ESCOLA MANUEL GILBERTO E SOBRINHO)	2000/006	100,00	0	100,00	0	0	0	0	0	0	0	0	0	
LABORATORIO DE CONCRETOS E MATERIAIS, LDA	RECONSTRUÇÃO DE SUELO DE PAVIMENTO (RECONSTRUÇÃO DE SUELO DE PAVIMENTO - ESCOLA MANUEL GILBERTO E SOBRINHO)	2000/007	2.000,00	0	2.000,00	0	0	0	0	0	0	0	0	0	
LABORATORIO DE CONCRETOS E MATERIAIS, LDA	RECONSTRUÇÃO DE SUELO DE PAVIMENTO (RECONSTRUÇÃO DE SUELO DE PAVIMENTO - ESCOLA MANUEL GILBERTO E SOBRINHO)	2000/008	10.000,00	0	10.000,00	0	0	0	0	0	0	0	0	0	
LABORATORIO DE CONCRETOS E MATERIAIS, LDA	RECONSTRUÇÃO DE SUELO DE PAVIMENTO (RECONSTRUÇÃO DE SUELO DE PAVIMENTO - ESCOLA MANUEL GILBERTO E SOBRINHO)	2000/009	11.000,00	0	11.000,00	0	0	0	0	0	0	0	0	0	
LABORATORIO DE CONCRETOS E MATERIAIS, LDA	RECONSTRUÇÃO DE SUELO DE PAVIMENTO (RECONSTRUÇÃO DE SUELO DE PAVIMENTO - ESCOLA MANUEL GILBERTO E SOBRINHO)	2000/010	6.000,00	0	6.000,00	0	0	0	0	0	0	0	0	0	
LABORATORIO DE CONCRETOS E MATERIAIS, LDA	RECONSTRUÇÃO DE SUELO DE PAVIMENTO (RECONSTRUÇÃO DE SUELO DE PAVIMENTO - ESCOLA MANUEL GILBERTO E SOBRINHO)	2000/011	5.000,00	0	5.000,00	0	0	0	0	0	0	0	0	0	
LABORATORIO DE CONCRETOS E MATERIAIS, LDA	RECONSTRUÇÃO DE SUELO DE PAVIMENTO (RECONSTRUÇÃO DE SUELO DE PAVIMENTO - ESCOLA MANUEL GILBERTO E SOBRINHO)	2000/012	11.000,00	0	11.000,00	0	0	0	0	0	0	0	0	0	
LABORATORIO DE CONCRETOS E MATERIAIS, LDA	RECONSTRUÇÃO DE SUELO DE PAVIMENTO (RECONSTRUÇÃO DE SUELO DE PAVIMENTO - ESCOLA MANUEL GILBERTO E SOBRINHO)	2000/013	6.000,00	0	6.000,00	0	0	0	0	0	0	0	0	0	
LABORATORIO DE CONCRETOS E MATERIAIS, LDA	RECONSTRUÇÃO DE SUELO DE PAVIMENTO (RECONSTRUÇÃO DE SUELO DE PAVIMENTO - ESCOLA MANUEL GILBERTO E SOBRINHO)	2000/014	11.000,00	0	11.000,00	0	0	0	0	0	0	0	0	0	
LABORATORIO DE CONCRETOS E MATERIAIS, LDA	RECONSTRUÇÃO DE SUELO DE PAVIMENTO (RECONSTRUÇÃO DE SUELO DE PAVIMENTO - ESCOLA MANUEL GILBERTO E SOBRINHO)	2000/015	6.000,00	0	6.000,00	0	0	0	0	0	0	0	0	0	
LABORATORIO DE CONCRETOS E MATERIAIS, LDA	RECONSTRUÇÃO DE SUELO DE PAVIMENTO (RECONSTRUÇÃO DE SUELO DE PAVIMENTO - ESCOLA MANUEL GILBERTO E SOBRINHO)	2000/016	11.000,00	0	11.000,00	0	0	0	0	0	0	0	0	0	
LABORATORIO DE CONCRETOS E MATERIAIS, LDA	RECONSTRUÇÃO DE SUELO DE PAVIMENTO (RECONSTRUÇÃO DE SUELO DE PAVIMENTO - ESCOLA MANUEL GILBERTO E SOBRINHO)	2000/017	6.000,00	0	6.000,00	0	0	0	0	0	0	0	0	0	
LABORATORIO DE CONCRETOS E MATERIAIS, LDA	RECONSTRUÇÃO DE SUELO DE PAVIMENTO (RECONSTRUÇÃO DE SUELO DE PAVIMENTO - ESCOLA MANUEL GILBERTO E SOBRINHO)	2000/018	11.000,00	0	11.000,00	0	0	0	0	0	0	0	0	0	
LABORATORIO DE CONCRETOS E MATERIAIS, LDA	RECONSTRUÇÃO DE SUELO DE PAVIMENTO (RECONSTRUÇÃO DE SUELO DE PAVIMENTO - ESCOLA MANUEL GILBERTO E SOBRINHO)	2000/019	6.000,00	0	6.000,00	0	0	0	0	0	0	0	0	0	
LABORATORIO DE CONCRETOS E MATERIAIS, LDA	RECONSTRUÇÃO DE SUELO DE PAVIMENTO (RECONSTRUÇÃO DE SUELO DE PAVIMENTO - ESCOLA MANUEL GILBERTO E SOBRINHO)	2000/020	11.000,00	0	11.000,00	0	0	0	0	0	0	0	0	0	
LABORATORIO DE CONCRETOS E MATERIAIS, LDA	RECONSTRUÇÃO DE SUELO DE PAVIMENTO (RECONSTRUÇÃO DE SUELO DE PAVIMENTO - ESCOLA MANUEL GILBERTO E SOBRINHO)	2000/021	6.000,00	0	6.000,00	0	0	0	0	0	0	0	0	0	
LABORATORIO DE CONCRETOS E MATERIAIS, LDA	RECONSTRUÇÃO DE SUELO DE PAVIMENTO (RECONSTRUÇÃO DE SUELO DE PAVIMENTO - ESCOLA MANUEL GILBERTO E SOBRINHO)	2000/022	11.000,00	0	11.000,00	0	0	0	0	0	0	0	0	0	
LABORATORIO DE CONCRETOS E MATERIAIS, LDA	RECONSTRUÇÃO DE SUELO DE PAVIMENTO (RECONSTRUÇÃO DE SUELO DE PAVIMENTO - ESCOLA MANUEL GILBERTO E SOBRINHO)	2000/023	6.000,00	0	6.000,00	0	0	0	0	0	0	0	0	0	
LABORATORIO DE CONCRETOS E MATERIAIS, LDA	RECONSTRUÇÃO DE SUELO DE PAVIMENTO (RECONSTRUÇÃO DE SUELO DE PAVIMENTO - ESCOLA MANUEL GILBERTO E SOBRINHO)	2000/024	11.000,00	0	11.000,00	0	0	0	0	0	0	0	0	0	
LABORATORIO DE CONCRETOS E MATERIAIS, LDA	RECONSTRUÇÃO DE SUELO DE PAVIMENTO (RECONSTRUÇÃO DE SUELO DE PAVIMENTO - ESCOLA MANUEL GILBERTO E SOBRINHO)	2000/025	6.000,00	0	6.000,00	0	0	0	0	0	0	0	0	0	
LABORATORIO DE CONCRETOS E MATERIAIS, LDA	RECONSTRUÇÃO DE SUELO DE PAVIMENTO (RECONSTRUÇÃO DE SUELO DE PAVIMENTO - ESCOLA MANUEL GILBERTO E SOBRINHO)	2000/026	11.000,00	0	11.000,00	0	0	0	0	0	0	0	0	0	
LABORATORIO DE CONCRETOS E MATERIAIS, LDA	RECONSTRUÇÃO DE SUELO DE PAVIMENTO (RECONSTRUÇÃO DE SUELO DE PAVIMENTO - ESCOLA MANUEL GILBERTO E SOBRINHO)	2000/027	6.000,00	0	6.000,00	0	0	0	0	0	0	0	0	0	
LABORATORIO DE CONCRETOS E MATERIAIS, LDA	RECONSTRUÇÃO DE SUELO DE PAVIMENTO (RECONSTRUÇÃO DE SUELO DE PAVIMENTO - ESCOLA MANUEL GILBERTO E SOBRINHO)	2000/028	11.000,00	0	11.000,00	0	0	0	0	0	0	0	0	0	
LABORATORIO DE CONCRETOS E MATERIAIS, LDA	RECONSTRUÇÃO DE SUELO DE PAVIMENTO (RECONSTRUÇÃO DE SUELO DE PAVIMENTO - ESCOLA MANUEL GILBERTO E SOBRINHO)	2000/029	6.000,00	0	6.000,00	0	0	0	0	0	0	0	0	0	
LABORATORIO DE CONCRETOS E MATERIAIS, LDA	RECONSTRUÇÃO DE SUELO DE PAVIMENTO (RECONSTRUÇÃO DE SUELO DE PAVIMENTO - ESCOLA MANUEL GILBERTO E SOBRINHO)	2000/030	11.000,00	0	11.000,00	0	0	0	0	0	0	0	0	0	



DENOMINAÇÃO	CATEGORIA	DESCR. OBJETO	CONCEITO		VIGÊNCIA	VALOR DO PAGAMENTO	PAGAMENTOS DA GESTÃO			PAGAMENTOS REMANESCENTES			TOTAL	OBSERVAÇÕES
			CLASSE	ESPECÍFICA			TRIBUTOS	DE PREÇOS	TRIBUTOS	TRIBUTOS	DE PREÇOS	TRIBUTOS		
MARCA RECIPIENTE RECIBO DE COISA	RECEITA	RENTA (COISA) EMPREST. - COISA	22020020	02	1.496,23	2013/02/07	1.496,23			1.496,23	1.496,23		1.496,23	
MARCA EMPRESTIMOS COMARCADO	RECEITA	RENTA (COISA) EMPREST. - COISA	22020020	02	609,43	2013/02/07	609,43			609,43	609,43		609,43	
MARCA EMPRESTIMOS COMARCADO	RECEITA	RENTA (COISA) EMPREST. - COISA	22020020	02	1.492,76	2013/02/07	1.492,76			1.492,76	1.492,76		1.492,76	
MARCA EMPRESTIMOS COMARCADO	RECEITA	RENTA (COISA) EMPREST. - COISA	22020020	02	2.935,00	2013/02/07	2.935,00			2.935,00	2.935,00		2.935,00	
MARCA EMPRESTIMOS COMARCADO	RECEITA	RENTA (COISA) EMPREST. - COISA	22020020	02	2.196,23	2013/02/07	2.196,23			2.196,23	2.196,23		2.196,23	
MARCA EMPRESTIMOS COMARCADO	RECEITA	RENTA (COISA) EMPREST. - COISA	22020020	02	2.925,00	2013/02/07	2.925,00			2.925,00	2.925,00		2.925,00	
MARCA EMPRESTIMOS COMARCADO	RECEITA	RENTA (COISA) EMPREST. - COISA	22020020	02	2.925,00	2013/02/07	2.925,00			2.925,00	2.925,00		2.925,00	
Aquisição de terrenos, prédios ou edificações construídas														
IMUNIZADO ANTIHEPATITE B	RECEITA	RENTA (COISA) EMPREST. - COISA	22020020	02	140.025,00	2013/02/07	140.025,00			140.025,00	140.025,00		140.025,00	
Aquisição de serviços														
SEMPRE JUNTO RECIPIENTE RECIBO DE COISA	RECEITA	RENTA (COISA) EMPREST. - COISA	22020020	02	9.352,50	2013/02/07	9.352,50			9.352,50	9.352,50		9.352,50	
RECEITA DE SERVIÇOS DE SAÚDE	RECEITA	RENTA (COISA) EMPREST. - COISA	22020020	02	9.408,00	2013/02/07	9.408,00			9.408,00	9.408,00		9.408,00	
RECEITA DE SERVIÇOS DE SAÚDE	RECEITA	RENTA (COISA) EMPREST. - COISA	22020020	02	2.740,00	2013/02/07	2.740,00			2.740,00	2.740,00		2.740,00	
RECEITA DE SERVIÇOS DE SAÚDE	RECEITA	RENTA (COISA) EMPREST. - COISA	22020020	02	2.460,00	2013/02/07	2.460,00			2.460,00	2.460,00		2.460,00	
RECEITA DE SERVIÇOS DE SAÚDE	RECEITA	RENTA (COISA) EMPREST. - COISA	22020020	02	2.460,00	2013/02/07	2.460,00			2.460,00	2.460,00		2.460,00	
RECEITA DE SERVIÇOS DE SAÚDE	RECEITA	RENTA (COISA) EMPREST. - COISA	22020020	02	5.230,00	2013/02/07	5.230,00			5.230,00	5.230,00		5.230,00	
RECEITA DE SERVIÇOS DE SAÚDE	RECEITA	RENTA (COISA) EMPREST. - COISA	22020020	02	2.765,00	2013/02/07	2.765,00			2.765,00	2.765,00		2.765,00	
IMPOSTOS														
IMPOSTO DE INCENTIVO À EXPORTAÇÃO	RECEITA	RENTA (COISA) EMPREST. - COISA	22020020	02	80.000,00	2013/02/07	80.000,00			80.000,00	80.000,00		80.000,00	
IMPOSTO DE INCENTIVO À EXPORTAÇÃO	RECEITA	RENTA (COISA) EMPREST. - COISA	22020020	02	1.025.505,00	2013/02/07	1.025.505,00			1.025.505,00	1,025.505,00		1,025.505,00	
IMPOSTO DE INCENTIVO À EXPORTAÇÃO	RECEITA	RENTA (COISA) EMPREST. - COISA	22020020	02	20.000,00	2013/02/07	20.000,00			20.000,00	20.000,00		20,000,00	
IMPOSTO DE INCENTIVO À EXPORTAÇÃO	RECEITA	RENTA (COISA) EMPREST. - COISA	22020020	02	115.000,00	2013/02/07	115.000,00			115.000,00	115.000,00		115,000,00	
TOTAL					70.541,50		70.541,50			70.541,50	70.541,50		70.541,50	
TOTAL							12.751,02			12.751,02	12.751,02		12.751,02	
TOTAL										25.542,99	25.542,99		25.542,99	



Transferências Correntes
Doença

P. Silva
16/12/10

Gerência: 2010/01/01 - 2010/12/31
Município de Felgueiras

Ano: 2010

Disposições Legais	Entidade Beneficiária	Transferências efetivadas	Observações
Deliberação de 2009-09-16	AJÓLI - ASSOCIAÇÃO PARA O DESENVOLVIMENTO INTEGRAL DE BARRIOSAS	10.436,95	
Art. 78 Decreto-Lei n.º 72-A/2010 de 18/6	ACES-ADMINISTRAÇÃO CENTRAL DE SISTEMAS DE SAÚDE,CP	89.712,00	
Despacho de 2010-12-10	ADÃO ANTÓNIO MELO FERREIRA SILVA	35,47	
Despacho de 2010-12-10	ADELINA MARIA MOREIRA SILVA	39,74	
Deliberação de 1998-04-01	ADER-SOUSA ASSOC DESENVOLVIMENTO RURAL DAS TERRAS DO SOUSA	14.064,00	
Despacho de 2010-12-10	ADÃO PEDRO FERREIRA DA CUNHA	18,16	
Deliberação de 2010-02-17	AGRUPAMENTO DE ESCOLAS DAMAZEL FARIAS SOUSA	200,00	
Deliberação de 2010-02-17	AGRUPAMENTO DE ESCOLAS DE IGARÉS	700,00	
Deliberação de 2010-09-22	AGRUPAMENTO DE ESCOLAS DE IGARÉS	18.946,32	
Deliberação de 2009-12-12	AGRUPAMENTO DE ESCOLAS DE IGARÉS	250,00	
Deliberação de 2010-02-17	AGRUPAMENTO DE ESCOLAS DR. LEONARDO COIMBRA	200,00	
Deliberação de 2009-12-02	AGRUPAMENTO DE ESCOLAS DR. LEONARDO COIMBRA	250,00	
Deliberação de 2010-02-17	AGRUPAMENTO ESCOLAS LAGARFS	200,00	
Deliberação de 2009-12-02	AGRUPAMENTO ESCOLAS LAGARFS	100,00	
Deliberação de 2009-12-02	AGRUPAMENTO VERTICAL DE ESCOLAS DE AIRÉS	100,00	
Deliberação de 2010-02-17	AGRUPAMENTO VERTICAL DE ESCOLAS DE AIRÉS	300,00	
Despacho de: 110-12-10	ALEXANDRE FONSECA PRTO	42,76	
Portaria 13172/00 de 30 de Janeiro	AUÇE PAULA VIEIRA PIENETA	3.920,11	
Despacho de 2010-12-10	ANA MANUELA SORTE SOUSA	35,80	
Despacho de 2010-12-10	ANA MARIA FELGUEIRAS FERREIRA	35,47	
Despacho de 2010-12-10	ANA MARIA MAGALHÃES FERNANDES	42,48	
Despacho de 2010-01-29	ANA MARIA PEREIRA DASRTE	28,70	
Despacho de 2010-12-10	ANA MARIA PRTO MAGALHÃES	47,78	
Despacho de 2010-12-10	ANADELA ALMEIDA PEREIRA	35,47	
Despacho de 2010-12-10	ANOREA MANUELA MOURA FONSECA	40,30	
Despacho de 2010-12-10	ANDREA PATRICIA OLIVEIRA SOUSA	39,74	
Deliberação de 2010-04-21	ANTÓNIO ALBERTO TEIXEIRA RIBEIRO	90,00	
Despacho de 2010-12-10	ANTÓNIO FERNANDO MONTEIRO DE ALMEIDA	49,62	
Despacho de 2010-12-10	ANTÓNIO GOMES PEIXOTO	39,74	
Despacho de 2010-12-10	ANTÓNIO JOSÉ GAS MACHADO	47,78	
Despacho de 2010-12-10	ANTÓNIO SILVA FERREIRA	39,14	
Deliberação de 2010-04-21	ANTÓNIO FERNANDES	120,00	
Despacho de 2010-12-10	ANTÓNIO JOSÉ DE SOUSA CARVALHO	42,76	
Deliberação de 2010-04-21	ANTÓNIO MANUEL RIBEIRO ROCHA	95,00	
Deliberação de 2010-02-17	ARES-ASSOCIAÇÃO RECREATIVA ECOLÓGICA E SOCIAL DE JAGUEBROS	100,00	
Deliberação de 2010-01-25	ARMANDO CUNHA	28,70	
Deliberação de 2010-11-18	ASSOCIAÇÃO CASA DO POVO DE JAGUEBROS	1.200,00	
Deliberação de 2009-12-02	ASSOCIAÇÃO CASA DO POVO DE JAGUEBROS	100,00	
Deliberação de 2009-09-18	ASSOCIAÇÃO CASA DO POVO DE JAGUEBROS	1.200,00	
Deliberação de 1998-08-03	ASSOCIAÇÃO DE MUNICÍPIOS DO VALE DO SOUSA	84.939,22	
Deliberação de 2009-12-02	ASSOCIAÇÃO DE MUNICÍPIOS DO VALE DO SOUSA	129.193,07	
Deliberação de 2010-02-17	ASSOCIAÇÃO DE MUNICÍPIOS DO VALE DO SOUSA	142.782,28	
Deliberação de 2010-02-03	ASSOCIAÇÃO DE MUNICÍPIOS DO VALE DO SOUSA	1.050.598,02	
Deliberação de 2010-02-03	ASSOCIAÇÃO DE MUNICÍPIOS DO VALE DO SOUSA	2.394,72	
Deliberação de 2010-04-21	ASSOCIAÇÃO DE MUNICÍPIOS DO VALE DO SOUSA	269.877,30	
Deliberação de 2010-09-04	ASSOCIAÇÃO DE MUNICÍPIOS DO VALE DO SOUSA	5.242,50	
Deliberação de 2010-10-08	ASSOCIAÇÃO DE MUNICÍPIOS DO VALE DO SOUSA	35.019,00	
Deliberação de 2009-07-02	ASSOCIAÇÃO DE MUNICÍPIOS DO VALE DO SOUSA	40.744,85	
Deliberação de 2011-05-05	ASSOCIAÇÃO DE MUNICÍPIOS DO VALE DO SOUSA	25.000,00	
Deliberação de 2010-04-21	ASSOCIAÇÃO DESPORTIVA VARZEA FUTEBOL CURFE	600,00	
Deliberação de 2010-02-17	ASSOCIAÇÃO PARA O DESENVOLVIMENTO SOCIAL FREGUESIA DE MARGARIDA	100,00	
Deliberação de 2010-02-17	ASSOCIAÇÃO PARA O DESENVOLVIMENTO E PROGRESSO DE VARZEA	100,00	
Deliberação de 2009-09-18	ASSOCIAÇÃO SOUZO SOCIAL BARRIO JOÃO PAULO II	2.700,00	
Deliberação de 2010-02-17	ASSOCIAÇÃO SOUZO SOCIAL BARRIO JOÃO PAULO II	100,00	
Deliberação de 2010-11-18	ASSOCIAÇÃO CASA DO POVO DA LONGRA	1.200,00	
Deliberação de 2009-12-02	ASSOCIAÇÃO CASA DO POVO DA LONGRA	300,00	
Despacho de 2010-03-12	ASSOCIAÇÃO NACIONAL DE MUNICÍPIOS PORTUGUESES	6.328,00	
Deliberação de 2010-04-21	AUGUSTO FERNANDO PEREIRA OLIVEIRA	25,00	
Deliberação de 2010-11-18	BANDA DE MÚSICA DA LIXA	15.000,00	
Deliberação de 2010-11-18	BANDA DE MÚSICA DE FELGUEIRAS	16.000,00	
Deliberação de 2010-04-21	BERNARDINO FERNANDES OLIVEIRA	178,00	
Deliberação de 2010-01-20	BOMBEIROS VOLUNTARIOS DA LIXA	33.000,00	
Deliberação de 2009-12-02	BOMBEIROS VOLUNTARIOS DA LIXA	100,00	
Deliberação de 2010-08-02	BOMBEIROS VOLUNTARIOS DA LIXA	600,00	
Deliberação de 2009-01-28	BOMBEIROS VOLUNTARIOS DE FELGUEIRAS	28.378,87	

S. P.
17/12/10
29/12/10

Transferências Correntes
Despesa

Handwritten signature

162
25

Orçamento: 2010/01/01 - 2010/12/31
Município de Felgueiras

Ano: 2010
(em reais)

Disposições legais	Entidade Beneficiária	Transferências efetuadas	Obrigações
Deliberação de 2010-01-20	BOMBEROS VOLUNTARIOS DE FELGUEIRAS	45.100,00	
Deliberação de 2010-06-02	BOMBEROS VOLUNTARIOS DE FELGUEIRAS	600,00	
Despacho de 2010-12-10	CANDIDA ROSA TEIXEIRA SOUSA	43,15	
Despacho de 2010-12-10	CARLA SOFIA FERREIRA ALLO	35,47	
Despacho de 2010-12-10	CARLOS FERRNADO FERREIRA CARVALHO	70,83	
Deliberação de 2010-04-21	CARLOS MANUEL GONÇALVES CUNHA	400,00	
Deliberação de 2009-07-16	CASA DO POVO DE BORDA DE GOMM	4.692,50	
Deliberação de 2010-02-17	CASA DO POVO DE BORDA DE GOMM	100,00	
Deliberação de 2010-02-17	CENTRO INFANTIL DA LIXA	100,00	
Deliberação de 2009-02-18	CENTRO SOCIAL E PAROQUIAL DE SANTÃO	600,00	
Deliberação de 2009-12-07	CENTRO SOCIAL PAROQUIAL DIVINO SALVADOR DE MOURE	100,00	
Deliberação de 2010-02-17	CENTRO SOCIAL PAROQUIAL DIVINO SALVADOR DE MOURE	100,00	
Deliberação de 2009-08-16	CENTRO SOCIAL E PAROQUIAL P. ANTONIO MENDONÇA DE ARAES	13.816,00	
Deliberação de 2010-02-17	CENTRO SOCIAL E PAROQUIAL P. ANTONIO MENDONÇA DE ARAES	300,00	
Deliberação de 2010-08-18	CERGFEL C.R.L	12.109,00	
Deliberação de 2010-02-17	CERGFEL C.R.L	350,00	
Despacho de 2010-12-10	CESAR LUIS MARCHIO MOREIRA TELES	42,76	
Deliberação de 2010-04-16	COMUNIDADE INTERMUNICIPAL DO TAMEGA E SOUSA	4.000,00	
Despacho de 2009-12-02	CORPO NACIONAL DE ESCUTAS	100,00	
Deliberação de 2009-01-07	CORPO NACIONAL DE ESCUTAS AGRUPAMENTO 1276 ARAES	100,00	
Despacho de 2010-12-10	CREMI DE FERNANDA MOREIRA RIBEIRO BROCHADO	42,15	
Despacho de 2010-12-10	CRISTINA MONTEIRO CAMPELO	39,14	
Deliberação de 2010-04-21	DEOLINDA SILVA RODRIGUES	290,00	
Despacho de 2010-02-08	DIANA ISABEL OLIVEIRA DO ARAHAL	31,26	
Lei nº 35/A-2010 de 31/12	DIREÇÃO GERAL DAS AUTARQUIAS LOCAIS	9.661,00	
Deliberação de 2010-04-21	DOMINGOS CASTRO	240,00	
Deliberação de 2010-04-21	DOMINGOS LOPES SANTOS	225,00	
Despacho de 2010-12-10	QUARTIL DA COSTA MEDEIROS	40,49	
Deliberação de 2010-02-17	E P F ENSINO PROFISSIONAL DE FELGUEIRAS, LDA	100,00	
Despacho de 2010-12-10	EDITE ROSALINA DIAS MAGALHÃES	38,86	
Despacho de 2010-03-26	ELISABETE CRISTINA COSTA ALMEIDA	26,70	
Portaria 131/2009 de 30 de Janeiro	ELSA MARIA CARVALHAS DA CURRA RIBEIRO	3.428,69	
Deliberação de 2010-04-21	EMAFEL-DMU PBM MUNICIPAL DE AMBIENTE DE FELGUEIRAS, E.M	75.756,15	
Despacho de 2010-12-10	EUGENIA MARISA GONÇALVES PIRESIRO	38,86	
Deliberação de 2010-02-17	EXTERNATO S. VICENTE DE PAULO	100,00	
Despacho de 2009-12-02	FABRICA DA IGREJA PAROQUIAL DA FREGUESIA DE S. MIGUEL DE VARZEIA	300,00	
Deliberação de 2010-04-21	FABRICA DA IGREJA PAROQUIAL DA FREGUESIA DE VARZEIA	600,00	
Deliberação de 2010-02-17	FABRICA DA IGREJA PAROQUIAL DE S. MARIA DE LUACS	100,00	
Despacho de 2009-12-02	FABRICA DA IGREJA PAROQUIAL DE S. TIAGO DE PINHEIRO	350,00	
Despacho de 2010-12-10	FELISBEIA CONCEIÇÃO TEIXEIRA CORREIA	39,74	
Despacho de 2010-12-10	FERNANDA COSTA ARES	43,15	
Despacho de 2010-12-10	FERNANDA MARIA COUTO LIRA	43,15	
Despacho de 2010-12-10	FLORENCIA MARIA BRAS DE MATOS	38,86	
Despacho de 2010-12-10	FRANCISCO JOSE DE SOUSA PINTO	40,49	
Despacho de 2010-12-10	FRANCISCO XAVIER ANDRADE ALVES	35,47	
Deliberação de 1997-08-20	FUTEBOL CLUBE DE FELGUEIRAS	9.121,67	
Despacho de 2010-12-10	GLORIA CONCEIÇÃO FERREIRA MACEDO ALVES	38,86	
Despacho de 2010-12-10	GLORIA CONCEIÇÃO LEITE COSTA	43,15	
Deliberação de 2010-11-18	GRUPO FOLCLÓRICO DE S. PEDRO DE TORRADOS	1.200,00	
Deliberação de 2009-12-02	GRUPO FOLCLÓRICO DE S. PEDRO DE TORRADOS	100,00	
Deliberação de 2009-12-02	GRUPO FOLCLÓRICO S.ª MARIA DE POMBEIRO	100,00	
Despacho de 2010-03-26	HELENA CRISTINA SILVA FERREIRA	40,30	
Despacho de 2010-01-25	HELENA MANUELA OLIVEIRA MENDES	41,33	
Deliberação de 2010-02-17	INSTITUIÇÃO PAROQUIAL DE APOIO A CRIANÇAS E IDOSOS DE TORRADOS	100,00	
Despacho de 2010-12-10	IRENE PAULA TEIXEIRA MACHADO LOPES	40,49	
Despacho de 2010-12-10	ISABEL DA CONCEIÇÃO CORREIA MESQUITA DA CUNHA	39,14	
Despacho de 2010-12-10	ISABEL MAGALHÃES RIBEIRO TELES	38,86	
Despacho de 2010-12-10	ISABEL MANUELA OLIVEIRA MENDES	42,75	
Despacho de 2010-01-25	ISABEL MARIA JESUS SILVA RODRIGUES	31,26	
Despacho de 2010-12-10	IVONE MARISA DA SILVA DE ALMEIDA	35,47	
Deliberação de 2010-06-21	JACINTO ALEXANDRE DIAS PIRO CUNHA	50,00	
Deliberação de 2010-04-21	JOÃO JOAQUIM TELMIRA GONÇALVES	275,00	
Deliberação de 2010-04-21	JOANA PATRICIA COSTA GONÇALVES	220,00	
Despacho de 2010-12-10	JOÃO MANUEL FORTES COSTA	48,53	
Deliberação de 2010-04-21	JOAQUIM FREITAS RIBEIRO	160,00	

Handwritten notes and signatures

Transferências Correntes
Despesa

Gerência: 2010/01/01 - 2010/12/31

Município de Fatulhas

Ano: 2010

Contador: 4001

Disposições legais	Entidade Beneficiária	Transferências efetuadas	Observações
Despacho de 2010-01-28	JOAQUIM LUIS FÉLIX MARZHO	39,43	
Despacho de 2010-01-25	JOAQUIM MOREIRA PEREIRA	10,90	
Deliberação de 2010-04-21	JOAQUIM PEREIRA FRANCISCO	165,00	
Despacho de 2010-03-26	JORGE FRISE PIMENTA FARIA	99,34	
Despacho de 2010-12-10	JOSÉ ANTONIO RIBEIRO PADILECO	49,63	
Deliberação de 2010-04-21	JOSÉ SILVA PEREIRA	245,00	
Deliberação de 2010-04-21	JOSÉ AUGUSTO NUNES MOREIRA MOTA	120,00	
Deliberação de 2010-04-21	JOSÉ CARVALHO SILVA	285,00	
Deliberação de 2010-04-21	JOSÉ DE FREITAS NOEIRO	205,00	
Deliberação de 2010-04-21	JOSÉ SILVA ALVES	200,00	
Deliberação de 2009-12-02	JUNTA DE FREGUESIA DE AILÃS	100,00	
Deliberação de 2009-12-22	JUNTA DE FREGUESIA DE BOVA DE GOIM	4.984,00	
Deliberação de 2010-06-21	JUNTA DE FREGUESIA DE CARAMUS	500,00	
Deliberação de 2009-09-18	JUNTA DE FREGUESIA DE IMAIS	2.415,00	
Deliberação de 2009-09-18	JUNTA DE FREGUESIA DE JAGUEIROS	5.026,00	
Deliberação de 2009-09-18	JUNTA DE FREGUESIA DE LAGARES	189,00	
Deliberação de 2009-09-18	JUNTA DE FREGUESIA DE MACIEIRA DA LIXA	1.456,00	
Deliberação de 2009-09-18	JUNTA DE FREGUESIA DE MACIEIRA DA LIXA	545,73	
Deliberação de 2009-09-18	JUNTA DE FREGUESIA DE POMBEIRO	700,00	
Deliberação de 2009-09-22	JUNTA DE FREGUESIA DE POMBEIRO	372,00	
Deliberação de 2009-11-18	JUNTA DE FREGUESIA DE POMBEIRO	2.352,00	
Deliberação de 2009-09-18	JUNTA DE FREGUESIA DE RCOIL DE	500,00	
Deliberação de 2010-04-21	JUNTA DE FREGUESIA DE SOUSA	924,00	
Deliberação de 2009-09-02	JUNTA DE FREGUESIA DE SOUSA	1.372,00	
Deliberação de 2010-04-12	JUNTA DE FREGUESIA DE SOUSA	2.612,60	
Deliberação de 2009-09-02	JUNTA DE FREGUESIA DE UNHAO	2.211,55	
Deliberação de 2009-09-02	JUNTA DE FREGUESIA DE VILA FRIA	2.098,00	
Deliberação de 2009-09-02	JUNTA DE FREGUESIA DE VIZELA (S. JORGE)	500,00	
Deliberação de 2010-04-21	JUNTA DE FREGUESIA DE VÁRZEA	2.040,00	
Deliberação de 2010-06-16	JUNTA FREGUESIA DE MARGARIDE	600,00	
Deliberação de 2010-04-21	JUNTA FREGUESIA DE MARGARIDE	2.176,98	
Deliberação de 2009-09-18	JUNTA FREGUESIA RAINHE	1.020,00	
Deliberação de 2010-06-16	JUNTA FREGUESIA VILA LOVA DA LIXA	40,49	
Despacho de 2010-12-10	LAIRA FERNANDA TEIXEIRA BASTOS	38,11	
Despacho de 2010-03-26	LARISSA GORE H TEIXEIRA OLIVEIRA	10,98	
Despacho de 2010-09-20	LÉNEA EMANUELA SOARES SILVA	500,00	
Deliberação de 2007-10-17	LIXA DOS AMIGOS DO HOSPITAL DE S. JOÃO	40,30	
Despacho de 2010-12-10	LUCIA MOREIRA MIRANDA CORREIA	40,30	
Despacho de 2010-12-10	LUCIANA DEOLINDA SILVA TEIXEIRA	38,80	
Despacho de 2010-12-10	LUIS AUGUSTO DIAS SOUSA	40,15	
Despacho de 2010-12-10	LUIS COSTA FREITAS	36,36	
Despacho de 2010-12-10	LUISA CONCEIÇÃO FERREIRA PEREIRA	35,00	
Deliberação de 2010-04-21	LUIS PAULO MOREIRA SILVA	41,33	
Despacho de 2010-12-10	MANUEL FILIPE SAMPAIO NELO	115,00	
Deliberação de 2010-04-21	MANUEL FREITAS SILVA	39,43	
Despacho de 2010-01-26	MARCIA FLORA ALVES ARRONDA	40,06	
Deliberação de 2010-04-21	MARCO ANDRÉ SILVA ALVES	49,50	
Despacho de 2010-12-10	MARGARIDA OAS-VENTURA	3.907,30	
Portaria 131/2009 de 30 de Janeiro	MARINA CONCEIÇÃO VIEIRA PIMENTA	38,80	
Despacho de 2010-12-10	MARIA CRISTINA ALVES CARVALHO SANTOS	35,47	
Despacho de 2010-12-10	MARIA DA CONCEIÇÃO SOUSA TEIXEIRA	115,00	
Deliberação de 2010-04-21	MARIA DA CONCEIÇÃO FREITAS CASTRO	36,11	
Despacho de 2010-01-20	MARIA DE FÁTIMA LOPES PINTO MOÇO	80,00	
Deliberação de 2010-04-21	MARIA DE FÁTIMA COSTA PEREIRA	40,49	
Despacho de 2010-12-10	MARIA DE LURDES TEIXEIRA MARTINS	42,76	
Despacho de 2010-12-10	MARIA EMILIA MARTINS FERREIRA	78,66	
Despacho de 2010-12-10	MARIA EMILIA SAMPAIO LOPES	40,42	
Despacho de 2010-01-26	MARIA FÁTIMA SILVA RIBEIRO ARRONDA	40,06	
Despacho de 2010-01-25	MARIA FÁTIMA TEIXEIRA FERREIRA	39,43	
Despacho de 2010-01-29	MARIA FERNANDA DA COSTA COELHO	3.690,30	
Portaria 131/2009 de 30 de Janeiro	MARIA FERNANDA SAMPAIO LOPES	61,65	
Despacho de 2010-12-10	MARIA HELENA TEIXEIRA CARVALHO	49,63	
Despacho de 2010-12-10	MARIA JOSÉ DA COSTA PINTO	14,50	
Despacho de 2010-01-25	MARIA JOÃO ARAUJO DA COSTA PEREIRA	39,14	
Despacho de 2010-12-10	MARIA MARCELA DA SILVA MACHADO	3.615,94	
Portaria 131/2009 de 30 de Janeiro	MARIA PAULA TEIXEIRA COSTA		

P. Silva
ESP

163/25

ESP
ESP
ESP

Transferências Correntes
Despesa

Ano: 2010

Gerência: 2010/01/01 - 2010/12/31

Município de Felgueiras

Disposições legais	Entidade Beneficiária	Transferências efectuadas	Observações
Despacho de 2010-12-10	MARINA ALEXANDRA COSTA PEREIRA	40,49	
Despacho de 2010-12-10	MAHIA DANIELA FARIA LOPES	38,35	
Despacho de 2010-12-10	NATALIA DMS FARIA	43,16	
Despacho de 2010-12-10	NELSON RODRIGO TEIXEIRA PINHO	40,49	
Despacho de 2010-12-10	NUHO DAMASO ABANHO OLIVEIRA	39,74	
Despacho de 2010-12-10	NUNO FERNANDO MAMA TEIXEIRA	38,80	
Despacho de 2010-12-10	NUNO JORGE FERNANDES SILVA	38,35	
Despacho de 2010-12-10	ORLANDA CRISTINA CARDOSO VICIRA	43,16	
Portaria 13/2009 de 30 de Janeiro	PALMIRA DA RESSUSCITAÇÃO MEIRA DE SOUSA	3.690,22	
Despacho de 2010-12-10	PAULA ALEXANDRA SAMPAIO SANTOS	38,80	
Deliberação de 2010-11-18	RANCHO FOLCLÓRICO DE PASSARIAS E REAL	900,00	
Deliberação de 2010-11-18	RANCHO FOLCLÓRICO DE SANTO ANDRÉ	1.500,00	
Deliberação de 2009-12-02	RANCHO FOLCLÓRICO DE SANTO ANDRÉ	100,00	
Deliberação de 2010-11-16	RANCHO FOLCLÓRICO DE ST. MARIA DE POMBEIRO	1.500,00	
Deliberação de 2010-11-16	RANCHO FOLCLÓRICO DE VAH ZELA	1.600,00	
Deliberação de 2009-12-02	RANCHO FOLCLÓRICO DE VARZELA	100,00	
Deliberação de 2010-11-16	RANCHO FOLCLÓRICO LAVRADEIRAS DA LIXA	1.600,00	
Deliberação de 2009-12-02	RANCHO FOLCLÓRICO L. MADEIRAS DA LIXA	100,00	
Deliberação de 2010-11-16	RANCHO FOLCLÓRICO MACIEIRA DA LIXA	1.900,00	
Deliberação de 2009-12-02	RANCHO FOLCLÓRICO MACIEIRA DA LIXA	100,00	
Deliberação de 2010-11-16	RANCHO FOLCLÓRICO MEGADINHAS DO RIBEIRAL	1.200,00	
Deliberação de 2009-12-02	RANCHO FOLCLÓRICO MEGADINHAS DO RIBEIRAL	100,00	
Deliberação de 2010-11-16	RANCHO FOLCLÓRICO S. MARTINHO DE PENACOVA	1.600,00	
Deliberação de 2009-12-02	RANCHO FOLCLÓRICO S. MARTINHO DE PENACOVA	100,00	
Deliberação de 2010-11-16	RANCHO FOLCLÓRICO S. MARTINHO DE PENACOVA	1.500,00	
Deliberação de 2010-11-16	RANCHO FOLCLÓRICO S.ª LUZIA DE AIRAÈS	100,00	
Deliberação de 2009-12-02	RANCHO FOLCLÓRICO S.ª LUZIA DE AIRAÈS	500,00	
Deliberação de 2010-04-21	RANCHO FOLCLÓRICO S.ª LUZIA DE AIRAÈS	100,00	
Deliberação de 2009-12-02	RANCHO INFANTE E JUVENIL DO BAIRRO JOÃO PAULO II	1.200,00	
Deliberação de 2010-11-16	RANCHO INFANTE E JUVENIL DO BAIRRO JOÃO PAULO II	46,08	
Despacho de 2010-01-25	RITA ISABEL BARBOSA DA COSTA	43,16	
Despacho de 2010-12-10	ROSA FATMA MARGUES MIRANDA	38,80	
Despacho de 2010-12-10	ROSÁRIA MARIA AMARO TEIXEIRA DA COSTA	42,75	
Despacho de 2010-12-10	ROSÁRIA DE FÁTIMA PEREIRA TEIXEIRA	100,00	
Deliberação de 2010-02-17	SALTA-FRONTEIRAS ASSOCIAÇÃO	39,14	
Despacho de 2010-12-10	SANDRA CARLA RIBEIRO AMORIM FONSECA	28,00	
Despacho de 2010-01-25	SANDRA CATARINA SOARES TEIXEIRA BORGES	40,49	
Despacho de 2010-12-10	SANDRA MARIA MONTEIRO RIBEIRO	100,00	
Deliberação de 2010-02-17	SANTA CASA DA MERCEDÓRIA DE FELGUEIRAS	43,47	
Despacho de 2010-01-20	SARA CRISTINA MARTINS RIBEIRO COSTA	38,80	
Despacho de 2010-12-10	SARA MARIA FERREIRA FERNANDES	100,00	
Deliberação de 2010-02-17	SIRGO ASSOCIAÇÃO CULTURAL E DE DEFES DE S.ª ROMA	300,00	
Deliberação de 2010-04-21	SIRGO ASSOCIAÇÃO CULTURAL E DE DEFES DE SENDIM	43,15	
Despacho de 2010-12-10	SÉRGIO PAULO PINHEIRO DA CUNHA	35,47	
Despacho de 2010-12-10	THERESA GABRIELA FERNANDES CUNHA	3.000,00	
Deliberação de 2010-07-07	TOURISMO DE PORTUGAL E NORTE DE PORTUGAL, E. R	600,00	
Deliberação de 2010-04-21	URBÃO DESPORTIVA DE VÁRZEA	40,49	
Despacho de 2010-12-10	VERA CRISTINA TEIXEIRA PIRES	39,74	
Despacho de 2010-12-10	VERA LUCIA RIBEIRO MARTINS		
	TOTAL	7.280.734,49	

[Handwritten signature]

164/05

[Handwritten signature]
B. C. Silva

Transferências Capital
Despesa

P. Gomes
ELP

165
25

Gerência: 2010/01/01 - 2010/12/31
Município de Fátima

Ano: 2010

Disposições legais	Entidade Beneficiária	Transferências efectuadas	Observações
Deliberação de 2010-06-16	AGRUPAMENTO DE ESCOLAS DE IRÃES	19.712,00	
Deliberação de 2010-06-18	AGRUPAMENTO DE ESCOLAS DR. LEONARDO COMARA	19.952,00	
Deliberação de 2010-06-16	AGRUPAMENTO ESCOLAS DE LAGARILS	20.756,00	
Deliberação de 2010-06-16	AGRUPAMENTO VERTICAL DE ESCOLAS DE AIRAES	18.226,00	
Deliberação de 2010-03-03	ASSOCIAÇÃO DE MUNICÍPIOS DO VALE DO SOUSA	51.602,47	
Deliberação de 2009-07-08	BOMBEIROS VOLUNTÁRIOS DA LIXA	45.850,00	
Deliberação de 2009-04-16	COMUNIDADE INTERMUNICIPAL DO TANEGA E SOUSA	8.000,00	
Deliberação de 2010-05-06	FÁBRICA DA IGHEJA PARÓQUIAL FREGUESIA DE SERNANDE	9.000,00	
Deliberação de 1997-06-20	FUTEBOL CLUBE DE FELGUEIRAS	101.188,81	
Deliberação de 2010-02-17	JUNTA DE FREGUESIA DE AMO	8.940,00	
Deliberação de 2010-02-17	JUNTA DE FREGUESIA DE AIRAES	12.634,00	
Deliberação de 2008-08-20	JUNTA DE FREGUESIA DE BORDA DE GOUIM	20.469,55	
Deliberação de 2010-02-17	JUNTA DE FREGUESIA DE BORBA DE GOUIM	9.665,00	
Deliberação de 2010-02-17	JUNTA DE FREGUESIA DE CARAMOS	9.700,00	
Deliberação de 2010-02-17	JUNTA DE FREGUESIA DE FRANDE	10.174,00	
Deliberação de 2010-02-17	JUNTA DE FREGUESIA DE IRÃES	10.133,00	
Deliberação de 2010-02-17	JUNTA DE FREGUESIA DE JUCUEIROS	12.957,00	
Deliberação de 2010-02-17	JUNTA DE FREGUESIA DE LORDELO	1.661,00	
Deliberação de 2010-02-17	JUNTA DE FREGUESIA DE MACIEIRA DA LIXA	10.816,00	
Deliberação de 2010-03-18	JUNTA DE FREGUESIA DE MACIEIRA DA LIXA	5.594,33	
Deliberação de 2010-02-17	JUNTA DE FREGUESIA DE MOURE	9.356,00	
Deliberação de 2010-02-17	JUNTA DE FREGUESIA DE PEDREIRA	13.640,00	
Deliberação de 2010-02-17	JUNTA DE FREGUESIA DE PINACOVA	8.355,00	
Deliberação de 2010-02-17	JUNTA DE FREGUESIA DE PINHEIRO	2.802,00	
Deliberação de 2010-02-17	JUNTA DE FREGUESIA DE POMBEIRO	13.770,00	
Deliberação de 2010-02-17	JUNTA DE FREGUESIA DE REGDE	9.918,00	
Deliberação de 2010-02-17	JUNTA DE FREGUESIA DE SANTAO	4.353,00	
Deliberação de 2010-02-17	JUNTA DE FREGUESIA DE SENDIM	8.610,00	
Deliberação de 2010-02-17	JUNTA DE FREGUESIA DE SERNANDE	9.774,00	
Deliberação de 2010-02-17	JUNTA DE FREGUESIA DE SOUSA	6.897,00	
Deliberação de 2010-02-17	JUNTA DE FREGUESIA DE TORRADOS	14.619,00	
Deliberação de 2010-02-17	JUNTA DE FREGUESIA DE UNHÃO	7.257,00	
Deliberação de 2010-02-17	JUNTA DE FREGUESIA DE VARZEA	15.425,00	
Deliberação de 2010-02-17	JUNTA DE FREGUESIA DE VILA FRIA	5.511,00	
Deliberação de 2010-02-17	JUNTA DE FREGUESIA DE VIZELA S. JORGE	6.247,00	
Deliberação de 2010-02-17	JUNTA DE FREGUESIA DE VÁRZEA	8.987,60	
Deliberação de 2008-11-05	JUNTA DE FREGUESIA DE VÁRZEA	3.937,59	
Deliberação de 2010-02-17	JUNTA DE FREGUESIA DE MARGARIDE	22.354,00	
Deliberação de 2010-02-17	JUNTA FREGUESIA DE RANDE	8.601,00	
Deliberação de 2010-02-17	JUNTA FREGUESIA DE REFORTEIRA	11.918,00	
Deliberação de 2010-02-17	JUNTA FREGUESIA DE REVINHADE	7.002,00	
Deliberação de 2010-02-17	JUNTA FREGUESIA VILA COVA DA LIXA	10.861,80	
Deliberação de 2009-03-18	JUNTA FREGUESIA VILA COVA DA LIXA	3.090,80	
Deliberação de 2010-02-17	JUNTA FREGUESIA VILA VERDE	4.905,00	
Deliberação de 2009-09-02	LIGA DOS COMBATENTES	6.500,00	
	TOTAL	627.469,28	

MA
165
25

Transferências Correntes
Recelta

Delegado
ELP

166
75

Gerência: 2010/01/01 - 2010/12/31
Município de Feijó

2010
(em Euro)

Disposições legais	Entidade Financiadora	Transferências orçadas	Transferências obtidas	Observações
	SOCIEDADES E QUASE - SOCIEDADES NÃO FINANCEIRAS	15.304,00		
	AXA PORTUGAL COMPANHIA DE SEGUROS, S.A.		100,00	
	COMPANHIA DE SEGUROS ALLIANZ PORTUGUESA SA		400,00	
	CORBROKER CORRETORES DE SEGUROS, LDA		39.895,49	
	PINTO LOPES-MEDIAÇÃO DE SEGUROS, LDA		48.765,87	
	SOCIEDADES FINANCEIRAS	2,00		
	ADMINISTRAÇÃO CENTRAL ESTADO	7.761.276,00		
	FUNDO EQUILIBRIO FINANCEIRO		5.743.515,88	
Lei nº 3-B/ 110 de 28 de Abril	DIRECÇÃO GERAL DAS AUTARQUIAS LOCAIS		1.422.884,00	
	FUNDO SOCIAL MUNICIPAL		689.126,00	
Lei nº 3-B/ 110 de 28 de Abril	DIRECÇÃO GERAL DAS AUTARQUIAS LOCAIS		689.126,00	
	PARTICIPAÇÃO FIXA NO IRS		210.727,00	
Lei nº 3-B/ 110 de 28 de Abril	DIRECÇÃO GERAL DAS AUTARQUIAS LOCAIS	6.762.000,00		
	OUTROS		760.848,88	
Artº 13º da Lei 109-B/2004 de 27 de Dezembro	DIRECÇÃO GERAL DAS AUTARQUIAS LOCAIS		934.785,69	
Decreto-Lei n. 147/97 11/06; Lei n. 5/97 de 10/02	DREN-DIRECÇÃO REGIONAL DE EDUCAÇÃO DO NORTE		77.694,42	
Decreto-Lei n. 147/97 11/06; Lei n. 5/97 de 10/02	DREN-DIRECÇÃO REGIONAL DE EDUCAÇÃO DO NORTE		12.600,00	
Decreto-Lei n. 147/97 11/06; Lei n. 5/97 de 10/02	DREN-DIRECÇÃO REGIONAL DE EDUCAÇÃO DO NORTE		12.688,03	
D.C.43/ME/AC/85 de 29/12-5/ME/MC/96 de 30/12	DREN-DIRECÇÃO REGIONAL DE EDUCAÇÃO DO NORTE		44.333,36	
Decreto-Lei n. 144/2008 de 28 de Julho	DREN-DIRECÇÃO REGIONAL DE EDUCAÇÃO DO NORTE		126.232,00	
Lei nº. 20/2009 de 12 de Maio	GABINETE DE GESTÃO FUNDO FLORESTAL		20.761,39	
Portaria n. 192/96 de 30 de Maio	INSTITUTO DO EMPREGO E FORMAÇÃO PROFISSIONAL		15.499,44	
Decreto-Lei n. 220/2008 de 3 de Novembro	INSTITUTO DO EMPREGO E FORMAÇÃO PROFISSIONAL		18.884,90	
	INSTITUTO DO EMPREGO E FORMAÇÃO PROFISSIONAL		898,92	
Portaria n. 128/2009 de 30 de Janeiro	INSTITUTO DO EMPREGO E FORMAÇÃO PROFISSIONAL		11.538,98	
Decreto-Lei n. 144/2008 de 28 de Julho	INSTITUTO DE SOLIDARIEDADE E SEGURANÇA SOCIAL		2.887.557,45	
	MINISTÉRIO DA EDUCAÇÃO-GABINETE DE GESTÃO FINANCEIRA			
	SERVIÇOS E FUNDOS AUTÓNOMOS	23.890,00		
nº1 do art 7º de Lei 13/98 de 22/03	MINISTÉRIO DA ADMINISTRAÇÃO INTERNA - S.T.A.P.E		3.664,65	
Decreto-Lei n. 410-B/79 de 27 de Setembro	MINISTÉRIO DA ADMINISTRAÇÃO INTERNA - S.T.A.P.E.		5.290,66	
Lei n. 22/98 de 21 de Abril	MINISTÉRIO DA ADMINISTRAÇÃO INTERNA - S.T.A.P.E		20.224,80	
	ESTADO-PARTICI.COMUNITÁRIA EM PROJ. CO.FINANCIADOS	770.394,00		
Portaria 1211/2008 de 13 de Novembro	PROGRAMA OPERACIONAL POTENCIAL HUMANO		6.931,18	
	FAMILIAS		1,00	
	TOTAL	16.352.887,00	12.490.910,88	

S. Silva
13/11/2010

Transferências Capital
Recolta

Handwritten signature

167
25

Gerência: 2010/01/01 - 2010/12/31

Município de Felgueiras

Ano: 2010

(unidade em €)

Disposições legais	Entidade Financiadora	Transferências orgânicas	Transferências obrigadas	Observações
	SOCIEDADES E QUAS E SOCIEDADES NÃO FINANCEIRAS	3,00		
	FUNDO EQUILIBRIO FINANCEIRO	3.704.709,00		
Lei nº 3-B/2010 de 28 de Abril	DIRECÇÃO GERAL DAS AUTARQUIAS LOCAIS		3.626.050,00	
	COOPERAÇÃO TÉCNICA E FINANCEIRA	1.637.142,00		
Decreto-Lei nº. 384/87, de 24 de Dezembro	DIRECÇÃO GERAL DAS AUTARQUIAS LOCAIS		359.380,22	
Decreto-Lei nº. 384/87, de 24 de Dezembro	OREN-DIRECÇÃO REGIONAL DE EDUCAÇÃO DO NORTE		532.289,30	
		1,00		
	EXTÉRIOR - FEDER	15.076.602,00		
Decreto-Lei 64-A/2000	ADER. SOUSA ASSOCIAÇÃO PARA O DESENV. RURAL DA TERRAS SOUSA		49.164,23	
DL 312/07 de 17/00 alet. e republ. pelo DL 74/2008 22/08	INSTITUTO FINANCEIRO PARA O DESENVOLVIMENTO REGIONAL I.P.		4.000.791,73	
	SERVIÇOS E FUNDOS AUTÓNOMOS	1,00		
	ADMINISTRAÇÃO LOCAL	1,00		
	INSTITUIÇÕES SEM FINS LUCRATIVOS	1,00		
	FAMILIAS	1,00		
	TOTAL	20.480.421,00	8.776.671,48	

Handwritten notes and signatures:
SAN
B3

período : 2010/01/01 - 2010/12/31

SUBSÍDIOS CONCRETOS

D. [illegible]
Edo

Ano : 2010
Página : 1

168
/5

Disposições legais	Finalidade	Entidade Beneficiária	Classif. Económica	Subsídios Pagos	Observações
DELIBERAÇÃO DE 2009.01.28 DELIBERAÇÃO DE 2009.04.15		ACCEN-ARTE, CULTURA, LAZER EMPRESA MUNICIPAL, E.M. CENSEL - ENPR. PUBL. MUNIC. DE AMBIENTE DE PELO. E.M.	05010101 05010101	155.000,00 6.660,00	
		Total		261.660,00	

[Handwritten signatures and initials]

169
169/25
 Ano: 2018

PLANILHA DE EMPRÉSTIMOS CRÉDITOS

Caracterização do Empréstimo	Data agree pela A.M.	Data de contratação	Pr. C.	Mes Desembolho	Visto do TC	Finalidade do Empréstimo (C)	Capital		Taxa de Juro		Encargos do Ano			Pagamentos anuais e não pagos	Prévia de 1 de Janeiro	Prévia de 31 de Outubro	Observações	
							Contratado	Utilizado	Crédito	Devedor	Amortização	Juros	Total					Juros Real
CAIXA GERAL DEPOSITOS	1996/02/20	1996/08/02	51	18	60957	1996/04/21	PRIMA DE CÉDULO EXCEPCIONAIS D.L. Nº. 47/96 DE 15.05	935.109,11	935.109,31	6.3000	1.6500	53.827,96	3.915,23	95.813,19		165.214,71	23.336,82	Parte do empréstimo não contabilizado e até 1.º de Janeiro de 2018 não foi contabilizado (2/02/2018) (20/06/2018)
CAIXA GERAL DEPOSITOS	1996/02/20	1996/08/02	51	18	60957	1996/04/21	PRIMA DE CÉDULO EXCEPCIONAIS D.L. Nº. 47/96 DE 15.05	502.291,85	502.291,85	2.5000	0.9920	55.253,00	682,75	55.936,54		52.822,15	41.264,36	Parte do empréstimo contabilizado e até 1.º de Janeiro de 2018 não foi contabilizado (2/02/2018) (20/06/2018)
CAIXA GERAL DEPOSITOS	1996/02/20	1996/08/02	26	16	60953	1996/02/20	EMANIPULAÇÃO SOCIAL DO BANCO DO D.L. Nº. 47/95 DE 17.04	374.664,83	374.664,83	5.6200	0.5040	17.215,11	1.525,20	19.131,81		212.560,30	200.351,89	em 1996, 05.16 (para capitalização dos juros no valor de 120.000,00) (17/08/1996) (25/01/1997)
CAIXA GERAL DEPOSITOS	1997/02/14	1997/08/14	33	13	60952	1997/02/22	EMANIPULAÇÃO SOCIAL DO BANCO DO D.L. Nº. 47/95 DE 17.04 E 27/07	220.501,41	220.501,41	5.3000	0.4452	10.317,00	1.240,20	11.567,20		113.585,43	111.251,47	(16/07/2002) (13/08/2002) (10/08/2002)
CAIXA GERAL DEPOSITOS	1997/02/26	1997/08/13	21	13	60951	1997/02/26	EMANIPULAÇÃO SOCIAL DO BANCO DO D.L. Nº. 47/95 DE 17.04 E 27/07	112.189,06	111.236,26	5.3000	0.9020	13.552,95	1.334,25	15.408,20		216.624,33	207.471,24	MON MONTE DE 1997/02/26
CAIXA GERAL DEPOSITOS	1998/02/26	1998/02/26	20	11	60973	1998/04/15	EMANIPULAÇÃO SOCIAL (CASA)	231.325,42	231.325,42	1.8200	0.4350	9.554,40	752,45	10.252,00		152.211,46	148.212,26	MON MONTE (CONTRATAÇÃO DA C.A.B. - 05/05/2018)
CAIXA GERAL DEPOSITOS	1998/02/26	1998/02/26	25	11	6095	1998/02/26	EMANIPULAÇÃO SOCIAL	136.514,76	136.514,76	2.9000	0.4452	6.492,52	755,31	7.278,31		89.119,54	82.626,41	MON MONTE DE 1998/02/26
CAIXA GERAL DEPOSITOS	1998/02/26	1998/02/26	12	10	60950	1998/02/26	INVEST. EM FINANÇAS (MONTES, DISCAL - CASA FOMENTO - FOMENTO)	590.557,40	590.557,40	3.4000	0.6800	17.815,40	983,42	18.958,30		32.855,84		MON MONTE (CONTRATAÇÃO DA C.A.B. - 05/05/2018)
CAIXA GERAL DEPOSITOS	1999/02/26	1999/02/26	32	11	6099	2000/06/15	EMANIPULAÇÃO DO COMPLEXO DE PESSOAL DA 3ª FASE (UNIAO S. CLARETAS) - P.L. CA. MACHADO Nº. 1. 127.015.574. - P. 10000	149.639,37	149.639,37	2.4500	1.0960	16.743,13	458,66	17.251,94		32.824,43	16.541,71	MON MONTE - 31/03/2018
CAIXA GERAL DEPOSITOS	1999/02/26	1999/02/26	17	11	6020	2000/06/15	UNIAO S. CLARETAS (P.L. CA. MACHADO Nº. 1. 127.015.574. - P. 10000)	1.210.804,16	800.549,95	2.4500	1.6960	42.466,54	2.112,09	45.653,59		176.207,86	16.740,54	o montante do empréstimo (1) reduzido para 000 149.95-4200 d. 31/03/2018
CAIXA GERAL DEPOSITOS	1999/02/26	1999/02/26	12	11	6097	2002/06/15	SISTEMA DE SANEAMENTO DE TELHEIMAS-2 FASE	65.003,31	65.003,31	2.4500	1.6960	2.409,21	137,76	2.547,01		14.322,11	2.212,83	MON MONTE DE 2002/06/15

9/11
169/25

2/10/07
 12/10/07
 No: 210

FORM DE EMPRESAS DEPOSITO

Caracterização do Depósito	Data aprov. pela A.M.	Data de contratação	Pr. C.	Anos decorridos	Visto do IC		Finalidade do Depósito (C)	Capital		Taxa de Juro		Encargos do Ano			Cargos em nomeados e não pagos	Cidade em 1 de Janeiro	Cidade em 31 de Dezembro	Observações	
					Nº registo	Cota		Contratado	Utilizado	Contractual	Actual	Montagem	Juros	Total					Juros mora
CADIA GERAL DEPOSITOS	1999/02/28	1999/11/22	12	11	996	2002/06/21	ASSISTENCIA DE MANUTENÇÃO DE ACQU. ESCOLAS-2 JASE	56.118,71	56.118,71	2.8500	1.6964	6.121,64	133,75	6.255,39			12.346,65	6.227,96	NOVO NOMEADO 31/12/01
CADIA GERAL DEPOSITOS	1999/02/28	1999/11/22	12	11	996	2002/06/21	CREDE. VIZIADA MUNICIPAL (2 FASE-COMPLIÇÃO) PROGRAMA S DE COMERCIO NA REDE ESCOLAS(1997-2000)	95.320,16	95.320,16	2.8500	1.6964	19.416,40	268,85	19.685,25			20.943,13	19.562,73	NOVO NOMEADO 31/12/01
CADIA GERAL DEPOSITOS	1999/02/28	2000/01/22	11	10	1580	2002/06/21	PROGRAMA S DE COMERCIO NA REDE ESCOLAS(1997-2000)	546.555,54	459.164,99	2.8500	1.6868	29.840,32	661,74	30.502,06			29.840,32		FUNDOS C.C.A. Nº 124/1991
CADIA GERAL DEPOSITOS	1999/02/28	2000/01/22	11	10	1580	2002/06/21	PROGRAMA S DE COMERCIO NA REDE ESCOLAS(1997-2000)	546.555,54	546.555,54	2.8500	1.6800	48.564,45	661,74	49.226,19			48.564,45		FUNDOS C.C.A. Nº 124/1991
CADIA GERAL DEPOSITOS	2000/02/28	2000/04/24	20	19	1844	2002/06/21	FUNDOS DE INVESTIMENTO A LUNGO PRAZO PARA O FINANCIAMENTO DE PROJECCOES DE INVESTIMENTO EM OBRAS DE RECONSTRUÇÃO DE BARRIADAS	208.173,62	208.173,62	1.3400	0.4056	11.515,51	628,05	12.143,56			129.838,80	119.323,56	NOVO NOMEADO 31/12/01
BANCO ESPERIDIO SARD	1996/04/23	2001/06/29	20	9	1764	2002/06/21	FINANCIAMENTO PARA O FINANCIAMENTO DE PROJECCOES DE INVESTIMENTO EM OBRAS DE RECONSTRUÇÃO DE BARRIADAS	246.826,84	228.501,21	1.5000	1.2507	9.953,21	1.652,17	11.605,38			185.168,54	176.133,31	Capital Utilizado 228.268,54
CADIA GERAL DEPOSITOS	2001/06/21	2001/06/21	20	9	1890	2002/06/21	PROJECCOES DE INVESTIMENTO EM OBRAS DE RECONSTRUÇÃO DE BARRIADAS	142.956,83	81.856,43	1.2000	0.6395	50.258,31	1.940,58	52.208,89			626.446,60	575.896,29	LIQUOR DE COMERCIO 10/12/01
CADIA GERAL DEPOSITOS	2001/06/21	2001/06/21	20	9	1890	2002/06/21	PROJECCOES DE INVESTIMENTO EM OBRAS DE RECONSTRUÇÃO DE BARRIADAS	1.210.432,71	1.210.432,71	1.6000	1.2514	226.529,40	17.158,47	243.687,87			2.921.612,43	2.695.994,51	LIQUOR DE COMERCIO 10/12/01
BANCO SANTANDER TOTTA, S.A.	2002/09/27	2002/11/29	20	7	311	2002/06/21	FINANCIAMENTO PARA O FINANCIAMENTO DE PROJECCOES DE INVESTIMENTO EM OBRAS DE RECONSTRUÇÃO DE BARRIADAS	105.371,46	105.371,46	2.9000	2.0720	5.642,40	1.345,80	6.988,20			26.235,51	20.568,43	FUNDOS DE INVESTIMENTO A LUNGO PRAZO 31/12/01
BANCO SANTANDER TOTTA, S.A.	2002/09/27	2002/11/29	20	7	3511	2002/06/21	FINANCIAMENTO PARA O FINANCIAMENTO DE PROJECCOES DE INVESTIMENTO EM OBRAS DE RECONSTRUÇÃO DE BARRIADAS	13.085,96	13.085,96	2.9300	2.0720	291,32	164,74	456,06			9.112,31	8.722,57	
BANCO SANTANDER TOTTA, S.A.	2002/09/27	2002/11/29	20	3	3513	2002/06/21	FINANCIAMENTO PARA O FINANCIAMENTO DE PROJECCOES DE INVESTIMENTO EM OBRAS DE RECONSTRUÇÃO DE BARRIADAS	13.085,96	13.085,96	2.9300	2.0720	203,16	144,20	347,36			9.432,62	8.791,46	
BANCO SANTANDER TOTTA, S.A.	2002/09/27	2002/11/29	20	7	3512	2002/06/21	FINANCIAMENTO PARA O FINANCIAMENTO DE PROJECCOES DE INVESTIMENTO EM OBRAS DE RECONSTRUÇÃO DE BARRIADAS	13.085,20	13.085,20	2.9300	2.0720	208,38	164,43	372,81			9.434,64	8.794,50	
BANCO SANTANDER TOTTA, S.A.	2002/09/27	2002/11/29	20	7	3514	2002/06/21	FINANCIAMENTO PARA O FINANCIAMENTO DE PROJECCOES DE INVESTIMENTO EM OBRAS DE RECONSTRUÇÃO DE BARRIADAS	15.432,43	15.432,43	2.9300	2.0720	1.403,11	235,05	1.638,16			13.535,60	12.511,66	
BANCO SANTANDER TOTTA, S.A.	2002/09/27	2002/11/29	20	7	3515	2002/06/21	FINANCIAMENTO PARA O FINANCIAMENTO DE PROJECCOES DE INVESTIMENTO EM OBRAS DE RECONSTRUÇÃO DE BARRIADAS	196.401,61	196.401,61	2.9300	2.0720	10.911,28	2.569,77	13.481,05			182.301,32	176.392,67	
BANCO SANTANDER TOTTA, S.A.	2002/09/27	2002/11/29	20	7	3516	2002/06/21	FINANCIAMENTO PARA O FINANCIAMENTO DE PROJECCOES DE INVESTIMENTO EM OBRAS DE RECONSTRUÇÃO DE BARRIADAS	34.552,48	34.552,48	2.9300	2.0720	1.919,54	450,62	2.370,16			25.932,35	23.994,77	
BANCO SANTANDER TOTTA, S.A.	2002/09/27	2002/11/29	20	7	39	2002/06/21	FINANCIAMENTO PARA O FINANCIAMENTO DE PROJECCOES DE INVESTIMENTO EM OBRAS DE RECONSTRUÇÃO DE BARRIADAS	96.992,21	96.992,21	2.8300	2.0720	5.065,22	1.189,28	6.254,50			68.298,54	63.335,12	
BANCO SANTANDER TOTTA, S.A.	2002/09/27	2002/11/29	20	7	40	2002/06/21	FINANCIAMENTO PARA O FINANCIAMENTO DE PROJECCOES DE INVESTIMENTO EM OBRAS DE RECONSTRUÇÃO DE BARRIADAS	134.555,22	134.555,22	2.9300	2.0720	9.434,02	2.262,79	11.696,81			130.113,01	125.435,01	

Handwritten signature and date: 27/10/07

MAPA DE EMPRÉSTIMOS CUSTOS

Arq: 2018

Handwritten notes and signatures:
 2018
 ELL
 1/11/18

Caracterização do Empréstimo	Data aprovação A.M.	Data de contração	Pr. Contab. Rêditos	Visto do CC	Finalidade do Empréstimo (F)	Capital		Taxa de Juro		Encargos do Juro			Encargos não pagos e não pagos	Pré-líquido em 1 de Janeiro	Pré-líquido em 31 de Dezembro	Observações
						Contratado	Utilizado	Contractual	Atual	Amortização	Juros	Total				
BANCO SANTANDER PATEA, S.A.	2002/05/27	2002/12/25	20	7	37	2002/05/26	442.918,81	442.918,81	2,920	2,020	23.642,70	5.564,00	29.206,70	256.493,81	293.642,25	
BANCO SANTANDER - CIA, S.A.	2002/04/22	2002/12/29	20	7	36	2002/04/20	3.647.376,50	3.647.376,50	2,920	2,020	66.246,60	13.228,94	79.475,54	260.429,32	260.333,04	
BANCO SANTANDER - CIA, S.A.	2002/04/22	2002/12/29	20	7	38	2002/04/20	342.277,81	342.277,81	2,920	2,020	16.132,56	4.232,23	20.364,79	244.295,26	246.662,21	
BANCO SANTANDER - CIA, S.A.	2002/06/21	2002/12/29	20	7	39	2002/06/20	145.555,00	145.555,00	2,920	1,920	7.672,46	1.214,53	8.886,99	103.529,16	95.965,20	VALOR DO CAPITAL NÃO SUJEITO A AMORTIZAÇÃO 21.547,00
BANCO SANTANDER - CIA, S.A.	2002/06/21	2002/12/29	20	7	40	2002/06/20	250.327,42	250.327,42	2,920	1,920	13.061,21	2.146,20	15.207,41	150.132,35	125.541,95	
BANCO SANTANDER - CIA, S.A.	2002/06/21	2002/12/29	20	7	41	2002/06/20	120.858,83	120.858,83	1,050	1,920	5.665,59	1.242,66	6.908,25	25.464,00	48.734,50	VALOR DO CAPITAL NÃO SUJEITO A AMORTIZAÇÃO 5.309,25
BANCO SANTANDER - CIA, S.A.	2002/06/21	2002/12/29	20	7	46	2002/06/20	431.554,00	290.668,90	3,060	1,920	35.202,51	3.506,77	38.709,28	231.932,61	196.294,01	CAPITAL DESTINADO PARA 250.000,00
BANCO SANTANDER - CIA, S.A.	2002/11/29	2002/11/29	20	7	39	2002/03/26	22.644,00	22.644,00	3,060	1,920	4.526,60	1.026,51	5.553,11	42.513,91	52.967,31	
BANCO SANTANDER - CIA, S.A.	2002/06/21	2002/12/29	20	7	42	2002/03/26	326.614,00	196.627,20	3,060	1,920	10.625,54	2.319,21	12.944,75	110.444,60	132.333,10	CAPITAL DESTINADO PARA 250.000,00
BANCO SANTANDER - CIA, S.A.	2002/06/21	2002/12/29	20	7	45	2002/04/29	12.516,84	12.516,84	3,060	1,920	926,56	212,21	1.138,77	11.113,62	12.252,39	
BANCO SANTANDER - CIA, S.A.	2002/06/21	2002/12/29	20	7	43	2002/03/26	640.254,41	640.254,41	2,920	1,920	34.525,25	2.229,29	36.754,54	466.925,01	432.244,29	
BANCO SANTANDER - CIA, S.A.	2002/06/21	2002/12/29	20	7	50	2002/03/26	42.662,00	42.662,00	2,920	1,920	4.561,26	1.042,21	5.603,47	42.216,96	52.515,20	VALOR DO CAPITAL NÃO SUJEITO A AMORTIZAÇÃO 5.583,00
Caixa Geral de Depósitos	2002/12/22	2002/11/25	17	7	51	2002/03/26	302.643,58	302.643,58	2,820	1,220	12.406,20	2.302,43	14.708,63	169.290,11	156.593,25	VALOR DO CAPITAL NÃO SUJEITO A AMORTIZAÇÃO 3.316,00
Caixa Geral de Depósitos	2002/09/19	2002/06/19	18	7	52	2002/11/23	2.463.129,00	1.256.268,41	1,320			13.963,93	13.963,93	1.242.264,41	1.016.800,41	VALOR DO CAPITAL NÃO SUJEITO A AMORTIZAÇÃO 2.417,00

Handwritten notes and signatures at the bottom:
 2018
 ELL
 1/11/18

Handwritten notes: 12/25

FORM DE EMPRÉSTIMOS OUTROS

Ano: 2020

Caracterização do Empréstimo	Data apostada pela A.M.	Data de contratação	Pr. Acos. (Decretos)	Vício do TC		Finalidade do Empréstimo (f)	Capital		Taxa de Juro		Encargos do Juro			Encargos anuais vencidos e não pagos	Pré-juro em 31 de Janeiro	Pré-juro em 31 de Dezembro	Observações	
				1º registo	Data		Contratado	Utilizado	Contractual	Actual	Amortização	Juros	Taxa					Juros fixa
CAIXA DE AJUDA DE CUSTAS	2020/10/11	2020/10/11	AC 2	1502	2002/12/31	RENOVAÇÃO DE MONEDANTE DE QUALIFICAÇÃO DA ESCOLA DA ESCOLA DE EDUCAÇÃO PRÉ-ESCOLAR E DO 1º CICLO	3.000.000,00	3.000.000,00	1,3750				40.253,64	40.253,64		1.926.177,31	3.000.000,00	2015 000005 7 31
Taxa.....							2898282,40	2011392,66			1.493.693,96	168.230,70	1.211.521,75		1164114,22	2812581,31		

Limite de endividamento..... 16.336.603,12

- (a) As colunas serão preenchidas quando se justificar.
- (b) A despagar por empréstimos bancários, por obrigações, outros empréstimos e por unidade.
- (c) Utilizar (1) se estiver isento do limite de endividamento, informado a legislação aplicável, e (E), no caso contrário.

Órgão emissor
Em _____ de 20__

Órgão deliberativo
Em _____ de 20__

Handwritten signatures and notes:
12/25
11/11

ENTIDADE

OUTRAS DIVISÃO A TERCEIROS

DATA ANO PAGINA

CNE

MES : 12 - DEZEMBRO

2011/04/08 2010 1

D. G. G. G.
Elas

173
25

COD. CONTA	TERCEIRO	DESIGNAÇÃO	SALDO INICIAL		SALDO FINAL	
			DEBITO	CREDITO	DEVEDOR	CREDORE
22		FORNECEDORES		1.598.475,97		2.857.377,73
22.1		Fornecedores e/ou cliente		1.436.671,51		2.281.189,96
	1003	RODRIGO SILVA & SILVA, LDA.		6.755,00		
	102	GRAFINAL-ARTES GRAFICAS, LDA.		4.580,00		
	1081	FERNANDES TECNICA - DESENHO E REPRODUÇÃO, S.A.		582,62		
	1188	NOTA-ENGENH PAVIMENTAÇÕES S.A.		1.959,01		
	126	J. MENDES & IMAHOS, LDA.		673,02		
	1335	ASSOC. PORT. PARA DEFESA DO CONSUMIDOR(DECO)		732,00		
	1376	SERVISAH - PRODUTOS DE HIGIENE, S.A.				52,42
	1642	ALMEIDA FERREIRA & Cª, UNIP. LDA.		18.643,00		
	1688	CECOM- CENTRO FORM. PROF. IND. COMST. CIVIL E OBRAS PÚBLICAS DO NORTE		2.460,00		
	1699	SANTA CASA DA MISERICORDIA DE FELGUEIRAS		5.110,23		
	1895	FRIAR - REFRIGERAÇÃO E AR CONDICIONADO, LDA.		2.318,52		8.048,45
	199	PETROLEOS DE PORTUGAL - PETROGAL, S.A.				2.209,51
	2	A GRAFICA LIXA, LDA.				36,30
	2016	CEPSA PORTUGUESA DE PETROLEOS, S.A.				4.286,64
	203	POPUMIS - COMÉRCIO DE PNEUS, LDA.		2.401,87		
	206	PREMATE-FAB. ARTESACTOS CIMENTO, LDA.		919,00		
	2084	BELIÃO COELHO(PORTO)-SIST. ESCRIT. IMAGEM, LDA.		5.989,84		3.281,25
	2099	REPSOL PORTUGUESA, S.A.		17.684,93		21.954,68
	2203	PE COMUNICACOES, S.A.		126,60		2.868,63
	2234	AGRIFOR AGREGADOS-EXTRAC. LHERTES, S.A.				373,31
	2280	RIGUEL GONÇALVES		8.859,22		
	2301	JOSE CARLOS DA SILVA MENDES				9.640,00
	2312	FELIZTICOLA - SERRALVARTA MECANICA LDA.		299,50		
	2347	GIROE - SEGURANÇA PRIVADA, LDA.		40.992,84		
	236	STANDARTE - SERVIÇOS DE PUBLICIDADE, LDA.				15.441,56
	2372	ARMÊNIO SALGADO COSTA-C. PROD. HIGIENE, LDA.		6.154,13		855,95
	2386	JOAO CUNHA PEREIRO & FILHOS, LDA.		16.103,57		2.315,94
	2407	FERNANDO MENDES FERREIRA		4.648,33		
	2441	MARIA MANUELA MOREIRA DEAS MAGALHAES		6.370,50		
	2473	JOAQUIM & BERTA, LDA.		244,20		
	2483	SUPERM. BELÉM-ANTÓNIO JOSÉ ROBEIRO SOUSA		19.593,52		
	276	PINTO & CRUZ, LDA.		411,00		
	2807	NOTA - ENGENHARIA E CONSTRUÇÃO, S.A.		3.214,17		
	282	A O S E		278,84		15.593,34
	2871	MEDICONTA.MET-SIST. INFORM. PARA AUTARQUIAS, S.A.				2.473,99
	2877	AGUAS DO COARO E PAIXA, S.A.				74.030,44
	2890	JOSÉ MANUEL OLIVEIRA DA FONSECA & CA., LDA.		157,34		
	3167	JOAQUIM OLIVEIRA MONTEIRO		19.421,27		
	3181	COLÉGIO DE S. COMBAÇO		6.731,40		
	3704	FARMÁCIA ESTEVA-ESTEVA G.M.L. REIS CARNERAS		75,00		
	3713	AMERICANA - PAPELARIAS, LIVRARIAS E EQUIPAMENTOS, S.A.		812,06		
	3763	BENTEX - ANTÓNIO DA CONCEIÇÃO GUIMARÃES		13.477,20		
	3791	HYDRAUTOMÁTICA - PORTAS E SISTEMAS AUTOMÁTICOS, LDA.		3.402,00		
	3804	ARMANDO FREITAS & FILHOS, LDA.		409,90		
	39	AUTO-VEICULO LANDIA, LDA.		91.382,00		50.133,21
	402	INDUSTRIAL - UNIDADE DE ESTRUTURAS METÁLICAS, LDA.		1.367,97		
	407	MOMEL-COMÉRCIO DE ARTIGOS SANIT. E REÇA, S.A.		266,56		
	4213	AQUAZUMER - TRATAMENTO DE ÁGUAS, LDA.				5.868,50
	4216	TRAMIXA - PRODUÇÕES ARTÍSTICAS, LDA.				3.729,74
	4364	AMBROSUSA-EMP. INTERM. TRATA. GEST. RES. SÓLIDOS, EIM		151.998,52		150.458,89
	4416	ALCÍDIO CASIRO - CONSTRUÇÕES, LDA.		10.617,60		
	4422	GRÁFICA PACESE, LDA.		441,60		
	4597	QUINTA DA LIXA SOCIEDADE AGRÍCOLA LDA		524,36		
	4625	PUNTOGRAF - MATERIAS ARTES GRAFICAS, LDA.		11.624,80		
	4756	JOSÉ LUIS BRANCO-COMERCIO COM., LDA.		31.343,57		
	4783	TOURVIANA, LDA.		1.079,50		
	487	A. FERREIRA LEITE & C.A., LDA.		69,60		
		A TRANSPORTAR ...		521.669,71		178.682,15

S. M. L.
173
25

R 24-1
Ello
11/10
25

EXTENSÃO		OUTRAS DÉBITAS A TERCEIROS		DATA	ANO	PÁGINA
CNF	MES : 12 - DEZEMBRO			2011/04/08	2010	2
COD. CONTA	TERCEIRO	DESIGNAÇÃO	SALDO INICIAL		SALDO FINAL	
			DÉBITO	CRÉDITO	DEVEDOR	CREDORES
		TRANSPORTE ...		571.669,71		378.682,15
490		CIT - CONCRETOS DE PORTUGAL, S.A.		12.758,97		15.643,60
4925		A NOVA FLOM-RAM F.SAMPALCO, UNIP, LDA.		125,00		
5028		LAURA RONDO E COSTA-ARQUIT. PAISAGISTA				4.710,78
5110		ALAMAYE - FERVÃO BAPTISTA COSTA PEREIRA		236,76		
5131		PILO-PROD. ACTIV. DESPORTIVAS, S.A.		55.800,00		
5206		MÁRMOL PIXIO DA CUNHA, LDA		4.763,84		661,31
5207		FRUTIMARANTE - COMERCIO DE FRUTAS, LDA.		10.183,60		
5209		EDP DISTRIBUIÇÃO DEPARTAM. DE GESTÃO DE AUTARQUEAS		212.353,57		235.294,56
5234		OLETFLUX-IMP. EXP. LUBRIF. E ACESSO AUTO UNIL, LDA.		312,04		
5269		FEDERAÇÃO DAS CORRECTIVIDADES DO DISTRITO DO PORTO				1.103,39
53		CASA SALVADOR-SAT.CONST.UNIPessoal, LDA.				763,26
5338		FERRALZADAS - CONSTRUÇÕES ELÉCTRICAS, LDA				8.379,23
5341		ÁGUAS DO AVE, S.A.		29.350,69		
5451		INSTITUTO DOS REGISTOS E NOTARIADO, I.P.		338,33		
5456		ESAFER-EMPR.PUB.MUNIC.DE AMBIENTE DE FELG. E.M.		14.183,80		
547		MÁRMOL RODRIGO DIAS ROCHA SOUSA - JARDINAMP		1.747,20		
5531		EPCA - INSTITUTO POLITÉCNICO DO CAVADO E AVE		10.800,00		
5542		SUMA MATOSINHOS - SERVIÇOS URBANOS E MEIO AMBIENTE, S.A.				130,75
593		RED - RELEVADOS E EQUIPAMENTO DESPORTIVO, LDA.		528,00		
5931		EDP GÁS GPL-COMÉRCIO GÁS DE PETRÓLEO EQUÍPESTO, S.A.		36.503,70		
607		ETNOS-PATRIMÓNIO E TURISMO CULTURAL, LDA.		15.063,12		
6087		EXPORTE SERVIÇOS DE ECONOMIA E GESTÃO, S.A.		1.718,00		
6145		GAETANO ACTOBODY - COMÉRCIO DE AUTOCARROS, S.A.				5.634,11
616		LETTE & LETTE, LDA.		8.056,28		
6169		ZAF, UNIPessoal, LDA.		1.064,44		
6171		OLMAR - ARTIGOS DE PAPELARIA, LDA.		2.435,44		26,40
6174		INITIAL PORTUGAL - SERV.PROT.AMBIENTAL, UNIP., LDA.		311,33		
6191		SOCIEDADE SANITIZACAO PARAISO COA		2.135,61		
6260		ASIRA TELECOM PORTUGAL, S.A.		5.693,40		
6278		JÃO PEDRO OLIVEIRA DA SILVA		6.000,00		
6301		ANTONIO VASCO FERREIRA DA FONSECA, HERDEIROS		214,00		
6394		OMNITECA - REPRESENTAÇÕES DE MARCA, LDA		947,63		58,89
6522		VÁRZITUPO - PIONELARIA UNIPessoal, LDA				473,50
6534		RUI AUGUSTO CORTÉS BACILÃO, UNIPessoal, LDA.		30,00		
6577		J.E.SOARES - EQUIPAMENTOS DE HOTELARIA, LDA.		85,24		
6595		ORONA PORTUGAL, SOC. UNIPessoal, LDA		522,00		
6600		SERVITOUCH - SISTEMAS E SERVIÇOS, UNIPessoal, LDA.		266,40		
6603		MENTAL FACTORY - SOC.COM.MULTIMÉDIA, LDA.				10.890,00
6661		FIR- SEGURANÇA E VIGILÂNCIA, LDA.				76.114,96
6683		JOSÉ MOREIRA & IRMÃO, S.A.				447,70
6711		GRUZ, LUMBA, CARROS E ASSOCIADOS, SROC				5.989,50
6796		LOPES, AZEVEDO & FILHOS, LDA				17.116,56
6939		VIADULLI				5.989,50
6954		ÁGUAS DO NOROESTE, S.A.				214.794,81
746		ASSOCIAÇÃO DE MUNICÍPIOS DO VALE DO SOUSA		416.454,47		1.322.014,46
75		RODONORTE - TRANSPORTES PORTUGUESES, S.A.		63.300,14		18.975,60
773		RENTOKIT PORTUGAL-SERVIÇOS DE PROT.AMB, LDA.		153,00		104,06
87		FABRICA DO PÃO DE LO DE MARGARIDE, LDA.				69,00
881		RADIO FELCUEIRAS-C.MEIOS AUDIO.ECM.SOCIAL, ERM		249,60		
891		SERVALHARIA A. ABREU, LDA.				3.557,40
965		FRANCISCO CERIO, LDA		734,10		706,50
22.8		Fornecedores - Facturas em recepção e conferência		161.804,46		576.187,77
102		GRASPAL-ARTES GRAFICAS, LDA.				265,70
108		HOTEL FORUS - ACTIVIDADES HOTELEIRAS, S.A				45,00
133		THO - INDÚSTRIAS METALÚRGICAS, S.A.				15.192,64
170		INSTITUTO NACIONAL DE ESTATÍSTICA				163,50
176		J. MENDES & IRMÃO, LDA.		708,77		732,31
1269		ARIAL EDITORES, S.A.				59.845,93
A TRANSPORTAR ...				1.437.340,28		2.357.415,44

22.8
10/11/11
10/11/11
10/11/11

P. F. S.
8/10
125/5

ENTIDADE		OUTRAS DÉVEDAS A TERCEIROS		DATA	ANO	PAGINA
CNPJ		MES : 12 - DEZEMBRO		2011/04/08	2010	3
COD. CONTA	TERCEIRO	DESIGNAÇÃO	SALDO INICIAL		SALDO FINAL	
			DEBITO	CREDITO	DEVEDOR	CREDO
		TRANSPORTE ...		1.437.340,28		2.357.415,41
130		KORDEX - FERNANDO JORGE DE SOUSA RIBEIRO, LDA				423,02
1312		INFOCONTROL - ELECTRÓNICA E AUTOMATISMO, LDA				602,82
1341		MORTE ESCOLAR-EQUIPAMENTOS EDUCATIVOS, S.A.		27.226,37		55.887,16
1376		SERVISAN - PRODUTOS DE HIGIENE, S.A.				494,11
146		MELO & CASTRO, LDA. - LIVRARIA-PAPELARIA IMPÉRIO		18,40		8,40
1517		CONSERVANTE - ASSISTENCIA EM CONSERVACAO E RESTAURO, LDA.		7.663,20		12.546,20
190		AGOSTINHO MATA LEITE				870,00
199		PELÓCIDOS DE PORTUGAL - PETROGAL, S.A.		928,88		
202		PIEUS JOSILEX, LDA.				1.453,09
203		POYRUIS - COMERCIO DE PNEUS, LDA.		2.194,45		358,91
2037		PRESSITIME - IMPRENSA LIVRE, S.A.		93,49		
206		PREMASE-FAB.ARTIFACTOS CIMENTO, LDA				875,24
2113		WAMORTH PORTUGAL MOBLEÁRIO DE ESCRITÓRIO, S.A.		3.616,51		2.293,81
213		RESOPRE - SOC.REV.APARELHOS DE PRECISAO, S.A.				1.546,89
2137		CENTRO CULT.E RECR.TIJEANTUDE DE CEPALÉS				600,00
2152		SORISA, S.A.				372,61
2203		PT COMUNICACOES, S.A.		19,82		
2217		FRAC PORTUGAL, LDA.		71,82		65,41
2234		AGROPEC AGROGADOS-EXTRACC.THERIES,S.A.		3.907,82		2.578,56
227		SEBASTIÃO DE FELG.-SOC.GRÁFICA,LDA.				242,00
2380		MIGUEL GONÇALVES		5.008,45		18.752,46
2382		FELCULMOLA - SERRALVARIA MECANICA LDA.		48,00		
2321		M.F. & COMA, LDA		120,00		120,00
2345		SEMLUX - TRIMBURCAO, SINALIZACAO E OBRAS PAVIMENTAS, LDA		57,60		57,60
235		SOTURO-MOVÉIS METÁLICOS, S.A.				28.870,20
2382		ARMÉRICO SALGADO COSTA-C.PROD.HIGIENE,LDA.		2.257,32		707,81
2385		JOAO CURBA PIRESIRO & FILHOS, LDA.				2.436,64
2407		FERNANDO MENDES FERREIRA		6.292,48		12.073,89
2431		MARQUES & FARIA, LDA.				2.594,20
2441		MARIA ANA MELA MOREIRA DIAS MACALHAES		1.495,45		267,43
2459		JARDINAGEM SELVA, LDA.		364,00		
2473		TONQUER & BERTA, LDA.		73,39		180,35
2483		SUPERM.BELÉM-ANTÓNIO JOSÉ RIBEIRO SOUSA		5.963,84		237,23
276		PINTO & CRUZ, LDA.				1.214,99
282		A D S E		226,60		
2858		ALDA M.A. A.L.PINTO-QUIDSOCE FELCUEIRENSE		69,47		69,47
2871		MEDIONIA.BET-SIST.INFORM.PARA AUTOMATIZAS,S.A.				605,00
289		TERRAS DE FELCUEIRAS - CAVES FELCUEIRAS,CH		4.225,00		
2890		JOSÉ MANUEL CUNHA DA FONSECA & CA.,LDA.				335,22
2932		ATM ENERGIÁTICA 2 - SOLUÇÕES E SISTEMAS, LDA.				359,68
3167		TONQUER OLIVEIRA MONTEIRO		3.328,75		717,17
3511		TONQUER FERREIRA PINTO TEIXEIRA		279,60		
3597		EXTENSIVALE-C.EQUIP.SEG.CONTRA INCÊNDIOS,LDA.				30,25
3600		REPRESSE EDIÇÕES ESPECIALIZADAS, LDA				24,00
3713		AMERICANA - PAPELARIAS, LIVRARIAS E EQUIPAMENTOS, S.A.		2.656,46		2.746,21
3760		ARMANDO CASTRO - COMERCIO TINTAS UNIPESSOA, LDA.		1.252,09		
39		AUTO-VEICAO LANDER, LDA.				3.384,03
3904		JAPAUTOMOTIVE-COMERCIO AUTOM.,UNIP,LDA.		22.224,29		
394		MÁRIO GONÇALVES, LDA.				983,98
3959		DANOFEM-PROD.MANUT.INDUSTRIAL,LDA.		4.941,00		
40		AUTO-VEICAO PAKENSE, LDA.				3.497,21
402		WORMETAL - UNIDADE DE ESTRUTURAS METÁLICAS, LDA.		986,44		986,44
4084		IEP-INSTITUTO ELECTROT.PORTUGUÊS,LDA.				1.128,93
413		LIVRARIA EDITORA FICIONARIAS,LDA				12,82
4230		GRANILIOS,ART. DE EMBEXO E CONST. PARÉCLOS, LDA.				4.366,25
4379		LASMOJHO-LABORAT.ANÁLISES DE ÁGUA E AFLU.IMOOST.,LDA		236,26		271,04
4422		GRÁFICA PAKENSE, LDA.				3.662,21
4535		CRESCER A SORRIR-C.APOIO PSIC.INDIV.ESPECIAL.,LDA.				288,24
		A TRANSPORTAR ...		1.516.766,43		2.528.700,53

Handwritten notes and signatures at the bottom right of the page.

ENTIDADE

OUTRAS DÍVITAS A TERCEIROS

DATA ANO PAGINA

CNF

MES : 12 - DEZEMBRO

2011/04/04 2010 4

P. Silva
ELP
176
25

COD. CONTA	TERCEIRO	DESIGNAÇÃO	SALDO INICIAL		SALDO FINAL	
			DEBITO	CREDITO	DEVEDOR	CREDO
		TRANSPORTE ...		1.546.786,43		2.528.700,53
452		Joaquim Carvalho da Costa, LDA.		591,07		
4625		PUBLICGRAF - MATIAS ARTES GRAFICAS, LDA.				2.323,70
4650		JOSÉ ANTÓNIO PINTO TALAGATA-SOC. UNIPESSOAL, LDA.				370,76
4669		NOGUEIRA & MACEDO, LDA.		248,00		
4756		JOSÉ LUIS BRANCO-COMERCIO COM., LDA.		3.759,45		16.793,57
4783		LOGARTEMA, LDA.		145,26		673,88
4818		BRÁS-CONSULTORES, LDA.		2.742,00		
4822		NESTLÉ WATERS DIRECT PORTUGAL, S.A.		667,20		437,39
4893		CERTOMA - COMÉRCIO TÉCNICO DE MÁQUINAS, LDA.				564,85
491		PT PRIME-SOLUC. REDES DE TELEC. E SISTEMAS, SA		43,82		43,82
492		THP-TELECOMUNICAÇÕES MÓVÉIS NACIONAIS, S.A.		158,68		
497		NELSON CARVALHO & COSTA, LDA.		1.267,65		3.196,14
5071		EMITEC-PRODUTOS QUÍMICOS, LDA.		2.592,00		
5110		ALABAVE - FEDRADO BAPTISTA COSTA PEREIRA				675,70
5126		BRECANTEL-COM.MATERIAL ELÉCTRICO BRAGAÇA, LDA.				459,80
5164		AUTO SUECO TI AUTOMÓVEIS, S.A.				1.007,37
5206		KARIMEL PINTO DA CUNHA, LDA.		820,70		13.818,84
5207		FRUITHARANTE - COMÉRCIO DE FRUTAS, LDA.		1.488,44		
5234		DUCIFIND-IMP. EXP.LUBRIF. E ACESSO.AUTO UNI.LDA.		30,60		30,60
5287		SOGRAVE, SA		34,90		
53		CASA SALVADOR-PAV.CONST.UNIPESSOAL, LDA.				203,81
533		ANTONIO JOSE COSTA E SOUSA, HERDEIROS				74,80
5372		VICTOR JORGE SOUSA TELATEIRA				60,00
5414		CLASSFOR-REPARAÇÃO E COMÉRCIO AUTOMÓVEIS, LDA.				713,34
5417		BRANDER AGOSTINHO MARTINS FERREIRA				736,56
5421		CHESSTRAD - LOTES DE INFORMÁTICA, LDA.		804,56		16,30
5456		ENABEL-EMP.PUB.MUNIC.DE AMBIENTE DE FEIG. E.M.		2.220,00		
5488		EQUIPEX, LDA.				47.009,70
5542		SIMA MATOSINHOS - SERVIÇOS URBANOS E MEIO AMBIENTE, S.A.				1.600,49
555		AUTO-SUECO, LDA.		510,23		
5618		KNOW FOOD - ACTIVIDADES HOTELEIRAS, S.A.		248,50		293,50
5884		EDGÉMIO LOPES EUBIA - CARRISTOROS		40,00		
5888		EDIÇÕES E FONO DIRECTO, LDA.				860,18
5928		PG & LM - COMÉRCIO DE LIVROS, CD'S E MULTIMÉDIA, LDA.				53,29
6001		EDIÇÕES CABOTIN, LDA.		493,50		
61		CÍRCULO DE LEITORES, S.A.				130,94
612		PONTO EDITORA, LDA.				6.518,39
6145		CAETANO AUTOMOBY - COMÉRCIO DE AUTOCARROS, S.A.		816,16		
6159		WORLD DIGITAL - COMÉRCIO DE EQUIPAMENTOS DE ESCRITÓRIO, LDA.		2.494,92		
616		LEITE & LEITE, LDA.		1.307,28		4.035,08
6171		ONMAR - ARTIGOS DE PAPELARIA, LDA.		3.019,10		662,37
6174		EMERAL PORTUGAL - SERV.PROT.AMBIENTAL, UNIP., LDA.				363,97
6191		SOCIEDADE PARTICIPAÇÃO PARAISO LDA.		3.992,60		8.301,84
6225		MARIA LEONOR CÉSAR MACHADO DE SOUSA BOTEIRO		4.000,00		
6262		GRÁFICAMARES, LDA.		1.016,40		1.016,40
6265		AZURA - COMÉRCIO DE MÁQUINAS UNIPESSOAL, LDA.		1.503,00		
6301		ANTÓNIO VASCO FERREIRA DA FONSECA, HERDEIROS		108,00		
6318		WEGICOLOR - SOCIEDADE UNIPESSOAL, LDA.				1.556,47
6322		THYLENLUS ARQUITECTURA E SOLUÇÕES, LDA.				50.754,60
6394		OMN TÉCNICA - REPRESENTAÇÕES DE MARCA, LDA.		1.072,46		4.605,48
641		SOCIEDADE PORTUGUESA DE ASTORES				1.355,41
6437		OKLÃO DA SILVA		60,00		60,00
6438		LEYA, S.A.		92,27		127,15
6422		JOSE ANTONIO CARVALHO COSTA		1.148,99		
6498		NAUTILUS INDUSTRIA E COMÉRCIO DE MOBILIÁRIO, SA				39.961,70
6505		Joaquim Alberto da Graça Rosa - VÍDO OLE		9.140,00		
6534		RUI AUGUSTO CORTÊS BACTÃO, UNIPESSOAL, LDA.				422,63
6577		J.C.SOARES - EQUIPAMENTOS DE HOTELEARIA, LDA.		954,62		235,23
		A TRANSPORTAR ...		1.596.492,37		2.735.289,98

Handwritten signatures and initials at the bottom right of the page.

P. 177
Elif
177/25

ENTIDADE		OUTRAS DÉBITAS & TERCETROS		DATA	ANO	PAGINA
CNP		MES : 12 - DEZEMBRO		2011/04/08		2010
COD. CONTA	TERCEIRO	DESIGNAÇÃO	SALDO INICIAL		SALDO FINAL	
			DEBITO	CREDITO	DEVEDOR	CREDO
		TRANSPORTE ...		1.596.497,32		2.733.269,98
	6586	FENAB - FERRAMENTAS, MÁQUINAS ABRASIVOS, LDA		762,00		762,00
	6622	Joaquim Lopes e Cª., Lda.				736,00
	6654	CUBO COMPUTADORES, Lda				1.711,35
	6683	JOSE MOREIRA & IRMÃO, S.A.				447,70
	6687	UNIVERSITY OF PORTO BUSINESS SCHOOL				87.248,19
	6743	AGTSERVER - TRANSPORTES DE ÁGUAS RESIDUAIS, Lda				240,45
	6756	LOPES, AZEVEDO & FILHOS, Lda				5.198,08
	6848	BRIZZATA - COMÉRCIO E SERVIÇOS, Lda				10.368,83
	688	PROJAZO-SERVIÇOS EQUIPAMENTOS DE NATAÇÃO, Lda.		275,60		
	6887	JORGE MANUEL ETAS MACHADO, UNIPESSOAL, Lda				2.080,00
	6892	MARIA DE FÁTIMA AMORIM ARAÚJO				847,00
	6897	MAYRES RODRIGUES E FILHOS, Lda.				175,33
	6928	BRIMA EDEÇÃO E DESIGN, Lda				27,88
	6937	CAF-GRACA NOVA & FIGUEIREIRAS, ARQUITECTOS, Lda.				5.913,00
	723	FOMCEL - ELECTRODOMÉSTICOS E UTILIDADES, Lda.				135,45
	76	GLOBAL NOTÍCIAS PUBLICAÇÕES, S.A.				406,56
	773	RENTORIX PORTUGAL-SERVIÇOS DE PROJ.AMO, Lda.		660,00		183,64
	79	ANTÓNIO FERREIRA MACEDO				3.491,55
	80	EYSSA TESTS-TECH. DE SISTEMAS ELECTRÓNICOS, S.A.		234,33		314,94
	94	EUGÉNIO TEIXEIRA RIBEIRO & CA. Lda.		81,22		81,22
	965	FRANCISCO CERTE, Lda				1.457,00
26		OUTROS DEVEDORES E CREDORES		9.985.642,02		7.872.714,70
26.1		Fornecedores de imobilizado		5.388.091,92		3.598.497,02
26.1.1		Fornecedores de imobilizado, c/c		5.388.091,92		3.598.497,02
	1003	RODRIGO SILVA & SILVA, Lda.		71.294,76		
	105	CUSTAVO CLEDEM, Lda.				2.450,24
	124	IRMÃO MOREIRAS, S.A.		175.656,06		
	1275	S.E.M. - SOCIEDADE DE EMPREITADAS DO MARCO, Lda		111.453,22		
	1668	CECEGA- CENTRO FORN.PROF.INO.CONST.CIVIL E OBRAS PÚBLICAS DO NORTE		5.988,60		
	1690	ALVARO SIZA - ARQUITECTO, Lda				243.211,17
	1801	M.V.E. - ENGENHARIAS, Lda.		1.245.329,23		821.196,78
	1914	FELIPE OLIVEIRA OTAS, ARQUITECTO - Lda.		11.619,56		
	1943	REGINO PINHEIRO & IRMÃO, Lda.		283.631,06		1.838,69
	1997	JOAQUIM TEIXEIRA CARVALHO E ESPOSA				57.900,00
	2017	QUINTA DAS MACIEIRAS - VIVEIROS, Lda.				8.951,52
	2064	BELTRÃO COELHO(PORTO)-SIST.ESCRIT.IMGEM, Lda.		3.580,90		
	2113	MANORIX PORTUGAL MOBILIÁRIO DE ESCRITÓRIO, S.A.		1.165,66		
	213	RESORRE - SOC.REV.APARELHOS DE PRECISAO, S.A.				5.402,65
	2117	FRAC PORTUGAL, Lda.		9,00		
	2284	PELRO MOREIRA & Cª., Lda.		1.113,50		
	235	SOTABO -MÓTIS METÁLICOS, S.A.		31.255,08		
	2355	NOTA & LUIS, Lda.		30.174,02		
	259	ANTONIO MAGALHÃES MEDEIROS		6.333,08		9.141,44
	270	JOSE ANDRADE DAVID PEREIRA, Lda.				17.878,17
	272	LADARIO - SOCIEDADE DE CONSTRUÇÕES, Lda.		18.474,33		
	2783	EDIMARSA - ENGENHARIA E CONSTRUÇÃO S.A.		33.866,11		
	2813	VIRGÍLIO MOUTINHO ARQUITECTO, UNIPESSOAL, Lda.		69.363,05		
	2955	LIMARES-IX-SOC.CONSTRUCOES INVEST.IMOBILI. Lda		28.549,47		
	3824	ARMANDO FREITAS & FILHOS, Lda.		70,80		
	3973	PRELUBA CONSTRUÇÕES, Lda.		41.205,79		7.837,50
	3978	URBILÍNEGA-SOC.DE CONST.TÁMGA, Lda.		202.476,34		26.337,40
	4103	GSO - GESTAO E SEGURANCA DE OBRAS, Lda.				57.756,00
	416	SOCOPRA - SOCIEDADE DE CONSTRUÇÕES E OBRAS, S.A.		84.870,92		
	4707	JOSE VIEIRA TEIXEIRA		68,40		
	4747	BORITICA - SOC. ESTUDIOS EQUIP.AUTOM.ESCRITÓRIO, S.A.		1.383,88		
	4769	FOMNIGÃO-SOC.CONST.E OBRAS PÚBLICAS, Lda.		273.077,85		166.707,16
	4918	ORÁS-CONSULTORES, Lda.		11.970,00		
		A TRANSPORTAR ...		4.335.246,94		4.718.076,65

Handwritten notes and signatures:
Handwritten numbers: 177, 25
Handwritten initials/signatures: MR, etc.

D. Silva
2010
178

ENTIDADE		OUTRAS DIVIDAS A TERCEIROS		DATA	ANO	PAGINA
CONTA	TERCEIRO			2011/04/08	2010	6
COO. CONTA	TERCEIRO	DESIGNAÇÃO	SALDO INICIAL		SALDO FINAL	
			DEBITO	CREDITO	DEVEDOR	CREDORES
		TRANSPORTE ...		4.335.246,94		4.278.076,65
	6893	CESTOMA - COMÉRCIO TÉCNICO DE MÁQUINAS, LDM.		6.630,00		
	5709	EDP DISTRIBUIÇÃO DEPARTAM. DE GESTÃO DE AUTÁRQUICAS				62.962,37
	5338	FELBAIMADAS - CONSTRUÇÕES ELÉCTRICAS, LDA		15.614,31		5.227,20
	5417	MARQUELA AGOSTINHO MARTINS FERREIRA				473,90
	5607	AURELIO MARTINS SOBRINHO E FILHOS S.A.		146.597,97		6.381,95
	5775	SOPOGIM-SOC.PORTUGUESA DE INVESTIMENTOS,LDA		84.430,00		
	5822	PRATA DE MELO - CONSTRUÇÕES ELÉCTRICAS, LDA		13.399,88		
	593	RED - RELVADOS E EQUIPAMENTO DESPORMEIRO, LDA.		143.383,34		19.245,45
	6013	QT CONSTRUÇÃO E ENGENHARIA LDA		94.565,77		
	6057	CONSTRUBAGARA - CONSTRUÇÕES, LDM		107.763,23		104.534,08
	6066	DE PAU - INDUSTRIA DE MOBILIARIO, LDA		63.425,52		
	6335	JOSE NUNES PEREIRA - SOCIEDADE DE CONSTRUÇÕES, S.A.		103.706,07		8.745,00
	6336	DOMINGOS CARVALHO, S.A.		192.982,32		71.211,33
	6338	CAPORAGE - ENGENHARIA E CONSTRUÇÃO, S.A.		183.267,64		651.822,65
	6340	FRANCO JOÃO SALGADO SANTOS MARQUES AMARAL		31.340,00		
	6360	CONSTRUÇÕES FORTE & MACEDO, LDA		32.633,00		
	6369	M.DOS SANTOS & COMPANHIA, S.A		52.814,52		172.129,40
	6372	IMPLEMENTUS ARQUITECTURA E SOLUÇÕES, LDA		118.416,80		
	6373	MONGAIR, LDA		24.516,00		
	6408	AMBIÁZUA - GESTÃO EQUIPAMENTOS ÁGUAS, S.A.		19.099,90		
	6409	ARMARDE & ALMEIDA - CONSTRUÇÕES, LDA		63.077,02		28.804,34
	6430	MANUEL AUGUSTO JOSE M. H. C. DE AZEVEDO E MEIREZES		876.575,00		
	6470	TRAFISOLAR - PREVENÇÃO RECONSTRUTIVA, LDA		6.985,40		
	6475	ALBERTO LUIS, LDA.		43.921,71		
	6478	AURORA FÉLIX CARVALHO E OUTRO		40.000,00		
	6485	MOULTRAS & MARTINS, LDA		146.081,39		
	6496	SGE - SISTEMAS GERAIS DE ENERGIA, S.A.		51.418,90		
	6572	CONSTRUÇÕES S. SOUZA, LDA				19.945,49
	6573	CONSTRUÇÕES PAROIS - IRMÃO MONTEIRO, LDA				76.340,71
	6642	GABITARRAO - CONSTRUÇÕES, SA				95.511,84
	6649	ANTONIO JOSE LOPES GASPAR-CONSULT.ENG.SANITARIA,LDA.				52.232,00
	6754	SEVILIERNE - PROJECTOS DE ENGENHARIA TÉCNICA, LDA.				35.321,51
	6857	SOLTRAFEGO - SOLUÇÕES DE TRÁNSITO, ESTACIONAMENTO E COMUNICAÇÕES, SA				18.641,25
	6859	DOMINGOS MOREIRA DOS SANTOS & FILHOS - SOC.CONSTRUÇÕES, LDA.				57.259,21
	831	EMPREENHEIROS CÁNDIDO JOSÉ RODRIGUES, SA.		18.776,63		646.190,06
26.4		Administração Autárquica		4.259.319,42		3.653.207,16
26.4.1		Associações de municípios		4.259.319,42		3.653.207,16
26.4.1.01		Associação de Municípios do Vale do Sousa		3.825.540,74		3.229.049,18
26.4.1.01.1		Curto Prazo		516.511,56		516.511,56
26.4.1.01.2		Médio e Longo Prazo		3.279.069,18		2.732.557,62
26.4.1.04		Associação de Municípios do Vale do Sousa - Empres		433.798,68		374.237,98
26.4.1.04.1		Curto Prazo		59.628,15		80.139,61
26.4.1.04.2		Médio e Longo Prazo		374.170,53		313.998,37
26.8		Devedores e credores diversos		334.170,68		620.610,52
26.8.9		Credores Diversos - Outros		334.170,68		620.610,52
26.8.9.02		Credores Diversos - Outros- ACRECADA		39.037,16		424.037,16
	1683	JURTA DE FREGUESIA DE FRIANDE		2.600,50		2.600,50
	1695	ACLEM-ARTE,CULTURA,LAZER EMPRESA MUNICIPAL,E.M.				365.000,00
	835	JURTA DE FREGUESIA DE ATRAES		36.436,66		36.436,66
26.8.9.03		Contrato - Programa Estádio Municipal		299.133,57		196.573,36
26.8.9.03.1		Curto Prazo		102.560,16		102.560,16
26.8.9.03.2		Médio e Longo Prazo		196.573,36		94.013,20
		TOTAL ...		11.584.117,99		10.730.092,43

Handwritten signature and scribbles at the bottom right of the page.



MUNICÍPIO DE FELGUEIRAS

RELATÓRIO DE GESTÃO
2010



[Handwritten signature]

180/05

- 3 1. INTRODUÇÃO

- 4 2. EXECUÇÃO GLOBAL DO ORÇAMENTO
 - 2.1 COMPARAÇÃO ENTRE ORÇAMENTO INICIAL, ORÇAMENTO FINAL E ORÇAMENTO EXECUTADO
 - 2.2 EQUILÍBRIO ORÇAMENTAL. A POUANÇA CORRENTE
 - 2.3 RESUMO DOS MOVIMENTOS FINANCEIROS DA GERÊNCIA DE 2010
 - 2.3.1 MOVIMENTOS ORÇAMENTAIS
 - 2.3.2 MAPA DE OPERAÇÕES DE TESOURARIA
 - 2.3.3 MAPA DAS CONTAS DE ORDEM
 - 2.4 SALDOS DE GERÊNCIA
 - 2.4.1 EVOLUÇÃO DOS SALDOS DAS CONTAS DE GERÊNCIA
 - 2.4.2 SALDO FINAL DA GERÊNCIA DE 2010

- 11 3. ANÁLISE FINANCEIRA DE GESTÃO
 - 3.1 RECEITA
 - 3.1.1 EVOLUÇÃO DA RECEITA
 - 3.1.2 RECEITAS FISCAIS
 - 3.1.3 TRANSFERÊNCIAS
 - 3.1.4 - EMPRÉSTIMOS (PASSIVOS FINANCEIROS)
 - 3.2 DESPESA
 - 3.2.1 EVOLUÇÃO DA DESPESA
 - 3.2.2 DESPESAS CORRENTES
 - 3.2.3 DESPESAS DE CAPITAL
 - 3.2.4.1 DESPESAS DE INVESTIMENTO
 - 3.2.5 ANÁLISE DA DESPESA SEGUNDO AS GRANDES ÁREAS FUNCIONAIS DA INTERVENÇÃO AUTÁRQUICA
 - 3.3 ENDIVIDAMENTO MUNICIPAL
 - 3.3.1 ESTRUTURA DA DÍVIDA
 - 3.3.2 SERVIÇO DA DÍVIDA
 - 3.3.3 OUTRAS DÍVIDAS A TERCEIROS

- 25 4. SITUAÇÃO ECONÓMICO-FINANCEIRA
- 28 5. PROPOSTA DE APLICAÇÃO DE RESULTADOS
- 28 6. FACTOS RELEVANTES OCORRIDOS APÓS O TERMO DO EXERCÍCIO
- 28 7. AGRADECIMENTOS

[Handwritten signature]

[Handwritten signature]

[Handwritten signature]



1 – INTRODUÇÃO

No cumprimento dos preceitos legais estabelecidos no ponto 2 do Decreto-lei nº 54-A/99, de 22 de Fevereiro, com as alterações introduzidas pela, Lei nº 162/99 de 14 de Setembro, pelo Decreto-Lei 315/2000 de 2 de Dezembro, pelo Decreto-Lei nº 84-A/2002 de 5 de Abril, pela Lei nº 2/2007 de 15 de Janeiro, na alínea j) do nº 1 do art.º 68º, na alínea e) do nº 2 do art.º 64º e na alínea c) do nº 2 do art.º 53º, todos da Lei nº 169/99, de 18 de Setembro, com as alterações introduzidas pela Lei nº 5-A/2002, de 11 de Janeiro, apresenta-se o Relatório de Actividades e Gestão relativo ao ano económico de 2010, para que dentro dos prazos previstos na Lei nº 98/97, de 26 de Agosto, alterada pela Lei nº 48/2006, de 29 de Agosto, seja apreciado pelo órgão deliberativo e submetida o julgamento do Tribunal de Contas.

Este relatório tem por objectivo:

1. Explicitar os níveis de execução conseguidos referenciando-os aos aspectos mais relevantes da actividade municipal, no que respeita à sua natureza económica e financeira;
2. Permitir, por comparação com os resultados observados nos anos anteriores, identificar linhas e tendências evolutivas da actividade autárquica;
3. Enunciar através das grandes áreas funcionais da intervenção Autárquica, os resultados económicos e financeiros da execução do Orçamento, Plano Plurianual de Investimentos e Plano de Actividades Municipal.
4. Descrever a situação financeira da Autarquia, considerando alguns indicadores de gestão financeira obtidos a partir do balanço e da demonstração de resultados.
5. Apresentar uma proposta de aplicação do resultado líquido do exercício.
6. Factos relevantes ocorridos após o termo do exercício.

Relativamente às condições em que se desenvolveu e executou o Orçamento de 2010, anote-se que, não só, foi respeitado o princípio de equilíbrio orçamental, como se executaram todas as Receitas e Despesas dentro do formalismo legal exigido, desenvolvendo-se o Orçamento, Plano Plurianual de Investimentos, o Plano de Actividades Municipal, de acordo com as regras contabilísticas fixadas nos diplomas legais.

[Handwritten signatures and initials]



2 – EXECUÇÃO GLOBAL DO ORÇAMENTO

2.1 – COMPARAÇÃO ENTRE ORÇAMENTO INICIAL, FINAL E ORÇAMENTO EXECUTADO

A comparação entre os valores previstos no Orçamento Inicial e Final com os montantes executados da Receita e da Despesa, permite obter o grau de execução orçamental em termos absolutos. O Quadro n.º 1 mostra uma taxa de execução da Receita de 55,4% a taxa de execução da Despesa, no valor de 55,3%. Estes rácios, traduzem uma capacidade de realização das actividades programadas, acima dos 50%.

Quadro n.º 1

Designação	Execução do Orçamento no Ano 2010		(un.: euro)	
	Orçamento		Execução	
	Inicial	Final	Valor	%
Receitas Totais	65.703.704,00	65.808.704,00	36.484.670,89	55,4%
Despesas Totais	65.703.704,00	65.808.704,00	36.372.550,59	55,3%

Conforme se pode observar no Quadro n.º 1, o Orçamento inicial aprovado, no montante de 65.703.704,00 € foi, durante a execução orçamental, modificado quer nas rubricas de Receita quer nas rubricas de Despesa, através das respectivas revisões e alterações orçamentais, tendo finalizado em 65.808.704,00 €.

Quadro n.º 2

Designação	Evolução Orçamental		(un.: euro)	
	Execução		Variação	
	2009	2010	Valor	%
Receitas Totais	36.082.094,24	36.484.670,89	401.776,65	1,1%
Despesas Totais	36.070.235,35	36.372.550,59	302.315,24	0,8%



Conforme se pode observar no Quadro n.º 2 a Receita orçamental de 2010 atingiu o valor de 36.484.670,89 €, representando, em relação à Receita arrecadada no ano anterior (€ 36.082.894,24 €), um acréscimo de 401.776,65 € (+1,1%), enquanto que a Despesa orçamental cresceu 0,8% (+ 302.315,24 €) relativamente à Despesa efectuada no ano de 2009.

Para este resultado de execução orçamental, contribuíram as Receitas Correntes, que registaram uma taxa de execução de 84,1%, o que corresponde a um montante de 25.819.275,24 € arrecadados, enquanto que as Receitas de Capital se situaram abaixo dos valores orçamentados com uma execução de 30,4%.

Os quadros seguintes apresentam, a comparação entre o orçamento inicial, final e os valores executados, desagregados segundo a sua natureza económica (Correntes e de Capital).

Relativamente à análise desagregada da Receita (Quadro n.º 3), para uma taxa de execução da Receita Total de 55,40%, contribuiu essencialmente a elevada taxa de execução das Receitas Correntes (84,1%).

Quadro n.º 3

Designação	Orçamento		Executado	
	Inicial	Final	Valor	%
Receitas Correntes	30.683.323,00	30.683.323,00	25.819.275,24	84,1%
Receitas de Capital	35.020.381,00	35.125.381,00	10.665.395,65	30,4%
Receitas Totais	65.703.704,00	65.808.704,00	36.484.670,89	55,4%

Em contrapartida, as Receitas de Capital apresentaram um grau de execução mais baixo 30,4% devido a não concretização das expectativas relativas às transferências.

Ao analisar o Quadro n.º 4, que nos mostra a comparação entre a Despesa Orçamentada Inicial, Final e a Executada, no ano de 2010, verifica-se que a Despesa Corrente teve uma execução de 76,9%, o que corresponde a um valor de 23.595.832,09 €, enquanto as Despesas de Capital tiveram uma execução de 36,4% que corresponde um valor de 12.776.718,50 €.



Quadro n.º 4

Designação	Orçamento		Executado	
	Inicial	Final	Valor	%
Despesas Correntes	30.683.323,00	30.683.323,00	23.595.832,09	76,9%
Despesas de Capital	35.020.381,00	35.125.381,00	12.776.718,50	36,4%
Despesas Totais	65.703.704,00	65.808.704,00	36.372.550,59	55,3%

Em termos totais, a Despesa teve uma execução de 55,3%, verificando-se que as Despesas Correntes contribuíram mais para o grau de realização das Despesas Totais.

2.2 – EQUILÍBRIO ORÇAMENTAL. A POUPANÇA CORRENTE

O princípio do equilíbrio orçamental consagrado no diploma que determina o modelo orçamental e contabilístico das autarquias locais, ponto 3.1.1 do POCAL, ao estabelecer que o Orçamento deve prever as Receitas para cobrir as Despesas, não impõe uma mera igualdade contabilística formal, mas exige também uma desigualdade substancial, ou seja a cobertura de certos tipos de Despesa por certos tipos de Receita, obrigando desta forma, a que as Receitas Correntes sejam, pelo menos, iguais às Despesas Correntes. Esta necessidade nasce da intenção de, por um lado conter o défice municipal e por outro, permitir um orçamento equilibrado com tendência para a formação da Poupança Corrente, com vista ao desenvolvimento das Despesas de Investimento.

A poupança Corrente não é mais do que a parcela da Receita Corrente, que não foi absorvida pela Despesa Corrente. Uma boa gestão financeira aconselha a que a poupança Corrente suporte os reembolsos anuais de Capital (Amortizações de Empréstimos) e disponibilize na medida do possível fundos para o financiamento do investimento autárquico.

Em termos de execução orçamental, conforme o apresentado no Quadro n.º 5, foi possível realizar uma Poupança Corrente elevada ao obter-se um excedente de Receita Corrente sobre Despesas da mesma natureza, no montante de 2.223.443,15 €, ou seja um auto-financiamento destinado a Investimento.



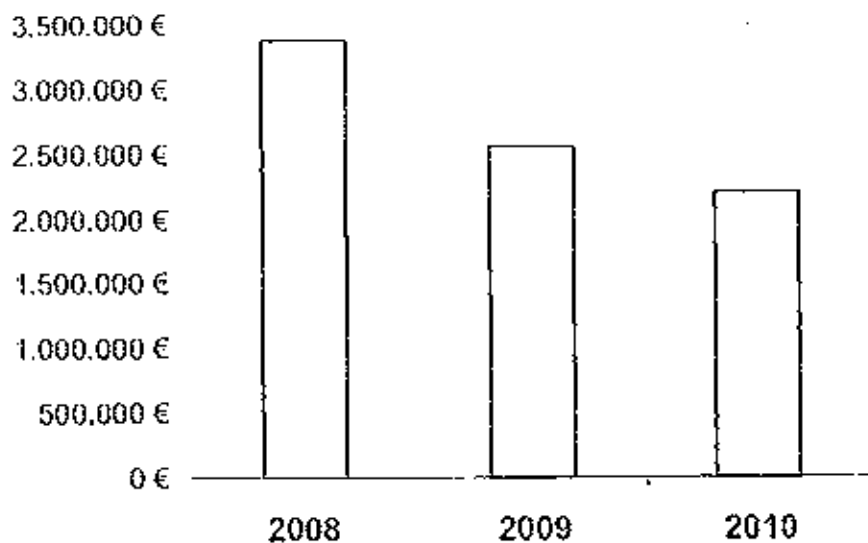
J. G. Silva
Elfe

185/25

Quadro n.º 5

Designação	Anos		
	2008	2009	2010
Receitas Correntes	23.045.394,29	25.909.282,09	25.819.275,24
Despesas Correntes	19.700.355,57	23.369.918,62	23.595.832,09
Poupança Corrente	3.345.038,72	2.539.363,47	2.223.443,15
Amortização de Empréstimos	1.111.571,34	1.243.492,58	1.073.693,98
Poupança Disponível	2.233.467,38	1.295.870,89	1.149.749,17

Poupança Corrente



Handwritten notes and signatures:
2010
By [signature]

*J. J. J.*

186/25

2.3 – RESUMO DOS MOVIMENTOS FINANCEIROS DA GERÊNCIA DE 2010

2.3.1 – MOVIMENTOS ORÇAMENTAIS

O resultado dos movimentos financeiros efectuados durante a gerência de 2010, aparecem explicitados no Quadro n.º 6, verificando-se que a entrada de fundos ascenderam a 38.564.570,04 €, dos quais 36.484.670,89 € provenientes de Receitas Orçamentais (94,61%) e cerca de 2.079.899,15 € correspondentes a entradas de fundos por Operações de Tesouraria.

Por sua vez, a Despesa global paga ascendeu a 38.436.560,75 €. Verifica-se também que, em termos orçamentais as Despesas realizadas foram de 36.372.550,59 €, e as Receitas cobradas foram de 36.484.670,89 €, acrescendo a esta diferença o saldo orçamental transitado da gerência anterior, no montante de 2.439.605,76 €, para efeito de determinação do saldo final de 2010.

Quanto às Operações de Tesouraria, arrecadaram-se 2.079.899,15 €, e pagaram-se 2.064.010,16 €, com o saldo transitado de 2009, no montante de 382.971,58 €, permitirá transitar para a gerência seguinte o saldo de 398.860,57 €.

Quadro n.º 6

Fluxos de Caixa	(un.: euro)			
	Designação	Operações Orçamentais	Operações Tesouraria	Total
(1) Saldo transitado de 2009		2.439.605,76	382.971,58	2.822.577,34
(2) Receitas arrecadadas		36.484.670,89	2.079.899,16	38.564.570,04
(3) Despesas realizadas		36.372.550,59	2.064.010,16	38.436.560,75
Saldo a transitar para 2011 (1+2-3)		2.551.726,06	398.860,57	2.950.586,63

2.3.2 – MAPA DE OPERAÇÕES DE TESOURARIA

O mapa de operações de Tesouraria é apresentado com o mesmo nome, que documenta a Conta de Gerência do Município.

O fluxo financeiro de valores entrados em cofre e destinados a outras entidades, durante a gerência de 2010, foi de 2.079.899,15 €, enquanto que os movimentos de saída totalizaram 2.064.010,16 €.

Handwritten notes and signatures:
186/25
8
Handwritten initials and marks.



Handwritten signature

187/25

2.3.3 – MAPA DAS CONTAS DE ORDEM

Com o POCAL as Garantias, Cauções e recibos para cobrança, ao contrário da anterior contabilidade não estão incluídas no mapa das operações de tesouraria, mas sim no mapa denominado "Mapa das Contas de Ordem". Assim o mapa que se segue regista o movimento de 2010, referente às garantias, cauções e recibos para cobrança em posse da Autarquia.

Quadro n.º 7

Contas de Ordem		(em euro)	
Saldo da gestão anterior	1.610.001,30	Garantias e cauções accionadas ..	
Garantias e cauções	256.466,10	Garantias e cauções devolvidas...	304.996,50
Recibos para cobrança	1.291.015,20	Receita virtual cobrada	4.002.028,20
Garantias e cauções prestadas	315.148,23	Receita virtual enviada	90.067,20
Receita virtual liquidada	4.189.696,80	Saldo para a gestão seguinte ..	1.547.336,47
		Garantias e cauções	266.617,86
		Recibos para cobrança	1.307.718,67
Total	0.052.926,44	Total	6.852.926,44

2.4 – SALDOS DE GERÊNCIA

2.4.1 – EVOLUÇÃO DOS SALDOS DAS CONTAS DE GERÊNCIA

Para finalizar a análise da execução global da gestão do ano em causa, importa comparar a mesma com a evolução dos saldos orçamentais de gestão do último triénio.

A análise do saldo orçamental da gestão é relevante quando associado à análise evolutiva das Despesas e das Receitas e confrontando com o desenvolvimento do saldo Corrente (Receitas Correntes – Despesas Correntes) e com o saldo de Capital (Receitas de Capital – Despesas de Capital).

Da análise do quadro 8 pode concluir-se que as contas do último triénio apresentam uma situação global equilibrada, evidenciando um saudável Saldo Corrente, bem como um Saldo do Exercício positivo no ano de 2010.

Handwritten notes and signatures



Quadro n.º 8

Designação	Resumo das Contas de Gerência - 2008 a 2010		
	(un. euro)		
	Anos		
	2008	2009	2010
A - Saldo Inicial de Gerência	1.639.303,67	2.426.946,87	2.439.605,76
B - Receitas Correntes	23.045.394,29	25.909.282,09	25.819.275,24
C - Receitas de Capital	5.454.580,21	10.173.612,15	10.665.395,65
D - Receitas Totais (B+C)	28.499.974,50	36.082.894,24	36.484.670,89
E - Despesas Correntes	19.700.366,57	23.369.918,62	23.595.832,09
F - Despesas de Capital	8.011.975,73	12.700.316,73	12.776.718,50
G - Despesas Totais (E+F)	27.712.331,30	36.070.235,35	36.372.550,59
H - Saldo Corrente (B-E)	3.345.038,72	2.539.363,47	2.223.443,15
I - Saldo de Capital (C-F)	-2.557.395,52	-2.526.704,58	-2.111.322,85
J - Saldo do Exercício (H+I)	787.643,20	12.658,89	112.120,30
L - Saldo da Gerência (A+J)	2.426.946,87	2.439.605,76	2.551.726,06

2.4.2 - SALDO FINAL DA GERÊNCIA DE 2010

O saldo final da conta de gerência do ano de 2010, incluindo Operações de Tesouraria, é de 2.950.586,63 €, e encontra-se assim distribuído:

Quadro n.º 9

Saldo Final de Gerência de 2010		(un. euro)
Designação	Valor	
Da Conta de Execução Orçamental	2.551.726,06	
Da Conta de Operações de Tesouraria	398.860,57	
Total	2.950.586,63	

Handwritten signatures and initials:
 - Top right: "P. Esty" and "E. Esty"
 - Middle right: "188/25"
 - Bottom right: "10" and other illegible initials



2
21-1
E

189
75

3 – ANÁLISE FINANCEIRA DE GESTÃO

3.1 – RECEITA

Este ponto visa decompor a Receita nas suas principais categorias, para que se torne perceptível não só a dimensão e o peso relativo de cada uma delas no total, mas também poder observar a evolução registada ao nível da Receita efectiva, por comparação com exercícios anteriores.

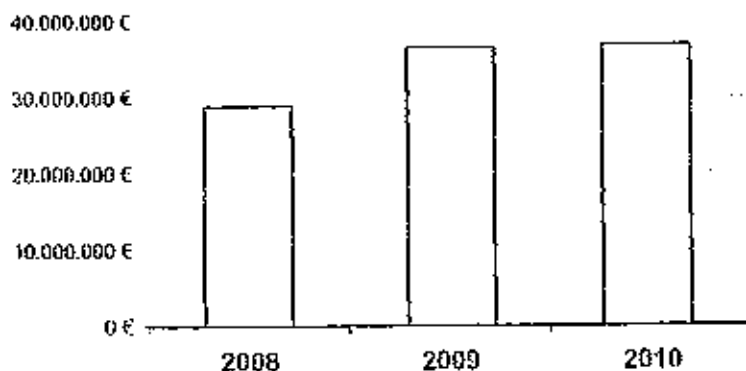
3.1.1 – EVOLUÇÃO DA RECEITA

Com base no Quadro n.º 10 – Evolução das Receitas, constata-se que a Receita Total cresceu no último triénio, passando de 28.499.974,50 em 2008, para 36.484.670,89 € em 2010, o que corresponde a uma taxa de crescimento 28,02% o que significa em valor absoluto um acréscimo de 7.984.696,39 €.

Quadro n.º 10

Designação	Evolução das Receitas – 2008 a 2010 (un.: euro)		
	2008	2009	2010
Receitas Correntes	23.045.394,29	25.909.262,09	25.019.275,24
Receitas de Capital	5.454.580,21	10.173.612,15	10.665.395,65
Receita Total	28.499.974,50	36.082.894,24	36.484.670,89

□ Receita Total



90
" "
67



Observando o Quadro nº 11 relativo à evolução da Receita global do ano de 2010, face ao ano de 2009, verifica-se que houve um crescimento de 1,1% (+401.776,65 €).

A estrutura da Receita cobrada no ano em análise não se alterou significativamente, mantendo-se o peso crescente das Receitas Correntes sobre as Receitas de Capital. Efectivamente, as Receitas Correntes representavam, em 2010, 70,8% do total das Receitas cobradas, enquanto que em 2009 representaram 71,8% do valor arrecadado.

As Receitas de Capital em 2010 representaram 29,2% das Receitas totais, contra 28,2% no ano anterior. Em 2010 assistimos a um ligeiro decréscimo da Receita Correntes, face ao ano anterior (-0,3%), tendo as Receitas de Capital apresentado um crescimento comparativamente ao ano anterior, (4,8%), o que em valor absoluto representa + 491.783,50 €.

Quadro n.º 11

Evolução da Receita 2009/2010

RECEITA TOTAL	2009		2010		Variação	
	Valor	Peso %	Valor	Peso %	Valor	%
Impostos Directos	5.979.582,84	16,6%	6.002.626,42	16,6%	23.043,58	0,4%
Impostos Indirectos	583.923,49	1,6%	460.052,76	1,3%	-115.870,73	-19,8%
Taxas Multas e Outr. Penaldos	194.800,19	1,4%	570.316,61	1,6%	375.516,42	19,3%
Estabelecimentos da Propriedade	969.044,56	2,7%	976.150,38	2,7%	7.105,82	0,7%
Transferências Correntes						
Participação Impostos Estado	7.781.276,00	21,6%	7.835.525,86	21,6%	54.249,86	0,7%
Outras	4.318.863,77	12,0%	4.655.384,70	12,8%	336.520,93	7,8%
Venda de Serviços e Prestações de Serviços Correntes	5.599.547,65	15,5%	5.172.690,55	14,2%	-426.857,10	-7,6%
Outras Receitas Correntes	182.223,59	0,5%	138.527,96	0,4%	-43.695,63	-24,0%
Total RECEITAS CORRENTES	25.909.282,09	71,8%	25.819.275,24	70,8%	-90.006,85	-0,3%
Venda Bens de Investimento	0,00	0,0%	0,00	0,0%	0,00	0,00%
Transferências de Capital						
Participação Impostos Estado	3.764.769,00	10,4%	3.828.956,00	10,5%	64.187,00	1,7%
Outras	3.481.728,29	9,6%	4.047.615,48	13,0%	565.887,19	16,3%
Activos Financeiros	0,00	0,0%	0,00	0,00%	0,00	0,0%
Passivos Financeiros	2.926.177,31	8,1%	1.868.111,10	5,4%	-1.058.066,21	-36,2%
Outras Receitas de Capital	0,00	0,0%	0,00	0,00%	0,00	0,0%
Reposições não obtidas dos pagamentos	1.437,55	0,0%	20.713,07	0,1%	19.275,52	1340,9%
Total RECEITAS CAPITAL	10.173.612,15	28,2%	10.605.395,65	29,2%	431.783,50	4,0%
TOTAL GLOBAL	36.082.894,24	100,0%	36.484.070,89	100,0%	401.176,65	1,1%

12

By 17



3.1.2 – RECEITAS FISCAIS

As Receitas Fiscais são uma das principais fontes de Receitas Próprias da autarquia, interessando por isso desenvolver um estudo mais detalhado desta Receita tributária.

As Receitas Fiscais são compostas pelos Impostos Directos (Imposto Municipal sobre Imóveis/Contribuição Autárquica, Impostos Sobre Veículos/Imposto Único de Circulação, Imposto Municipal de Transmissão Onerosa sobre Imóveis/Sisa e Derramas), pelos Impostos Indirectos e pelas Taxas, Multas e Outras Penalidades.

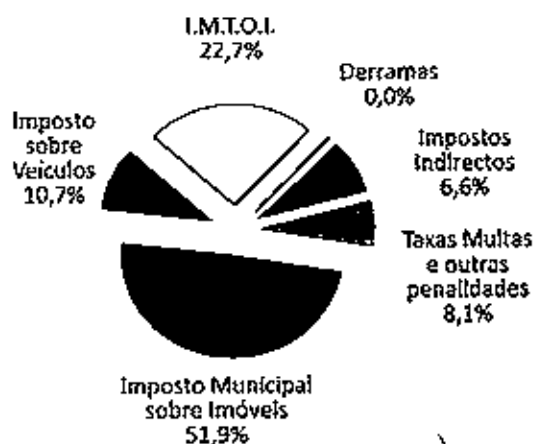
Quadro II. 12

Designação	2009		2010		Variação	
	Valor	Peso %	Valor	Peso %	Valor	%
	(un.: euro)					
Impostos Directos						
Imposto Munic. sf Imóveis	3.461.629,50	49,6%	3.631.268,56	51,9%	169.639,06	5,5%
Imp. Único de Circulação	713.074,26	10,1%	751.044,69	10,7%	37.970,43	5,3%
I.M.T.O.I.	1.761.617,70	25,0%	1.608.313,17	22,7%	-161.304,61	-9,2%
Derramas	43.261,30	0,6%	0,00	0,0%	-43.261,30	-100,0%
Impostos Indirectos						
Taxas Multas e Outr. Penalid.	494.800,19	7,0%	570.316,61	8,1%	75.516,42	15,3%
Recolhas Fiscais	7.058.306,52	100,0%	7.040.995,79	100,0%	-17.310,73	-0,25%

As Receitas Fiscais representaram 19,3% do total das Receitas em 2010, e 27,3% do total das Receitas Correntes. Verifica-se que a arrecadação de Receita Fiscal em 2010 (7.040.995,79 €), foi inferior ao ano de 2009, em -0,25%, o que representa em valores absolutos uma quebra de -17.310,73 €, quebra esta pouco significativa.

Na generalidade mantém-se a estrutura existente no ano anterior, continuando a maior parte dos valores da Receita Fiscal a terem origem nos Impostos Directos.

Receitas Fiscais 2010



Handwritten signatures and initials at the bottom right of the page, including the number 13.

*J. Silva*

192/25

3.1.3 – TRANSFERÊNCIAS

As Transferências representam uma das maiores fontes de financiamento da autarquia. Estas transferências dizem respeito à Participação da Autarquia nos Impostos do Estado, às verbas relativas aos Fundos Comunitários, aos Protocolos, e Contratos-Programa estabelecidos entre a Autarquia e a Administração Central.

Analisaremos aqui em pormenor, devido à sua importância, a contribuição das transferências por participação nos Impostos do Estado, bem como das Receitas relativas a comparticipações de Fundos Comunitários e Contratos-Programa.

O Quadro n.º 13 permite-nos observar a participação da autarquia nos Impostos do Estado, verificando-se que em 2010 esta receita aumentou 1,0% o que em valores absolutos se traduz em +118.354,00 €.

Quadro n.º 13

Designação	Evolução da Participação nos Impostos do Estado de 2008 a 2010 (un.: euro)		
	Anos		
	2008	2009	2010
Participação Imp. Estado	10.996.233,00	11.546.045,00	11.664.399,00
Participação Imp. Estado / Receita Total	31,6%	32,0%	32,0%

Estes recursos financeiros, nomeadamente, os Fundos Municipais, constituem ainda uma importante fonte dos recursos financeiros do Município.

No ano em análise, a Participação nos Impostos do Estado representaram 32,0% das Receitas totais arrecadadas pelo município.

Comparativamente ao ano transacto, a Receita proveniente de Fundos Comunitários registou um aumento bastante significativo o que representou em valores absolutos +826.361,88 €, e o seu peso relativamente à Receita Total foi de 11,1%, como se pode observar no Quadro n.º 14.

Quadro n.º 14

Designação	Estrutura dos Fundos Comunitários de 2008 a 2010 (un.: euro)		
	2008	2009	2010
Fundos Comunitários	1.565.579,86	3.229.504,08	4.055.945,96
Fundos Comunitários / Receita Total	5,5%	9,0%	11,1%



193/25

3.1.4 - EMPRÉSTIMOS (PASSIVOS FINANCEIROS)

A Autarquia não recorreu ao crédito bancário nos últimos anos não obstante ter capacidade de endividamento para o poder fazer. No ano de 2008 a Autarquia procedeu à contratação de um Empréstimo de Médio Prazo, tendo o mesmo sido aprovado pelos Órgãos Municipais e visado pelo Tribunal de Contas. O empréstimo em causa, no montante de 5.461.120,00€ destina-se ao financiamento complementar dos Centros Escolares. No ano de 2009 teve início a libertação do empréstimo aqui referido, tendo sido utilizado do mesmo, o montante de 2.926.177,31 €, tendo em 2010 continuado a sua utilização (1.868.111,10€).

3.2 - DESPESA

Nesle ponto efectuar-se-á a análise da Despesa nas suas principais rubricas tendo em atenção a sua evolução no último triénio.

3.2.1 - EVOLUÇÃO DA DESPESA

A Despesa Total, atingiu os 36.372.550,59 €, mais 302.315,24 € que o valor contabilizado em 2009, o que traduz um aumento pouco significativo de 0,8%.

As Despesas Correntes registaram um aumento, relativamente ao ano anterior, de 1,0% (+ 225.913,47 €), devido em grande parte ao crescimento das Despesas com Aquisição de Bens e Serviços Correntes e Despesas com Pessoal.

As Despesas de Capital aumentaram 0,6% relativamente ao ano de 2009 o que representa em termos absolutos um aumento de + 76.401,77 €, traduzindo assim um crescimento não muito significativo relativamente à componente de investimento.

Atendendo à estrutura da Despesa constata-se que sofreu ligeiras alterações relativamente aos anos anteriores, nomeadamente no que se refere ao aumento das Despesas Correntes e aumento das Despesas de Capital. Com efeito, as Despesas Correntes corresponderam em 2010 a 64,9% da Despesa Total, enquanto que no ano anterior tinham um peso de 64,8%. As Despesas de Capital seguiram a mesma tendência na estrutura da Despesa Municipal passando de 35,2% em 2009, para 35,1% no ano de 2010. Variações estas não muito significativas.

Assim, no último triénio a Despesa Total autárquica sofreu alguma oscilação passando de 27.712.331,30 € em 2008, para 36.372.550,59 € em 2010, representando um acréscimo de + 8.660.219,29 €, (+ 31,25%).

15



Quadro n.º 15

Designação	2009		2010		Variação	
	Valor	Peso %	Valor	Peso %	Valor	%
	(un.: euro)					
Pessoal	11.614.941,61	32,2%	11.694.633,32	32,2%	79.691,51	0,7%
Aquisição de Bens e Serviços Correntes	7.321.345,61	20,3%	8.991.359,25	24,7%	1.670.013,64	22,8%
Juros e Outros Encargos	475.572,08	1,3%	169.738,22	0,5%	-305.833,86	-64,3%
Transferências Correntes	3.188.627,60	8,8%	2.200.734,49	6,3%	-987.893,11	-30,5%
Subsídios	477.200,00	1,3%	264.660,00	0,7%	-210.540,00	-44,6%
Outras Despesas Correntes	297.231,54	0,8%	197.706,81	0,5%	-99.524,73	-33,5%
Total DESPESAS CORRENTES	23.369.918,62	64,8%	23.595.832,09	64,9%	225.913,47	1,0%
Aquisição de Bens de Capital	18.768.375,92	29,9%	11.047.274,11	30,4%	278.898,19	2,6%
Transferências de Capital	688.448,23	1,9%	627.469,26	1,7%	-60.978,97	-8,9%
Activos Financeiros	0,00	0,0%	0,00	0,0%	0,00	0,0%
Passivos Financeiros	1.243.492,58	3,4%	1.873.693,95	3,0%	-169.798,60	-13,7%
Outras Despesas de Capital	0,00	0,0%	28.281,15	0,1%	28.281,15	0,0%
Total DESPESAS CAPITAL	12.700.316,73	35,2%	12.776.718,50	35,1%	76.401,77	0,6%
DESPESA TOTAL	36.070.235,35	100,0%	36.372.550,59	100,0%	302.315,24	0,8%

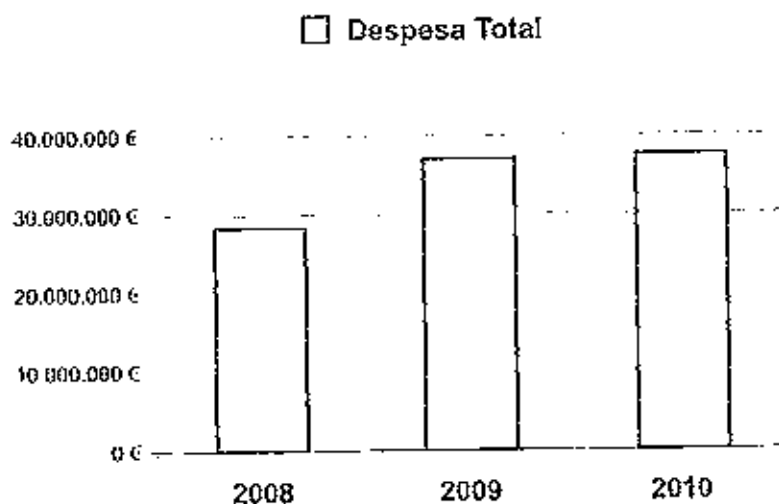
Quadro n.º 16

Designação	Evolução da Despesa de 2008 a 2010		
	(un.: euro)		
	Anos		
	2008	2009	2010
Despesas Correntes	19.700.355,57	23.369.910,62	23.595.832,09
Despesas de Capital	8.011.975,73	12.700.316,73	12.776.718,50
Despesa Total	27.712.331,30	36.070.235,35	36.372.550,59

16

*Elis**195
25*

Verifica-se ainda que tanto as Despesas Correntes como as Despesas de Capital, registaram um acréscimo de 2008 para 2010.



3.2.3 – DESPESAS CORRENTES

Conforme se verifica no Quadro n.º 15, a Despesa Corrente paga totalizou, em 2010, 23.595.832,09 € registando-se um crescimento em termos absolutos de 225.913,47 € (+1,0%), relativamente ao ano anterior.

Da estrutura das Despesas Correntes, em 2010, regista-se a importância das Aquisições de Serviços Correntes, das Transferências Correntes, das Despesas com Pessoal e dos subsídios.

As Despesas com Pessoal absorveram em 2010, 49,56% do total das Despesas Correntes efectuadas pela autarquia. Estes montantes têm justificação no reforço crescente e necessário dos recursos humanos municipais resultantes das atribuições das autarquias, nomeadamente nas áreas do ensino pré-escolar e ensino básico, bem como nas áreas cultural, desportiva, social e ambiental.

Elis 17

*Elly*

196

3.2.4 – DESPESAS DE CAPITAL

Os Quadros seguintes permitem observar a desagregação das Despesas de Capital, indicando a evolução de cada um dos agrupamentos, relativamente ao ano económico de 2010.

As importâncias contabilizadas na conta do Município, totalizaram 12.776.718,50 €, em Despesas de Capital. A taxa de execução orçamental da Despesa de Capital atingiu assim os 36,4%.

Em face dos níveis aproximados da Despesa prevista, a execução da Despesa praticamente não se alterou no que toca à importância relativa de cada agregado, ou seja, as intenções de investimento nos objectivos estratégicos definidos pela autarquia não se alteraram.

Quadro n.º 17

Designação	Orçado		Executado		Desvio	Taxa de Execução
	Valor	Peso %	Valor	Peso %		
Aquisição de Bens de Capital	31.690.739,00	90,8%	11.047.274,11	86,5%	-20.651.464,89	34,6%
Transferências de Capital	1.942.461,00	5,5%	627.469,26	4,9%	-1.314.991,74	32,3%
Activos Financeiros	154.181,00	0,4%	0,00	0,0%	-154.181,00	0,0%
Passivos Financeiros	1.100.000,00	3,1%	1.073.693,98	8,4%	-26.306,02	97,6%
Outras Desp. Capital	30.090,00	0,1%	28.281,15	0,2%	-1.710,85	94,3%
Total DESPESAS CAPITAL	35.125.381,00	100,0%	12.776.718,60	100,0%	-22.348.662,50	36,4%

3.2.4.1 – DESPESAS DE INVESTIMENTO

O valor do Investimento Directo (Aquisições de Bens de Capital) executado no ano de 2010, totalizou 11.047.274,11 €, o que representou 86,5% das despesas de capital.

Tendo por base o Quadro n.º 18, verifica-se que a componente de investimento que mais contribui para a execução deste agregado da Despesa de Capital foi a rubrica Outros Edifícios, a qual representou 53,0% do total do investimento realizado, seguindo-se a rubrica das Construções Diversas cujo peso se situou em 33,8%, relativamente ao investimento total realizado.

[Handwritten signatures and marks]



R. Silva
ELP

19+
75

Quadro n.º 18

Estrutura e Execução do Investimento						(mil. euro)
Designação	Orçado		Executado		Desvio	Taxa de Execução
	Valor	Peso %	Valor	Peso %		
Terrênos	1.582.134,00	5,0%	946.002,54	8,6%	-636.131,46	53,8%
Habituação	97.798,00	0,3%	1.099,88	0,0%	-96.698,12	1,1%
Outros Edifícios	13.109.499,00	41,3%	5.859.298,34	53,0%	-7.250.200,66	44,4%
Construções Diversas	16.339.930,00	49,4%	3.729.514,31	33,8%	-11.610.415,69	24,3%
Material de Transporte	37.043,00	0,1%	23.671,72	0,2%	-14.171,28	62,6%
Máquinaria e Equipamento	1.651.626,00	5,2%	467.687,37	4,4%	-1.183.938,63	29,5%
Total	31.098.730,00	100,0%	11.047.274,11	100,0%	-20.051.455,89	34,6%

No período correspondente aos últimos três anos, verificou-se um acréscimo das despesas de investimento no valor de 4.916.095,86 €, o que correspondeu a + 80,18%. Assim conforme se pode verificar no Quadro n.º 19 o investimento passou de 6.131.178,25 € em 2008, para 11.047.274,11 € em 2010.

Quadro n.º 19

Evolução das Despesas de Investimento - 2008 a 2010							(mil. euro)
Designação	2008		2009		2010		
	Valor	Peso %	Valor	Peso %	Valor	Peso %	
Terrênos	766.970,53	12,5%	1.293.905,50	11,7%	946.002,54	8,6%	
Habituação	2.383,50	0,0%	0,00	0,0%	1.099,88	0,0%	
Outros Edifícios	2.626.780,57	33,1%	6.411.624,04	59,5%	5.859.298,34	53,0%	
Construções Diversas	2.785.083,96	45,4%	2.670.021,97	23,9%	3.729.514,31	33,8%	
Material de Transporte	114.443,26	1,9%	50.202,86	0,5%	23.671,72	0,2%	
Máquinaria e Equipamento	435.516,85	7,1%	477.621,56	4,4%	467.687,37	4,4%	
Total	6.131.178,25	100,0%	10.760.375,92	100,0%	11.047.274,11	100,0%	

Se analisarmos as diferentes rubricas em que se decompõe o investimento, verificamos que a rubrica com maior execução, foi a rubrica "Outros Edifícios", com o valor de 5.859.298,34 €, resultante da política de investimento levada a cabo pelo Município com destaque para a construção dos vários Centros Escolares e a Escola Básica de Pombeiro, equipamentos que irão melhorar o Parque Escolar do Município.

Também com algum peso significativo temos a rubrica "Construções Diversas" cuja execução atingiu o montante de 3.729.514,31 €, tendo as demais rubricas atingido valores superiores aos registados no ano anterior.

scf *19* *By*

P. 198
E. 20198
75

3.2.5 – ANÁLISE DA DESPESA SEGUNDO AS GRANDES ÁREAS FUNCIONAIS DA INTERVENÇÃO AUTÁRQUICA

O Quadro nº 20 expõe a Despesa efectuada nas grandes áreas de intervenção funcional da Autarquia, permitindo analisar as áreas privilegiadas de aplicação dos recursos financeiros, evidenciando nessa medida, as linhas de força de intervenção nos sectores da actividade municipal.

Quadro nº 20

Classificação Funcional da Despesa

Designação	2010	
	Valor	Peso %
1. Funções Gerais	1.492.826,14	4,1%
1.1. Serviços Gerais da Administração Pública	1.275.021,53	3,5%
1.1.1 Administração Geral		
1.1.1.1 Instalações Municipais	433.956,59	1,2%
1.1.1.2 Serviços Municipais	841.064,94	2,3%
1.2. Segurança e Ordem Públicas	217.804,61	0,6%
1.2.1 Protecção civil e luta contra incêndios	213.861,22	0,6%
1.2.2 Polícia Municipal	3.943,39	0,0%
2. Funções Sociais	14.418.189,72	39,6%
2.1. Educação	7.078.166,32	19,4%
2.1.1 Ensino não Superior		
2.1.1.1 Ensino Pré - Primário	11.445,17	0,0%
2.1.1.2 Ensino Básico (1º ciclo)	4.606.487,37	12,7%
2.1.1.3 Ensino Básico e Secundário	1.463.451,91	4,0%
2.1.1.4 Ensino Profissional	0,00	0,0%
2.1.2 Serviços Auxiliares de Ensino	988.781,87	2,7%
2.2 Saúde	0,00	0,0%
2.2.1 Serviços Individuais de Saúde	0,00	0,0%
2.3 Segurança e Acções Sociais	19.550,50	0,1%
2.3.2 Acção Social	19.550,50	0,1%
2.4 Habitação e Serviços Colectivos	4.897.129,82	13,5%
2.4.1 Habitação	1.089,88	0,0%
2.4.2 Ordenamento do Território	1.011.974,56	2,8%
2.4.3 Saneamento	625.443,35	1,7%
2.4.4 Abastecimento de água	1.223.075,09	3,4%
2.4.5 Resíduos Sólidos	1.953.025,36	5,4%
2.4.6 Protecção do Meio Ambiente	81.610,60	0,2%
2.4.6.1 Parques e Jardins	37.141,53	0,1%
2.4.6.2 Cemitérios	0,00	0,0%
2.4.6.3 Projecto Felgueiras	44.469,15	0,1%

12/2

20

198
75

R.
G.M.
E.A.199
25

2.5 Serviços Culturais, Recreativos e Religiosos	2.431.343,00	6,7%
2.5.1 Cultura	796.085,67	2,2%
2.5.2 Desporto, Recreio e Lazer	1.635.257,41	4,5%
3. Funções Económicas	1.362.219,69	3,7%
3.2 Indústria e Energia	146.795,18	0,4%
3.3. Transportes e Comunicações	1.171.540,51	3,2%
3.3.1. Transportes Rodoviários		
3.3.1.1 Comunicações	1.135.520,32	3,1%
3.3.1.2 Sinalização	36.020,19	0,1%
3.3.1.3 Transportes	0,00	0,0%
3.4 Comércio e Turismo	0,00	0,0%
3.4.1 Mercados e Feiras	0,00	0,0%
3.5 Outras Funções Económicas	43.884,00	0,1%
4. Outras Funções	580.946,09	1,6%
4.2 Transferências entre Administrações	331.980,18	0,9%
4.2.1 Juntas do Freguesia	331.960,18	0,9%
4.3 Diversas não Especificadas	251.986,62	0,7%
4.3.2 Participação no Capital Social	0,00	0,0%
4.3.3 Transferências de Capital	136.230,47	0,4%
4.3.4 Projecto Final	0,00	0,0%
4.3.5 Bens de Capital	40.000,00	0,1%
4.3.6 Unidades de Participação	0,00	0,0%
4.3.7 Transferências Correntes	75.756,15	0,2%
Despesas Imputáveis ao Plano (GOL'S)	17.857.102,35	49,1%
Despesas não Imputáveis ao Plano	18.515.368,24	50,9%
Total Global da Despesa	36.373.550,59	100,0%

Assim, a aplicação dos recursos financeiros do Município de Felgueiras, de acordo com a classificação funcional da despesa permite concluir que:

A função social absorveu 39,6% da despesa municipal no ano de 2010. Nela temos a destacar as áreas de intervenção em Educação, que representaram cerca de 19,4% da Despesa Municipal, destacando-se aqui o montante absorvido pelo Ensino Básico (1º Ciclo) que representou 12,7% (4.606.487,37 €) da despesa Global. A Habitação e Serviços Colectivos, com um peso de 13,5%, dentro desta área de intervenção destacam-se os montantes atribuídos ao Ordenamento do território 1.011.974,56 €, ao Abastecimento de Água 1.223.975,99 € e aos Resíduos Sólidos, tendo esta área de intervenção absorvido 1.953.025,36 €, (5,4%).

Também as áreas de intervenção da Cultura e Desporto – Serviços Culturais, Recreativos e Religiosos, tiveram algum peso na despesa municipal, cerca de 6,7%, o que representou em termos absolutos o valor de 2.431.343,08 €.

A função económica, representou cerca de 3,7% da despesa municipal, e absorveu 1.362.219,69 €. Compreende entre outras, as despesas com Transportes e comunicações com um valor de 1.171.540,51 €.

Handwritten signatures and initials at the bottom right of the page.

R. 41-1
20102010
25

3.3 - ENDIVIDAMENTO MUNICIPAL

Associada à crescente intervenção social exigida aos Municípios devido não só ao alargamento das suas competências e atribuições, mas a uma capacidade mais interventiva no desenvolvimento do Município, o endividamento autárquico começou a ser utilizado como recurso financeiro alternativo à insuficiência de Receitas. Com uma utilização cada vez maior, o recurso ao crédito público constitui uma medida política económica autorizada por lei dentro dos limites impostos, e aplicados aos municípios para alcançar os níveis de investimento considerados desejados e aprovados por deliberação das respectivas Assembleias Municipais.

Assim sendo, a necessidade do recurso ao endividamento nas suas diversas vertentes está condicionada pelos limites determinados pela DGAL, limites estes calculados de conformidade com o estabelecido no Título IV da Lei das Finanças Locais.

Para o ano de 2010, os Limites de Endividamento Municipal apurados pela Direcção Geral das Autarquias Locais, traduziram-se nos seguintes montantes:

- Limite ao Endividamento de Curto Prazo – 1.633.608,11 €
- Limite ao Endividamento de Médio e Longo Prazos – 16.336.081,12 €
- Limite ao Endividamento Líquido – 20.420.101,40 €

Quadro n.º 21

Endividamento Líquido		(em euros)	
ACTIVO BRUTO	ANO	PASSIVO	ANO
	2010		2010
Investimentos Financeiros	5 809 623,00	Dívidas a Terceiros - Médio e Longo Prazos	14 088 591,95
Dívidas a Terceiros - Curto Prazo	2 816 161,81	Dívidas a Terceiros - Curto Prazo	3 804 712,30
Depósitos em Instituições Financeiras e Caixa	2 950 508,61	Autarquias do Custo	1 569 498,15
Acrescimos e Diferimentos	2 227 306,62		
TOTAL	13 803 600,04	TOTAL	25 472 802,40
ENDIVIDAMENTO LÍQUIDO (passivo - activo)	11 670 199,36		

O Quadro nº.21 reflecte o Endividamento líquido do Município em 2010 - valor atribuído pela DGAL (20.420.101,40 €) - o Município tem uma margem de endividamento no montante de 9.201.225,98 €.

3.3.1 - ESTRUTURA DA DÍVIDA

A quantificação da dívida encontra-se discriminada no Quadro seguinte e totalizava 18.368.856,09 € no final de 2010. O valor da dívida total em 2010 aumentou cerca de +

22

Handwritten signatures and marks at the bottom right of the page.



425.928,44€, aumento este que se ficou a dever à libertação do empréstimo contratado em 2008, para o financiamento da construção dos Centros Escolares, cujo período de libertação de capital ainda não se encontra finalizado. De salientar que a dívida a fornecedores e empreiteiros diminuiu -368.488,68€.

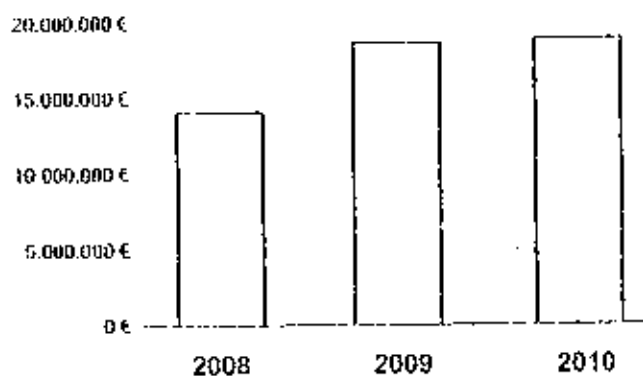
Quadro n.º 22

Evolução e Estrutura da Dívida Municipal de 2008 a 2010

(un.: euro)

Designação	2008		2009		2010	
	Valor	Peso %	Valor	Peso %	Valor	Peso %
Empréstimos Médio/ Longo Prazo	9.935.236,25	74,4%	11.618.164,22	63,0%	12.412.581,34	65,8%
Dívidas Fornecedores e Empreiteiros	3.425.634,53	25,6%	6.824.763,43	37,0%	6.456.274,75	34,2%
Dívida Municipal	13.360.870,78	100,0%	18.442.927,65	100,0%	18.868.856,09	100,0%

An observarmos o Quadro n.º 22, constata-se que a Dívida Municipal em 2010, é constituída por Empréstimos de Médio e Longo Prazo e Dívidas a Fornecedores e Empreiteiros, (Dívidas dos Fornecedores Conta-Corrente, Conta 22.1 do Balanço, e Fornecedores de Imobilizado conta 26.1 do Balanço).

□ Dívida Municipal**3.3.2 - SERVIÇO DA DÍVIDA**

Para melhor compreender as implicações do peso da dívida na Despesa Total da autarquia, interessa conhecer os montantes despendidos anualmente com o Serviço da Dívida, ou seja, os juros, outros encargos e amortizações daí decorrentes.

Handwritten signatures and initials at the bottom right of the page, including the number 23.

*R. 1/11/11**2002*

Verifica-se então, que no ano de 2010, os Juros (Bancários e outros) representam cerca de 13,7%, do Serviço da Dívida, enquanto que as Amortizações de Empréstimos representam 86,3%.

Quadro n.º 23

Designação	2008		2009		2010	
	Valor	Peso %	Valor	Peso %	Valor	Peso %
Juros e outros encargos	512.876,81	31,6%	475.572,00	27,7%	169.738,22	13,7%
Amortização	1.111.571,34	68,4%	1.243.492,58	72,3%	1.073.693,98	86,3%
Serviço da Dívida	1.624.448,15	100,0%	1.719.064,64	100,0%	1.243.432,20	100,0%

As oscilações no peso dos Juros e das Amortizações dependem das constantes mudanças das taxas de juro dos Empréstimos de Médio e Longo Prazo, sabendo-se que durante o ano de 2010 o comportamento destas taxas decorreu sempre de forma ascendente, não implicando mesmo assim, um aumento no pagamento de juros, comparativamente ao ano anterior.

3.3.3 – OUTRAS DÍVIDAS A TERCEIROS

No âmbito da dívida interessa conhecer, relativamente à dívida facturada de fornecedores e empreiteiros, os encargos que ficam anualmente por regularizar, assim como a parcela dessa dívida que é coberta pelo saldo final da conta de gerência.

O Quadro seguinte fornece os montantes relativos a dívida facturada a fornecedores e empreiteiros, ou seja, as outras dívidas a terceiros - valores correspondentes a despesas assumidas e facturadas, que não foram pagas até ao final do ano económico.

Quadro n.º 24

Designação	Anos		
	2008	2009	2010
Outras Dívidas a Terceiros	3.425.634,53	6.824.763,43	6.456.274,75
Saldo Final da Conta	2.426.946,87	2.439.605,76	2.551.726,06
Outras Dívidas a Terceiros/Saldo Final Conta	70,8%	35,7%	39,5%

Verifica-se assim que os compromissos assumidos em 2010 ascenderam a 6.456.274,75 € (contas 22.1, 22.3 e 26.1.1 do Balanço), enquanto que o Saldo Final da Conta totalizou 2.551.726,06 € ou seja, cobriu os Encargos Assumidos e Não Pagos em 39,5%.

ENI 24 *[Handwritten signatures]*

*F. J. M. / Elito**203 / 75***4 – SITUAÇÃO ECONÓMICO-FINANCEIRA**

Conforme previsto pelo Plano Oficial de Contabilidade das Autarquias Locais (POCAL), o Balanço e o Sistema Contabilístico espelham a situação patrimonial da Autarquia a 31 de Dezembro de 2010.

Quadro n.º 26

Designação	Balanço Sintético a 31 de Dezembro de 2010							
	2009		Anos		2010		Variação 09-10	
	Valor	Peso %	Valor	Peso %	Valor	%		
Imobilizado	173.273.374,54	91,8%	104.664.970,00	96,1%	21.391.596,26	12,3%		
Existências	483.439,86	0,3%	236.101,75	0,1%	-247.338,21	-51,2%		
Dívidas de terceiros - médio e longo prazo	0,00	0,0%	0,00	0,0%	0,00	0,0%		
Dívidas de terceiros - curto prazo	9.915.999,95	5,3%	2.390.142,10	1,2%	-7.525.857,81	-75,9%		
Disponibilidades	2.022.577,34	1,5%	2.910.586,63	1,5%	128.009,29	4,5%		
Acréscimos e Diferimentos	2.351.671,43	1,2%	2.227.305,62	1,1%	-124.366,11	-5,3%		
Activo Líquido	180.847.053,52	100,0%	202.409.105,94	100,0%	13.022.043,42	7,2%		
Património	179.861.087,66	121,3%	178.891.987,66	109,5%	-969.600,00	-0,5%		
Ajustamentos ao pat. de capital	0,00	0,0%	0,00	0,0%	0,00	0,0%		
Reservas	4.128.789,02	2,8%	4.128.789,02	2,5%	0,00	0,0%		
Resultados	-35.609.206,61	-24,1%	-19.621.061,25	-12,0%	16.077.145,36	-45,0%		
Fundos Próprios	148.291.670,07	100,0%	163.399.215,43	100,0%	15.107.545,36	10,2%		
Provisões para riscos e encargos	192.266,09	0,5%	1.479.614,48	3,8%	1.283.348,39	667,5%		
Dívidas a terceiros - médio e longo prazo	14.387.068,38	35,5%	14.688.551,95	37,6%	306.483,57	2,1%		
Dívidas a terceiros - curto prazo	9.209.992,00	22,1%	8.064.712,30	22,7%	-345.279,62	-3,7%		
Acréscimos e Diferimentos	16.771.066,98	41,4%	14.941.812,70	35,9%	-2.730.054,28	-16,3%		
Passivo	40.555.393,45	100,0%	39.069.891,51	100,0%	-1.485.501,94	-3,7%		

O crescimento de 7,2% do activo líquido deve-se, essencialmente, ao crescimento do imobilizado (21.391.596,26 €), por força das correcções efectuadas nas amortizações dos anos anteriores.

Para o aumento dos Fundos Próprios contribuíram, principalmente, a melhoria dos resultados transitados do ano anterior (16.077.145,36 €).

As provisões para riscos e encargos têm um aumento de 1.283.348,39 €.

Apesar do Município ter vindo a fazer um esforço para cobrar atempadamente os valores a receber, em 2010 atingiu um prazo de 52 dias, aumentando este prazo médio que em 2009 se situava nos 49 dias.

[Handwritten signatures and initials]



Os Resultados Operacionais atingiram o valor negativo de 4.582.995,78 €, tendo diminuído 3.225.217,92 € face ao exercício anterior. Esta diminuição ficou a dever-se, essencialmente, ao aumento das provisões do exercício em 1.210.471,27 € e das despesas com fornecimentos e serviços externos em 1.051.557,02 €. Em consequência, o Resultado Líquido do Exercício diminuiu 2.917.134,32 €, apresentando-se negativo em 5.410.866,23 €.

Quadro n.º 26

Indicadores do Balanço a 31 de Dezembro de 2010

Indicadores	2009	2010	Varição (%) 09-10
Estrutura do Activo			
Activo fixo / Activo total	91,8%	96,1%	4,8%
Activo circulante / Activo total	8,2%	3,9%	-53,3%
Activo fixo / Activo circulante	1112,6%	2494,4%	124,2%
Estrutura do Passivo			
Passivo longo prazo / Passivo exigível	57,1%	58,5%	2,4%
Passivo curto prazo / Passivo exigível	42,9%	41,5%	-3,2%
Passivo curto prazo / Passivo longo prazo	75,2%	71,0%	-5,5%
Análise do Activo Fixo			
Activo fixo / Endividamento a médio longo prazo	1204,8%	1325,3%	10,0%
Análise do Passivo exigível			
-Coeficiente de endividamento			
Passivo exigível / Fundos Próprios	17,0%	15,4%	-9,5%
-Coeficiente de endividamento a curto prazo			
Exigível a curto prazo / Fundos Próprios	7,3%	6,4%	-12,4%
-Coeficiente de endividamento a longo prazo			
Exigível a médio longo prazo / Fundos Próprios	9,7%	9,0%	-7,3%
Exigível a médio longo prazo / Imobilizado Corpóreo	12,0%	12,4%	2,8%
Grati de autonomia			
Fundos próprios / Activo	78,5%	80,7%	2,8%
Índice de Liquidez Geral			
Activo circulante / Exigível de curto prazo	1,4	0,7	-49,8%
Índice de Liquidez Imediata			
Disponibilidades / Exigível a curto prazo	0,3	0,3	8,3%



Índice de Liquidez Reduzida			
Activo circulante - Existências / Exigível de curto prazo	1,3	0,7	-49,0%
Índice de Solvência			
Activo / Passivo exigível	7,5	8,1	7,5%
Índice de Solvabilidade			
Fundos próprios / Capital alheio	6,3	6,9	10,4%
Indicadores Orçamentais			
Receita total / Despesa total	100,0%	100,3%	0,3%
Receitas correntes / Receitas totais	71,8%	70,8%	-1,4%
Despesas com o pessoal / Despesas correntes	49,7%	49,6%	-0,3%
Despesas de capital / Despesas totais	35,2%	35,1%	-0,2%
Serviço da dívida / Receita corrente	6,6%	4,0%	-27,4%
Empréstimos utilizados do ano n / Investimentos do ano n	91,5%	97,1%	6,2%
Investimentos do ano n / Investimentos do ano n-1	168,5%	100,6%	-36,5%
Indicadores Patrimoniais			
Amortizações acumuladas / Activo bruto	20,5%	23,4%	-17,8%
Dividas a pagar / Activo Líquido	13,3%	12,4%	-7,0%
Provetos totais / Custos totais	92,4%	84,6%	-8,5%
Custos com o pessoal / Custos totais	35,3%	32,6%	-7,6%

A estrutura do activo mantém-se estabilizada relativamente a 2009, verificando-se uma subida do activo fixo por contrapartida da redução de representatividade do activo circulante no activo total.

Comparativamente com o ano de 2009, a posição da estrutura do passivo deve-se essencialmente à diminuição do passivo de curto prazo.

Os indicadores relativos ao passivo exigível evidenciam um aumento da independência financeira do Município, verificando-se uma diminuição do peso das dividas de curto, médio e longo prazo relativamente aos fundos próprios.

A capacidade do Município de financiar o seu activo através de capitais próprios sem ter que recorrer a empréstimos de médio e longo prazo é medida através do grau de autonomia. A autonomia financeira do Município melhorou, na medida em que passou de 78,5% em 2009 para 80,7% em 2010.

O índice de liquidez geral e liquidez reduzida apresentam uma redução, justificada pela diminuição do activo circulante, em 2010, o que demonstra a redução da capacidade do Município fazer face aos débitos ou compromissos de curto prazo. Contudo, quando analisado o grau em que os débitos de curto prazo estão cobertos pelas disponibilidades, medido através do índice de liquidez imediata, verifica-se que sofreu uma variação positiva relativamente ao ano de 2009.

Handwritten signatures and initials at the bottom right of the page, including a large signature and the number 27.



R
G
E

206
25

Em 2010 o peso das receitas totais nas despesas totais aumentou quando comparado com o exercício de 2009.

A análise da estrutura das despesas correntes permite verificar a diminuição das despesas com o pessoal, que representa 49,7% da despesa corrente executada em 2009 e 49,6% em 2010.

No que respeita às despesas é ainda de referir a diminuição das despesas de capital no total das despesas, estimulado pela diminuição do investimento no exercício de 2010.

O peso das dívidas a pagar no Activo Líquido de 2010 apresenta uma diminuição de 7,0% relativamente ao ano anterior, na medida em que passou de 13,3% em 2009 para 12,4% em 2010.

5 – PROPOSTA DE APLICAÇÃO DE RESULTADOS

O Resultado Líquido do exercício foi negativo em 5.410.866,23 €, propondo-se a sua transferência para a conta de Resultados transitados.

6 – FACTOS RELEVANTES OCORRIDOS APÓS O TERMO DO EXERCÍCIO

Não ocorreram quaisquer factos relevantes após o termo do exercício que impliquem qualquer correcção ou mereçam divulgação.

7 – AGRADECIMENTOS

O Executivo, aproveita este relatório para agradecer a todos os seus colaboradores pelo empenho e dedicação prestada e a todas as pessoas individuais, sociedades e entidades que tiveram relações com a Câmara e permitiram alcançar os objectivos que nos propusemos.


Felgueiras, 20 de Abril de 2011.

g
28
P
P

R. E. P.
2010

2010
25

MUNICÍPIO DE FELGUEIRAS



ATIVIDADES RELEVANTES

2 0 1 0

R. Silva
208

208
25

- 3 INTRODUÇÃO
- 5 EDUCAÇÃO
- 8 CULTURA/TURISMO
- 14 ACÇÃO SOCIAL
- 16 DESPORTO, JUVENTUDE E TEMPOS LIVRES
- 19 QUALIFICAÇÃO URBANA/OBRAS MUNICIPAIS
- 21 ORDENAMENTO DO TERRITÓRIO
- 22 SEGURANÇA E PROTECÇÃO CIVIL
- 24 JUNTAS DE FREGUESIA
- 25 EMAFEL, EM
- 27 ACLEM, EM

NR
208
25

209
25

209
25

PRESTAÇÃO DE CONTAS 2010

INTRODUÇÃO

O ano de 2010 fica marcado pelo início de uma viragem na estratégia de desenvolvimento do concelho de Felgueiras, a par da Educação, da Cultura, do Turismo e do Desporto a Acção Social foi a grande aposta do actual executivo, a acção direccionou-se no apoio aos mais carenciados, desfavorecidos, aos que apresentam menores rendimentos.

Neste âmbito, destacamos um conjunto de medidas significativas que têm como objectivo primordial o apoio directo àqueles que mais necessitam.

O fim do pagamento da tarifa de disponibilidade para aqueles que não consomem água, esta medida beneficiou milhares Felgueirenses. Estima-se que os felgueirenses pouparam cerca de 500 mil euros com esta medida, 400 mil euros relativamente à água e 100 mil euros relativamente às águas residuais,

Facilidade no pagamento de abastecimento de água, nos ramos executados e não ligados, bem como a possibilidade de pagamento em prestações das ligações de água e saneamento.

Concedeu-se descontos nas ligações de água e saneamento e no próprio consumo de água.

Atenuação de livros escolares gratuitos aos alunos que frequentam o 1º ciclo do ensino básico, passamos de cerca de 800 alunos com todos os livros grátis para 2000 alunos. É um contributo enorme para aliviar a situação das famílias com mais dificuldades;

Atenuação de um Kit escolar a todos os alunos do 1º ciclo, composto por um porta lápis (com uma caneta, uma régua, dois lápis, um apaga lápis, uma borracha, um tubo de cola e uma tesoura de bico redondo), um caderno de linhas, um caderno de música, um caderno de Inglês, uma caixa de lápis de cor e de marcadores e os alunos do 3º ano receberam ainda um dicionário de bolso. Esta foi mais uma medida de apoio às famílias felgueirenses;

Instituição, pela primeira vez, de valores de apoio à acção social escolar, no que se refere a visitas de estudo, o valor da comparticipação da autarquia foi de

7€ anuais para os crianças do escalão A e de 3,5€ para o Escalão B e no pré-primário assumimos um apoio anual de 5€ para o escalão A e 2,5€ para o escalão B, apesar de a autarquia só ter obrigações para o 1ºciclo.

Igualmente foi efectuada actualização quanto aos valores do prolongamento de horário (actividades extra curriculares), custos das refeições e mensalidades no pré-escolar. Relativamente ao prolongamento de horário, houve uma descida generalizada dos escalões, quanto ao custo das refeições os alunos do escalão A ficaram isentos de qualquer pagamento e no que se refere às mensalidades dos meninos que frequentam o pré-escolar sofreram reduções muito significativas nos escalões, num investimento previsível de cerca de 1,4 milhões de euros, mas 300 mil euros em relação ao ano anterior;

Devido a crise instalada os refeitórios escolares serviram cerca de 2 500 refeições;

Com a colaboração de Juntas de Freguesia e Associações de Pais foi implementado o serviço de prolongamento de horário escolar;

Criação do Cartão Múncipe Sénior, um serviço direccionado para os munícipes idosos do concelho (com 65 ou mais anos de idade) que lhes permite beneficiar de um conjunto de apoios a nível social, cultural, desportivo, de lazer e na comparticipação dos medicamentos.

No que concerne à Educação, as intervenções multiplicaram-se intensamente nesta área, quer em termos de investimento - recuperação e construção de edifícios (conclusão e entrada em funcionamento de diversos centros escolares e as obras na EB2,3 da Trola - Ponteiro), quer no aumento e diversidade de prestação de serviços e no estabelecimento de parcerias potenciadoras do um papel mais activo de todos os agentes envolvidos.

No âmbito das competências atribuídas às autarquias nos domínios da construção, aproveitamento e manutenção dos edifícios, da organização e gestão dos transportes escolares, da acção social e das actividades complementares de acção educativa, tem sido seguida uma metodologia que acentua a

S.N. *17*

Handwritten signature

210/25

MUNICÍPIO DE FELGUEIRAS



gestão e partilha de recursos, uma maior proximidade e colaboração com os agentes da administração educativa e parceiros locais.

No que concerne à Cultura e Turismo, a primeira edição do Festival de Pão de Ló e Doces Tradicionais, foi um êxito, todos os Felgueirenses podem orgulhar-se do evento promovido pela autarquia, que permitiu a promoção da doçaria tradicional, nomeadamente o Pão de Ló e dinamizou a actividade do sector do turismo.

O Município concretizou, ao nível do alargamento da rede de saneamento, ajustamento de água e pavimentação de rede viária municipal, um conjunto de investimentos fundamentais ao aumento das respectivas taxas de cobertura e melhoria das condições de acessibilidades, permitindo o alcance dos objectivos traçados para o concelho.

Ao nível da gestão autárquica, a preocupação de rigor que o actual executivo tem demonstrado aquando da elaboração dos documentos previsionais, começou a dar os seus frutos, embora em momento de crise, conseguiu-se aumentar as taxas de execução orçamental, tanto ao nível da receita como da despesa. Terminamos o ano de 2010, com uma taxa de execução orçamental da receita e das despesas acima dos 55%, contra os 53% que se realizou no ano de 2009.

Se continuos que durante o ano de 2010, o Orçamento do Município de Felgueiras sobre o eixo das transferências do Orçamento Estado, no valor de 458 948,00€ as taxas de execução foram sido de 56%, ou seja, ainda melhores, tudo mais uma vez, de preocupação de se elaborarem Orçamentos realistas e de rigor.

O ano de 2010 foi de viagem também ao nível de relacionamento institucional, passou a ser tempo dos governantes voltarem a Felgueiras. O Presidente da República foi recebido no dia 21 de

Maio em Felgueiras, em ambiente de festa. Precisamente 21 anos depois de ter visitado o concelho na qualidade de primeiro-ministro, sua excelência o senhor Professor Doutor Aníbal Cavaco Silva aceitou o convite do Presidente da Câmara, porque, como ele próprio afirmou na sessão solene, "era tempo de voltar a Felgueiras". Aqui, deixou uma palavra de esperança nestes tempos "tormentosos" e enalteceu o papel dos municípios, das comunidades locais e das pequenas e médias empresas numa época que, sendo difícil também e de desafios e oportunidades.

Durante o ano transacto, esteve também em Felgueiras o Senhor Secretário de Estado da Cultura, Dr. Elísio Summavielle, aquando das comemorações nacionais do Centenário da República, na inauguração de quatro novos centros escolares (CE's) no concelho, que albergam crianças do 1.º ciclo do Ensino Básico e dos Jardins-de-Infância.

Inserido nas comemorações do 20º aniversário de elevação de Felgueiras a cidade, esteve em Felgueiras, a convite do Presidente da Câmara, na Conferência "O Municipalismo na República – A importância das Cidades", o Dr. Artur Santos Silva, Presidente da Comissão Nacional para as Comemorações do Centenário da República.

O Município de Felgueiras lançou em 2010 uma nova imagem, uma imagem audaz, positiva, pois acreditamos no potencial desta terra. E só com um espírito positivo conseguiremos identificar as barreiras e olhar para o futuro com mais esperança.

Foi desenvolvido pela EGP- University of Porto Business School o estudo de redefinição e optimização da sua estrutura orgânica, constituindo um ponto de partida de um processo tendente a criar condições de sustentação para implementar as necessárias adaptações e mudanças visando a melhoria do desempenho global da autarquia.

Handwritten notes and signatures at the bottom right of the page.



2011/12

PRESTAÇÃO DE CONTAS 2010

EDUCAÇÃO

A Educação tem vindo a assumir uma importância crescente no quadro da actividade municipal, intrinsecamente ligada a um crescendo de preocupações sobre os meios instrumentais e financeiros que viabilizem a aposta neste sector, a comprovar tal facto, salientamos que 54% da rubrica de despesas de capital, cerca de 6 milhões de euros foram direccionados para obras de construção de raiz, de conservação e reparação, bem como para a aquisição de equipamento diverso para diversas instalações escolares.

Destacamos de entre as diversas acções desenvolvidas na área da Educação, a conclusão das obras, incluindo o ajardinamento, arranjos exteriores, alguns com alargamento de vias ou logradouros e a abertura de cinco novos Centros Escolares (Centro Escolar de Airães, Centro Escolar de Sendim, Centro Escolar de Cavanhos, Centro Escolas de Várzea e o Centro Escolar de Pombreiro). A abertura destes novos estabelecimentos de ensino representa a melhoria de instalações a todos os níveis, desde as salas de aulas, de actividades, às bibliotecas e salas polivalentes.

Recomeçaram as obras nos centros escolares de Santo e Jaqueiros, que terão como complemento os arranjos exteriores para darem início à sua actividade no próximo ano lectivo.

Foram efectuadas um conjunto de intervenções de carácter de manutenção/conservação/ vedação e adaptação de espaços em diversos equipamentos escolares que criaram melhores condições de segurança, de conforto e qualidade aos alunos, professores e funcionários, destacando-se as seguintes intervenções: Escola de Moutelas, Escola Manuel Faria Sousa, Escola Lombeiro União, Escola Pré-primária de Aião, Centro Escolar de Lagares- parte antiga, Centro Escolar de Idães, Centro Escolar de Margaride – abertura de entrada, Centro Escolar de Idães muro de suporte de terras, conclusão do acesso do Centro Escolar de Pinheiro, alargamento do acesso ao Centro Escolar de Macieira e foram adquiridos terrenos para o alargamento do Centro Escolar de Airães.

Em 2010, as obras da Escola EB2,3 da Trofa Pombreiro decorreram a bem ritmo, representando uma execução financeira do projecto de cerca de 1,5 milhões de euros.

Ainda no âmbito da manutenção/conservação e, decorrente das intempéries ocorridas no mês de Fevereiro, foi necessário proceder à reparação dos estragos ocorridos na Escola de Varziela, ao nível de toda a cobertura, pavimentos, placards, parte eléctrica e pintura nas salas inundadas.



Handwritten notes and signatures at the bottom right of the page, including a signature that appears to be 'M...' and some illegible scribbles.

D. Silva
E. Silva


212
25

MUNICÍPIO DE FELGUEIRAS

Foi assinado o contrato de financiamento para construção da creche que a autarquia vai construir em Margaride, cidade de Felgueiras, cujo investimento previsto é de 306 mil euros, 214 mil dos quais co-financiados pelo FEDER – Fundo Europeu de Desenvolvimento Regional. Trata-se de um imóvel com um piso e com uma área aproximada dos 263 metros quadrados, com capacidade para acolher 33 crianças – dos três meses aos três anos de idade. Este novo equipamento, de primordial importância no contexto social da cidade de Felgueiras, visa, entre outros objectivos, complementar o Centro Escolar de Margaride Frei Lucas e cumprir a Carta Social do Município.

No seguimento da assinatura do Contrato de Execução assinado com o Ministério da Educação, procurou-se com a colaboração de várias entidades cumprir o rácio do pessoal não docente, nas escolas EB2,3 do concelho, previstos no normativo legal, bem como foram transferidos para os agrupamentos escolares as verbas previstas naquele protocolo destinadas a obras de manutenção dos edifícios.

Através do Programa de Requalificação da Rede Escolar do 1.º CEB e da Educação Pré-Escolar foram apetrechados de mobiliário, de materiais áudio visuais e de material didáctico/pedagógicos os novos centros escolares, que entraram em funcionamento no ano lectivo 2010/2011



As Actividades de Enriquecimento Curricular continuam a fomentar-se na cultura educativa do concelho, promovendo a escola a tempo inteiro. Através do Programa de Generalização de ensino do Inglês e de Outras Actividades de Enriquecimento Curricular, o Município possibilitou a todas as crianças do concelho do 1.º CEB, o acesso a actividades de enriquecimento curricular de inglês, música e actividade física e desportiva, fomentando o crescimento educacional mais abrangente.

Apetrechamento de meios áudio visuais e de materiais pedagógicos e didácticos para todos os estabelecimentos de ensino.

Renovamos o protocolo no âmbito do programa de generalização de Fornecimento de Refeições aos alunos do 1.º ciclo do ensino básico.

A autarquia garantiu, uma vez em cada ano escolar, o transporte dos alunos do pré-primário e do 1.º Ciclo às respectivas sedes de Agrupamentos, aquando da realização de uma actividade relevante no seio da comunidade escolar.

Silva
E. Silva
212
25

D. Espírito Santo

213/25

PRESTAÇÃO DE CONTAS 2010

Conscientes da necessidade de se promover uma alimentação saudável das nossas crianças, foi implementado o Regime de Fruta Escolar para as Escolas Básicas do 1º ciclo da rede pública do concelho, com disponibilização semanal gratuita e alternada, duas vezes por semana, de fruta aos 2749 alunos inscritos no 1º ciclo dos 39 estabelecimentos de ensino básico.

Foram nesta área, desenvolvidos diversos eventos e iniciativas que envolveram a comunidade escolar, de que se salienta a organização e acompanhamento.

Implementação das actividades de ocupação de tempos livres nas férias de 1º ciclo do ensino básico nos meses de Abril (interrupção lectiva da Páscoa), Junho e Julho (férias escolares);

Clubes da Protecção Civil, na organização das Comemorações Distritais do Dia da Protecção Civil, bem como na semana da protecção Civil;

Dia Mundial da Criança, Dia Mundial do Ambiente e nas comemorações do Centenário da República;

Carnaval das escolas do concelho;

Parcerias com escolas da cidade na Festa de Maio;

Na celebração de parceria com a Associação Bandeira Azul da Europa para a implementação do Programa Eco-Escolas nos estabelecimentos de educação e ensino, passamos de 2 para 11 escolas.

Com o encerramento de escolas do 1º CEB e consequente reorganização da rede escolar, foi elaborado um plano de transportes adequado, visando garantir a deslocação das crianças das várias freguesias até às escolas de acolhimento, em perfeita segurança. Foram apoiadas com transporte especializado as crianças com necessidades educativas especiais e/ou com deficiência para frequentarem os estabelecimentos de ensino adequados.

Foi celebrado entre o Município de Felgueiras e a Universidade do Porto, um protocolo de colaboração do qual é possibilitada a oportunidade de 30 alunos do



concelho do ensino secundário, excepto do 12.º ano, de participarem nos cursos do próximo Verão da Universidade Júnior, da Universidade do Porto.

Na abertura do ano escolar, a Câmara Municipal de Felgueiras promoveu o Dia da Recepção ao Professor, desta vez, e dado tratar-se de um evento em fase de reimplantação, foram convidados apenas os docentes das escolas dos cinco Agrupamentos do concelho – 1.º, 2.º e 3.º ciclos. O propósito da Câmara é vir a alargar a participação a todos os professores nos próximos anos.

Esta iniciativa, que já não se realizava há vários anos, serviu para dar as boas-vindas a todos os professores, no início do ano lectivo, tanto para os que já trabalhavam em Felgueiras, como para os que, vindos das suas terras de origem ou de outros pontos do país, vêm trabalhar em Felgueiras, agora, pela primeira vez. É importante, e muito benéfica para toda a comunidade escolar, a cooperação entre autarquia e a escola, onde se criem laços de trabalho, para enfrentar os desafios que se avizinham de difíceis.

O Município apoiou ainda, algumas iniciativas promovidas pelas Associações de Estudantes do Ensino Secundário e Superior, nomeadamente, actividades diversas ao longo do ano, festivais de Tunas, semanas culturais e outras previstas nos seus planos de actividades.

Handwritten signatures and initials at the bottom right of the page.

D. J. J. J.
A. R.

24/25

MUNICÍPIO DE FELGUEIRAS

CULTURA/TURISMO

A promoção da vida cultural e artística em Felgueiras tem sido uma das prioridades da autarquia, neste sentido, foram desenvolvidos durante o ano transacto um conjunto de eventos e iniciativas, de natureza diversa, que permitiram atrair e envolver pessoas e instituições de Felgueiras e não só, em prol da divulgação e da preservação de tradições, de costumes e das artes, para que Felgueiras passe a ser ponto obrigatório de passagem a turistas que visitam esta região.

1 Festival de Pão de Ló e Doces Tradicionais

Atendendo à notoriedade do Pão-de-Ló de Margarde, com quase 3 séculos e outorgado pela Família Real Portuguesa desde o séc. XIX, o Município de Felgueiras realizou em 2010, num dos principais ex-libris da Rota do Românico (Mosteiro de Pombal) o primeiro Festival do Pão de Ló - Mostra Anual de Pão de Ló e Doces Tradicionais, com o objectivo de promover os mais variados tipos de Pão de Ló e Doçaria Tradicional a nível local, regional, nacional e internacional.

O sucesso deste evento deveu-se muito por força da capacidade de inovação e de antecipação das necessidades do mercado, uma vez que permitiu a dinamização cultural, turística e económica do Município. Esta iniciativa será de repetir, a coincidir com o fim-de semana que antecede a Páscoa, tendo como local para a sua realização o Mosteiro de Santa Maria de Pombal, monumento nacional, pela imponência e características singulares que apresenta.

No ano passado, na sua primeira edição, o Festival do Pão-de-Ló e Doces Tradicionais contou com a participação de mais de 7000 visitantes, nesta conformidade, e dado o inegável interesse deste evento para o concelho, deverá assumir-se como instrumento estratégico de reforço à promoção do sector, contribuindo assim, para o incremento do desenvolvimento económico, potenciar novos contactos e promover o envolvimento com as mais diversas Instituições Locais, Regionais e Nacionais permitirá, pelo seu campo de acção, uma maior projecção desta iniciativa, fortalecendo assim, a sua eficácia.



M. J. J. J.
A. R.



PRESTAÇÃO DE CONTAS 2010



Do elevado número de telas pintadas nos ateliês, foram presentes a concurso 831 telas. Salientamos que para além das crianças, houve a participação entusiástica de jovens e de vários adultos que não resistiram a deixar a sua marca e a sua mensagem nas telas postas à disposição

Concurso Pinta os Teus Direitos

O Município de Felgueiras com o intuito de promover e incentivar junto das crianças o gosto pelas artes, despertar o sentido estético e a apeleência para a pintura, instituiu o concurso Pinta..., cuja primeira edição ocorreu em 2010, integrado nas comemorações do Dia Mundial da Criança.

Tendo presente o facto de que em 2010 decorriam as comemorações do Cinquentenário da Declaração Universal dos Direitos da Criança (UNICEF 20 de Novembro de 1959), o tema do concurso foi "Pinta os teus Direitos" que contou com a activa participação de centenas de crianças de todo o concelho de Felgueiras.

Para a iniciativa, a autarquia envolveu e recebeu a colaboração de vários parceiros, a saber, Instituto Superior de Ciências Educativas de Felgueiras -- através da participação de professores e alunos na dinamização dos ateliês de pintura, a Comissão de Protecção de Crianças e Jovens, os Agrupamentos de Escolas do concelho e Instituições Particulares de Solidariedade Social diversas, que motivaram e envolveram as crianças e jovens.



D. Gil
Elis

MUNICÍPIO DE FELGUEIRAS



Concurso de Espantalhos

A autarquia promoveu a primeira edição do Concurso de Espantalhos que visou estimular a imaginação de crianças e jovens, através da leitura e interpretação de histórias e da reinvenção funcional dos mais diversos materiais existentes no mundo que os rodeia. Aberto à participação de todas as instituições públicas ou privadas, como Escolas, IPSS e restantes Associações sem fins lucrativos do Município de Felgueiras contou com a participação de trinta e seis instituições que expuseram os seus trabalhos na Praça da República.



Concurso Presépios de Natal

O presépio é uma manifestação cultural que faz parte da identidade e tradição natalícia do nosso povo. Dado a alargada participação e sucesso da primeira edição do Concurso de Presépios de Natal, efectuada no ano de 2009, o Município de Felgueiras promoveu a segunda edição do referido Concurso, com vista a

incentivar a participação colectiva nesta expressão artística que reflecte os sentimentos e os valores da comunidade e, em simultâneo, contribuir para a decoração festiva de todas as freguesias do concelho. Para o concurso foram recebidas 31 candidaturas que resultaram na exposição de outros tantos presépios nas principais praças e rotundas do concelho.

Feira de Maio

A organização, da responsabilidade do Município de Felgueiras, que para o efeito convidou para entidades parceiras a Escola Secundária de Felgueiras (ESF), a Escola EB 2,3 D. Manuel Faria e Sousa, a Cooperativa Agrícola de Felgueiras e a Associação Empresarial de Felgueiras recuperou aspectos seculares desta feira franca e contou com a presença de grupos e artistas exclusivamente do concelho, dando, assim, primazia à "Prata da Casa".



Uma das particularidades desta edição consistiu na recuperação do certame como uma autêntica feira franca, tal como se fazia antigamente e contou com a presença de milhares de visitantes, de e fora do concelho.

Sendo a música, o teatro e outras actividades artísticas, os divertimentos e a gastronomia uma das partes atractivas da festa, a vertente agro-pecuária foi a estrela da Feira de Maio, à qual atribuí o carácter da verdadeira feira franca.

Handwritten signatures and marks at the bottom right of the page.

D. J. Elias

21/7/05



PRESTAÇÃO DE CONTAS 2010



Festas do Concelho/S. Pedro

Felgueiras viveu cinco dias de grande animação com a realização das tradicionais festas do concelho, em honra de S. Pedro, evento que arrastou dezenas de milhares de pessoas a Felgueiras, em especial ao monte de S. Quitéria. Do intenso e variadíssimo programa de festas, destacou-se a realização do Cortejo das Flores, o folclore, o fado, espectáculos com músicos de renome e prata da casa, os petiscos da feira, etc. No cortejo ficou evidenciado o espírito associativo das 32 freguesias do concelho, com a participação empenhada das colectividades que abrilhantaram este momento de beleza e singularidade únicas. Igualmente as Associações e Colectividades tiveram um papel importantíssimo na colaboração e preparação de um momento novo, as Marchas Populares, estreçadas este ano como factor inovador nestas tradicionais festividades. A adesão da população às Marchas excedeu as expectativas da organização.



Com o intuito de promover, avivar memórias e dar vida ao concelho, foram ainda realizadas outras actividades:

Encontro de Cantares de Reis;

Comemorações do 25 de Abril;

Comemorações do 20º Aniversário de Felgueiras Cidade – Desfile de Marchas Populares;

Comemorações do dia Internacional do Turismo;

Lançamento do V volume das Obras Completas de Leonardo Coimbra;

XIII Feira das Tradições;

Jornadas Europeias do Património,

Conta-me histórias, uma parceria com a Escola Secundária de Felgueiras, em que estiveram presentes em Felgueiras, artistas tais como Mafalda Veiga, Blind Zero e Perfume;

Exposições – Relevos de Bronze da U. Sol e 125 Anos de Apoio Social e da Saúde da Misericórdia – fotografia, A Mulher na Poesia; as Árvores e as Florestas nos livros portugueses; Era uma vez a Terra- Unesco, Realidades-pintura e desenho de Ricardo Costa; Vai-e-Vem arte contemporânea -- Filipa Fernandes, Letras e Cores, Ideias e Autores da República-Direcção Geral do Livro e das Bibliotecas, etc.

Encontros com escritores – "Da alma nada se sabe", livro de José Vieira Cardoso; "Pedacos da Vida em Sonhos de Menina", livro de Adosinda Ferreira Dias e "Âncora dos Afectos", livro de Luís Americo Fernandes

S. J. Elias
21/7/05

D. Silva
Elke

218
25

MUNICÍPIO DE FELGUEIRAS

Verão cultural – com animação de rua, audição de bateria, concertos de música tradicional e ligeira em diversos momentos e locais do município de Felgueiras;

Actividades infantis – Ateliés/actividades de expressão plástica e escrita – máscaras de carnaval e cria o teu postal de Natal; hora do conto.

No que concerne a candidaturas, nesta área foram apresentadas diversos projectos e outros concluídos, com o intuito de recuperação e preservação do património:

“Salvaguarda e difusão de fundos arquivísticos de âmbito civil e religioso” – projecto apresentado ao programa Recuperação, tratamento e organização de acervos documentais promovido pela Fundação Calouste Gulbenkian;

“Construção de arquivo público – Ampliação/Adaptação da Biblioteca Pública Municipal” - Candidatura aprovada;

Conclusão do projecto de publicação das Memórias Paroquiais do concelho de Felgueiras;



“Vivências passadas – Memórias futuras: a cultura do linho, do pão e do vinho”- este projecto abarcou a realização da edição de um estudo monográfico; a edição de registo audiovisual e a criação de uma plataforma didáctica – A quinta do Sousa.

“O Românico de Felgueiras na Rota do Vale do Sousa”- foram concluídas as monografias de “Santa Maria de Arões: Vivências e transformações de uma igreja românica”, “São Vicente de Sousa e o românico nacionalizado da região do Vale do Sousa”; “Salvador de Unhão: uma igreja da época românica” e “São Mamede de Vila Verde: um testemunho tardio do românico do Vale do Sousa”.



Handwritten signatures and initials at the bottom right of the page.


P. *[Handwritten signature]*
2010

219
75

PRESTAÇÃO DE CONTAS 2010

A Câmara Municipal de Felgueiras associou-se à presença do Santo Padre em Portugal, nomeadamente na Eucaristia que Sua Santidade celebrou na cidade do Porto, na Avenida dos Aliados, oferecendo a Toalha do Altar onde Bento XVI procedeu às cerimónias religiosas bem como as respectivas "toalhas de lavandas" e as da Eucaristia e Sacristias.

As referidas toalhas foram bordadas na Casa do Risco, que actualmente pertence aos serviços municipais na área da cultura e turismo, localizada na freguesia de Airas. No final da visita papal, Bento XVI levou consigo a Toalha da Sacristia. As restantes peças do conjunto ficaram na Diocese do Porto, para o seu Museu de Arte.




Esta iniciativa, articulada entre a Câmara Municipal e a Diocese do Porto, para além de constituir uma homenagem ao Santo Padre e aos sentimentos religiosos dos portugueses, foi, sem dúvida, um meio

de divulgação dos Bordados da "Terra do Sousa". Desta forma levou-se bem longe o nome de Felgueiras e o trabalho das nossas bordadeiras, que bordam à mão o linho de forma tão minuciosa quanto perfeita, legado de gerações ancestrais.

Foram atribuídos pela Câmara Municipal de Felgueiras, subsídios às duas bandas de música do concelho, ao Conservatório de Música de Felgueiras e a todos os grupos folclóricos da terra, para a promoção e preservação dos valores culturais da nossa região.

Estas instituições são verdadeiras escolas, verdadeiro berço de muitos músicos, que aprendem a desenvolver o gosto pela arte, desenvolvendo capacidades e experiências essenciais para a promoção artística, cultural e pessoal, com o benefício de que esta aprendizagem se torna deveras importante para a formação intelectual de crianças, jovens e população em geral.

O Município de Felgueiras, comemorou o Dia Mundial do Turismo com as entidades locais e regionais bem como com os agentes económicos e com os alunos de Turismo, num momento em que a aposta nesta área económica tem que ser efectiva, dando-se, prioritariamente, primazia às dinâmicas locais, nomeadamente com a integração da Rota do Românico do Vale do Sousa e do trabalho de parceria com a ERTPNP - Entidade Regional de Turismo Porto e Norte de Portugal.



[Handwritten signatures and initials]

D. J. J. J.
E. E. E. E.

220
75

MUNICÍPIO DE FELGUEIRAS

ACÇÃO SOCIAL


A política da Acção Social do Município tem procurado ir de encontro às necessidades e problemas das populações, tanto numa perspectiva reparadora, como preventiva, recorrendo à dinâmica das parcerias e rentabilizando os recursos, com o objectivo de promover o desenvolvimento social local.

Como medida emblemática nesta área do actual executivo, destacamos a implementação do Cartão do Múncipe Sénior, que se destina a conceder apoios de índole social, cultural, desportivo, saúde e de lazer, à população idosa do município de Felgueiras, contribuindo assim para a dignificação e melhoria das condições de vida deste extracto social.

Inserido no Ano Europeu Contra a Pobreza e a Exclusão Social, pretendem-se sensibilizar os cidadãos em geral e os agentes de desenvolvimento social em particular, para a necessidade de implicação e partilha de responsabilidades no combate à pobreza e exclusão social. Neste âmbito, o Município de Felgueiras à luz do que aconteceu noutros concelhos da NUT III, foi parceiro neste projecto "Novas Rotas no Combate à Pobreza e Exclusão Social". O projecto foi promovido pela REAPN - Rede Europeia Anti-Pobreza Norte e contou com a parceria de várias instituições locais: Instituto de Solidariedade Segurança Social, Escolas, Contrato Local de Desenvolvimento Social, Santa Casa de Misericórdia de Felgueiras e Comissão para a Igualdade de Género.

O projecto "Novas Rotas no Combate à Pobreza e Exclusão Social", desenvolveu um conjunto de acções formativas e informativas dirigidas a técnicos - "Violência Doméstica no âmbito da Conjugabilidade"; desempregados - "Técnicas de procura de emprego" e a Beneficiários do Rendimento Social de Inserção - "Violência Doméstica".

Igualmente integrada no Ano Europeu para o Combate à Pobreza e à Exclusão Social, a Câmara Municipal de Felgueiras levou a efeito, a acção de esclarecimento Microcrédito para a Criação de Auto Emprego, de forma a incentivar os cidadãos a criarem



o seu próprio posto de trabalho, programa direccionado essencialmente para desempregados, para trabalhadores em regime precário, alunos que vão ingressar no mercado de trabalho, para cidadãos sem uma ocupação principal e para os que, fruto do seu espírito empreendedor, tenham boas ideias para a actividade económica.

Na parceria estabelecida com o Instituto da Solidariedade e Segurança Social, no âmbito do Rendimento Social de Inserção, é responsável por toda a intervenção/acompanhamento familiar dos beneficiários do RSI residentes nas freguesias de Sendim e Pinheiro.

Handwritten signatures and initials at the bottom right of the page.



2011/2015

PRESTAÇÃO DE CONTAS 2010

Anualmente a autarquia elabora um plano de acção dirigido aos beneficiários do RSI, de acordo com as problemáticas verificadas, plano este que verterá para o Plano de acção do Núcleo Local de Inserção/RSI. No ano transacto a autarquia promoveu as seguintes acções:

Organização conjunta com a Piscina Municipal da acção "Actividades desportivas" realizadas durante o período da Páscoa com crianças e jovens beneficiárias do RSI;

Organização conjunta com o Gabinete de Apoio ao Consumidor da acção de informação/sensibilização sobre a Educação para o Consumo - " Poupar no consumo de electricidade", dirigida a beneficiários do RSI e outros;

Organização conjunta com a Biblioteca Municipal no desenvolvimento de ateliés temáticos para mulheres beneficiárias do RSI em situação de desemprego e/ou domésticas

Foi apresentada uma candidatura ao POPH - eixo 7 Igualdade de Género medida 7.2 Planos de Igualdade, tendo em vista o reforço da integração da perspectiva de género nas políticas da Administração Pública Local.

A autarquia integra a Agência Regional para a Empregabilidade do Tâmega e Sousa, que visa promover a definição, implementação e monitorização de Planos de Acção para a Empregabilidade no nosso território (Sousa e Tâmega).

Do ponto de vista da habitação Social tem procedido à sinalização, avaliação e realojamento de agregados familiares com graves carências habitacionais no concelho, candidatos a futuros realojamentos em habitação social;

Desenvolveu-se um trabalho de manutenção de contactos regulares com responsáveis e técnicos de projectos de intervenção social local, de forma a garantir a complementaridade das intervenções, a optimização dos recursos e diminuição das assimetrias locais, procurando uma distribuição equilibrada dos serviços e equipamentos sociais.

Actualmente o Contrato Local de Acção Social e Rede Social é constituído por 57 entidades do concelho de Felgueiras. Preside a este Conselho Local de Acção Social o Município.

Foi prestado apoio na elaboração de candidaturas a Instituições e a Associações com projectos relevantes na área social. Compete ao Conselho Local da Acção Social validar os pareceres emitidos pelo núcleo executivo referente aos projectos de candidaturas relevantes para o desenvolvimento socioeconómico local.

A autarquia preside, através do Pelouro da Coesão Social, à Comissão de Protecção de Crianças e Jovens em Risco do concelho.

CÂMARA + SOLIDÁRIA

Câmara Municipal. Apoiar os + Idosos



- COMPARTICIPAÇÃO
- TRANSPORTES PÚBLICOS GRATUITOS
- DESCONTOS
- REDUÇÕES E ISENÇÕES



CPCJ
FELGUEIRAS
COMISSÃO DE PROTECÇÃO
DE CRIANÇAS E JOVENS

Handwritten signatures and initials, including a large signature and the number '15'.

J. G. Silva

2010

MUNICÍPIO DE FELGUEIRAS

DESPORTO, JUVENTUDE E TEMPOS LIVRES

Visando o fomento da prática desportiva, o Município promoveu, durante o ano de 2010 importantes investimentos em equipamentos desportivos, no montante aproximado de 3,3 milhões de euros, de que se destaca o pagamento do investimento realizado na construção da piscina de Idães e a aquisição de equipamento, cerca de 700 mil euros, bem como o referente à construção do relvado sintético, da pista de atletismo/bancada da zona desportiva municipal e complexo das piscinas de Felgueiras-manutenção, no valor de 375 mil euros.

Estão a decorrer as obras de construção do pavilhão gimnodesportivo de Regilde, já com uma execução financeira de 260 mil euros e recomeçaram as obras no pavilhão gimnodesportivo de Torrados.

Procedeu-se no final do ano transacto, ao lançamento de concurso público para a colocação de relvado natural no Estádio Dr. Machado de Matos, que permitirá criar condições condignas à prática desportiva naquele equipamento.

Foram efectuadas obras de reparação/manutenção na Piscina da Lixa e na cobertura do complexo das piscinas de Felgueiras, decorrente das intempéries verificadas em Fevereiro do ano passado.

Foi aprovado um novo regulamento de apoio ao desporto amador, que estabelece critérios equitativos e de proporcionalidade, ou seja, em conformidade com a dimensão das colectividades, não deixando, portanto, espaço a critérios subjectivos na atribuição de apoio. Para além disso, ficou também aprovado que a autarquia só concederá apoio aos clubes do concelho. Estima-se que a autarquia com base neste regulamento apoie as entidades desportivas no valor aproximado de 100 mil euros por época.

Esta nova filosofia da autarquia, agora implementada, decorre do programa político do actual executivo, os clubes são apoiados em função da sua dimensão, da sua história, daquilo que já provaram de que são capazes de bem fazerem pela comunidade e pelo espírito de envolvimento dos jovens.

Durante o ano de 2010, a autarquia em colaboração com diversas entidades organizou e/ou apoiou a realização de um conjunto de eventos desportivos de grande projecção nacional e internacional, que trouxeram a Felgueiras amantes do desporto, de que se destacam:

XI Torneio Internacional de Polo Aquático feminino Cidade de Felgueiras, com a presença de 6 selecções (Portugal, República Checa, França, Itália, Ucrânia e Sérvia) - Associação da Natação do Norte de Portugal e a Federação Portuguesa de Natação;



Campeonato Nacional de Boccia da Zona Norte de Pares e Equipas - Associação Nacional de Desporto de Paralisia Cerebral com o apoio da autarquia. Felgueiras foi palco, pela primeira vez, de um evento desportivo de relevante importância, na área da inclusão social de cidadãos portadores de deficiência, nomeadamente da Paralisia Cerebral. Tratou-se do Campeonato Nacional de Boccia - Pares e Equipas, realizado no Pavilhão Gimnodesportivo Municipal de Idães, na Vila de Barrosas.

J. G. Silva



223
25

PRESTAÇÃO DE CONTAS 2010

O evento desportivo congregou 73 atletas, de nove (associações): SC Braga, FC Porto, APC Porto, APPC Guimarães, CFRCL Lamas, MAPADI (Póvoa de Varzim), Dimensão Ser (Espinho), ARDA (Porto) e EVS (Porto). Estiveram presentes atletas que participaram nos Jogos Paraolímpicos de Pequim; a prova de Felgueiras contou para o Campeonato Mundial da modalidade.



1ª Edição Super Taça Álvaro Costa - Esta prova visou proporcionar aos clubes e às suas equipas o incentivo de participarem activamente quer no campeonato, quer nos jogos da Taça e, tratando-se de eventos desportivos de massa, de ampla participação das freguesias nestas provas, é sempre um factor salutar de convívio entre os cidadãos.

A atribuição do nome ao patrono da Super Taça, trata-se de fazer uma justa homenagem ao Sr. Álvaro Costa, falecido prematuramente, foi dirigente e presidente do histórico



I Campeonato do Norte de Corta Mato do Calçado - Cidade de Felgueiras, foram cerca de 600 os atletas, de 60 equipas amadoras, que participaram nesta iniciativa implementada este ano e levado a efeito pela União Desportiva de Várzea (UDV) em estreita cooperação com a Câmara Municipal de Felgueiras (CMF) e com a Associação de Atletismo do Porto (AAP). Esta prova contou para o "Campeonato Regional Longo de Corta-Mato" e para o "Campeonato Zona Norte de Corta-Mato"

Taça Felgueiras Rúbeas - A Câmara Municipal de Felgueiras, tendo em atenção a sua política desportiva direccionada às freguesias do concelho, implementou em 2010, em colaboração com a Federação das Colectividades do distrito do Porto, uma competição paralela ao campeonato de futebol amador de Felgueiras, iniciativa que chamou milhares de felgueirenses aos jogos.



Handwritten signatures and initials at the bottom right of the page.

Handwritten signature

224
25

MUNICÍPIO DE FELGUEIRAS

FC Felgueiras (já extinto) durante anos a fio, e que, com o seu contributo, ajudou a levar o clube aos escalões superiores do futebol profissional nacional, inclusive, em 1995, à I Divisão Nacional".

II Torneio Cidade de Felgueiras Sub11 uma organização do Clube Académico de Felgueiras e que teve a presença de sete clubes: SC Braga, Leixões SC, Rio Ave FC, SC Salgueiros, FC Uxa, FCF-FC Felgueiras e C.A Felgueiras. Este evento contou com bastante público a assistir e num ambiente de desportivismo saudável entre todos os intervenientes, os jovens futebolistas, com idades compreendidas entre os 8 e os 11 anos de idade, encheram de bom futebol, magia e grande alegria o relvado sintético da Zona Desportiva.

8ª Edição do Torneio Inter Concelho Sub14, Dr Adriano Pinto - Associação de Futebol do Porto;

Torneio de Futebol da Delegação do Município de S. Vicente "Batuque Futebol Clube" - Cabo Verde

20º Torneio Internacional Pont Ste Maxence

XV Raid TT Cidade de Felgueiras

Prova de Resistência (em motos TT) - Cidade de Felgueiras

9º BTT Cidade de Felgueiras - Campeonato Regional Minho DH

Campeonato de Futebol popular do concelho de Felgueiras - 4ª edição

Stunt Riding, uma prova do Campeonato nacional; que atraiu cerca de 6 mil pessoas puderam assistir as acrobacias dos pilotos

9º Convívio Ciclotorista de Felgueiras

3ª Etapa da volta a Portugal de Cadetes

IV Encontro - Motard

XVI Raid TT Cidade de Felgueiras

Com o objectivo de fomentar a prática desportiva e o crescimento saudável de crianças e jovens e da

população em geral do concelho, foram implementadas diversas actividades nesta área, de que se destacam:

Aulas de natação nos equipamentos municipais destinados às crianças das escolas do ensino básico, pré primário, NEE e Cescifel;

Aulas de natação, ginástica, aeróbica, actividades de academia, hidroginástica, pólo aquático e natação sincronizada, destinadas à população em geral, bem como banhos livres, sauna e banho turco;

Projecto "Dar mais vida ao tempo...", uma iniciativa levada a efeito com os idosos da Misericórdia de Felgueiras, Contraria da Nossa Senhora de Pedra Maria e a População Sénior da Casa do Povo de Borba do Godim;

Utilização dos diversos equipamentos desportivos municipais por parte das Escolas, Clubes e Associações do concelho, para a realização de treinos, jogos, provas e torneios.

A autarquia organizou um encontro de e com jovens, denominado "Juventude nA mente", com o objectivo de promover um espaço de reflexão e debate, onde se concluiu sobre a necessidade imperiosa da criação do Conselho Municipal da Juventude (CMJ). Em paralelo, decorreram, no átrio principal da Câmara, acções de entretenimento com jogos em rede, parte do evento designada por Game Day.



Handwritten signatures and notes at the bottom right of the page.

225
25



PRESTAÇÃO DE CONTAS 2010

QUALIFICAÇÃO URBANA/OBRAS MUNICIPAIS

As intervenções iniciadas em 2010, quer ao nível da rede de abastecimento de água, quer de saneamento irão contribuir claramente para a concretização das metas gerais definidas ao nível de abastecimento de água e saneamento, apostando-se em soluções que promovem a qualidade da água, a eficiência na sua distribuição e a preservação ambiental.

Ao nível de execução financeira, foi efectuado em 2010 um investimento de cerca de € 1 milhão de euros, de que se destaca as obras e equipamentos seguintes:

- Rede de Abastecimento de água em baixa - 1ª fase (sistema de Barrosas; ampliação e interligação do subsistema de Pinheiro/Macieira; sub-sistema de Torrados);
- Beneficiação das redes/bocas de incêndio/ramais;
- Aquisição de contadores;
- Sistema de Margaride e Penacova (ampliação);
- Rede de saneamento em baixa - 1ª fase (Praça do comércio na Lixa; Cruzes-Barrosas; rua Joaquim Barros Lima)
- Rede de saneamento em baixa - 2ª fase (Estação Elevatória da Piedade - Sernande)

Em matéria de transportes e acessibilidades, foram investidos no decorrer de 2010, um valor aproximado de 1,2 milhões de euros, de que se destacam as obras seguintes:

- Rua de Santa Quitéria;
- Beneficiação de arruamentos urbanos na cidade de Felgueiras e da Lixa;
- Rotunda do largo dos Carvalhinhos;
- Recuperação/beneficiação da EM 562;
- Recuperação/beneficiação da EM 514;
- CM 1160 - ligação da EN101 Ramalhal - Mosteiro de Pombeiro;
- Beneficiação da EN 207 na área do concelho;
- Beneficiação/pavimentação e sinalização EM 564, 1ª e 2ª fase
- Instalações semaforicas, sinalização e toponímia
- Iluminação pública urbana e eficiência energética
- Infraestruturas eléctricas de distribuição de energia



Handwritten signatures and initials at the bottom right of the page.

[Handwritten signature]

226
205

MUNICÍPIO DE FELGUEIRAS

Foi apresentada e aprovada a candidatura efectuada pela autarquia ao Programa Operacional Regional do Norte, designada por "Eficiência Energética da Iluminação Pública", implica um investimento de cerca de 528 mil euros, com uma comparticipação de 70%, abrangerá os maiores centros urbanos do concelho: Felgueiras, Lixa e a Vila de Barrosas, bem como os respectivos perímetros urbanos. Estima-se que a remodelação a efectuar neste sector poderá levar a uma redução significativa da factura do consumo de energia para a iluminação pública, na ordem de 30% a 40%.

foi apresentada uma candidatura ao Programa Operacional Regional do Norte, designada por "Energia - utilização racional de energia e eficiência energética - ambiental em equipamentos desportivos municipais", com um investimento elegível aproximado de 1,1 milhões de euros, com uma comparticipação de 70%, abrangerá as piscinas municipais de Felgueiras, Idães e da Lixa.

Foram efectuadas obras de remodelação das redes de energia e equipamentos, correspondendo a 28 PT-posto transformação, abrangendo 18 freguesias: Airães, Lagares, Macieira da Lixa, Mouro, Pedreira, Pombeiro, Rande, Regilde, Revinhade, Santão, Sendim, Torrados, Várzea, Varziela, Vila cova da Lixa e Vila Verde.

No caso concreto da cidade da Lixa, procedeu-se à redução significativa de armaduras e colunas, passando de 120 para 24 unidades de candeeiros. A autarquia, com o anterior sistema de iluminação, pagava mais de € 100 por cada uma das 120



aparelhagens (balastro, ignitor e lâmpada) sempre que procedia à substituição temporária do equipamento. Como tal, a nível dos novos equipamentos, para além dos benefícios com a colocação dos Reguladores de Fluxo Luminoso (RFL), o facto de passarem a existir menos 96 unidades, o novo sistema levará a uma redobrada poupança de energia e de custos de manutenção. Esta intervenção implicou um investimento de cerca de 82 500 euros.

Interviu-se também na zona envolvente à igreja Matriz de Margaride, onde foi remodelada toda a iluminação – desde a Capela Mortuária à parte virada para a Casa de Pão-de-Ló de Margaride, passando pela Casa Paroquial e Casa do Cruzeiro –, cuja obra ascendeu ao valor total de €7 mil euros; e no exterior da Escola EB 2,3 D. Manuel Faria e Sousa, em Felgueiras, cujo sistema, com quase 25 anos de existência, apresentava já muitas insuficiências na rede de energia, tanto por degradação normal como por actos de vandalismo.

Foi efectuada uma campanha de regas asfálticas na rede viária municipal, em metade do concelho.

O Município realizou um conjunto de intervenções ao nível da beneficiação da rede viária municipal, através da melhoria de traçados, pavimentos, iluminação e sinalização.



[Handwritten signature]

Elis
Elis

227
75

PRESTAÇÃO DE CONTAS 2010

ORDENAMENTO DO TERRITÓRIO



No âmbito do processo de revisão do PDM foi realizada a terceira reunião plenária da Comissão de Acompanhamento, a qual se debruçou sobre o desenvolvimento dos estudos sobre as principais condicionantes e serviços, ao nível da RCM, Estrutura ecológica, Património Cultural Edificado e Arqueológico e outras condicionantes.

Foi efectuada a actualização permanente da base de dados georeferenciada do licenciamento municipal com relevância ao nível do ordenamento do território, designadamente a monitorização das desafectações pontuais de solos da RAN concedidas pela Entidade Regional da RAN e actualização permanente da "Planta de Compromissos/situação actual".

Ao nível da gestão fundiária procedeu-se à monitorização do estado dos edifícios inventariados, ao levantamento e identificação dos proprietários das habitações devolutas nas vilas e cidades do concelho de Felgueiras, bem como à análise e georeferenciação das primeiras avaliações das Finanças relativas a prédios urbanos.

No que concerne à gestão da Zona de Caça Municipal e Ordenamento Cinegético, foi elaborado o Plano de Exploração Anual e efectuado o acompanhamento e fiscalização da época venatória.

Procedeu-se ao pagamento de duas prestações referentes à aquisição de terrenos da praça Di Machado de Matos, num investimento efectuado em 2010 no valor aproximado de 830 mil euros.

Foram realizadas intervenções urbanísticas no "Campo Educativo" de Idães, na Praça do Comercio na Lixa e a remodelação de instalações sanitárias na Praça da República em Felgueiras.

Elis
21
B

D. Gil
E. S.

228
25

SEGURANÇA E PROTECÇÃO CIVIL

O Município de Felgueiras foi um dos dezoito municípios do distrito do Porto que assinou o protocolo com o Governo Civil para a implementação da Rede de Escolas de Referência para a Educação Rodoviária, projecto este em que participam ainda a Direcção Regional de Educação do Norte (DREN), Agrupamentos de Escolas e por todas as instituições envolvidas no programa "Escola Segura".

Este é um trabalho pedagógico, de gradual mas persistente aprendizagem, para que as novas gerações adoptem comportamentos de condução e circulação nas estradas diferentes do que, actualmente, ainda ocorrem, a fim de ser reduzida a sinistralidade. Está praticamente concluído o levantamento exaustivo sobre variadíssimas situações de falta de segurança rodoviária em muitas das vias do concelho, que, ao longo dos anos, têm feito parte das aspirações das respectivas populações, nomeadamente no que respeita as raias de protecção, de metal galvanizado.

Neste âmbito, a autarquia já procedeu a colocação de raias de protecção nas freguesias de Caramos, Pedrena e em Rande e outros investimentos noutras freguesias se segurança, cujas intervenções permitam que se evitem acidentes de consequências graves.

No âmbito da protecção civil foram desenvolvidas acções de limpeza de terrenos, passeios e bermas de estradas, foi efectuado o acompanhamento de todos os serviços de socorro a populações no âmbito de diversos alertas da protecção civil, nomeadamente o auxílio em inundações causadas pela excessiva chuva e a colocação de sal nas principais vias para combater a acumulação de gelo.

Comemorou-se o Dia Nacional da Protecção Civil, integrando na semana da Protecção civil levada a cabo pela autarquia, em colaboração com os agentes e organismos que integram a respectiva comissão municipal. De entre várias iniciativas salienta-se o simulacro realizado nas instalações da ADIB - Associação para o Desenvolvimento Integrado de Barrosas e a "Demonstração de Meios da Protecção Civil dos diversos agentes e serviços", que serviu para incentivar os munícipes e os seus educandos a contactar e interagir directamente com as forças e agentes da protecção civil presentes, colocando questões e esclarecendo dúvidas, para que deste modo possam ter presentes que a protecção civil é a actividade de prevenir, atenuar, proteger e socorrer pessoas e bens.



Handwritten signatures and initials at the bottom right of the page, including what looks like 'B7' and other illegible marks.

Handwritten signature
2010

2010
25

PRESTAÇÃO DE CONTAS 2010

A Comissão Municipal de Protecção Civil, decorrente de uma vaga de frio acentuada verificada no inverno passado, organizou uma campanha de apoio aos sem abrigo de Felgueiras, com o objectivo de proteger e criar condições condignas para ultrapassar as referidas condições climáticas.

Foi elaborado e aprovado no decorrer do ano transacto o Plano Municipal de Emergência e Protecção Civil, desenvolvido com o intuito de organizar, orientar, facilitar, agilizar e uniformizar as acções necessárias à resposta. Como tal, deverão permitir antecipar os cenários susceptíveis de desencadear um acidente grave ou catástrofe, definindo, de modo inequívoco, toda a organização e os procedimentos para preparação e aumento da capacidade de resposta.

A Policia Municipal integra, em situações de crise ou calamidade pública, os serviços municipais de protecção civil, nomeadamente, "sinalizando a via pública" e criando "perímetros de segurança" para pessoas e bens no caso de ocorrências, bem como colaborando como os demais agentes da protecção civil, tais como Bombeiros e Guarda Nacional Republicana.


O Gabinete Técnico Florestal (GTF) da Câmara Municipal de Felgueiras é um espaço onde todos os munícipes se podem dirigir para obter informações e esclarecimentos sobre a defesa e valorização da floresta do nosso concelho.



Coube a este gabinete a adopção de medidas sensibilização dirigidas à população, através de acções de esclarecimento e divulgação de medidas preventivas, até à promoção de acções de prevenção estrutural, acções inseridas na silvicultura preventiva e fogos controlados.

A autarquia reconhecendo o trabalho meritório desenvolvido pelas Associações Humanitárias dos Bombeiros Voluntários de Felgueiras e da Lixa, que são instituições que se distinguem pelos serviços que prestam à comunidade e à causa pública, parceiros importantes na prestação de serviços essenciais à população em geral, foi atribuído o subsídio anual nos valores de € 45.100 aos Bombeiros de Felgueiras e de € 33 mil aos Bombeiros da Lixa.

Em matéria de equipamentos, foi atribuído o subsídio de 45.650,00 € à Associação Humanitária de Bombeiros Voluntários da Lixa para a aquisição de uma viatura de combate a fogos florestais.



Handwritten signatures and initials
23

José
ES

230
25

MUNICÍPIO DE FELGUEIRAS

JUNTAS DE FREGUESIA

O Município considera as Juntas de Freguesia um parceiro privilegiado no desenvolvimento local, na medida em que são os primeiros conhecedoras das dificuldades e necessidades sentidas pela população.

Nesse sentido e pese embora os cortes orçamentais a que foram sujeitas as autarquias locais, foi mantido o apoio, quer técnico, quer financeiro às freguesias em projectos que efectivamente podem contribuir para o desenvolvimento local de uma forma sustentável e, que ao mesmo tempo, se integrem nos objectivos definidos para o concelho. Apostamos na colaboração activa para a resolução de problemas diversos nas freguesias

Foram estabelecidos protocolos gerais de delegação de competências com todas as Juntas de Freguesia, para as seguintes áreas:

Rede viária - conservação e limpeza de valetas, bermas e caminhos, calçotamento e limpeza de ruas e passeios públicos;

Toponímia - colocação de Placas de toponímia;

Educação e Ensino - Conservação e reparação ordinárias de edifícios das escolas do 1º ciclo ensino básico e de Jardins-de-infância, bem como de logradouros/recreios.

Foi rectificado e transferido o valor da comparticipação e concluído o processo referente à comparticipação a atribuir à Junta de Freguesia de Sousa, referente à ampliação do cemitério, um assunto que vinha a arrastar-se do executivo anterior.

Foram no ano de 2010 celebrados dois protocolos especiais de regularização de situações do executivo anterior, um celebrado com a Junta de Freguesia de Aião e outro com a Junta de Freguesia de Unhão, ambos referentes a obras de beneficiação já realizadas nas EB1 respectivas e que importava proceder ao pagamento.

Foram efectuadas duas presidências abertas, uma à freguesia de Airões e outra à freguesia de Juguinhos.



ES *230* *25*

Handwritten signature
Elke

231/25



emafel
Empresa Municipal de Ambiente
de FELGUEIRAS

A Emafel dedica-se à gestão do Aterro Sanitário para resíduos Sólidos Industriais equiparados a Urbanos de Sendim; do EcoCentro de Vizela e a desenvolver campanhas de selectividade (Campanha Nós Separamos e Projecto Sol).

No ano de 2010, a Emafel viu aprovada a candidatura apresentada à Agência Portuguesa do Ambiente, para financiamento de actividade dos sujeitos passivos (municípios) que contribuam para o cumprimento dos já conhecidos objectivos nacionais em matéria de gestão de resíduos.

Este projecto, designado por "Eco-Spot – Ponto de Recolha Selectiva de Resíduos", implica um investimento de cerca de € 177 mil, sendo a comparticipação da APA de € 76 mil (cerca de 60%), e abrangerá os maiores centros urbanos do concelho: Felgueiras, Lixa e Vila de Barrosas, bem como os respectivos perímetros urbanos.

Este projecto nasceu da necessidade de demonstrar aos cidadãos que o que estão a fazer de grande utilidade quando participam na separação dos resíduos, acompanhando, assim, a sua contribuição e os resultados obtidos, com o conseqüente incentivo a uma cada vez maior participação no processo de reciclagem.

Para tal, criarão-se os ECO-SPOT – pontos onde o munícipe poderá dirigir-se munido de um cartão magnético pessoal e intransmissível, à semelhança dos cartões de fidelidade, onde poderá entregar os recicláveis separados em casa e ser bonificado por tal gesto. A bonificação prevê pontos de desconto em estabelecimentos de restauração e comerciais, assim como a isenção ou o desconto no pagamento de taxas municipais.



Handwritten signatures and initials
25

Handwritten signature

232/25

MUNICÍPIO DE FELGUEIRAS

Referente ao ano de 2010, apresentam-se de seguida alguns dados da sua actividade.

ATERRO DE RESÍDUOS INDUSTRIAIS DO CALÇADO DE SENDIM:

Resíduos de Calçado recepcionados: 6186,56 toneladas

Resíduos recepcionados e enviados para reciclagem: 607,36 toneladas, dos quais:

102,46 Toneladas de embalagens de papel e cartão;

38,00 Toneladas de filme plástico;

368,26 Toneladas de resíduos de borracha e PU.



ECOCENTRO DE S. JORGE DE VÁRZEA

Em 2010 foram recepcionados:

76020 quilogramas de papel e cartão;

60360 quilogramas de embalagens plásticas;

36360 quilogramas de embalagens de vidro;

4200 quilogramas de madeira;

3540 quilogramas de sucata;

20840 quilogramas de Resíduos Eléctricos e Electrónicos;

Aumento das fracções recicláveis passíveis de entrega no Ecocentro de S. Jorge de Várzea: pilhas, tinteiros, tonners, lâmpadas fluorescentes, óleos alimentares, baterias isentas de cádmio, resíduos eléctricos e electrónicos, esferovite, baterias de telemóveis, telemóveis usados, roupa, calçado, brinquedos e livros usados

CIRCUITOS DE SELECTIVIDADE CAMPANHA NÓS SEPARAMOS E PROJECTO SOL

16500 indivíduos envolvidos directa e indirectamente nas Campanhas de Selectividade "Nós Separamos!" e Projecto SOL;

130 entidades envolvidas nas Campanhas de Selectividade;

5500 unidades (roupa, calçado, brinquedos, livros) entregues pela Loja Sol (Projecto SOL);

6000 quilogramas mensais de papel e cartão recolhidos no âmbito da Campanha Nós Separamos!;

1500 quilogramas mensais de embalagens plásticas recolhidas no âmbito da Campanha Nós Separamos!;

200 quilogramas mensais de embalagens de vidro recolhidas no âmbito da Campanha Nós Separamos!;

350 recolhas mensais pelas entidades aderentes.

Handwritten signatures and initials

233
25

233
25

PRESTAÇÃO DE CONTAS 2010



A empresa municipal ACLEM adjudicou em 2010, o projecto de Arquitectura e Especialidades do palacete Casa das Torres, no centro da cidade, prevendo-se no próximo ano o início das obras de recuperação do edifício, cujo empreendimento vai permitir que aquele espaço venha a ser a sala de visitas do concelho e de divulgação das potencialidades turísticas, económicas e culturais do concelho ou seja, um verdadeiro espaço multifuncional de Turismo, tanto de promoção municipal, como de apoio e incentivo aos investidores.



A organização da Descalço 2010 - desfile de calçado e moda, a cargo da empresa municipal ACLEM - Arte, Cultura e Lazer, em parceria com a Câmara Municipal de Felgueiras, com a Escola Profissional de Felgueiras e com a Associação Empresarial local entenderam alargar a iniciativa à cidade da Lixa, desdobrando assim, alternadamente, o evento em dois dias e em dois locais diferentes.

Sob o lema "Felgueiras + Moda", esta iniciativa de cariz cultural, educativa e industrial, que teve como objectivo promover as potencialidades dos jovens criadores da Escola Profissional de Felgueiras, assim



como promover o que de melhor se produz e se comercializa em Felgueiras na área do calçado e do vestuário.

Na Descalço 2010, em palco estiveram representadas as mais variadas empresas de calçado da região bem como lojas de vestuário, num conjunto harmonioso de luz, cor, som, calçado e roupa, uma bem trabalhada simbiose personalizada por figuras do top nacional e internacional.

Ambas as iniciativas foram um êxito, a moldura humana preencheu toda a praça, quer na cidade da Lixa, quer na cidade de Felgueiras, verificando-se a adesão do público ao evento, com muitas pessoas a assistirem e agradadas com os eventos.

A ACLEM procedeu na sua quase totalidade a execução financeira da obra Casa das Artes, dinamizou o Parque de Santa Quitéria, incluindo o café do Parque.

Handwritten signatures and initials at the bottom of the page.



MUNICIPIO

Felgueiras
+ positiva

235/25

ENTIDADE	RESUMO DA EXECUÇÃO DA RECEITA E DESPESA	DATA	ANO	PÁGINA	<i>Handwritten signature</i>
CNF		2011/04/11	2010	1	

PERÍODO : Janeiro / Dezembro

RECEITAS	DOTAÇÃO	EXECUÇÃO	% EXECUÇÃO	% GLOBAL
RECEITAS CORRENTES				
01 IMPOSTOS DIRECTOS	5.973.203,00	6.002.626,42	100.5	16.5
02 IMPOSTOS INDIRECTOS	552.984,00	468.052,76	84.6	1.3
04 TAXAS, MULTAS E OUTRAS PENALIDADES	618.645,00	570.316,61	92.2	1.6
05 RENDIMENTOS DE PROPRIEDADE	967.204,00	976.150,38	100.9	2.7
06 TRANSFERÊNCIAS CORRENTES	15.352.867,00	12.490.910,56	81.4	34.2
07 VENDA DE BENS E SERVIÇOS CORRENTES	5.088.181,00	5.172.690,55	101.7	14.2
08 OUTRAS RECEITAS CORRENTES	2.129.739,00	138.527,96	6.5	0.4
TOTAL DAS RECEITAS CORRENTES	30.683.323,00	25.819.275,24	84.1	70.8
RECEITAS DE CAPITAL				
00 SALDO GERÊNCIA ANTERIOR	105.000,00			
09 VENDAS DE BENS DE INVESTIMENTO	12.000.002,00			
10 TRANSFERÊNCIAS DE CAPITAL	20.480.421,00	8.776.571,48	42.9	24.1
11 ACTIVOS FINANCEIROS	8,00			
12 PASSIVOS FINANCEIROS	2.534.947,00	1.868.111,10	73.7	5.1
13 OUTRAS RECEITAS DE CAPITAL	3,00			
TOTAL DAS RECEITAS DE CAPITAL	35.120.381,00	10.644.682,58	30.3	29.2
OUTRAS RECEITAS				
15 REPOSIÇÕES NÃO ABAYTIDAS NOS PAGAMENTOS	5.000,00	20.713,07	414.3	0.1
TOTAL DAS OUTRAS RECEITAS	5.000,00	20.713,07	414.3	0.1
TOTAL GERAL	65.808.704,00	36.484.670,89	55.4	100.0

DESPESAS	DOTAÇÃO	EXECUÇÃO	% EXECUÇÃO	% GLOBAL
DESPESAS CORRENTES				
01 DESPESAS COM O PESSOAL	13.009.831,00	11.694.633,32	89.9	32.2
02 AQUISIÇÃO DE BENS E SERVIÇOS	12.629.922,00	8.991.359,25	71.2	24.7
03 JUROS E OUTROS ENCARGOS	253.800,00	169.738,22	66.9	0.5
04 TRANSFERÊNCIAS CORRENTES	3.737.005,00	2.280.734,49	61.0	6.3
05 SUBSÍDIOS	736.100,00	261.660,00	35.5	0.7
06 OUTRAS DESPESAS CORRENTES	316.665,00	197.206,81	62.4	0.5
TOTAL DAS DESPESAS CORRENTES	30.683.323,00	23.595.832,09	76.9	64.9
DESPESAS DE CAPITAL				
07 AQUISIÇÃO DE BENS DE CAPITAL	31.898.739,00	11.047.274,11	34.6	30.4
08 TRANSFERÊNCIAS DE CAPITAL	1.942.461,00	627.469,26	32.3	1.7
09 ACTIVOS FINANCEIROS	154.181,00			
10 PAS...IVOS FINANCEIROS	1.100.000,00	1.073.693,98	97.6	3.0
11 OUTRAS DESPESAS DE CAPITAL	30.000,00	28.281,15	94.3	0.1
TOTAL DAS DESPESAS DE CAPITAL	35.125.381,00	12.776.718,50	36.4	35.1
TOTAL GERAL	65.808.704,00	36.372.550,59	55.3	100.0

Handwritten signatures and initials

O PRESIDENTE DO ÓRGÃO EXECUTIVO
Em ____ de ____ de ____

Em ____ de ____ de ____

Ep...

236
25

2. N.
1. B

B. P. 2010

237/5

ENTRADA		RESUMO DIÁRIO DE TESOURARIA Nº. 252						DATA	ANO	PÁGINA
C/F		DATA : 2010/12/30						2010/12/30	2010	1
CONTA	C/FAC	DESCRIÇÃO	ANTERIOR		CO DIA		ACUMULADO		SALDO	
			DÉBITO	CRÉDITO	DÉBITO	CRÉDITO	DÉBITO	CRÉDITO	DEVEDOR	CRIDOR
11		CALXA	40.704.010,27	40.702.942,43	16.129,41	16.131,17	40.720.220,18	40.719.073,60	1.146,58	
11.1		Caixa	39.647.781,32	39.647.128,50	15.252,39	15.143,78	39.663.033,51	39.662.222,28	761,23	
	1	CALXA	39.647.781,32	39.647.128,50	15.252,39	15.143,78	39.663.033,51	39.662.222,28	761,23	
11.2		Caixa Lixa	427.649,88	427.293,62	927,02	987,39	428.576,90	428.281,01	295,89	
	2	CALXA LIXA	427.649,88	427.293,62	927,02	987,39	428.576,90	428.281,01	295,89	
11.3		CALXA	623.608,43	623.518,97			623.608,43	623.518,97	89,46	
	3	CALXA	623.608,43	623.518,97			623.608,43	623.518,97	89,46	
11.4		FUNDO DE NARETO-	30.001,34	30.001,34			30.001,34	30.001,34		
11.4.01		FUNDO DE NARETO-	30.001,34	30.001,34			30.001,34	30.001,34		
11.4.01.01		FUNDO DE NARETO-(SÉRGIO)	185,69	185,69			185,69	185,69		
	f1	FUNDO DE NARETO-(SÉRGIO)	185,69	185,69			185,69	185,69		
11.4.01.03		FUNDO DE NARETO-EDSON	1.125,00	1.125,00			1.125,00	1.125,00		
	f3	FUNDO DE NARETO-EDSON	1.125,00	1.125,00			1.125,00	1.125,00		
11.4.01.04		FUNDO DE NARETO-(CR. ANABELA)	754,60	754,60			754,60	754,60		
	f4	FUNDO DE NARETO-(CR. ANABELA)	754,60	754,60			754,60	754,60		
11.4.01.07		FUNDO DE NARETO-(SR. PIETRO)	275,00	275,00			275,00	275,00		
	f7	FUNDO DE NARETO-(SR. PIETRO)	275,00	275,00			275,00	275,00		
01.04		FUNDO DE NARETO-(FELIPE)	275,00	275,00			275,00	275,00		
	f8	FUNDO DE NARETO-(FELIPE)	275,00	275,00			275,00	275,00		
11.4.01.09		FUNDO DE NARETO-(DR. DULCE)	249,46	249,46			249,46	249,46		
	f9	FUNDO DE NARETO-(DR. DULCE)	249,46	249,46			249,46	249,46		
11.4.01.13		FUNDO DE NARETO-(ENG. LEITE)	11.418,58	11.418,58			11.418,58	11.418,58		
	f13	FUNDO DE NARETO-(ENG. LEITE)	11.418,58	11.418,58			11.418,58	11.418,58		
11.4.01.14		FUNDO DE NARETO-(ENG. ALMEIDA)	7.183,82	7.183,82			7.183,82	7.183,82		
	f14	FUNDO DE NARETO-(ENG. ALMEIDA)	7.183,82	7.183,82			7.183,82	7.183,82		
11.4.01.15		FUNDO DE NARETO-(ENG. BASTO)	2.723,13	2.723,13			2.723,13	2.723,13		
	f15	FUNDO DE NARETO-(ENG. BASTO)	2.723,13	2.723,13			2.723,13	2.723,13		
11.4.01.16		FUNDO DE NARETO-(CRISTINA OLIVEIRA)	4.157,25	4.157,25			4.157,25	4.157,25		
	f16	FUNDO DE NARETO-(CRISTINA OLIVEIRA)	4.157,25	4.157,25			4.157,25	4.157,25		
11.4.01.17		FUNDO DE NARETO-(ENG. NUNES)	1.616,89	1.616,89			1.616,89	1.616,89		
	f17	FUNDO DE NARETO-(ENG. NUNES)	1.616,89	1.616,89			1.616,89	1.616,89		
11.4.01.19		FUNDO DE NARETO-(CR. MELINA)	30,00	30,00			30,00	30,00		
	f19	FUNDO DE NARETO-(CR. MELINA)	30,00	30,00			30,00	30,00		
12		DEPÓSITOS EM INSTITUIÇÕES FINANCEIRAS	44.127.161,78	41.204.432,17	60.710,88	34.600,41	44.188.472,66	41.239.872,61	2.948.440,05	
12.1		CALXA GERAL DE DEPÓSITOS	40.686.194,71	37.837.343,87	47.698,68	34.338,41	40.734.093,39	37.871.694,31	2.462.199,08	
		CCO	812,76				812,76		812,76	
		CCO	2.121,25				2.121,25		2.121,25	
		CCO	14.578,56	7.109,48			14.578,56	7.109,48	7.469,08	
		CCO	2.849.518,26	2.847.258,78			2.849.518,26	2.847.258,78	2.259,48	
		CCO	47.268,60				47.268,60		47.268,60	
		CCO	113.245,59				113.245,59		113.245,59	
		CCO	12.524,76				12.524,76		12.524,76	
		CCO	23.284,64				23.284,64		23.284,64	
		CCO	3.399.821,49	2.858.931,60			3.399.821,49	2.448.931,60	948.889,89	
		CCO	4.049,97				4.049,97		4.049,97	
		CCO	3.242,35				3.242,35		3.242,35	
		CCO	141.592,75				141.592,75		141.592,75	
		CCO	49.404,23				49.404,23		49.404,23	
		CCO	1.339.491,51	900.834,57			1.339.491,51	900.834,57	438.656,94	
		CCO	32.264.543,17	31.218.981,42	47.698,68	34.338,41	32.312.241,85	31.233.311,84	1.078.929,99	
		CCO	249,40				249,40		249,40	
		CCO	3,57	0,06			3,57	0,06	3,51	
		CCO	276,92				276,92		276,92	
		CCO	243.998,99	4.245,96			243.998,99	4.245,96	239.753,03	
		CCO	100,00				100,00		100,00	
		CCO	54.095,37				54.095,37		54.095,37	
		CCO	10.547,46				10.547,46		10.547,46	
		CCO	12.641,12				12.641,12		12.641,12	
		CCO	99.002,19				99.002,19		99.002,19	
12.2		BANCO SANTANDER TOTIA, S.A.	370.307,71	298.555,24			370.307,71	298.555,24	71.752,47	

Handwritten signatures and initials at the bottom of the page.

Handwritten signature/initials

238/25

ENTIDADE		RESUMO DIÁRIO DE TESOURARIA Nº. 252						DATA	ANO	PÁGINA
CNPJ		Data: 2010/12/30						2010/12/30	2010	2
CORTA	CZ/BC	DESIGNAÇÃO	ANTERIOR		DO DIA		ACUMULADO		SALDO	
			DÉBITO	CRÉDITO	DÉBITO	CRÉDITO	DÉBITO	CRÉDITO	DEVEDOR	CREDO
		TRANSPORTE	81.710.743,19	78.838.862,56	63.878,09	50.456,61	81.774.621,28	78.889.319,17	2.885.297,11	
12.3	0018/24046358001	BST	320.307,71	298.556,24			320.307,71	298.556,24	21.751,47	
		BANCO ESPÍRITO SANTO	17.701,45	15.154,02			17.701,45	15.154,02	2.547,43	
12.6	0007/00155650000	BES	17.701,45	15.154,02			17.701,45	15.154,02	2.547,43	
		FENIBANCO, SA.	3.103.257,91	3.053.358,04	13.012,20	770,00	3.116.270,11	3.053.628,04	62.642,07	
	0078/16401450101	FENIBANCO	3.103.257,91	3.053.358,04	13.012,20	770,00	3.116.270,11	3.053.628,04	62.642,07	
12.7	0045/03237237338	CREDITO AGRICOLA CA	100,00				100,00		100,00	
			100,00				100,00		100,00	
		TOTAL DE DESPESAS	84.832.802,55	81.907.374,60	76.890,29	50.731,61	84.908.692,84	81.958.106,21	2.950.586,63	
		DOCUMENTOS	21.580.541,43	20.266.248,20		6.574,56	21.580.541,43	20.272.822,76	1.307.718,67	
		DOTAÇÕES ORÇAMENTAIS	18.912.745,15	16.346.113,24	60.258,88	35.614,73	18.973.004,03	16.421.727,97	2.551.276,06	
		DOTAÇÕES NÃO ORÇAMENTAIS	2.461.536,20	2.063.740,16	1.334,53	270,00	2.462.870,73	2.046.010,16	398.480,57	

TESOUREIRO
[Handwritten Signature]

FUNCIÁRIO
[Handwritten Signature]

O PRESIDENTE DE CÂMARA
[Handwritten Signature]

Handwritten notes and signatures at the bottom right of the page.

ANEXO IV

SÍNTESE DAS RECONCILIAÇÕES BANCÁRIAS

Município de Felgueiras

Gerência: 2010/0101 - 2010/1231

Banco	Instituição bancária	Nº de conta	Saldo em 31-12-2010	Saldo contábilístico (b)	Observações
			a)	b)	c)
CGD	030905168830		2.121,25	2.121,25	(1)
CGD	0309051271430		6.519,16	7.469,08	(1)
CGD	0309058925330		250.424,40	2.259,48	(1)
CGD	0309064417330		47.268,60	47.268,60	(1)
CGD	0309066019530		113.261,27	113.245,59	(1)
CGD	0309066020830		12.524,76	12.524,76	(1)
CGD	0309072179630		1.897.254,84	1.058.929,99	(1)
CGD	0309048492330		276,92	276,92	(1)
CGD	0309065203630		239.820,37	239.753,03	(1)
CGD	0309068392930		12.621,12	12.621,12	(1)
CGD	0309062384230		99.002,19	99.002,19	(1)
CGD	0309026317932		3,51	3,51	(1)
CGD	0309026317620		249,40	249,40	(1)
CGD	2041016952730		312,76	812,76	(1)
CGD	0309068050130		23.284,64	23.284,64	(1)
CGD	0309068079630		4.049,97	4.049,97	(1)
CGD	0309068080330		3.242,15	3.242,15	(1)
CGD	0309068133630		141.592,75	141.592,75	(1)
CGD	0309068319630		48.404,23	49.404,23	(1)
CGD	0309068338430		100,00	100,00	(1)
CGD	0309068589230		54.095,37	54.095,37	(1)
CGD	0309069145730		-0.547,46	10.547,46	(1)
CGD	0309070845730		541.044,63	540.869,89	(1)
CGD	0309071289630		343,16	438.654,84	(1)
BTA	24046358001		22.465,66	21.751,47	(1)
BES	236306660008		2.955,36	2.547,43	(1)
FINBANCO	36401450101		148.052,50	62.642,07	(1)
CA	004540237425758		100,00	100,00	(1)
		Total	2.949.440,05		

O Director Administrativo do Município de Felgueiras
 Assinatura: *[Assinatura]*
 O Director do Escritório Responsável pela Análise Financeira Globalizada
 Assinatura: *[Assinatura]*

Na coluna (a) indica o valor do saldo registado no extrato bancário a data de 31/12/2010
 Na coluna (b) a importância constante do Relatório Diário de Tesouraria
 Na coluna (c) indica as diferenças, com o sinal (+) para a situação, em dos seguintes casos:
 (1) Reconciliação efectuada e justificada nos documentos
 (2) Reconciliação efectuada mas não justificada e divergência de...
 (3) Reconciliação não efectuada.

[Handwritten notes and signatures]
 239
 22

ANEXO V

MAPA DE FUNDOS DE MANEIO

Município de Felgueiras	
Gerência: 2010/01/01 - 2010/12/31	
Titular do Fundo de Maneio	
Chefe da Divisão Administrativa do Departamento de Planeamento	
Dotação Orçamental - 040101/02010802	4.896,00
Valor do Fundo	50,00
Data de Constituição	2010.01.06

Ordem de Pagamento			Ordem de Pagamento			Ordem de Pagamento		
Nº	Data	Valor	Nº	Data	Valor	Nº	Data	Valor
449	2010-02-15	8,75						
2515	2010-07-29	18,98						
843	2010-07-29	7,96						
			a transportar		35,69			35,69
						total		35,69

Handwritten notes and signatures:
 22/10/10
 [Signature]

O Dirigente Responsável pela Área Administrativa e/ou Financeira
 Assinatura: [Signature]

O Membro do Executivo Responsável pela Área Financeira
 Assinatura: [Signature]

ANEXO V

MAPA DE FUNDOS DE MANEIO

Município de Felgueiras

Gerência: 2010/01/01 - 2010/12/31

Titular do Fundo de Manieio

Dotação Orçamental - 040101/02020902

Valor do Fundo

Data de Constituição

Chefe da Divisão Administrativa do Departamento de Planeamento

535,00

100,00

2010.01.06

Ordem de Pagamento			Ordem de Pagamento			Ordem de Pagamento		
Nº	Data	Valor	Nº	Data	Valor	Nº	Data	Valor
				transporte	0,00		transporte	0,00
	a transportar	0,00		a transportar	0,00		total	0,00

Obs: O Fundo de Manieio foi constituído, mas não houve lugar a movimentos.

O Dirigente Responsável pela Área Administrativa e/ou Financeira
 Assinatura: *[Handwritten Signature]*

O Membro do Executivo Responsável pela Área/Palcoço Financeiro
 Assinatura: *[Handwritten Signature]*

[Handwritten notes and signatures in the top right corner]

ANEXO V

MAPA DE FUNDOS DE MANEIO											
Município de Felgueiras											
Gerência: 2010/01/01 - 2010/12/31											
Titular do Fundo de Maneio											
Chefe da Divisão Sócio-Educativa											
Dotação Orçamental - 040101/02010802											
Valor do Fundo											
100,00											
Data de Constituição											
2010.01.06											
Ordem de Pagamento			Ordem de Pagamento			Ordem de Pagamento			Ordem de Pagamento		
Nº	Data	Valor	Nº	Data	Valor	Nº	Data	Valor	Nº	Data	Valor
				transporte	0,00		transporte	0,00		transporte	0,00
a transportar			a transportar			a transportar			total		
0,00			0,00			0,00			0,00		

Obs: O Fundo de Maneio foi constituído, mas não houve lugar a movimentos

O Dirigente Responsável pela Área Administrativa e/ou Financeira
 Assinatura: *[Assinatura]*
 O Membro da Executiva Responsável pela Área Financeira
 Assinatura: *[Assinatura]*

[Handwritten notes and signatures]
 242
 210

ANEXO V

MAPA DE FUNDOS DE MANEIO											
Município de Felgueiras											
Gerência: 2010/01/01 - 2010/12/31											
Título do Fundo de Maneio											
Chefe da Divisão Sócio-Educativa											
Dotação Orçamental - 040101/02020902											
Valor do Fundo											
535,00											
Data de Constituição											
50,00											
2010.01.06											
Ordem de Pagamento			Ordem de Pagamento			Ordem de Pagamento			Ordem de Pagamento		
Nº	Data	Valor	Nº	Data	Valor	Nº	Data	Valor	Nº	Data	Valor
				transporte	0,00		transporte	0,00		transporte	0,00
a transportar			a transportar			a transportar			total		
0,00			0,00			0,00			0,00		

Handwritten notes and signatures:
 243/25
 [Signature]

Obs: O Fundo de Maneio foi constituído, mas não houve lugar a movimentós

O Dirigente Responsável pela Área Administrativa e/ou Financeira
 Assinatura: [Signature]

O Membro do Executivo Responsável pela Área/Peçoço Financeiro
 Assinatura: [Signature]

ANEXO V

MAPA DE FUNDOS DE MANEIO									
Município de Felgueiras									
Gerência: 2010/01/01 - 2010/12/31									
Titular do Fundo de Maneio									
Chefe da Divisão Sócio-Educativa									
Dotação Orcamental - 040101/020106									
Valor do Fundo									
250,00									
Data de Constituição									
2010.01.06									
Ordem de Pagamento			Ordem de Pagamento			Ordem de Pagamento			
Nº	Data	Valor	Nº	Data	Valor	Nº	Data	Valor	Valor
				transporte	0,00		transporte	0,00	0,00
a transportar		0,00	a transportar		0,00	total		0,00	

Obs: O Fundo de Maneio foi constituído, mas não houve lugar a movimentos

O Dirigente Responsável pela Área Administrativa e/ou Financeira
 Assinatura: *[Assinatura]*
 O Membro do Executivo Responsável pela Área/Pelo(a) Financeiro
 Assinatura: *[Assinatura]*

[Assinaturas e rubricas manuscritas]
 249/25

ANEXO V

MAPA DE FUNDOS DE MANEIO

Município de Felgueiras

Gerência: 2010/01/01 - 2010/12/31

Titular do Fundo de Maneiro

Dotação Orcamental - 040101/020121

Valor do Fundo

Data de Constituição

Chefe da Divisão Sócio-Cultural

233.712,00

150,00

2010.01.06

Ordem de Pagamento		Ordem de Pagamento		Ordem de Pagamento	
Nº	Data	Valor	Nº	Data	Valor
374	2010-05-13	3,60			
				transporte	3,60
				transporte	3,60
				a transportar	3,60
				a transportar	3,60
				total	3,60

O Dirigente Responsável pela Área Administrativa e/ou Financeira
Assinatura: *[Handwritten Signature]*

O Membro do Escancho Responsável pela Área/Pelouro Financeiro
Assinatura:

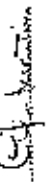
[Handwritten notes and signatures]
2245/25

ANEXO V

MAPA DE FUNDOS DE MANEIO									
Município de Felgueiras									
Gerência: 2010/01/01 - 2010/12/31									
Titular do Fundo de Maneio									
Chefe da Divisão Sócio-Cultural									
Dotação Orçamental - 040101/020203									
Valor do Fundo									
200,00									
Data de Constituição									
2010.01.06									
Ordem de Pagamento			Ordem de Pagamento			Ordem de Pagamento			
Nº	Data	Valor	Nº	Data	Valor	Nº	Data	Valor	Valor
897	2010-05-13	1,00		transporte	1,00		transporte	1,00	1,00
	a transportar	1,00		a transportar	1,00		total		1,00



 22/6/20

O Dirigente Responsável pela Área Administrativa e/ou Financeira
 ASSINATURA: 

O Membro do Escritório Responsável pela Área Financeira
 ASSINATURA:

ANEXO V

MAPA DE FUNDOS DE MANEIO									
Município de Felgueiras									
Gerência: 2010/01/01 - 2010/12/31									
Titular do Fundo de Maneio									
Motonista Sr. Presidente									
Dotação Orçamental - 030101/020121									
Valor do Fundo									
2010.01.20									
Data de Constituição									
Ordem de Pagamento			Ordem de Pagamento			Ordem de Pagamento			
Nº	Data	Valor	Nº	Data	Valor	Nº	Data	Valor	Valor
				transporte	0,00		transporte	0,00	0,00
a transportar		0,00	a transportar		0,00	total		0,00	

Handwritten notes and signatures:
 247/20
 [Signature]

Obs: O Fundo de Maneio foi constituído, mas não houve lugar a movimentos.

O Dirigente Responsável pela Área Administrativa e/ou Financeira
 Assinatura: [Signature]

O Membro do Exercicio Responsável pela Área Financeira
 Assinatura: [Signature]

ANEXO V

MAPA DE FUNDOS DE MANEIO

Município de Felgueiras

Gerência: 2010/01/01 - 2010/12/31

Titular do Fundo de Maneio

Motonista Sr. Presidente

Dotação Orçamental - 030101/02022502

349.338,00

Valor do Fundo

25,00

Data de Constituição

2010.01.20

Ordem de Pagamento			Ordem de Pagamento			Ordem de Pagamento		
Nº	Data	Valor	Nº	Data	Valor	Nº	Data	Valor
				transporte	0,00		transporte	0,00
	a transportar	0,00		a transportar	0,00		total	0,00

Obs: O Fundo de Maneio foi constituído, mas não houve lugar a movimentos.

O Dirigente Responsável pela Área Administrativa e/ou Financeira
Assinatura: *[Assinatura]*

O Membro do Executivo Responsável pela Área Financeira
Assinatura: *[Assinatura]*

[Handwritten notes and signatures]
2248
25

ANEXO V

MAPA DE FUNDOS DE MANEIO

Município de Felgueiras

Gerência: 2010/01/01 - 2010/12/31

Titular do Fundo de Maneio

Motonista Sr. Presidente

Dotação Orçamental - 030101/02010201

22.359,00

Valor do Fundo

100,00

Data de Constituição

2010.01.20

Ordem de Pagamento			Ordem de Pagamento			Ordem de Pagamento		
Nº	Data	Valor	Nº	Data	Valor	Nº	Data	Valor
				transporte	0,00		transporte	0,00
	a transportar	0,00		a transportar	0,00		total	0,00

Obs: O Fundo de Maneio foi constituído, mas não houve lugar a movimentos

O Despacho Responsável pela Área Administrativa e/ou Financeira
 Assinatura: *[assinatura]*

O Membro do Executório Responsável pela Área/Palco Financeiro
 Assinatura: *[assinatura]*

[Handwritten notes and signatures]
 249
 02/

ANEXO V

MAPA DE FUNDOS DE MANEIO									
Município de Felgueiras									
Gerência: 2010/01/01 - 2010/12/31									
Técnico Profissional de Conservação e Restauro									
4.896,00									
50,00									
2010.01.06									
Ordem de Pagamento			Ordem de Pagamento			Ordem de Pagamento			Valor
Nº	Data	Valor	Nº	Data	Valor	Nº	Data	Valor	Valor
				transporte	0,00		transporte	0,00	0,00
e transportar			a transportar			total			0,00

Obs: O Fundo de Maneiro foi constituído, mas não houve lugar a movimentos

O Dirigente Responsável pela Área Administrativa e/ou Financeira Assinatura: <i>[Handwritten Signature]</i>
O Membro do Executivo Responsável pela Área/Público Financeiro Assinatura: <i>[Handwritten Signature]</i>

[Handwritten notes and signatures]
 2010/01/06
 [Handwritten initials]

ANEXO V

MAPA DE FUNDOS DE MANEIO									
Município de Felgueiras									
Gerência: 2010/01/01 - 2010/12/31									
Titular do Fundo de Maneio		Técnico Profissional de Conservação e Restauro							
Dotação Orçamental - 040101/020121		233.712,00							
Valor do Fundo		50,00							
Data de Constituição		2010.01.06							
Ordem de Pagamento			Ordem de Pagamento			Ordem de Pagamento			
Nº	Data	Valor	Nº	Data	Valor	Nº	Data	Valor	Valor
2216	2010-07-06	9,15							
2428	2010-07-06	16,80							
2429	2010-07-06	5,97							
a transportar		31,92	a transportar		31,92	total		31,92	31,92

Handwritten notes:
 2252
 2/10/10
 S.M. - 2010-07-06
 2010-07-06

O Dirigente Responsável pela Área Administrativa e/ou Financeira
 Assinatura: *[Signature]*

O Membro do Executivo Responsável pela Área/Peduro Financeiro
 Assinatura:

ANEXO V

MAPA DE FUNDOS DE MANEIO											
Município de Felgueiras											
Gerência: 2010/01/01 - 2010/12/31											
Título do Fundo de Maneio											
Técnico Profissional de Conservação e Restauro											
Dotação Orçamental - 040101/02022502											
Valor do Fundo											
819.196,00											
Data de Constituição											
2010.01.06											
Ordem de Pagamento			Ordem de Pagamento			Ordem de Pagamento			Ordem de Pagamento		
Nº	Data	Valor	Nº	Data	Valor	Nº	Data	Valor	Nº	Data	Valor
				transporte	0,00		transporte	0,00		transporte	0,00
a transportar			a transportar			a transportar			total		
0,00			0,00			0,00			0,00		

Handwritten notes and signatures:
 - Top right: "Eduardo" (signature)
 - Middle right: "22/53" (handwritten numbers)
 - Bottom right: "25/3" (handwritten numbers)
 - Far right: "2010.01.06" (handwritten date)

Obs: O Fundo de Maneio foi constituído, mas não houve lugar a movimentos

O Órgão Responsável pela Área Administrativa e/ou Financeira
 Assinatura: *[Handwritten Signature]*
 O Membro do Executivo Responsável pela Área/Função Financeira
 Assinatura:

ANEXO V

MAPA DE FUNDOS DE MANEIO											
Município de Felgueiras											
Gerência: 2010/01/01 - 2010/12/31											
Título do Fundo de Maneio											
Técnico Profissional de Conservação e Restauro											
Dotação Orçamental - 040401/020203											
Valor do Fundo											
40.717,00											
Data de Constituição											
50,00											
2010.01.06											
Ordem de Pagamento			Ordem de Pagamento			Ordem de Pagamento			Ordem de Pagamento		
Nº	Data	Valor	Nº	Data	Valor	Nº	Data	Valor	Nº	Data	Valor
				transporte	0,00		transporte	0,00		transporte	0,00
a transportar			a transportar			a transportar			total		
0,00			0,00			0,00			0,00		

Obs: O Fundo de Maneio foi constituído, mas não houve lugar a movimentos

O Dirigente Responsável pela Área Administrativa e/ou Financeira
 Assinatura: *[assinatura]*

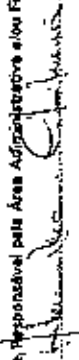
O Membro do Executivo Responsável pela Área/Função Financeira
 Assinatura: *[assinatura]*


[Handwritten notes and signatures]
 22/02/2010
 [Handwritten signature]

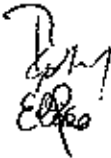
ANEXO V

MAPA DE FUNDOS DE MANEIO									
Câmara Municipal de Felgueiras									
Gerência: 2010/01/01 - 2010/12/31									
Titular do Fundo de Maneiro					Chefe da Divisão de Cultura do Dep. De Planeamento				
Dotação Orçamental - 040101/020120					335.431,00				
Valor do Fundo					100,00				
Data de Constituição					2010.01.06				
Ordem de Pagamento			Ordem de Pagamento			Ordem de Pagamento			
Nº	Data	Valor	Nº	Data	Valor	Nº	Data	Valor	Valor
				transporte	0,00		transporte	0,00	0,00
	a transportar	0,00		a transportar	0,00		total		0,00

Obs: O Fundo de Maneiro foi constituído, mas não houve lugar a movimentos.

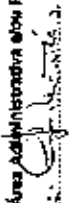
O Dirigente Responsável pela Área Administrativa e/ou Financeira
 Assinatura: 

O Membro do Executivo Responsável pela Área Patroato Financeiro
 Assinatura: 


 2555
 25

ANEXO V

MAPA DE FUNDOS DE MANEIO									
Câmara Municipal de Felgueiras									
Gerência: 2010/01/01 - 2010/12/31									
Titular do Fundo de Manieio		Chefe da Divisão de Cultura do Dep. De Planeamento							
Dotação Orçamental - 040101/02020902		535,00 €							
Valor do Fundo		50,00 €							
Data de Constituição		2010.01.06							
Ordem de Pagamento			Ordem de Pagamento			Ordem de Pagamento			
Nº	Data	Valor	Nº	Data	Valor	Nº	Data	Valor	Valor
1130	2010-05-17	13,55		transporte	13,55		transporte	13,55	13,55
	a transportar	13,55		a transportar	13,55		total		13,55

O Dirigente Responsável pela Área Administrativa e/ou Financeira
Assinatura: 

O Membro do Executivo Responsável pela Área/Pequeno Financeiro
Assinatura:

Handwritten notes:
 22/5/10
 25/10
 6-11
 17

ANEXO V

MAPA DE FUNDOS DE MANEIO									
Câmara Municipal de Folgueiras									
Gerência: 2010/01/01 - 2010/12/31									
Titular do Fundo de Manieio									
Chefe da Divisão de Cultura do Dep. De Planejamento									
Dotação Orçamental - 040101/020121									
Valor do Fundo									
233.712,00									
Valor do Fundo									
50,00									
Data de Constituição									
2010.01.06									
Ordem de Pagamento			Ordem de Pagamento			Ordem de Pagamento			total
Nº	Data	Valor	Nº	Data	Valor	Nº	Data	Valor	Valor
698	2010-05-17	9,00							
2365	2010-08-13	26,91							
a transportar		35,91	a transportar		35,91	total		35,91	

Handwritten notes:
 600
 2/2/10
 19/10/10
 2/2/10

O Dirigente Responsável pela Área Administrativa e/ou Financeira
 Assinatura: *[Signature]*

O Membro do Executivo Responsável pela Área/Função Específica
 Assinatura: *[Signature]*

ANEXO V

MAPA DE FUNDOS DE MANEIO									
Município de Felgueiras									
Gerência: 2010/01/01 - 2010/12/31									
Título do Fundo de Maneio					Chefe de Divisão de Apoio Operativo do Dep. Obras, Amb. Serv. Urbanos				
Dotação Orçamental - 030101/020112					87.869,00 €				
Valor do Fundo					500,00 €				
Data de Constituição					2010.01.06				
Ordem de Pagamento			Ordem de Pagamento			Ordem de Pagamento			
Nº	Data	Valor	Nº	Data	Valor	Nº	Data	Valor	
311	2010-02-10	374,37		transporte	1.173,41		transporte	1.173,41	
713	2010-03-03	208,32							
1156	2010-04-08	267,31							
1548	2010-06-04	31,72							
1547	2010-05-04	110,56							
2369	2010-07-07	7,73							
2368	2010-07-07	66,48							
2781	2010-08-05	44,53							
2780	2010-08-05	42,76							
3690	2010-10-12	21,63							
a transportar		1.173,41	a transportar		1.173,41	total		1.173,41	

O Dirigente Responsável pela Área Administrativa e/ou Financeira
 Assinatura: *[Assinatura]*

O Membro do Escancho Responsável pela Área Financeira
 Assinatura: *[Assinatura]*

[Assinatura]
[Assinatura]
 22/08/10

ANEXO V

MAPA DE FUNDOS DE MANEIO									
Município de Felgueiras									
Gerência: 2010/01/01 - 2010/12/31									
Título do Fundo de Manéio									
Chefe de Divisão de Apoio Operativo do Dep. Obras, Amb. Serv. Urbanos									
Dotação Orçamental - 030101/02022502									
Valor do Fundo									
500,00 €									
Data de Constituição									
2010.01.06									
Ordem de Pagamento			Ordem de Pagamento			Ordem de Pagamento			
Nº	Data	Valor	Nº	Data	Valor	Nº	Data	Valor	Valor
312	2010-02-10	192,26	4018	transporte	1.874,68				
715	2010-03-03	178,60	3830	2010-11-04	435,90				
1158	2010-04-08	267,80	4616	2010-11-04	41,49				
1549	2010-05-04	240,31		2010-12-27	256,08				
2028	2010-06-07	100,00							
2027	2010-06-07	322,63							
2332	2010-07-07	27,49							
2370	2010-07-07	192,40							
2779	2010-08-05	138,42							
3192	2010-09-16	117,84							
3691	2010-10-12	96,93							
a transportar		1.874,68	a transportar		2.608,15	total		2.608,15	

Handwritten notes:
 2/20/10
 2/20/10
 2/20/10
 2/20/10

O Dirigente Responsável pela Área Administrativa e/ou Financeira
 Assinatura: *[Signature]*

O Membro do Executivo Responsável pela Área Patrocinadora Financeira
 Assinatura: *[Signature]*

ANEXO V

MAPA DE FUNDOS DE MANEIO									
Município de Felgueiras									
Gerência: 2010/01/01 - 2010/12/31									
Titular do Fundo de Maneio		Chefe de Divisão de Apoio Operativo do Dep. Obras, Amb. Serv. Urbanos							
Dotação Orçamental - 030101/020121		109.132,00 €							
Valor do Fundo		500,00 €							
Data de Constituição		2010.01.06							
Ordem de Pagamento			Ordem de Pagamento			Ordem de Pagamento			
Nº	Data	Valor	Nº	Data	Valor	Nº	Data	Valor	Valor
310	2010-02-10	107,00							
714	2010-03-03	61,81							
1157	2010-04-08	32,50							
1550	2010-05-04	41,95							
2366	2010-07-07	1,30							
2778	2010-08-05	5,60							
a transportar		250,16	a transportar		250,16	total		250,16	

Handwritten notes and signatures:
 R. A. H. 11/07/10
 2250/2010
 20/10/10

O Dirigente responsável pela Área Administrativa e/ou Financeira
 Assinatura: *[Signature]*
 O Membro do Executivo Responsável pela Área Financeira
 Assinatura: *[Signature]*

ANEXO V

MAPA DE FUNDOS DE MANEIO									
Município de Feijueiras									
Gerência: 2010/01/01 - 2010/12/31									
Títular do Fundo de Maneio		Chefe de Divisão de Apoio Operativo do Dep. Obras, Amb. Serv. Urbanos							
Dotação Orçamental - 030101/020203		120.927,00 €							
Valor do Fundo		1.500,00 €							
Data de Constituição		2010.01.06							
Ordem de Pagamento			Ordem de Pagamento			Ordem de Pagamento			
Nº	Data	Valor	Nº	Data	Valor	Nº	Data	Valor	Valor
716	2010-03-03	57,40		transporte	4.386,26		transporte	4.386,26	4.386,26
717	2010-03-03	35,58							
718	2010-03-03	302,82							
2367	2010-07-07	1.088,15							
2777	2010-08-05	533,42							
3466	2010-09-27	665,42							
4017	2010-11-04	431,76							
4615	2010-12-27	1.271,71							
a transportar		4.386,26	a transportar		4.386,26	total		4.386,26	

O Dirigente Responsável pela Área Administrativa e/ou Financeira
 Assinatura: *[Assinatura]*

O Membro do Executivo Responsável pela Área Patrocinadora Financeira
 Assinatura: *[Assinatura]*

[Assinatura]
 26/12/10

ANEXO V

MAPA DE FUNDOS DE MANEIO									
Município de Felgueiras									
Gerência: 2010/01/01 - 2010/12/31									
Título do Fundo de Maneio					Chefe da Divisão de Viação, Trânsito e Edifícios				
Dotação Orçamental - 030101/020117					21.922,00 €				
Valor do Fundo					200,00 €				
Data de Constituição					2010-01-06				
Ordem de Pagamento			Ordem de Pagamento			Ordem de Pagamento			
Nº	Data	Valor	Nº	Data	Valor	Nº	Data	Valor	Valor
				transporte	0,00		transporte	0,00	0,00

P. ...
9/11/...
...

19 ...
20/01/...
...

Obs: O Fundo de Maneio foi constituído, mas não houve lugar a movimentos.

O Dirigente Responsável pela Área Administrativa e/ou Financeira Assinatura: <i>...</i>	O Membro do Executivo Responsável pela Área Patrocinadora Financeira Assinatura: <i>...</i>
--	--

ANEXO V

MAPA DE FUNDOS DE MANEIO									
Município de Felgueiras									
Gerência: 2010/01/01 - 2010/12/31									
Título do Fundo de Maneio									
Chefe da Divisão de Viação, Trânsito e Edifícios									
Dotação Orçamental - 030101/020101									
Valor do Fundo									
1.000,00 €									
Data de Constituição									
2010.01.06									
Ordem de Pagamento			Ordem de Pagamento			Ordem de Pagamento			
Nº	Data	Valor	Nº	Data	Valor	Nº	Data	Valor	Valor
432	2010-02-10	262,71		transporte	262,71		transporte	262,71	262,71
	a transportar	262,71		a transportar	262,71		total		262,71

O Dirigente Responsável pela Área Administrativa e/ou Financeira
 Assinatura: *[Assinatura]*

O Membro do Executivo Responsável pela Área de Apoio Financeiro
 Assinatura: *[Assinatura]*

[Assinatura]
 22/03/10

ANEXO V

MAPA DE FUNDOS DE MANEIO															
Município de Felgueiras															
Gerência: 2010/01/01 - 2010/12/31															
Titular do Fundo de Maneio															
Chefe da Divisão de Viação, Trânsito e Edifícios															
Dotação Orçamental - 030101/020121															
Valor do Fundo															
109.132,00 €															
Valor de Constituição															
1.200,00 €															
Data de Constituição															
2010-01-06															
Ordem de Pagamento				Ordem de Pagamento				Ordem de Pagamento							
Nº	Data	Valor	Nº	Data	Valor	Nº	Data	Valor	Nº	Data	Valor				
433	2010-02-10	144,60	1561	2010-05-04	78,22	3190	2010-09-16	23,73							
434	2010-02-10	72,00	1562	2010-05-04	46,92	3189	2010-09-16	27,00							
763	2010-03-08	78,26	1563	2010-05-04	20,60	3744	2010-10-20	52,84							
762	2010-03-08	31,20	2117	2010-06-15	67,52	3743	2010-10-20	558,77							
761	2010-03-08	335,69	2118	2010-06-15	274,98	4019	2010-11-09	39,78							
1212	2010-04-14	327,00	2432	2010-07-07	9,72	4020	2010-11-09	122,96							
1211	2010-04-14	13,50	2433	2010-07-07	123,12	4021	2010-11-09	313,39							
1210	2010-04-14	367,94	2775	2010-08-05	742,78										
1228	2010-04-14	9,00	2774	2010-08-05	108,85										
1559	2010-05-04	45,45	2773	2010-08-05	188,40										
1560	2010-05-04	33,60	3191	2010-09-16	21,78										
a transportar				a transportar				total							
				1.456,24				3.139,13				4.277,40			

Handwritten notes and signatures:
 - Top right: "2010-09-16" and "3139,13"
 - Middle right: "2010-09-16" and "3139,13"
 - Bottom right: "2010-09-16" and "3139,13"
 - Far right: "2010-09-16" and "3139,13"

O Dirigente responsável pela Área Administrativa e/ou Financeira
 Assinatura: *[Handwritten Signature]*
 O Membro do Executivo responsável pela Área Patrocinadora Financeira
 Assinatura:

ANEXO V

MAPA DE FUNDOS DE MANEIO									
Município de Felgueiras									
Gerência: 2010/01/01 - 2010/12/31									
Titular do Fundo de Maneio		Chefe da Divisão de Viação, Trânsito e Edifícios							
Dotação Orçamental - 030101/02010802		3.600,00 €							
Valor do Fundo		100,00 €							
Data de Constituição		2010.01.06							
Ordem de Pagamento			Ordem de Pagamento			Ordem de Pagamento			
Nº	Data	Valor	Nº	Data	Valor	Nº	Data	Valor	Valor
2116	2010-06-14	27,02		transporte	143,71		transporte	143,71	143,71
2431	2010-07-16	9,98							
2776	2010-08-05	90,47							
3742	2010-10-20	16,24							
	a transportar	143,71		a transportar	143,71		total		143,71

2010/01/01

O Dirigente Responsável pela Área Administrativa e/ou Financeira
 Assinatura:

O Membro do Executivo Responsável pela Área Financeira
 Assinatura:

ANEXO V

MAPA DE FUNDOS DE MANEIO											
Município de Felgueiras											
Gerência: 2010/01/01 - 2010/12/31											
Título do Fundo de Maneio											
Chefe de Divisão de Saneamento Básico											
Dotação Orçamental - 030101/020117											
Valor do Fundo											
100,00											
Data de Constituição											
2010.01.06											
Ordem de Pagamento			Ordem de Pagamento			Ordem de Pagamento			Ordem de Pagamento		
Nº	Data	Valor	Nº	Data	Valor	Nº	Data	Valor	Nº	Data	Valor
				transporte	0,00		transporte	0,00		transporte	0,00
	a transportar	0,00		a transportar	0,00		total	0,00			0,00

[Handwritten signatures and initials]
 2266
 25

Obs: O Fundo de Maneio foi constituído, mas não houve lugar a movimentos.

O Dirigente Responsável pela Área Administrativa e/ou Financeira
[Signature]
 Assinatura

O Membro do Executivo Responsável pela Área/Relevo Financeiro
[Signature]
 Assinatura

ANEXO V

MAPA DE FUNDOS DE MANEIO	
Município de Felgueiras	
Gerência: 2010/01/01 - 2010/12/31	

Titular do Fundo de Maneio	Chefe de Divisão de Saneamento Básico	
Dotação Orçamental- 030101/020101	387.714,00	
Valor do Fundo	350,00	
Data de Constituição	2010.01.06	

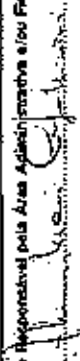
Nº	Ordem de Pagamento			Ordem de Pagamento			Ordem de Pagamento		
	Data	Valor	Nº	Data	Valor	Nº	Data	Valor	
424	2010-02-15	51,82	2914	transporte	1.186,77		transporte	1.478,92	
425	2010-02-15	27,24		2010-08-12	108,90				
426	2010-02-15	7,70	2915	2010-08-12	183,25				
769	2010-03-09	88,22							
768	2010-03-09	38,50							
1190	2010-04-14	38,60							
1191	2010-04-14	74,88							
1628	2010-05-10	281,91							
2101	2010-06-14	132,00							
2102	2010-06-14	123,18							
2516	2010-07-16	322,72							
	a transportar	1.186,77		a transportar	1.478,92	-	total	1.478,92	

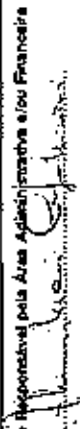
Handwritten notes and signatures:
 2026x
 25
 [Signature]

O Dirigente Responsável pela Área Administrativa e/ou Financeira
 Assinatura: *[Signature]*
 O Membro do Executivo Responsável pela Área/Pelo(a) Financeiro
 Assinatura:

ANEXO V

MAPA DE FUNDOS DE MANEIO									
Município de Felgueiras									
Gerência: 2010/01/01 - 2010/12/31									
Título do Fundo de Maneio					Chefe de Divisão de Saneamento Básico				
Dotação Orçamental - 030101/020121					109.132,00				
Valor do Fundo					150,00				
Data de Constituição					2010.01.06				
Ordem de Pagamento			Ordem de Pagamento			Ordem de Pagamento			Valor
Nº	Data	Valor	Nº	Data	Valor	Nº	Data	Valor	Valor
422	2010-02-15	17,50							
423	2010-02-15	7,40							
427	2010-02-15	5,38							
2517	2010-07-16	12,48							
2518	2010-07-16	20,16							
2519	2010-07-16	6,76							
2917	2010-08-12	28,50							
2918	2010-08-12	19,12							
2919	2010-08-12	37,75							
a transportar			155,05			a transportar			155,05
						Total			155,05

O Dirigente Responsável pela Área Administrativa e/ou Financeira
 Assinatura: 

O Membro do Executivo Responsável pela Área Financeira
 Assinatura: 

R. Gil
2268
25

ANEXO V

MAPA DE FUNDOS DE MANEIO									
Município de Felgueiras									
Gerência: 2010/01/01 - 2010/12/31									
Titular do Fundo de Maneio		Chefe de Divisão de Saneamento Básico							
Dotação Orçamental- 030101/020203		120.927,00							
Valor do Fundo		400,00							
Data de Constituição		2010.01.06							
Ordem de Pagamento			Ordem de Pagamento			Ordem de Pagamento			
Nº	Data	Valor	Nº	Data	Valor	Nº	Data	Valor	Valor
1626	2010-05-10	3,00							
2520	2010-07-16	18,43							
2521	2010-07-16	19,20							
2916	2010-08-12	87,12							
	a transportar	127,75		a transportar	127,75				127,75
									total
									127,75

O Dirigente Responsável pela Área Administrativa e/ou Financeira
 Assinatura: *[Assinatura]*

O Membro do Executivo Responsável pela Área/Função Financeira
 Assinatura: *[Assinatura]*

[Assinatura]
 26/9
 25/

ANEXO V

MAPA DE FUNDOS DE MANEIO											
Município de Felgueiras											
Gerência: 2010/01/01 - 2010/12/31											
Título do Fundo de Maneio			Técnica Superior de 2ª Classe da Div. Juventude e Desporto								
Dotação Orçamental - 040101/02010802			4.896,00								
Valor do Fundo			150,00								
Data de Constituição			2010.01.06								
Ordem de Pagamento			Ordem de Pagamento			Ordem de Pagamento			Ordem de Pagamento		
Nº	Data	Valor	Nº	Data	Valor	Nº	Data	Valor	Nº	Data	Valor
2804	2010-08-11	1,15									
4697	2010-12-20	130,98									
				transporte	132,13		transporte	132,13		transporte	132,13
			a transportar		132,13	a transportar		132,13	total		132,13

Handwritten notes and signatures:
 27/12/10
 12750/10
 2/12/10
 [Signatures]


O Dirigente Responsável pela Área Administrativa e/ou Financeira
 Assinatura: *[Handwritten Signature]*
 O Membro de Execução Responsável pela Área Financeira
 Assinatura:

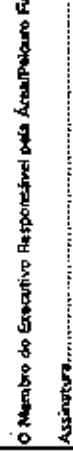
ANEXO V

MAPA DE FUNDOS DE MANEIO	
Município de Felguérras	
Gerência: 2010/01/01 - 2010/12/31	

Título do Fundo de Maneio	Técnica Superior de 2ª Classe da Div. Juventude e Desporto
Dotação Orçamental - 040101/020121	233.712,00
Valor do Fundo	1.000,00
Data de Constituição	2010-01-06

Ordem de Pagamento			Ordem de Pagamento			Ordem de Pagamento		
Nº	Data	Valor	Nº	Data	Valor	Nº	Data	Valor
	transporte			transporte	292,62		transporte	610,62
372	2010-02-18	2,50	2805	2010-08-11	7,73	4600	2010-12-20	4,00
373	2010-02-18	5,89	2803	2010-08-11	10,09			
760	2010-03-18	2,99	2802	2010-08-11	8,91			
759	2010-03-18	10,00	3212	2010-09-16	8,46			
1266	2010-04-15	23,16	3213	2010-09-16	14,12			
1267	2010-04-15	21,14	3674	2010-10-12	17,55			
1268	2010-04-15	26,55	3675	2010-10-12	5,01			
1697	2010-05-20	61,70	3676	2010-10-12	157,30			
2115	2010-06-17	11,97	3673	2010-10-12	17,74			
2443	2010-07-15	23,86	4125	2010-11-18	58,15			
2809	2010-08-11	40,87	4126	2010-11-18	1,36			
2808	2010-08-11	4,14	4124	2010-11-18	2,14			
2806	2010-08-11	57,85	4601	2010-12-20	9,44			
	a transportar	292,62		a transportar	610,62		Total	614,62

O Dirigente Responsável pela Área Administrativa e/ou Financeira
 Assinatura: 

O Membro do Executivo Responsável pela Área Financeira
 Assinatura: 

Handwritten notes:
 2010-12-20
 800
 2010-12-20
 800
 2010-12-20
 800

ANEXO V

MAPA DE FUNDOS DE MANEIO											
Município de Felgueiras											
Gerência: 2010/01/01 - 2010/12/31											
Título do Fundo de Manéio						Técnica Superior de 2ª Classe da Div. Juventude e Desporto					
Dotação Orçamental - 040101/020203						40.717,00					
Valor do Fundo						2.000,00					
Data de Constituição						2010.01.06					
Ordem de Pagamento			Ordem de Pagamento			Ordem de Pagamento			Ordem de Pagamento		
Nº	Data	Valor	Nº	Data	Valor	Nº	Data	Valor	Nº	Data	Valor
1265	2010-04-15	14,00									
1696	2010-05-20	4,00									
2442	2010-07-15	6,00									
2807	2010-08-11	9,00									
3211	2010-09-16	3,00									
3672	2010-10-12	12,50									
4123	2010-11-18	4,00									
4599	2010-12-20	8,00									
	a transportar	60,50		a transportar	60,50					total	60,50

Handwritten notes:
 272
 25
 27/11
 2010

O Dirigente Responsável pela Área Administrativa e/ou Financeira
 Assinatura: *[Signature]*

O Membro do Executivo Responsável pela Área/Pelotazo Financeiro
 Assinatura: *[Signature]*

ANEXO V

MAPA DE FUNDOS DE MANEIO									
Município de Felgueiras									
Gerência: 2010/01/01 - 2010/12/31									
Título do Fundo de Maneio		Técnica Superior de 2ª Classe da Div. Juventude e Desporto							
Dotação Orçamental - 040101/02020902		535,00							
Valor do Fundo		100,00							
Data de Constituição		2010.01.06							
Ordem de Pagamento			Ordem de Pagamento			Ordem de Pagamento			
Nº	Data	Valor	Nº	Data	Valor	Nº	Data	Valor	Valor
				transporte	0,00		transporte	0,00	0,00
	a transportar	0,00		a transportar	0,00		total		0,00

[Handwritten signatures and notes]
 2273
 20

Obs: O Fundo de Maneio foi constituído, mas não houve lugar a movimentos.

O Dirigente Responsável pela Área Administrativa e/ou Financeira
 Assinatura: *[Handwritten Signature]*
 O Membro do Executivo Responsável pela Área/Área Financeira
 Assinatura: *[Handwritten Signature]*

ANEXO V

MAPA DE FUNDOS DE MANEIO									
Município de Felgueiras									
Gerência: 2010/01/01 - 2010/12/31									
Título do Fundo de Maneio		Técnica Superior de 2ª Classe da Div. Juventude e Desporto							
Dotação Orçamental - 040101/02021002		1.203.931,00							
Valor do Fundo		100.00							
Data de Constituição		2010.01.06							
Ordem de Pagamento			Ordem de Pagamento			Ordem de Pagamento			
Nº	Data	Valor	Nº	Data	Valor	Nº	Data	Valor	Valor
				transporte	0,00		transporte	0,00	0,00
	a transportar	0,00		a transportar	0,00		total	0,00	0,00

Handwritten notes:
 P. Silva
 22/1/14
 22/1/14

Obs: O Fundo de Maneio foi constituído, mas não houve lugar a movimentos.

O Dirigente Responsável pela Área Administrativa e/ou Financeira
 Assinatura: *[Signature]*

O Membro do Executivo Responsável pela Área Financeira
 Assinatura:

ANEXO V

MAPA DE FUNDOS DE MANEIO	
Câmara Municipal de Felgueiras	
Gerência: 2010/01/01 - 2010/12/31	

Titular do Fundo de Maneio	Chefe da Divisão de Serviços Urbanos
Dotação Orçamental - 030101/020101	387.714,00 €
Valor do Fundo	500,00 €
Data de Constituição	2010-01-06

Ordem de Pagamento		Ordem de Pagamento		Ordem de Pagamento	
Nº	Data	Valor	Nº	Data	Valor
3413	2010-09-24	485,00		transporte	485,00
	a transportar	485,00		a transportar	485,00
				total	485,00

O Dirigente Responsável pela Área Administrativa e/ou Financeira
 Assinatura: *[Assinatura]*

O Membro do Executivo Responsável pela Área/Folheio Financeiro
 Assinatura: *[Assinatura]*

[Assinatura]
 2/22/15

ANEXO V

MAPA DE FUNDOS DE MANEIO

Câmara Municipal de Felgueiras

Gerência: 2010/01/01 - 2010/12/31

Titular do Fundo de Manéio: Chefe da Divisão de Serviços Urbanos

Dotação Orçamental - 030101020121

109.132,00

Valor do Fundo

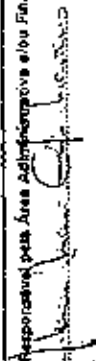
250,00

Data de Constituição

2010-01-06

Ordem de Pagamento		Ordem de Pagamento		Ordem de Pagamento	
Nº	Data	Valor	Nº	Data	Valor
				transporte	0,00
				transporte	0,00
				total	0,00

Obs: O Fundo de Manéio foi constituído, mas não houve lugar a movimentos.

O Deputado Responsável pela Área Administrativa e/ou Financeira
Assinatura: 

O Membro do Executivo Responsável pela Área Financeira
Assinatura:

Handwritten notes:
27/10/10
2276
25
Câmara Municipal de Felgueiras

ANEXO V

MAPA DE FUNDOS DE MANEIO									
Câmara Municipal de Felgueiras									
Gerência: 2010/01/01 - 2010/12/31									
Titular do Fundo de Maneio					Chefe da Divisão de Serviços Urbanos				
Dotação Orçamental - 030101/020117					21.922,00 €				
Valor do Fundo					250,00 €				
Data de Constituição					2010-01-06				
Ordem de Pagamento			Ordem de Pagamento			Ordem de Pagamento			
Nº	Data	Valor	Nº	Data	Valor	Nº	Data	Valor	
3414	2010-09-24	131,89		transporte	131,89		transporte	131,89	
	a transportar	131,89		a transportar	131,89		total	131,89	

Handwritten notes:
 P. G. G. G.
 E. G. G.
 S. G. G.
 L. G. G.
 C. G. G.
 2010/01/01

O Dirigente Responsável pela Área Administrativa ou Financeira
 Assinatura: *[Signature]*

O Membro do Executivo Responsável pela Área/Peduro Financeiro
 Assinatura:

ANEXO VII

RELAÇÃO DE FUNCIONÁRIOS EM SITUAÇÃO DE ACUMULAÇÃO DE FUNÇÕES

Município de Felqueiras

Gerência: 2010/01/01 - 2010/12/31

Situação na entidade a que respeita a conta		Cargos acumulados				
Nome	Cargo ou função	Data do provimento	Forma do provimento	Cargo ou função	Regime de acumulação	Data do despacho de autorização
Maria Fernanda Da Mesquita Castro Leal	Dirigente	26-07-2001	Comissão de Serviço	Delegada da DGESE	DL 315/85	26-07-2001
Antônio Teixeira Ferreira	Assistente Operacional	30-01-1992	Contrato de Trabalho por Tempo indeterminado - Anterior Nomeação	Cultivo, venda de frutos e produtos hortícolas	D.L. 12-A/2008	Deferido tacitamente nº 3 artº 108 CPA
José Fernando Ribeiro Sampaio	Assistente Técnico	06-06-2003	Contrato de Trabalho por Tempo indeterminado - Anterior Nomeação	Prestação de Serviços indiferenciados	D.L. 12-A/2008	Deferido tacitamente nº 3 artº 108 CPA
Claudia Judite Miranda Marques	Técnico Superior	02-08-2004	Contrato de Trabalho por Tempo indeterminado - Anterior Nomeação	Actividade de Psicóloga	D.L. 12-A/2008	Deferido tacitamente nº 3 artº 108 CPA
Orquidea Agostinha Pereira da Silva Feneira	Técnico Superior	04-12-2008	Contrato de Trabalho por Tempo indeterminado - Anterior Nomeação	Prestação de Consultas de Nutrição	D.L. 12-A/2008	Deferido tacitamente nº 3 artº 108 CPA
José António Barbieri Cardoso	Dirigente	31-05-1985	Comissão de Serviço	Assessoria Adier-Sousa. Sócio-gerente de sociedade comercial de promoção imobiliária	D.L. 12-A/2008	Deferido tacitamente nº 3 artº 108 CPA
Laura Maria Pinto Almeida Branco	Assistente Operacional	29-10-2007	Contrato de trabalho a termo resolutivo certo	Actividade de costura e recuperação de roupas	D.L. 12-A/2008	Deferido tacitamente nº 3 artº 108 CPA
Pedro Miguel de Sousa Machado	Técnico Superior	07-05-2003	Contrato de Trabalho por Tempo indeterminado - Anterior Nomeação	Técnico Oficial de Contas	D.L. 12-A/2008	Deferido tacitamente nº 3 artº 108 CPA
António Fernando de Sousa	Assistente Operacional	09-10-1991	Contrato de Trabalho por Tempo indeterminado - Anterior Nomeação	Actividade de carpinteiro de limpos	D.L. 12-A/2008	Deferido tacitamente nº 3 artº 108 CPA
Pedro Manuel da Costa Moreira	Assistente Operacional	02-02-1999	Contrato de Trabalho por Tempo indeterminado - Anterior Nomeação	Prestação de serviços de Restauração e Hotelaria	D.L. 12-A/2008	Deferido tacitamente nº 3 artº 108 CPA

S.N. 2010/01/01

22/10/10

ANEXO VII

RELACÃO DE FUNCINÁRIOS EM SITUAÇÃO DE ACUMULAÇÃO DE FUNÇÕES

Município de Felgueiras

Gerência: 2010/01/01 - 2010/12/31

Situação na entidade a que respeita a conta				Cargos acumulados			
Nome	Cargo ou função	Data do provimento	Forma do provimento	Cargo ou função	Regime de acumulação	Data do despacho de autorização	
Pedro Domingos Costa Carvalho	Técnico Superior	03-07-2002	Contrato de Trabalho por Tempo indeterminado - Anterior Nomeação	Docência no ensino superior privado	D.L. 12-A/2008	Deferido tacitamente nº 3 artº 108 CPA	
José Manuel de Lemos	Técnico Superior	04-12-2006	Contrato de trabalho a termo resolutivo certo	Actividade de engenheiro civil	D.L. 12-A/2008	Deferido tacitamente nº 3 artº 108 CPA	
Gisela Maria da Costa Rodrigues	Técnico Superior	04-08-2009	Contrato de trabalho a termo resolutivo certo	Actividade de Engenheiro civil	D.L. 12-A/2008	Deferido tacitamente nº 3 artº 108 CPA	
José Teixeira Dias	Assistente Operacional	04-12-2006	Contrato de trabalho a termo resolutivo certo	Actividade de exploração de adega regional	D.L. 12-A/2008	Deferido tacitamente nº 3 artº 108 CPA	
António José Mendes Ribeiro	Assistente Operacional	01-01-1992	Contrato de Trabalho por Tempo indeterminado - Anterior Nomeação	Venda de Lenha	D.L. 12-A/2008	Deferido tacitamente nº 3 artº 108 CPA	
Fernando Manuel da Costa Sampaio	Assistente Operacional	07-01-2003	Contrato de Trabalho por Tempo indeterminado - Anterior Nomeação	Actividade de reparação e manutenção de veículos	D.L. 12-A/2008	Deferido tacitamente nº 3 artº 108 CPA	
Reinaldo Moreira Cardoso	Assistente Operacional	14-06-2005	Contrato de Trabalho por Tempo indeterminado - Anterior Nomeação	Actividade de confecção e venda de produtos de panificação	D.L. 12-A/2008	Deferido tacitamente nº 3 artº 108 CPA	
António Fernando da Silva Fernandes	Técnico Superior	01-10-2008	Contrato de Trabalho por Tempo indeterminado - Anterior Nomeação	Actividade de gestão, contabilidade e fiscalidade. Docência	D.L. 12-A/2008	Deferido tacitamente nº 3 artº 108 CPA	
Adelino José Magalhães Leite	Diligente	30-10-2002	Comissão de Serviço	Elaborar projectos de especialidade para licenciamento de obras particulares	D.L. 12-A/2008	Deferido tacitamente nº 3 artº 108 CPA	
Fernando Miguel Carneiro Costa	Técnico Superior	16-08-2004	Contrato de Trabalho por Tempo indeterminado - Anterior Nomeação	Actividade de arquitectura incluindo a responsabilidade técnica perante o INCI de empresas de construção civil	D.L. 12-A/2008	Deferido tacitamente nº 3 artº 108 CPA	

[Handwritten signatures and initials]
 2010/12/31

ANEXO VII

RELAÇÃO DE FUNCINÁRIOS EM SITUAÇÃO DE ACUMULAÇÃO DE FUNÇÕES

Município de Felgueiras

Gerência: 2010/07/01 - 2010/12/31

Situação na entidade a que respeita a conta				Cargos acumulados			
Nome	Cargo ou função	Data do provimento	Forma do provimento	Cargo ou função	Regime de acumulação	Data do despacho de autorização	
Patrícia Ribeiro Castro Verdial	Técnico Superior	30-12-2002	Contrato de Trabalho por Tempo Indeterminado - Anterior Nomeação	Actividade de arquitectura incluindo a responsabilidade técnica perante o INCI de empresas de construção civil	D.L. 12-A/2008	Deferido tacitamente nº 3 artº 108 CPA	
Alfredo Jusino Ribeiro Machado	Técnico Superior	16-08-2004	Contrato de Trabalho por Tempo indeterminado - Anterior Nomeação	Actividade de arquitectura incluindo a responsabilidade técnica perante o INCI de empresas de construção civil	D.L. 12-A/2008	Deferido tacitamente nº 3 artº 108 CPA	
Rui Manuel Garcez Marques	Técnico Superior	04-03-2009	Contrato de trabalho a termo resolutivo certo	Actividade de Engenheiro Civil	D.L. 12-A/2008	Deferido tacitamente nº 3 artº 108 CPA	
Ana Paula de Barros Leal	Técnico Superior	22-04-2001	Contrato de Trabalho por Tempo indeterminado - Anterior Nomeação	Actividade de Engenheiro Civil	D.L. 12-A/2008	Deferido tacitamente nº 3 artº 108 CPA	
Lúcia do Rosário Cerqueira Miranda	Técnico Superior	01-09-1999	Contrato de Trabalho por Tempo indeterminado - Anterior Nomeação	Formadora	D.L. 12-A/2008	Deferido tacitamente nº 3 artº 108 CPA	
Eduardo Augusto Carvalho	Assistente Técnico	02-02-1998	Contrato de Trabalho por Tempo indeterminado - Anterior Nomeação	Levantamentos Topográficos	D.L. 12-A/2008	Deferido tacitamente nº 3 artº 108 CPA	
José Miguel da Rosa Felgueiras	Diligente	27-03-2003	Comissão de Serviço	Representante para o Conselho de Felgueiras da Ordem dos Economistas	D.L. 12-A/2008	Deferido tacitamente nº 3 artº 108 CPA	
André Pires Mendes	Docente AEC's	05-11-2010	Contrato de trabalho a termo resolutivo certo	Técnico de Natação e Técnico de Formação Desportiva	D.L. 12-A/2008	Deferido tacitamente nº 3 artº 108 CPA	

Rui Garcez Marques
27/03/10
27/03/10

27/03/10

ANEXO VII

RELAÇÃO DE FUNCIONÁRIOS EM SITUAÇÃO DE ACUMULAÇÃO DE FUNÇÕES

Município de Felgueiras		Cargos acumulados					
Gerência: 201001/04 - 2010/12/31		Situação na entidade a que respecta a conta			Funções públicas e/ou privadas		
Nome	Cargo ou função	Data do provimento	Forma do provimento	Cargo ou função	Regime de acumulação	Data do despacho de autorização	
David da Mota Arturques Queirós	Assistente Técnico	01-09-1999	Contrato de Trabalho por Tempo indeterminado - Anterior Nomesação	Formador	D.L. 12-A/2008	Deferido tacitamente nº 3 artº 108 CPA	
Heider Alberto Pereira Freitas	Docente AEC's	05-11-2010	Contrato de trabalho a termo resolutivo certo	Técnico de Formação e Técnico de Formação Desportiva	D.L. 12-A/2008	Deferido tacitamente nº 3 artº 108 CPA	

O Dirigente Responsável pela Área Administrativa e/ou Financeira
Ass. da Gerência
 O Membro do Executivo Responsável pela Área Financeira
 Ass. da Gerência

D. g. m. / E. l. p.
[Assinatura]
S. N. / 22/07/2011

RELACÃO NOMINAL DOS RESPONSÁVEIS

Nome	Função em entidade	Assumirção Equív. Autêntica	Período de Responsabilidade	Endereço
Município de Fajãzinha Gestão: 2010/01/01 - 2010/12/31				
JOSE MÁCIO CARDOZO ABEIRO	Presidente da Câmara Vereador (A)	28.222,51	2010.01.01 a 2010.12.31	Rua Luz Sobrado, Nº 207 - 4700-981 Porto
HORÁCIO ANTONIO LOPES DOS REIS	Vereador (B)		2010.01.01 a 2010.06.30	Largo Manuel Balsezar - Edifício Campo de Fátima - sala 210 - 2º andar - 4010-113 Fajãzinha
MARIA DE FÁTIMA DA CUNHA FELUGREAS ALMEIDA SOUSA OLIVEIRA	Vereador em regime de parturância	22.963,57	2010.07.01 a 2010.12.31	Rua Manoel Faria e Sousa, Edifício Águia, 1º Esq. - 4010 Fajãzinha
JOÃO FERNANDO LOPES DE SOUSA	Vereador em regime de parturância		2010.01.01 a 2010.12.31	Lugar da Tróia - Edifício M. - Bloco C - 1º Esq. - 4010-054 - Povoado de Ribandela
EDUARDO ALBERTO LEITE BRAGAÇA DA CUNHA	Vereador	22.563,57	2010.01.01 a 2010.12.31	Av. General Sarmiento Pimentel - Nº 413 - 4010-107 Fajãzinha
CARLA MARIA PIKTO PEREIRA MIRELES DA COSTA	Vereador em regime de parturância		2010.01.01 a 2010.12.31	S. Manóe - Lote 45 - 4615-753 - Vila Verde - P.f.
BRUNO EMANUEL GOMES MESQUITA DE CARVALHO	Vereador	22.563,57	2010.01.01 a 2010.12.31	Rua do Cirissal 322 - 4610 - 001 Matão Frio - Guimarães
EDUARDO PIRES TEIXEIRA	Vereador a tempo inteiro	15.514,72	2010.01.01 a 2010.12.31	Praga das Comunidades Lusitãs, Nº 42 - 3000 B - 5º Esq. - 4010-115 Fajãzinha

(A) - Vereador até 2010.06.30, em virtude de ter terminado o período de submissão da Vereadora Dra. Fátima Fajãzinha
 (B) - Vereadora a partir de 2010.07.01, em virtude de ter terminado o período de submissão de mandato

O Dirigente Responsável pela Área Administrativa e/ou Financeira

[Assinatura]

[Assinaturas e rubricas manuscritas]

R.
Guil
ECP

283
25

RELATÓRIO E PARECER DO AUDITOR EXTERNO SOBRE AS CONTAS

DO EXERCÍCIO DE 2010

Na qualidade de auditores externos nomeados nos termos do n.º 2, do art.º 48º, da Lei 2/2007, de 15 de Janeiro, incumbe-nos emitir parecer, nos termos do disposto na alínea e), do n.º 3, do artigo 48º da presente Lei, sobre as contas e a execução orçamental do **MUNICÍPIO DE FELGUEIRAS** relativas ao exercício findo em 31 de Dezembro de 2010, o que vimos fazer nos termos seguintes:

1. Em termos de enquadramento, devemos referir que:

as contas sobre que nos pronunciamos são as contas individuais do Município pelo facto de não terem sido preparadas as contas consolidadas.

2. No quadro das normas aplicáveis, considerando especialmente o disposto nos art.ºs 47º e 48º, da Lei n.º 2/2007, de 15 de Janeiro, procedemos,

- a) à verificação da regularidade dos livros, registos e respectivos suportes documentais;
- b) à verificação dos valores patrimoniais do Município;
- c) à análise das Demonstrações Financeiras, dos princípios contabilísticos subjacentes à sua elaboração, bem como do Relatório de Gestão;
- d) à análise dos mapas da execução orçamental.

AV.
17
2010

R. Cunha
ELC

284
85

3. Os procedimentos seguidos permitem-nos formar a opinião de que:

a) a Contabilidade, as Demonstrações Financeiras e o Relatório de Gestão satisfazem as disposições legais e reflectem a actividade e a situação patrimonial e financeira do Município no exercício em causa, nos termos em que, nesta data, expressamos na Certificação Legal das Contas, onde

- Expressamos uma reserva por limitação de âmbito (parágrafo nº7 da Certificação Legal das Contas de 2010).
- Incluimos uma ênfase de chamadas de atenção de situações relevantes divulgadas no Anexo (parágrafo nº 9 da Certificação Legal das Contas de 2010).

b) os mapas de execução orçamental, que globalmente apuram graus de execução de 55,40% quanto à receita e 55,27% quanto à despesa, reflectem um adequado controlo. De salientar que o grau de execução orçamental da receita encontra-se influenciado pela execução nula associada à venda de bens de investimento (terrenos e edifícios) e pela execução reduzida associada à comparticipação comunitária através do Estado em projectos co-financiados, nomeadamente o FEDER. Estes impactos negativos na execução da receita tiveram o correspondente decréscimo da execução da despesa ao nível dos "investimentos - Edifícios" e "Investimentos - Construções diversas" com uma execução de 44,42% e 24,31%, respectivamente, ao nível do "equipamento básico" com uma execução de 23,01%, e ao nível das "transferências de capital - Administração local.

a) não detectamos factos que entendamos dever comunicar nos termos da alínea b) do nº.1 do artº. 48º. da Lei 2/2007, de 15 de Janeiro;

S. N. Cunha
ELC

R. Cruz
Campos
Assoc


285
25

4. Tudo ponderado e como conclusão, somos de parecer que:

- a) O nível de execução orçamental está influenciado pela baixa execução das despesas de capital associada às transferências pela Administração Central, conforme mencionado no ponto 3.b) do presente relatório;
- b) as contas anuais do Município e o respectivo Relatório de Gestão, que devem ser vistas à luz dos esclarecimentos que constam, especialmente no Anexo ao Balanço e à Demonstração de Resultados e no próprio Relatório de Gestão, bem como das notas anteriores, merecem uma apreciação positiva, tendo em consideração o parágrafo da opinião referido na Certificação Legal das Contas;

Salientamos, por último, o espírito de colaboração com que pudemos contar por parte da Câmara Municipal e de todos os responsáveis, aos diversos níveis, com quem trabalhamos.


Trofa, 20 de Abril de 2011



Cruz, Cunha, Campos & Associado, SROC nº 106

Representada por

Sebastião Campos Cruz (Dr.)



R
gity
Eelo

286
25

CERTIFICAÇÃO LEGAL DAS CONTAS

INTRODUÇÃO

1. Examinámos as demonstrações financeiras do **MUNICÍPIO DE FELGUEIRAS**, as quais compreendem o Balanço em 31/12/2010, (que evidencia um total de balanço de 202.469.106,94 euros e um total de fundos próprios de 163.399.215,43 euros, incluindo um resultado líquido negativo 5.410.866,23 euros), a Demonstração dos Resultados e os Mapas de Execução Orçamental (que evidenciam um total de 36.372.550,59 euros de despesa paga e 36.484.670,89 euros de receita cobrada) do exercício findo naquela data, e os correspondentes Anexos.

RESPONSABILIDADES

2. É da responsabilidade da Câmara Municipal a preparação de demonstrações financeiras que apresentem de forma verdadeira e apropriada a posição financeira do Município de Felgueiras, o resultado das suas operações e o relato da execução orçamental, bem como a adopção de políticas e critérios contabilísticos e orçamentais adequados e a manutenção de um sistema de controlo interno apropriado.

3. A nossa responsabilidade consiste em expressar uma opinião profissional e independente, baseada no nosso exame daquelas demonstrações financeiras.

ÂMBITO

4. Excepto quanto à limitação descrita no parágrafo n.º 7, abaixo, o exame a que procedemos foi efectuado de acordo com as Normas Técnicas e as Directrizes de Revisão/Auditoria da Ordem dos Revisores Oficiais de Contas, as quais exigem que o mesmo seja planeado e executado com o objectivo de obter um grau de segurança aceitável sobre se as demonstrações financeiras estão isentas de distorções materialmente relevantes. Para tanto o referido exame incluiu:

Handwritten signatures and initials.

CRUZ, CUNHA, CAMPOS & ASSOCIADO

SOCIEDADE DE REVISORES OFICIAIS DE CONTAS Nº 106

R.
9/11/1
ECP

287
25

- a verificação, numa base de amostragem, do suporte das quantias e divulgações constantes das demonstrações financeiras e a avaliação das estimativas, baseadas em juízos e critérios definidos pelo Câmara Municipal, utilizadas na sua preparação;
- a verificação, numa base de amostragem, da conformidade legal e regularidade financeira das operações efectuadas;
- a apreciação sobre se são adequadas as políticas contabilísticas adoptadas e a sua divulgação, tendo em conta as circunstâncias; e
- a apreciação sobre se é adequada em termos globais, a apresentação das demonstrações financeiras.

5. O nosso exame abrangeu também a verificação da concordância da informação financeira constante do relatório de gestão com as demonstrações financeiras.

6. Entendemos que o exame efectuado proporciona uma base aceitável para a expressão da nossa opinião.

RESERVA

7. O trabalho de compatibilização da informação prestada pelo Departamento de Obras Municipais com a aplicação do Património, a esta data, ainda não se encontra concluído. Por este facto, não nos foi possível validar as imobilizações em curso e consequentemente também as rubricas de subsídios ao investimento, amortizações do exercício e acumuladas relacionadas.

OPINIÃO

8. Em nossa opinião, excepto quanto aos efeitos dos ajustamentos que poderiam revelar-se necessários caso não existissem as limitações descritas no parágrafo n.º 7. acima, as referidas demonstrações financeiras apresentam de forma verdadeira e apropriada, em todos os aspectos materialmente relevantes, a posição financeira do **MUNICÍPIO DE FELGUEIRAS**, em 31/12/2010, o resultado das suas operações e a execução orçamental relativa à despesa paga e à receita cobrada no exercício findo naquela data, em conformidade com os princípios contabilísticos geralmente aceites em Portugal previstos no POCAL.

Handwritten signatures and initials, including 'N', 'B', and 'C'.

T
g
E
E

288
75


ÊNFASES

9. Sem afectar a opinião expressa no parágrafo anterior, chamamos a atenção para as situações seguintes:

9.1 Conforme mencionado na nota n.º28 do anexo ao balanço e demonstração de resultados, foi regularizado, neste exercício, o valor das amortizações acumuladas (exercícios de 2001, 2002 e 2003). Desta regularização, com a qual concordamos, resultou um aumento do activo nas rubricas de imobilizações – bens de domínio público e de imobilizações corpóreas no valor de 19.538.584 euros e de 2.976.536 euros, respectivamente, por contrapartida do aumento em fundos próprios do montante de 22.535.120 euros.

9.2 Ainda que, segundo o artigo 48º da Lei n.º 2/2007, de 15 de Janeiro, o auditor externo devesse pronunciar-se sobre as contas consolidadas, as mesmas não foram preparadas.

Trofa, 20 de Abril de 2011



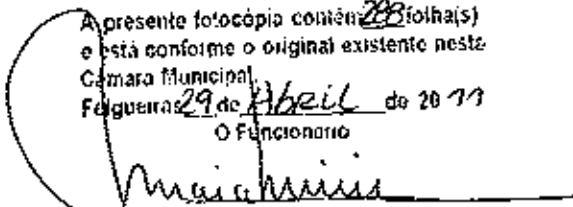
Cruz, Cunha, Campos & Associado, SROC nº 106

Representada por

Sebastião Campos Cruz (Dr.)

FOTOCOPIA

A presente fotocópia contém 28 folha(s)
e está conforme o original existente neste
Câmara Municipal
Figueiras 29 de Abril de 20 11
O Funcionário



CONTA _____
Da Fotocópia _____
São _____
pagos pela guia de recibo nº _____

